



POR AMOR A
VERACRUZ

Observatorio Veracruzano de Salud Mental y Adicciones

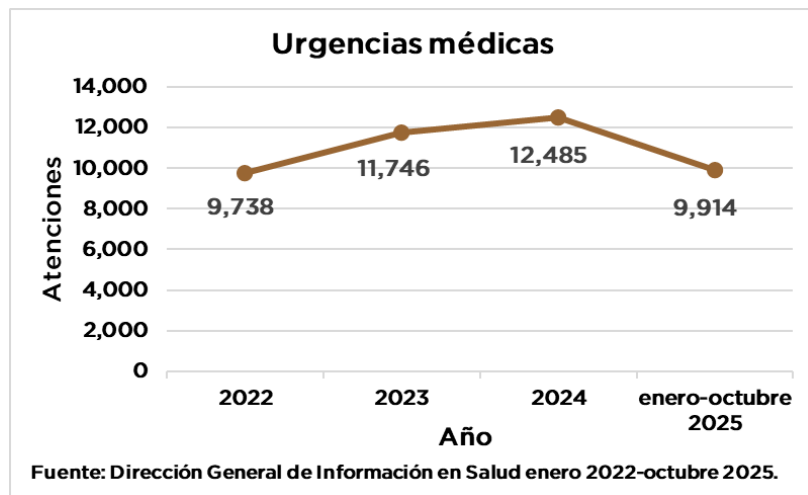
Atención por Urgencias Médicas de Salud Mental y Adicciones



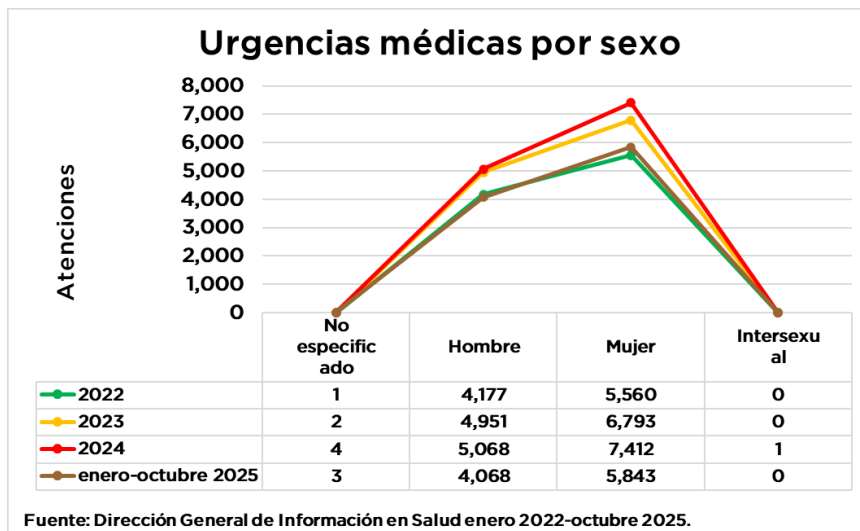
Actualmente en México las atenciones de Salud Mental y Adicciones han incrementado, esto se debe a diversos factores estructurales como el acceso a la salud, la educación, el trabajo, la seguridad, la oferta de drogas y como consecuencia de la COVID- 19, entre otros.

En Veracruz se requiere de un enfoque integral que aborde no solo el tratamiento de Adicciones, sino también otros determinantes sociales: como la Salud Mental, por ello es de suma importancia proporcionar los siguientes datos con el objetivo de contar con información actualizada y veraz para la toma de decisiones.

Las atenciones por urgencias médicas en Salud Mental y Adicciones aumentaron un 22% entre los años 2022 y 2024 (Gráfica 1).



Gráfica 1. Urgencias médicas.



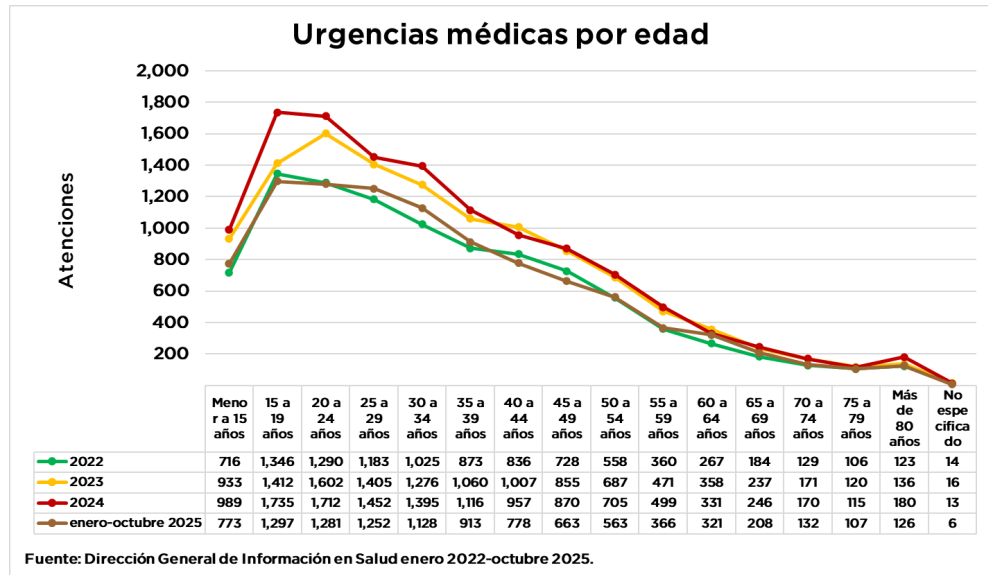
En la gráfica 2 se observa que en los cuatro años representados las mujeres recibieron mayor número de atenciones por urgencias que los hombres.

Gráfica 2. Urgencias médicas por sexo.



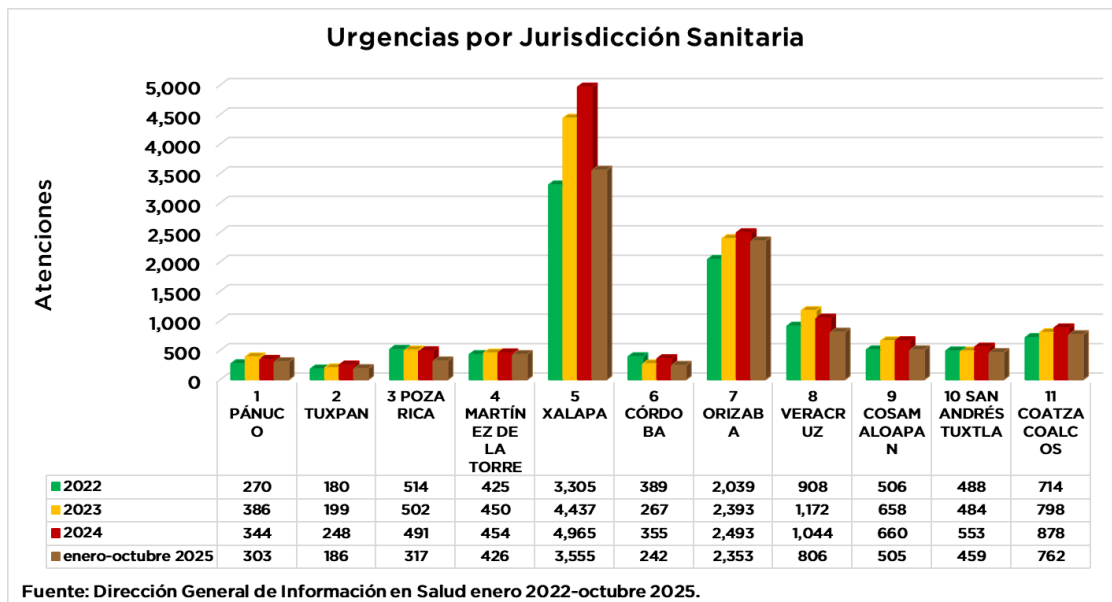


La mayoría de las atenciones por urgencias médicas se encuentran en los rangos de: 15 a 19 años, 20 a 24 años y 25 a 29 años, en los cuatro periodos representados (ver gráfica 3).



Gráfica 3. Urgencias médicas por edad.

Las Jurisdicciones Sanitarias de V. Xalapa y VII. Orizaba brindaron la mayoría de las atenciones, lo cual se relaciona por la presencia de instituciones especializadas como: el Instituto Veracruzano de Salud Mental Dr. Rafael Velasco Fernández, Centro de Alta Especialidad Dr. Rafael Lucio y Hospital Regional Dr. Luis F. Nachón; así como el Hospital de Salud Mental Dr. Víctor M. Concha Vásquez, respectivamente se encuentran en la gráfica 4.



Gráfica 4. Urgencias por Jurisdicción Sanitaria.



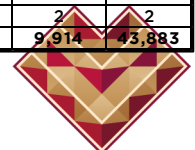


Unidades médicas en las cuales se atienden urgencias por Salud Mental y Adicciones, ver tabla 1.

Tabla 1. Unidades médicas con atenciones de urgencias por Salud Mental y Adicciones.

NOMBRE DE LA UNIDAD MÉDICA	2022	2023	2024	2025	Total
INSTITUTO VERACRUZANO DE SALUD MENTAL DR. RAFAEL VELASCO FERNANDEZ	1,687	2,226	2,882	1,689	8,484
HOSPITAL DE SALUD MENTAL ORIZABA, DR VÍCTOR M. CONCHA VÁSQUEZ	1,579	1,833	1,922	1,912	7,246
CENTRO DE ALTA ESPECIALIDAD DR. RAFAEL LUCIO	529	829	715	717	2,790
HOSPITAL REGIONAL RÍO BLANCO	338	481	523	421	1,763
HOSPITAL GENERAL COSAMALOAPAN DR. VÍCTOR MANUEL PITALUA GONZÁLEZ	240	344	279	255	1,118
HOSPITAL REGIONAL DE XALAPA DR. LUIS F. NACHÓN	164	333	283	234	1,014
HOSPITAL REGIONAL DE COATZACOALCOS DR.VALENTIN GÓMEZ FARIAS	164	216	302	249	931
HOSPITAL REGIONAL POZA RICA DE HIDALGO	301	250	198	178	927
HOSPITAL GENERAL DE BOCA DEL RÍO	193	273	240	219	925
HOSPITAL GENERAL SAN ANDRÉS TUXTLA. DR. BERNARDO PEÑA	217	241	224	202	884
HOSPITAL GENERAL CORDOBA YANGA	282	174	225	172	853
HOSPITAL GENERAL DE TARIMOYA (VERACRUZ)	166	207	286	191	850
HOSPITAL GENERAL DE CARDEL	173	217	240	174	804
HOSPITAL DE LA COMUNIDAD COATEPEC	171	147	245	216	779
HOSPITAL DE LA COMUNIDAD DE NAOLINCO	209	235	169	164	777
HOSPITAL DE LA COMUNIDAD DE TEOCELO	231	262	157	106	756
CENTRO DE SALUD CON HOSPITALIZACION DE ALTO LUCERO DE GUTIERREZ BARRIOS, VER.	119	170	222	173	684
HOSPITAL GENERAL PEROTE VERACRUZ	152	184	178	140	654
HOSPITAL GENERAL DE MINATITLAN	137	193	160	147	637
HOSPITAL DE ALTA ESPECIALIDAD DE VERACRUZ	162	256	84	60	562
HOSPITAL GENERAL DE MISANTLA	94	139	171	150	554
HOSPITAL DE LA COMUNIDAD DE ALVARADO	134	160	125	103	522
HOSPITAL GENERAL ISLA	94	96	179	138	507
HOSPITAL DE LA COMUNIDAD TLAPACOYAN	138	126	119	123	506
HOSPITAL GENERAL MARTÍNEZ DE LA TORRE	148	133	108	106	495
HOSPITAL DE LA COMUNIDAD CATEMACO	110	96	122	120	448
HOSPITAL DE LA COMUNIDAD DR. PEDRO CORONEL PÉREZ	108	112	110	92	422
UNEME DE PLATON SÁNCHEZ	95	103	126	90	414
HOSPITAL GENERAL DE OLUTA-ACAYUCAN	88	49	130	102	369
HOSPITAL COMUNITARIO DE TONALAPAN	84	78	89	90	341
HOSPITAL GENERAL ALTOTONGA EUFROSINA CAMACHO	43	51	114	116	324
HOSPITAL DE LA COMUNIDAD OZULUAMA DE MASCAREÑAS	58	107	69	83	317
HOSPITAL DE LA COMUNIDAD DE LLANO DE EN MEDIO	69	83	134	20	306
CENTRO DE SALUD CON HOSPITALIZACION DE LA LOCALIDAD DE ALLENDE, VER.	71	69	72	88	300
HOSPITAL GENERAL PANUCO DR. MANUEL I ÁVILA	12	110	79	71	272
HOSPITAL DE LA COMUNIDAD DE TEZONAPA	67	64	100	36	267
HOSPITAL GENERAL TLALIXCOYAN	80	59	69	59	267
HOSPITAL DE LA COMUNIDAD NARANJOS AMATLÁN, VERACRUZ	56	67	82	55	260
HOSPITAL DE LA COMUNIDAD DE HUAYACOCOTLA	73	62	72	52	259
HOSPITAL GENERAL ÁLAMO	32	41	89	96	258
HOSPITAL GENERAL DE SANTIAGO TUXTLA	64	83	65	33	245
HOSPITAL GENERAL TUXPAN DR. EMILIO ALCAZAR	81	80	47	31	239
HOSPITAL DE LA COMUNIDAD DE TLAQUILPAN VISTA HERMOSA	108	54	45	16	223
HOSPITAL GENERAL PAPANTLA DR. JOSÉ BUILL BELENGUER	45	71	49	55	220
HOSPITAL GENERAL DE TIERRA BLANCA JESÚS GARCÍA CORONA	22	68	73	45	208
HOSPITAL DE LA COMUNIDAD PLAYA VICENTE	54	54	55	39	202
HOSPITAL DE LA COMUNIDAD LA LAGUNA POBLADO 6	63	60	51	22	196
HOSPITAL GENERAL COSOLEACAQUE	41	37	60	57	195
HOSPITAL DE LA COMUNIDAD DE GUTIÉRREZ ZAMORA	45	52	56	33	186
HOSPITAL GENERAL TANTOYUCA	54	41	40	43	178
HOSPITAL DE LA COMUNIDAD TLACOTALPAN	45	59	42	22	168
HOSPITAL GENERAL HUATUSCO DR. DARÍO MENDEZ LIMA	40	29	30	34	133
HOSPITAL COMUNITARIO DE IXHUATLAN DEL SURESTE	46	33	34	15	128
HOSPITAL DE LA COMUNIDAD DE JOSÉ AZUETA	51	37	32	6	126
HOSPITAL DE LA COMUNIDAD DE TEMPOAL	51	25	30	16	122
HOSPITAL DE LA COMUNIDAD DE ENTABLADERO	26	36	38	12	112
HOSPITAL DE LA COMUNIDAD DE CERRO AZUL	11	11	30	4	56
CESSA SOLEDAD ATZOMPA	14	25	3	4	46
HOSPITAL DE LA COMUNIDAD SUCHILAPAN DEL RÍO. CARMEN BOUZAS DE LÓPEZ ARIAS	9	15	12	2	38
HOSPITAL DE LA COMUNIDAD DE NAUTLA DR. GERARDO DÍAZ MORALES	0	0	0	14	14
HOSPITAL MATERNO INFANTIL DE COATZACOALCOS	0	0	0	2	2
TOTAL	9,738	11,746	12,485	9,914	43,883

Fuente: Dirección General de Información en Salud enero 2022-octubre 2025.



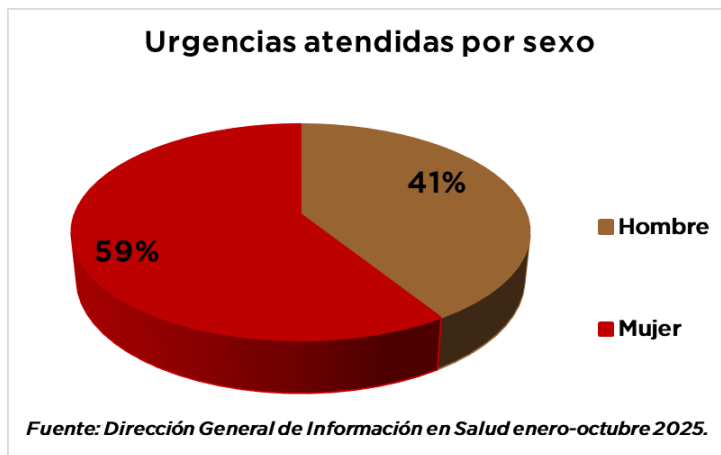


En la tabla 2 se muestran los principales diagnósticos atendidos por urgencias médicas:

Tabla 2. Diagnósticos atendidos por urgencias médicas.

DIAGNÓSTICO	2022	2023	2024	2025	TOTAL
F41 OTROS TRASTORNOS DE ANSIEDAD	3,078	4,338	4,881	4,008	16,305
F10 TRASTORNOS MENTALES Y DEL COMPORTAMIENTO DEBIDOS AL USO DE ALCOHOL	1,277	1,292	1,242	1,025	4,836
F44 TRASTORNOS DISOCIATIVOS [DE CONVERSIÓN]	1,062	1,003	993	760	3,818
F32 EPISODIO DEPRESIVO	690	817	992	656	3,155
F19 TRASTORNOS MENTALES Y DEL COMPORTAMIENTO DEBIDOS AL USO DE MÚLTIPLES DROGAS Y AL USO DE OTRAS SUSTANCIAS PSICOACTIVAS	412	597	589	572	2,170
F33 TRASTORNO DEPRESIVO RECURRENTE	556	554	719	325	2,154
F20 ESQUIZOFRENIA	465	548	469	359	1,841
F06 OTROS TRASTORNOS MENTALES DEBIDOS A LESIÓN Y DISFUNCIÓN CEREBRAL, Y A ENFERMEDAD FÍSICA	280	328	310	284	1,202
F43 REACCIÓN AL ESTRÉS GRAVE Y TRASTORNOS DE ADAPTACIÓN	302	337	263	293	1,195
F60 TRASTORNOS ESPECÍFICOS DE LA PERSONALIDAD	189	242	302	247	980
F31 TRASTORNO AFECTIVO BIPOLAR	166	217	220	154	757
F45 TRASTORNOS SOMATOMORFOS	164	103	104	71	442
F15 TRASTORNOS MENTALES Y DEL COMPORTAMIENTO DEBIDOS AL USO DE OTROS ESTIMILANTES, INCLUIDA LA CAFEÍNA	109	104	110	106	429
F23 TRASTORNOS PSICÓTICOS AGUDOS Y TRANSITORIOS	97	86	92	92	367
F29X PSICOSIS DE ORIGEN NO ORGÁNICO, NO ESPECIFICADA	62	101	106	60	329
F34 TRASTORNO DEL HUMOR [AFECTIVOS] PERSISTENTES	76	65	111	58	310
F50 TRASTORNOS DE LA INGESTIÓN DE ALIMENTOS	47	98	38	50	233
F90 TRASTORNOS HIPERCINÉTICOS	12	51	93	60	216
F48 OTROS TRASTORNOS NEURÓTICOS	55	63	59	33	210
F03X DEMENCIA , NO ESPECIFICADA	33	57	55	58	203
F25 TRASTORNOS ESQUIZOAFECTIVOS	42	52	39	48	181
F40 TRASTORNOS FÓBICOS DE ANSIEDAD	48	49	42	41	180
F12 TRASTORNOS MENTALES Y DEL COMPORTAMIENTO DEBIDOS AL USO DE CANNABINOIDES	51	37	39	42	169
F84 TRASTORNOS GENERALIZADOS DEL DESARROLLO	29	49	45	45	168
F70 RETRASO MENTAL LEVE	20	37	44	41	142
F51 TRASTORNOS NO ORGÁNICOS DEL SUEÑO	25	32	47	25	129
F42 TRASTORNO OBSESIVO-COMPULSIVO	24	30	43	25	122
F14 TRASTORNOS MENTALES Y DEL COMPORTAMIENTO DEBIDOS AL USO DE COCAÍNA	33	37	32	17	119
F71 RETRASO MENTAL MODERADO	30	31	23	27	111
F05 DELIRIO, NO INDUCIDO POR ALCOHOL O POR OTRAS SUSTANCIAS PSICOACTIVAS	23	28	28	30	109
F11 TRASTORNOS MENTALES Y DEL COMPORTAMIENTO DEBIDOS AL USO DE OPIÁCEOS	12	41	28	24	105
F98 OTROS TRASTORNOS EMOCIONALES Y DEL COMPORTAMIENTO QUE APARECEN HABITUALMENTE EN LA NIÑEZ Y EN LA ADOLESCENCIA	25	32	21	22	100
OTROS	244	290	306	256	1,096
TOTAL	11,760	13,769	14,509	11,939	43,883

Fuente: Dirección General de Información en Salud enero 2022-octubre 2025.



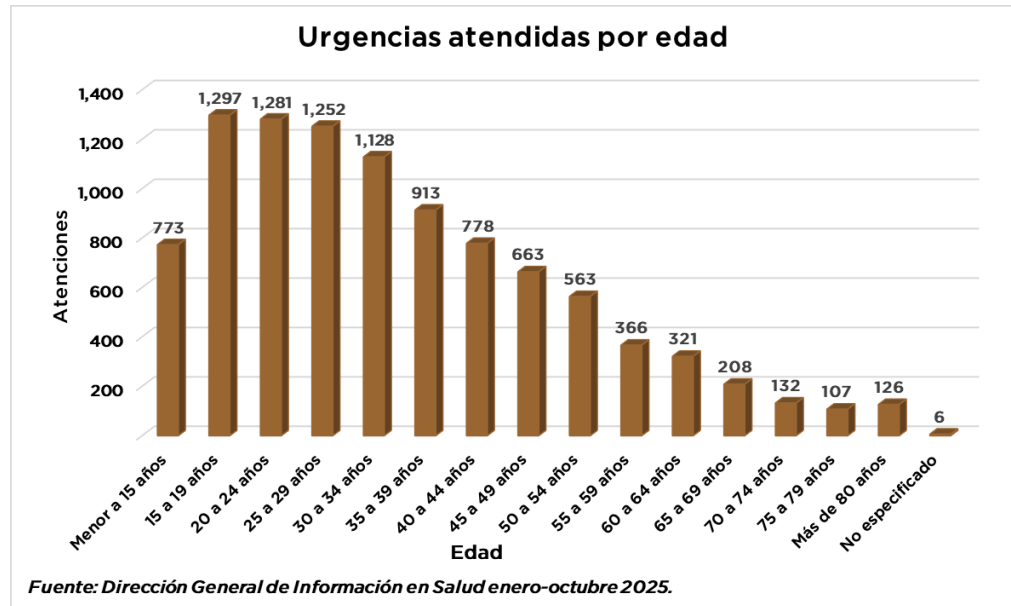
En el año 2025, el 41% de las urgencias atendidas fueron para hombres y el 59% para mujeres (gráfica 5).

Gráfica 5. Urgencias atendidas por sexo.





En la gráfica 6 se muestran los grupos de edad que presentan una mayor frecuencia en las atenciones por urgencias médicas que son de 20 a 24 años, de 15 a 19 años, de 25 a 29 años y de 30 a 34 años.



Gráfica 6. Urgencias atendidas por edad.

En la tabla 3 se muestran los diagnósticos que fueron atendidos con mayor frecuencia en el periodo enero-octubre 2025.

Tabla 3. Diagnósticos atendidos.

DIAGNÓSTICO	ATENCIÓNES
F41 OTROS TRASTORNOS DE ANSIEDAD	4,008
F10 TRASTORNOS MENTALES Y DEL COMPORTAMIENTO DEBIDOS AL USO DE ALCOHOL	1,025
F44 TRASTORNOS DISOCIATIVOS [DE CONVERSIÓN]	760
F32 EPISODIO DEPRESIVO	656
F19 TRASTORNOS MENTALES Y DEL COMPORTAMIENTO DEBIDOS AL USO DE MÚLTIPLES DROGAS Y AL USO DE OTRAS SUSTANCIAS PSICOACTIVAS	572
F20 ESQUIZOFRENIA	359
F33 TRASTORNO DEPRESIVO RECURRENTE	325
F43 REACCIÓN AL ESTRÉS GRAVE Y TRASTORNOS DE ADAPTACIÓN	293
F06 OTROS TRASTORNOS MENTALES DEBIDOS A LESIÓN Y DISFUNCIÓN CEREBRAL, Y A ENFERMEDAD FÍSICA	284
F60 TRASTORNOS ESPECÍFICOS DE LA PERSONALIDAD	247
F31 TRASTORNO AFECTIVO BIPOLAR	154
F15 TRASTORNOS MENTALES Y DEL COMPORTAMIENTO DEBIDOS AL USO DE OTROS ESTIMULANTES, INCLUIDA LA CAFEÍNA	106
F23 TRASTORNOS PSICÓTICOS AGUDOS Y TRANSITORIOS	92
F45 TRASTORNOS SOMATOMORFOS	71
F29X PSICOSIS DE ORIGEN NO ORGÁNICO, NO ESPECIFICADA	60
F90 TRASTORNOS HIPERCINÉTICOS	60
F03X DEMENCIA , NO ESPECIFICADA	58
F34 TRASTORNO DEL HUMOR [AFECTIVOS] PERSISTENTES	58
F50 TRASTORNOS DE LA INGESTIÓN DE ALIMENTOS	50
OTROS	676
TOTAL	9,914

Fuente: Dirección General de Información en Salud enero-octubre 2025.

