



GOBIERNO DEL ESTADO DE VERACRUZ DE IGNACIO DE LA LLAVE
SERVICIOS DE SALUD DE VERACRUZ
DIRECCION DE ADMINISTRACION
SUBDIRECCION DE RECURSOS FINANCIEROS - DEPARTAMENTO DE PRESUPUESTO Y CONTABILIDAD
ESTADO DE SITUACION FINANCIERA AL 30 DE SEPTIEMBRE DE 2021

08/10/2021

HOJA No. 1

A C T I V O

CIRCULANTE :

DE ADMINISTRACION		
BANCOS	2,063,197,115.23	
DEUDORES DIVERSOS	11,078,659,823.11	
RESPONSABILIDADES	18,734.00	
		13,141,875,672.34

INVENTARIOS

ALMACEN GENERAL		2,282,441,196.05
MERCANCIAS EN TRANSITO		387,453,036.04

FIJO:

BIENES INMUEBLES		
OBRAS EN PROCESO		3,059,717,586.14
INMUEBLES		3,858,838,359.82

BIENES MUEBLES

MOBILIARIO Y EQUIPO	337,964,349.57	
VEHIC. TERREST. MARIT. Y AEREOS	717,753,586.94	
MAQ. HMTAS. Y APARATOS	4,592,706,027.20	
COLECC. CIENTIF. ARTIST. Y LIT.	1,043,712.71	
		5,649,467,676.42

SUMA DEL ACTIVO

28,379,793,526.81

P A S I V O

A CORTO PLAZO

ADEUDOS DE AÑOS ANTERIORES	3,192,539,817.39
PROVEEDORES	86,113,115.67
DESC. Y PERCEP. A FAVOR DE TERC.	249,804,886.79
ACREEDORES DIVERSOS	171,313,737.72

3,699,771,557.57

SUMA DEL PASIVO

3,699,771,557.57

C A P I T A L

PATRIMONIO	22,411,729,488.15
RESULTADO DE INGRESOS	0.00
RESULTADO DEL EJERCICIO	2,268,292,481.09
RECTIFICACION A RESULTADOS	0.00

24,680,021,969.24

SUMA DEL PASIVO Y CAPITAL

28,379,793,526.81

9



GOBIERNO DEL ESTADO DE VERACRUZ DE IGNACIO DE LA LLAVE
 SERVICIOS DE SALUD DE VERACRUZ
 DIRECCION DE ADMINISTRACION
 SUBDIRECCION DE RECURSOS FINANCIEROS - DEPARTAMENTO DE PRESUPUESTO Y CONTABILIDAD
 ESTADO DE SITUACION FINANCIERA AL 30 DE SEPTIEMBRE DE 2021

CUENTAS DE ORDEN :

61111	CUOTAS DE RECUPERACION ESTIMADAS	180,000,000.00
61112	CUOTAS DE RECUPERACION POR INGRESAR	-116,534,027.05
61113	CUOTAS DE RECUPERACION INGRESADAS	-63,465,972.95
61201	PRESUPUESTO POR EJERCER	1,367,136,954.40
61202	PRESUPUESTO AUTORIZADO	-17,774,296,874.67
61205	PRESUPUESTO COMPROMETIDO	6,470,167,791.91
61206	PRESUPUESTO EJERCIDO	9,936,992,128.36
61210	PRESUPUESTO EJERCIDO AÑOS ANTERIORES	0.00
61211	RECTIFICACION AL EJERCICIO DE PRESUPUESTO AÑOS ANTERIORES	0.00
62301	INMUEBLES POR DETERMINAR PROPIEDAD LEGAL	610,943,605.40
62302	PROPIEDAD LEGAL DE INMUEBLES POR DETERMINAR	-610,943,605.40
62303	JUICIOS LEGALES POR DETERMINAR RESOLUCIONES	2,761,936,492.77
62304	RESOLUCIONES POR DETERMINAR DE JUICIOS LEGALES	-2,761,936,492.77
62305	CREDITO GLOBAL POR ASIGNAR PARA PAGO DE PASIVOS	159,278,272.29
62306	ASIGNACION DE CREDITO GLOBAL PARA PAGO DE PASIVOS	-159,278,272.29
62307	BIENES MUEBLES POR DETERMINAR DEPRECIACION	789,535,048.29
62308	DEPRECIACION ACUMULADA POR DETERMINAR DE BIENES MUEBLES	-789,535,048.29
63101	CUENTAS BANCARIAS UNIDADES APLICATIVAS	60,633,490.63
63201	UNIDADES APLICATIVAS CUENTAS BANCARIAS	-60,633,490.63
63301	FINANCIAMIENTO INTERNO BANCOS DEUDOR	-79,355,210.04
63302	FINANCIAMIENTO INTERNO BANCOS ACREEDOR	79,355,210.04
63303	3% SOBRE NOMINAS	1,970,857,274.73
63304	3% SOBRE NOMINAS POR PAGAR	-1,970,857,274.73
63401	CONTRATOS EN COMODATO	39,270,089.04
63402	COMODATO DE CONTRATOS	-39,270,089.04
63501	BIENES EN COMODATO DE SSA	7,859,358.69
63502	SSA EN COMODATO DE BIENES	-7,859,358.69
		0.00

SECRETARIO DE SALUD Y DIRECTOR GENERAL DE SERVICIOS DE SALUD DE VERACRUZ

DR. ROBERTO RAMOS ALOR

DIRECTOR ADMINISTRATIVO

LIC. JORGE E. SISNIEGA F ERNANDEZ

SUBDIRECTORA DE RECURSOS FINANCIEROS

MTRA. MIREYA DOMINGUEZ VALERIO

INGRESOS PRESUPUESTALES

APORTACIONES FEDERALES Y ESTATALES (51101)	11,777,897,215.82	11,777,897,215.82
--	-------------------	-------------------

EGRESOS PRESUPUESTALES

COSTO DE OPERACION POR PROGRAMAS (52101)		9,509,604,734.73
--	--	------------------

RESULTADO PRESUPUESTAL		2,268,292,481.09
------------------------	--	------------------

OPERACIONES NO PRESUPUESTALES

INCREMENTOS AL PATRIMONIO (41202)	0.00	
DECREMENTOS AL PATRIMONIO (41201)	0.00	0.00

RESULTADO DEL EJERCICIO		2,268,292,481.09
-------------------------	--	------------------

RECTIFICACIONES PRESUPUESTALES

COSTO DE OPERACION AÑOS ANTERIORES (52102)	0.00	
RECTIFICACION A RESULTADOS (41103)	0.00	0.00

RESULTADO TOTAL		2,268,292,481.09
-----------------	--	------------------

SECRETARIO DE SALUD Y DIRECTOR GENERAL DE
SERVICIOS DE SALUD DE VERACRUZ

DR. ROBERTO RAMOS ALOR

DIRECTOR ADMINISTRATIVO

LIC. JORGE E. SISNIEGA FERNANDEZ

SUBDIRECTORA DE RECURSOS FINANCIEROS

MTRA. MIREYA DOMINGUEZ VALERIO

SERVICIOS DE SALUD DE VERACRUZ
DIRECCION DE ADMINISTRACION
SUBDIRECCION DE RECURSOS FINANCIEROS - DEPARTAMENTO DE CONTABILIDAD

INTEGRACION DE LOS INGRESOS

DEL 1 DE ENERO AL 30 DE SEPTIEMBRE DE 2021

	ESTATAL	FEDERAL DIRECTO	INGRESOS PROPIOS	OTROS INGRESOS	Total general
Total	11,153,046,504.67	87,349,925.06	134,940,417.11	402,560,368.98	11,777,897,215.82

ELABORÓ

MTRA. MIREYA DOMINGUEZ VALERIO

SUBDIRECTORA DE RECURSOS FINANCIEROS

REVISÓ

LIC. JORGE E. SISNIEGA FERNANDEZ

DIRECTOR ADMINISTRATIVO

AUTORIZÓ

DR. ROBERTO RAMOS ALOR

SECRETARIO DE SALUD Y DIRECTOR
GENERAL DE SESVER

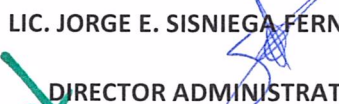
SERVICIOS DE SALUD DE VERACRUZ
DIRECCIÓN DE ADMINISTRACIÓN
SUBDIRECCIÓN DE RECURSOS FINANCIEROS - DEPARTAMENTO DE CONTABILIDAD
RESUMEN DE GASTO DE OPERACIÓN POR CAPÍTULO DEL 1 DE ENERO AL 30 DE SEPTIEMBRE DE 2021

CAPITULO	DESCRIPCION	IMPORTE
1000	SERVICIOS PERSONALES	6,862,177,711
2000	MATERIALES Y SUMINISTROS	1,272,489,953
3000	SERVICIOS GENERALES	1,312,775,264
4000	SUBSIDIOS Y TRANSFERENCIAS	26,322,286
7000	INVERSION FINANCIERA, PROVISIONES ECONOMICAS, AYUDAS, OTRAS EROGACIONES Y PENSIONES, JUBILACIONES Y OTRAS	35,839,521
Total general		9,509,604,735

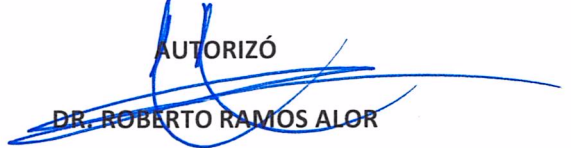
ELABORÓ


MIRA MIREYA DOMINGUEZ VALERIO
SUBDIRECTORA DE RECURSOS FINANCIEROS

REVISÓ


LIC. JORGE E. SISNIEGA FERNANDEZ
DIRECTOR ADMINISTRATIVO

AUTORIZÓ


DR. ROBERTO RAMOS ALOR
SECRETARIO DE SALUD Y DIRECTOR
GENERAL DE SESVER



SESVER-SSA

GOBIERNO DEL ESTADO DE VERACRUZ DE IGNACIO DE LA LLAVE
SERVICIOS DE SALUD DE VERACRUZ
DIRECCION DE ADMINISTRACION

SUBDIRECCION DE RECURSOS FINANCIEROS - DEPARTAMENTO DE PRESUPUESTO Y CONTABILIDAD
BALANZA DE COMPROBACION AL 30 DE SEPTIEMBRE DE 2021

08/10/2021

HOJA No. 1

CLAVE	DESCRIPCION	SALDO ANTERIOR	MOVIMIENTOS DE MES		MOVIMIENTOS ACUMULADOS		SALDO ACTUAL
			DEBE	HABER	DEBE	HABER	
11203	BANCOS	1,654,034,251.78	2,547,478,532.21	2,138,315,668.76	21,744,764,600.32	19,681,567,485.09	2,063,197,115.23
11206	DEUDORES DIVERSOS	11,088,876,928.83	1,571,900,995.58	1,582,118,101.30	22,634,021,466.40	11,555,361,643.29	11,078,659,823.11
11208	RESPONSABILIDADES	18,734.00		0.00	18,734.00	0.00	18,734.00
11301	ALMACENES	2,239,504,863.70	159,307,035.11	116,370,702.76	3,100,311,752.88	817,870,556.83	2,282,441,196.05
11303	MERCANCIAS EN TRANSITO	387,453,036.04		0.00	738,155,032.70	350,701,996.66	387,453,036.04
12201	MOBILIARIO Y EQUIPO	336,712,179.43	1,252,170.14	0.00	354,957,266.34	16,992,916.77	337,964,349.57
12202	VEHICULOS TERRESTRES, MARITIMOS Y	717,753,586.94		0.00	728,987,500.94	11,233,914.00	717,753,586.94
12203	MAQUINAS, HERRAMIENTAS Y APARATOS	4,577,010,119.06	15,695,908.14	0.00	4,800,490,025.41	207,783,998.21	4,592,706,027.20
12204	COLECCIONES CIENTIFICAS, ARTISTICAS Y	1,043,712.71		0.00	1,043,712.71	0.00	1,043,712.71
12501	OBRAS EN PROCESO	3,060,217,192.65	2,000,802.91	2,500,409.42	3,228,889,063.38	169,171,477.24	3,059,717,586.14
12502	INMUEBLES	3,856,337,950.40	2,500,409.42	0.00	3,858,838,359.82	0.00	3,858,838,359.82
21103	ADEUDOS DE AÑOS ANTERIORES	-3,193,373,247.95	2,163,791.65	1,330,361.09	231,904,304.35	3,424,444,121.74	-3,192,539,817.39
21203	PROVEEDORES	-88,429,285.60	351,172,829.49	348,856,659.56	2,527,577,487.05	2,613,690,602.72	-86,113,115.67
21204	DESCUENTOS Y PERCEPCIONES A FAVOR DE	-260,162,038.23	280,189,479.16	269,832,327.72	2,394,987,478.45	2,644,792,365.24	-249,804,886.79
21205	ACREEDORES DIVERSOS	-157,086,285.05	450,045,357.36	464,272,810.03	5,092,648,036.71	5,263,961,774.43	-171,313,737.72
41101	PATRIMONIO	-22,412,228,348.98	729,050.01	230,189.18	17,946,388,068.48	40,358,117,556.63	-22,411,729,488.15
41102	RESULTADOS DEL EJERCICIO	0.00		0.00	16,846,199,789.71	16,846,199,789.71	0.00
41103	RECTIFICACIONES A RESULTADOS	0.00		0.00	2,900,821,282.57	2,900,821,282.57	0.00
41201	DECREMENTOS AL PATRIMONIO	0.00		0.00	10,422,461.78	10,422,461.78	0.00
41202	INCREMENTOS AL PATRIMONIO	0.00		0.00	5.62	5.62	0.00
51101	RESULTADOS DE INGRESOS	-10,067,561,083.59		1,710,336,132.23	0.00	11,777,897,215.82	-11,777,897,215.82
52101	COSTO DE OPERACION POR PROGRAMAS	8,259,877,733.86	1,249,727,000.87	0.00	9,509,604,734.73	0.00	9,509,604,734.73
52102	COSTO DE OPERACION DE AÑOS ANTERIORES	0.00		0.00	0.00	0.00	0.00
61111	CUOTAS DE RECUPERACION ESTIMADAS	180,000,000.00		0.00	180,000,000.00	0.00	180,000,000.00
61112	CUOTAS DE RECUPERACION POR INGRESAR	-134,184,078.44	17,650,051.39	0.00	63,465,972.95	180,000,000.00	-116,534,027.05
61113	CUOTAS DE RECUPERACION INGRESADAS	-45,815,921.56		17,650,051.39	0.00	63,465,972.95	-63,465,972.95
61201	PRESUPUESTO POR EJERCER	1,443,008,032.55	518,961,009.47	594,832,087.62	17,774,296,874.67	16,407,159,920.27	1,367,136,954.40
61202	PRESUPUESTO AUTORIZADO	-17,255,335,865.20		518,961,009.47	0.00	17,774,296,874.67	-17,774,296,874.67
61205	PRESUPUESTO COMPROMETIDO	7,190,741,628.85	594,832,581.67	1,315,406,418.61	16,407,672,210.22	9,937,504,418.31	6,470,167,791.91
61206	PRESUPUESTO EJERCIDO	8,621,586,203.80	1,315,405,924.56	0.00	9,936,992,128.36	0.00	9,936,992,128.36
61210	PRESUPUESTO EJERCIDO AÑOS ANTERIORES	0.00		0.00	0.00	0.00	0.00
61211	RECTIFICACION AL EJERCICIO DE	0.00		0.00	0.00	0.00	0.00
62301	INMUEBLES POR DETERMINAR PROPIEDAD	610,943,605.40		0.00	610,943,605.40	0.00	610,943,605.40
62302	PROPIEDAD LEGAL DE INMUEBLES POR	-610,943,605.40		0.00	0.00	610,943,605.40	-610,943,605.40
62303	JUICIOS LEGALES POR DETERMINAR	2,637,549,128.81	123,048,900.12	-1,338,463.84	3,070,311,641.62	308,375,148.85	2,761,936,492.77
62304	RESOLUCIONES POR DETERMINAR DE JUICIOS	-2,637,549,128.81	-1,338,463.84	123,048,900.12	308,375,148.85	3,070,311,641.62	-2,761,936,492.77
62305	CREDITO GLOBAL POR ASIGNAR PARA PAGO DE	159,278,272.29		0.00	159,278,272.29	0.00	159,278,272.29
62306	ASIGNACION DE CREDITO GLOBAL PARA PAGO	-159,278,272.29		0.00	0.00	159,278,272.29	-159,278,272.29
62307	BIENES MUEBLES POR DETERMINAR	789,535,048.29		0.00	789,535,048.29	0.00	789,535,048.29
62308	DEPRECIACION ACUMULADA POR DETERMINAR	-789,535,048.29		0.00	0.00	789,535,048.29	-789,535,048.29
63101	CUENTAS BANCARIAS UNIDADES APLICATIVAS	64,622,726.14	-3,989,235.51	0.00	60,633,490.63	0.00	60,633,490.63
63201	UNIDADES APLICATIVAS CUENTAS BANCARIAS	-64,622,726.14		-3,989,235.51	0.00	60,633,490.63	-60,633,490.63
63301	FINANCIAMIENTO INTERNO BANCOS DEUDOR	24,722,785.90	17,376,791.53	121,454,787.47	416,961,398.75	496,316,608.79	-79,355,210.04
63302	FINANCIAMIENTO INTERNO BANCOS ACREEDOR	-24,722,785.90	121,454,787.47	17,376,791.53	496,316,608.79	416,961,398.75	79,355,210.04
63303	3% SOBRE NOMINAS	1,926,381,840.33	44,475,434.40	0.00	1,970,857,274.73	0.00	1,970,857,274.73
63304	3% SOBRE NOMINAS POR PAGAR	-1,926,381,840.33		44,475,434.40	0.00	1,970,857,274.73	-1,970,857,274.73
63401	CONTRATOS EN COMODATO	39,270,089.04		0.00	39,270,089.04	0.00	39,270,089.04
63402	COMODATO DE CONTRATOS	-39,270,089.04		0.00	0.00	39,270,089.04	-39,270,089.04
63501	BIENES EN COMODATO DE SSA	7,859,358.69		0.00	7,859,358.69	0.00	7,859,358.69
63502	SSA EN COMODATO DE BIENES	-7,859,358.69		0.00	0.00	7,859,358.69	-7,859,358.69
		-59,874,339,009.49	9,382,041,143.31	9,382,041,143.31	170,943,800,287.63	170,943,800,287.63	-62,323,363,978.09
		59,874,339,009.49					62,323,363,978.09

SECRETARIO DE SALUD Y DIRECTOR GENERAL DE
SERVICIOS DE SALUD DE VERACRUZ


DR. ROBERTO RAMOS ALOR

DIRECTOR ADMINISTRATIVO

LIC. JORGE E. SISNEGA FERNANDEZ


SUBDIRECTORA DE RECURSOS FINANCIEROS

MTRA. MIREYA DOMINGUEZ VALERIO



ANALISIS DE CUOTAS DE RECUPERACION AL 30 DE SEPTIEMBRE DE 2021.

No. UNIDAD	DESCRIPCION	CUOTAS ESTIMADAS	CUOTAS RECUPERADAS	CUOTAS POR RECUPERAR
00001	JURISDICCION SANITARIA No. I PANUCO	487,221.00	233,969.00	253,252.00
00002	JURISDICCION SANITARIA No. II TUXPAN	166,034.00	53,859.00	112,175.00
00003	JURISDICCION SANITARIA No. III POZA RICA	85,840.00	11,089.00	74,751.00
00004	JURISDICCION SANITARIA No. IV MARTINEZ DE LA TORRE	71,971.00	27,790.00	44,181.00
00005	JURISDICCION SANITARIA No. V XALAPA	1,236,618.00	723,057.00	513,561.00
00006	JURISDICCION SANITARIA No. VI CORDOBA	573,531.00	323,480.00	250,051.00
00007	JURISDICCION SANITARIA No. VII ORIZABA	75,620.00	14,952.00	60,668.00
00008	JURISDICCION SANITARIA No. VIII VERACRUZ	3,435,089.00	2,524,800.00	910,289.00
00009	JURISDICCION SANITARIA No. IX COSAMALOAPAN	37,213.00	1,246.00	35,967.00
00010	JURISDICCION SANITARIA No. X SAN ANDRES TUXTLA	90,027.00	10,564.00	79,463.00
00011	JURISDICCION SANITARIA No. XI COATZACOALCOS	620,476.00	218,779.00	401,697.00
SUBTOTAL		6,879,640.00	4,143,585.00	2,736,055.00
00012	HOSPITAL GENERAL DE ACAYUCAN.	501,202.00	152,290.00	348,912.00
00013	HOSPITAL CIVIL DE ALTOTONGA	284,196.00	70,941.00	213,255.00
00014	HOSPITAL CIVIL DE COATEPEC	237,553.00	80,876.00	156,677.00
00015	HOSPITAL REGIONAL DE COATZACOALCOS	5,038,181.00	1,916,284.00	3,121,897.00
00016	HOSPITAL CIVIL DE CORDOBA	2,907,478.00	904,022.00	2,003,456.00
00017	HOSPITAL GENERAL DE COSAMALOAPAN	554,387.00	12,434.88	541,952.12
00018	HOSPITAL CIVIL DE GUTIERREZ ZAMORA	287,785.00	88,533.00	199,252.00
00019	HOSPITAL CIVIL DE HUATUSCO	140,926.00	59,325.50	81,600.50
00020	HOSPITAL GENERAL DE HUAYACOCOTLA	141,316.00	4,818.00	136,498.00
00021	HOSPITAL CIVIL DE MARTINEZ DE LA TORRE	518,798.00	38,982.00	479,816.00
00022	HOSPITAL CIVIL DE MINATITLAN	963,369.00	412,151.00	551,218.00
00023	HOSPITAL GENERAL DE MISANTLA	508,393.00	199,546.00	308,847.00
00024	HOSPITAL CIVIL DE NAOLINCO	175,593.00	58,105.21	117,487.79
00025	HOSPITAL PSIQUIATRICO DE ORIZABA	2,146,607.00	104,037.00	2,042,570.00
00026	HOSPITAL CIVIL DE PANUCO	340,034.00	85,410.44	254,623.56
00027	HOSPITAL CIVIL DE PAPANTLA	411,508.00	112,383.34	299,124.66
00028	HOSPITAL CIVIL DE PEROTE	693,058.00	142,948.50	550,109.50
00029	HOSPITAL CIVIL DE POZA RICA	7,605,873.00	1,540,896.00	6,064,977.00
00030	HOSPITAL REGIONAL DE RIO BLANCO	13,137,274.00	4,899,013.00	8,238,261.00
00031	HOSPITAL CIVIL DE SAN ANDRES TUXTLA	1,953,179.00	622,533.50	1,330,645.50
00032	HOSPITAL CIVIL DE SANTIAGO TUXTLA	306,161.00	116,183.00	189,978.00



ANALISIS DE CUOTAS DE RECUPERACION AL 30 DE SEPTIEMBRE DE 2021.

No. UNIDAD	DESCRIPCION	CUOTAS ESTIMADAS	CUOTAS RECUPERADAS	CUOTAS POR RECUPERAR
00033	HOSPITAL CIVIL DE SUCHILAPAN	103,055.00	15,009.00	88,046.00
00034	HOSPITAL CIVIL DE TIERRA BLANCA	524,359.00	78,893.00	445,466.00
00035	HOSPITAL CIVIL DE TUXPAN	394,837.00	110,920.00	283,917.00
00036	HOSPITAL GENERAL VERACRUZ	11,605,812.00	2,254,441.00	9,351,371.00
00038	CENTRO ESTATAL DE CANCEROLOGIA "DORANTES MESA"	10,538,665.00	1,102,089.66	9,436,575.34
00039	HOSPITAL CIVIL "NACHON" DE XALAPA	2,459,975.00	393,085.61	2,066,889.39
00040	CENTRO ESTATAL DE TRANSFUSION SANGUINEA DE VERACRUZ	2,473,990.00	3,472,893.94	-998,903.94
00041	HOGAR DEL NIÑO DE VERACRUZ	136,813.00	0.00	136,813.00
00042	ASILO DE PAPANTLA	84,150.00	83,100.00	1,050.00
00043	ASILO SAYAGO DE XALAPA	386,450.00	190,600.00	195,850.00
00044	CEMENTERIO XALAPEÑO	729,927.00	372,076.00	357,851.00
00045	ESTANCIA INFANTIL DE XALAPA	67,317.00	28,519.00	38,798.00
00054	UNIDAD DE SALUD MENTAL	1,448,061.00	1,054,397.00	393,664.00
00057	HOSPITAL INTEGRAL DE LA LAGUNA (UXPANAPA)	101,427.00	50,336.00	51,091.00
00058	HOSPITAL IXHUATLAN DEL SURESTE.	216,519.00	59,862.01	156,656.99
00059	LABORATORIO ESTATAL DE SALUD PUBLICA	34,290,883.00	13,976,446.00	20,314,437.00
00060	HOSPITAL INTEGRAL DE OZULUAMA	203,838.00	252,994.30	-49,156.30
00063	HOSPITAL GENERAL DE SUBZONA DE ISLA	379,677.00	19,743.00	359,934.00
00064	HOSPITAL INTEGRAL DE VILLA AZUETA	373,498.00	60,603.00	312,895.00
00065	HOSPITAL INTEGRAL DE PLAYA VICENTE	21,270.00	4,707.00	16,563.00
00066	HOSPITAL INTEGRAL DE TLACOTALPAN	177,648.00	219,871.00	-42,223.00
00068	HOSPITAL GENERAL DE SUBZONA DE TANTOYUCA	73,225.00	30,087.00	43,138.00
00069	HOSPITAL INTEGRAL DE TEMPOAL	302,797.00	8,180.00	294,617.00
00070	HOSPITAL INTEGRAL DE TLAPACOYAN	385,265.00	142,743.00	242,522.00
00071	HOSPITAL INTEGRAL DE CATEMACO	216,058.00	0.00	216,058.00
00072	HOSPITAL CIVIL DE NARANJOS	233,866.00	84,178.00	149,688.00
00073	HOSP. INTEGRAL DE TEOCELO	124,036.00	34,412.00	89,624.00
00074	HOSP. GENERAL DE SUBZONA DE ALVARADO	139,485.00	58,160.00	81,325.00
00075	HOSP. INTEGRAL DE TONALAPA	116,802.00	48,721.00	68,081.00
00076	HOSP. GRAL. DE SUBZONA DE CARDEL	442,973.00	160,569.00	282,404.00
00082	CENTRO ESTATAL CONTRA LAS ADICCIONES	1,786,428.00	988,752.00	797,676.00
00083	HOSP. DE CERRO AZUL	260,805.00	62,199.00	198,606.00
00084	HOSPITAL INTEGRAL DE ENTABLADERO	376,966.00	42,268.00	334,698.00
00085	HOSP. DE LLANO DE EN MEDIO	165,674.00	32,110.00	133,564.00

ANALISIS DE CUOTAS DE RECUPERACION AL 30 DE SEPTIEMBRE DE 2021.

Página 3 de 3

No. UNIDAD	DESCRIPCION	CUOTAS ESTIMADAS	CUOTAS RECUPERADAS	CUOTAS POR RECUPERAR
00086	HOSP. DE TEZONAPA	181,382.00	121,944.00	59,438.00
00087	HOSP. DE TLAQUILPAN	6,899.00	0.00	6,899.00
00088	HOSPITAL INTEGRAL DE TLALIXCOYAN	154,230.00	53,268.86	100,961.14
00089	HOSP. DE SUBZONA TARIMOYA VERACRUZ	972,242.00	83,319.00	888,923.00
00094	ASILO DE ANCIANOS DE CORDOBA	259,724.00	456,758.00	-197,034.00
00095	HOSPITAL GENERAL LAS CHOAPAS	280,683.00	41,462.00	239,221.00
00100	HOSPITAL DE PLATON SANCHEZ	181,904.00	51,278.00	130,626.00
00103	HOSPITAL DE ALTO LUCERO	111,120.00	32,613.00	78,507.00
00104	HOSPITAL DE ALLENDE	99,866.00	0.00	99,866.00
00105	HOSPITAL DE COSOLEACAQUE	263,129.00	81,175.00	181,954.00
00106	HOSPITAL DE ALAMO	210,668.00	88,416.00	122,252.00
00107	HOSPITAL DE BOCA DE L RIO	1,004,395.00	115,804.00	888,591.00
SUBTOTAL		113,921,664.00	38,240,716.75	75,680,947.25
00037	C.E.M."DR. RAFAEL LUCIO"	59,198,696.00	21,081,671.20	38,117,024.80
SUBTOTAL		59,198,696.00	21,081,671.20	38,117,024.80
TOTAL GENERAL		180,000,000.00	63,465,972.95	116,534,027.05

SECRETARIO DE SALUD Y DIRECTOR
GENERAL DE SERVICIOS DE SALUD DE VERACRUZ

DR. ROBERTO RAMOS ALOR

DIRECTOR ADMINISTRATIVO

LIC. JORGE E. SISNIEGA FERNANDEZ

SUBDIRECTORA DE RECURSOS FINANCIEROS

MTRA. MIREYA DOMINGUEZ VALERIO

GOBIERNO DEL ESTADO DE VERACRUZ DE IGNACIO DE LA LLAVE
SERVICIOS DE SALUD DE VERACRUZ
DIRECCION DE ADMINISTRACION
SUBDIRECCION DE RECURSOS FINANCIEROS - DEPARTAMENTO DE PRESUPUESTO Y CONTABILIDAD
ESTADO DEL EJERCICIO PRESUPUESTAL AL 30 DE SEPTIEMBRE DE 2021
RESUMEN POR CONCEPTO GENERAL

08/10/2021

HOJA No. 1

CLAVE	DESCRIPCION	ASIGNACION ORIGINAL	AMPLIACION	REDUCCION	ASIGNACION MODIFICADA	PRESUPUESTO EJERCIDO	PRESUPUESTO POR EJERCER	PRESUPUESTO COMPROMETIDO	SALDO POR EJERCER
01100	REMUNERACIONES AL PERSONAL DE CARACTER	6,894,132,353.46	5,813,073,041.89	-9,095,648,667.43	3,611,556,727.92	2,247,477,001.04	1,364,079,726.88	1,364,079,726.88	0.00
01200	REMUNERACIONES AL PERSONAL DE CARACTER	3,394,363,114.83	1,882,092,864.65	-4,229,131,026.39	1,047,324,953.09	916,412,361.67	130,912,591.42	130,912,591.42	0.00
01300	REMUNERACIONES ADICIONALES Y ESPECIALES	172,019,530.04	2,560,724,213.35	-784,700,832.23	1,948,042,911.16	1,249,094,783.49	698,948,127.67	698,948,127.67	0.00
01400	EROGACIONES DEL GOB FEDERAL POR CONCEPTO DE SEG SOC Y	144,535,461.78	992,410,971.36	-397,719,298.14	739,227,135.00	514,168,005.34	225,059,129.66	225,059,129.66	0.00
01500	PAGOS POR OTRAS PRESTACIONES SOCIALES	34,850,626.72	3,983,152,961.80	-1,215,481,836.31	2,802,521,752.21	1,876,909,072.00	925,612,680.21	925,612,680.21	0.00
01700	PAGO DE ESTIMULOS A SERVIDORES PUBLICO	0.00	307,283,331.03	-1,999,531.63	305,283,799.40	58,116,487.84	247,167,311.56	247,167,311.56	0.00
01800	PREVISIONES PARA SERVICIOS PERSONALES	0.00	160,867,022.00	-100,930.00	160,766,092.00	0.00	160,766,092.00	160,766,092.00	0.00
	TOTAL POR CAPITULO	10,639,901,086.83	15,699,604,406.08	-15,724,782,122.13	10,614,723,370.78	6,862,177,711.38	3,752,545,659.40	3,752,545,659.40	0.00
02100	MATERIALES Y UTILES DE ADMINISTRACION Y DE ENSEÑANZA	1,617,995.00	46,676,672.99	-18,842,774.92	29,451,893.07	14,767,946.39	14,683,946.68	1,983,246.60	12,700,700.08
02200	PRODUCTOS ALIMENTICIOS	3,000,000.00	188,715,765.56	-125,371,370.61	66,344,394.95	30,160,186.90	36,184,208.05	11,764,602.79	24,419,605.26
02300	HERRAMIENTAS, REFACCIONES Y ACCESORIOS	7,019,117.21	18,238,036.32	-11,665,065.95	13,592,087.58	7,149,723.82	6,442,363.76	416,201.24	6,026,162.52
02400	MATERIALES Y ARTICULOS DE CONSTRUCCION	1,000,000.00	63,182,662.91	-36,801,058.07	27,381,604.84	20,305,860.83	7,075,744.01	139,352.62	6,936,391.39
02500	MATERIAS PRIMAS DE PROD, PROD FARMACEUTICOS Y DE LABORATORIO	265,023,546.61	6,396,663,048.37	-3,358,327,917.08	3,303,358,677.90	1,297,225,363.41	2,006,133,314.49	1,799,156,906.19	206,976,408.30
02600	COMBUSTIBLES, LUBRICANTES Y ADITIVOS	8,041,432.81	114,043,552.81	-62,485,738.40	59,599,247.22	47,411,259.33	12,187,987.89	10,597,559.67	1,590,428.22
02700	VESTUARIO, BLANCOS, PRENDAS DE PROTECC	793,787.88	134,543,347.90	-44,822,948.41	90,514,187.37	1,959,308.13	88,554,879.24	14,003,043.83	74,551,835.41
	TOTAL POR CAPITULO	286,495,879.51	6,962,063,086.86	-3,658,316,873.44	3,590,242,092.93	1,418,979,648.81	2,171,262,444.12	1,838,060,912.94	333,201,531.18
03100	SERVICIOS BASICOS	0.00	587,561,958.69	-461,878,883.34	125,683,075.35	123,923,073.54	1,760,001.81	799,467.93	960,533.88
03200	SERVICIOS DE ARRENDAMIENTO	1,438,842.49	1,062,526,953.53	-761,080,055.05	302,885,740.97	171,661,662.38	131,224,078.59	123,369,584.87	7,854,493.72
03300	ASESORIAS, CONSULTORIAS, SERV INFORMATICOS, ESTUDIOS E INVE	0.00	10,032,619.38	-8,247,265.56	1,785,353.82	677,235.51	1,108,118.31	249,876.31	858,242.00
03400	SERV.COMERC.BANC.FINANC.SUBCONTRAT.SERV.C/TERC.GTOS.INHEREN	572,598,350.65	3,253,836,711.74	-3,001,805,878.00	824,629,184.39	392,759,953.17	431,869,231.22	397,601,490.53	34,267,740.69
03500	SERVICIOS DE MANTENIMIENTO Y CONSERVAC	208,707,801.73	1,854,146,772.88	-1,534,493,495.96	528,361,078.65	261,887,422.29	266,473,656.36	221,327,256.37	45,146,399.99
03600	SERVICIOS IMPRESION,GRABADO,PUBLICACION,DIFUSION E INFORMACION	4,090,030.64	30,759,580.77	-14,165,876.05	20,683,735.36	5,701,505.90	14,982,229.46	4,475,160.60	10,507,068.86
03700	SERVICIOS DE COMUNICACION SOCIAL Y PUBLICIDAD	0.00	11,350,814.38	-5,998,356.01	5,352,458.37	1,221.77	5,351,236.60	0.00	5,351,236.60
03800	SERVICIOS OFICIALES	11,057,975.09	167,615,306.63	-91,044,837.71	87,628,444.01	46,685,633.97	40,942,810.04	16,007,250.49	24,935,559.55
03900	PERDIDAS DEL ERARIO Y GASTOS POR CONCE	40,000,000.00	510,424,288.33	-298,728,911.47	251,695,376.86	310,365,629.34	-58,670,252.48	20,909.94	-58,691,162.42
	TOTAL POR CAPITULO	837,893,000.60	7,488,255,006.33	-6,177,443,559.15	2,148,704,447.78	1,313,663,337.87	835,041,109.91	763,850,997.04	71,190,112.87
04100	SUBSIDIOS	0.00	103,178,344.08	-80,817,622.16	22,360,721.92	22,360,721.92	0.00	0.00	0.00
04200	SUBSIDIOS A LAS ENTIDADES FEDERATIVAS	0.00	5,554,899.56	-3,593,335.48	1,961,564.08	0.00	0.00	0.00	0.00
04300	TRANSFERENCIAS PARA APOYO DE PROGRAMAS	2,236,934,481.53	4,936,256,460.92	-6,872,963,159.79	300,227,782.66	2,000,000.01	298,227,782.65	0.00	298,227,782.65
	TOTAL POR CAPITULO	2,236,934,481.53	5,044,989,704.56	-6,957,374,117.43	324,550,068.66	26,322,286.01	298,227,782.65	0.00	298,227,782.65
05100	MOBILIARIO Y EQUIPO DE ADMINISTRACION	5,990,293.48	119,001,607.97	-91,712,869.41	33,279,032.04	18,042,652.10	15,236,379.94	1,508,118.23	13,728,261.71
05200	MAQUINARIA Y EQUIPO AGROPECUARIO, INDU	705,849.12	163,748,944.50	-109,565,058.10	54,889,735.52	22,117,241.24	32,772,494.28	4,049,187.86	28,723,306.42
05300	VEHICULOS Y EQUIPO DE TRANSPORTE	0.00	12,408,902.41	-1,448,272.21	10,960,630.20	0.00	10,960,630.20	0.00	10,960,630.20
05400	EQUIPO E INSTRUMENTAL MEDICO Y DE LABORATORIO	63,605,102.93	1,407,616,035.01	-1,085,657,452.65	385,563,685.29	153,468,501.33	232,095,183.96	41,030,309.94	191,064,874.02
05500	HERRAMIENTAS Y REFACCIONES	0.00	5,504.93	-1,535.00	3,969.93	0.00	3,969.93	290.00	3,679.93
05900	OTROS BIENES MUEBLES E INMUEBLES	0.00	40,659.00	0.00	40,659.00	0.00	40,659.00	0.00	40,659.00
	TOTAL POR CAPITULO	70,301,245.53	1,702,821,653.82	-1,288,385,187.37	484,737,711.98	193,628,394.67	291,109,317.31	46,587,906.03	244,521,411.28
06100	OBRAS PUBLICAS POR CONTRATO	170,710,017.00	974,963,710.02	-582,068,499.54	563,605,227.48	86,381,228.23	477,223,999.25	57,312,685.15	419,911,314.10
	TOTAL POR CAPITULO	170,710,017.00	974,963,710.02	-582,068,499.54	563,605,227.48	86,381,228.23	477,223,999.25	57,312,685.15	419,911,314.10
07500	EROGAC P/APOYAR SECT SOCIAL Y PRIVADO EN ACT CULTURALES Y DE	0.00	22,773,882.41	-13,776,974.35	8,996,908.06	8,745,439.07	251,468.99	166,666.67	84,802.32
07700	PAGO DE PENSIONES Y JUBILACIONES	0.00	148,561,355.26	-109,824,308.26	38,737,047.00	27,094,082.32	11,642,964.68	11,642,964.68	0.00
	TOTAL POR CAPITULO	0.00	171,335,237.67	-123,601,282.61	47,733,955.06	35,839,521.39	11,894,433.67	11,809,631.35	84,802.32
	TOTALES	14,242,235,711.00	38,044,032,805.34	-34,511,971,641.67	17,774,296,874.67	9,936,992,128.36	7,837,304,746.31	6,470,167,791.91	1,367,136,954.40

SECRETARIO DE SALUD Y DIRECTOR GENERAL DE
SERVICIOS DE SALUD DE VERACRUZ

DR. ROBERTO RAMOS ALOR

DIRECTOR ADMINISTRATIVO

LIC. JORGE E. SISNIEGA FERNANDEZ

SUBDIRECTORA DE RECURSOS FINANCIEROS

MTRA. MIREYA DOMINGUEZ VALERIO



GOBIERNO DEL ESTADO DE VERACRUZ DE IGNACIO DE LA LLAVE
ESTADO DE SITUACIÓN FINANCIERA
 AL 30 DE SEPTIEMBRE DE 2021
 (CIFRAS EN PESOS)

DEPENDENCIA/ENTIDAD:		SERVICIOS DE SALUD DE VERACRUZ	
ACTIVO	IMPORTE	PASIVO Y HACIENDA PUBLICA/PATRIMONIO	IMPORTE
ACTIVO CIRCULANTE		PASIVO CIRCULANTE	
EFFECTIVO Y EQUIVALENTES DE EFFECTIVO	2,063,197,115.00	CUENTAS POR PAGAR A CORTO PLAZO	507,231,741.00
EFFECTIVO O EQUIVALENTES DE EFFECTIVO A RECIBIR	11,078,678,557.00	DOCUMENTOS POR PAGAR A CORTO PLAZO	
BIENES O SERVICIOS A RECIBIR		FONDOS Y BIENES DE TERCEROS EN GARANTIA Y/O ADMINISTRACION A C.P.	
INVENTARIOS		PASIVOS DIFERIDOS A CORTO PLAZO	
ALMACENES	2,282,441,196.00	PROVISIONES A CORTO PLAZO	
OTROS ACTIVOS CIRCULANTES	387,453,036.00	OTROS PASIVOS A CORTO PLAZO	3,192,539,817.00
		TOTAL DE PASIVOS CIRCULANTES	3,699,771,558.00
TOTAL DE ACTIVOS CIRCULANTES	15,811,769,904.00	PASIVO NO CIRCULANTE	
ACTIVO NO CIRCULANTE		CUENTAS POR PAGAR A LARGO PLAZO	
EFFECTIVO O EQUIVALENTES A RECIBIR EN EL LARGO PLAZO		DOCUMENTOS POR PAGAR A LARGO PLAZO	
BIENES INMUEBLES, INFRAESTRUCTURA Y CONSTRUCCION EN PROCESO	6,918,555,946.00	FONDOS Y BIENES DE TERCEROS EN GARANTIA Y/O ADMINISTRACION A L.P.	
BIENES MUEBLES	5,649,467,677.00	PASIVOS DIFERIDOS A LARGO PLAZO	
ACTIVOS INTANGIBLES		PROVISIONES A LARGO PLAZO	
ACTIVOS DIFERIDOS		OTROS PASIVOS A LARGO PLAZO	
OTROS ACTIVOS NO CIRCULANTES		TOTAL DE PASIVOS NO CIRCULANTES	0.00
		TOTAL DE PASIVO	3,699,771,558.00
TOTAL DE ACTIVOS NO CIRCULANTES	12,568,023,623.00	HACIENDA PUBLICA/PATRIMONIO	
		HACIENDA PUBLICA/PATRIMONIO CONTIBUIDO	22,411,729,488.00
		HACIENDA PUBLICA/PATRIMONIO GENERADO:	2,268,292,481.00
		RESULTADO DEL EJERCICIO AHORRO/DESAHORRO	2,268,292,481.00
		RESULTADO DE EJERCICIOS ANTERIORES	
		OTROS	
		TOTAL HACIENDA PUBLICA/PATRIMONIO	24,680,021,969.00
TOTAL DE ACTIVOS	28,379,793,527.00	TOTAL DE PASIVO Y HACIENDA PUBLICA/PATRIMONIO	28,379,793,527.00

ELABORÓ

MTRA. MIREYA DOMINGUEZ VALERIO
 SUBDIRECTORA DE RECURSOS FINANCIEROS

VERIFICÓ

LIC. JORGE E. SISNIEGA FERNANDEZ
 DIRECTOR ADMINISTRATIVO

AUTORIZÓ

DR. ROBERTO RAMOS ALOR
 SECRETARIO DE SALUD Y DIRECTOR GENERAL DE SESVER



GOBIERNO DEL ESTADO DE VERACRUZ DE IGNACIO DE LA LLAVE
ESTADO DEL ANALÍTICO DEL EJERCICIO DEL PRESUPUESTO DE EGRESOS
 DEL 1 DE ENERO AL 30 DE SEPTIEMBRE DE 2021
 (CIFRAS EN PESOS)

DEPENDENCIA / ENTIDAD:	SERVICIOS DE SALUD DE VERACRUZ							
CONCEPTO DEL GASTO	EGRESOS							Subejercicio
	Aprobado	Ampliaciones y/o Reducciones 1/	Modificado	Comprometido	Devengado	Ejercido	Pagado	
SERVICIOS PERSONALES	10,639,901,087.00	-25,177,716.00	10,614,723,371.00	3,752,545,660.00	6,862,177,711.00	6,862,177,711.00	6,862,177,711.00	0.00
MATERIALES Y SUMINISTROS	286,495,879.00	3,303,746,214.00	3,590,242,093.00	1,838,060,913.00	1,418,979,649.00	1,418,979,649.00	1,418,979,649.00	333,201,531.00
SERVICIOS GENERALES	837,893,001.00	1,310,811,447.00	2,148,704,448.00	763,850,997.00	1,313,663,338.00	1,313,663,338.00	1,313,663,338.00	71,190,113.00
TRANSFERENCIAS, ASIGNACIONES, SUBSIDIOS Y OTRAS AYUDAS	2,236,934,482.00	-1,912,384,413.00	324,550,069.00	0.00	26,322,286.00	26,322,286.00	26,322,286.00	298,227,783.00
BIENES MUEBLES, INMUEBLES E INTANGIBLES	70,301,245.00	414,436,467.00	484,737,712.00	46,587,906.00	193,628,395.00	193,628,395.00	193,628,395.00	244,521,411.00
INVERSION PUBLICA	170,710,017.00	392,895,210.00	563,605,227.00	57,312,685.00	86,381,228.00	86,381,228.00	86,381,228.00	419,911,314.00
INVERSIONES FINANCIERAS Y OTRAS PROVISIONES	0.00	47,733,955.00	47,733,955.00	11,809,631.00	35,839,522.00	35,839,522.00	35,839,522.00	84,802.00
SUBTOTAL	14,242,235,711.00	3,532,061,164.00	17,774,296,875.00	6,470,167,792.00	9,936,992,129.00	9,936,992,129.00	9,936,992,129.00	1,367,136,954.00
OTRAS TRANSFERENCIAS */	0.00	0.00	0.00	0.00	0.00	0.00	0.00	0.00
T O T A L	14,242,235,711.00	3,532,061,164.00	17,774,296,875.00	6,470,167,792.00	9,936,992,129.00	9,936,992,129.00	9,936,992,129.00	1,367,136,954.00

Elaboró	Verificó	Autorizó
 MTRA. MIREYA DOMÍNGUEZ VALERIO SUBDIRECTORA DE RECURSOS FINANCIEROS	 LIC. JORGE E. SISNIEGA FERNANDEZ DIRECTOR ADMINISTRATIVO	 DR. ROBERTO RAMOS ALOR SECRETARIO DE SALUD Y DIRECTOR GENERAL DE SESVER



GOBIERNO DEL ESTADO DE VERACRUZ DE IGNACIO DE LA LLAVE

ESTADO DE LOS INGRESOS Y GASTOS

DEL 1 DE ENERO AL 30 DE SEPTIEMBRE DE 2021

(CIFRAS EN PESOS)

DEPENDENCIA/ENTIDAD	SERVICIOS DE SALUD DE VERACRUZ			
Concepto	Ley de Ingresos o Presupuesto		Variaciones de la Ley de Ingresos o Presupuesto de Egresos Ejercidos:	
	Aprobado (*)	Ejercido	Importe	%
Ingresos y Otros Beneficios:	(1)	(2)	(1-2)	(3/1)
Ingresos de Gestión	210,796,726.00	134,940,417.00	75,856,309.00	36
Participaciones, Aportaciones, Transferencias, Asignaciones, Subsidios y Otras Ayudas:	16,840,021,311.00	11,240,396,430.00	5,599,624,881.00	33.25
Provenientes de Gobierno Estatal	16,752,104,364.00	11,153,046,505.00	5,599,057,859.00	33
Provenientes de Gobierno Federal	87,916,947.00	87,349,925.00	567,022.00	1
Otros Ingresos y Beneficios	723,478,838.00	402,560,369.00	320,918,469.00	44
Total de Ingresos y Otros Beneficios	17,774,296,875.00	11,777,897,216.00	5,996,399,659.00	
Gastos y Otras Pérdidas:				
Servicios Personales	10,614,723,371.00	6,862,177,711.00	3,752,545,660.00	35
Materiales y Suministros	3,590,242,093.00	1,272,489,953.00	2,317,752,140.00	65
Servicios Generales	2,148,704,448.00	1,312,775,263.00	835,929,185.00	39
Transferencias, Asignaciones, Subsidios y Otras Ayudas	324,550,069.00	26,322,286.00	298,227,783.00	92
Bienes Muebles, Inmuebles e Intangibles	484,737,712.00	0.00	484,737,712.00	100
Inversion Pública	563,605,227.00	0.00	563,605,227.00	100
Inversiones Financieras y Otras Provisiones	47,733,955.00	35,839,522.00	11,894,433.00	25
Otras Transferencias	0.00	0.00	0.00	0
Total de Gastos y Otras Pérdidas	17,774,296,875.00	9,509,604,735.00	8,264,692,140.00	
Ahorro/Desahorro de la Gestión	0.00	2,268,292,481.00	-2,268,292,481.00	

Elaboró	Verificó	Autorizó
 MTRA. MIREYA DOMINGUEZ VALERIO SUBDIRECTORA DE RECURSOS FINANCIEROS	 LIC. JORGE E. SISNIEGA FERNANDEZ DIRECTOR ADMINISTRATIVO	 DR. ROBERTO RAMOS ALOR SECRETARIO DE SALUD Y DIRECTOR GENERAL DE SESVER

(*) Corresponde al Presupuesto original autorizado por el Congreso y modificado por los movimientos originados por transferencias, reducciones ampliaciones y demás movimientos debidamente autorizados.



GOBIERNO DEL ESTADO DE VERACRUZ DE IGNACIO DE LA LLAVE
DETALLE DE AMPLIACIONES Y/O REDUCCIONES
DEL 1 DE ENERO AL 30 DE SEPTIEMBRE DE 2021
(CIFRAS EN PESOS)

DEPENDENCIA/ENTIDAD: **SERVICIOS DE SALUD DE VERACRUZ**

CONCEPTO	IMPORTE
----------	---------

Ampliaciones	
Provenientes de Gobierno Estatal	7,393,961,100.00
Ingresos de Gestión	177,466,447.00
Provenientes de Gobierno Federal	87,916,947.00
Otros Ingresos y Beneficios	775,494,307.00
Internas	0.00
Subtotal Ampliaciones	8,434,838,801.00
Reducciones	
Provenientes de Gobierno Estatal	-4,728,426,292.00
Ingresos de Gestión	-122,335,876.00
Provenientes de Gobierno Federal	0.00
Otros Ingresos y Beneficios	-52,015,469.00
Internas	0.00
Subtotal Reducciones	-4,902,777,637.00
Total Ampliaciones y/o Reducciones	3,532,061,164.00

Elaboró	Verificó	Autorizó
 MTRA. MIREYA DOMÍNGUEZ VALERIO SUBDIRECTORA DE RECURSOS FINANCIEROS	 LIC. JORGE E. SISNIEGA FERNANDEZ DIRECTOR ADMINISTRATIVO	 DR. ROBERTO RAMOS ALOR SECRETARIO DE SALUD Y DIRECTOR GENERAL DE SESVER