

**A C T I V O**

**P A S I V O**

CIRCULANTE :

DE ADMINISTRACION	
BANCOS	1,325,129,863.23
DEUDORES DIVERSOS	12,336,198,961.22
RESPONSABILIDADES	18,734.00

13,661,347,558.45

INVENTARIOS

  ALMACEN GENERAL 1,577,494,732.92

  MERCANCIAS EN TRANSITO 805,779,090.13

A CORTO PLAZO

ADEUDOS DE AÑOS ANTERIORES	5,350,170,414.31
PROVEEDORES	1,575,453,313.65
DESC. Y PERCEP. A FAVOR DE TERC.	341,779,913.26
ACREEDORES DIVERSOS	1,313,702,885.99

8,581,106,527.21

SUMA DEL PASIVO

8,581,106,527.21

FIJO:

BIENES INMUEBLES	
OBRAS EN PROCESO	3,442,780,776.30
INMUEBLES	3,187,240,337.52

BIENES MUEBLES

MOBILIARIO Y EQUIPO	293,731,692.84
VEHIC. TERREST. MARIT. Y AEREOS	688,314,280.29
MAQ. HMTAS. Y APARATOS	4,088,733,199.35
COLECC. CIENTIF. ARTIST. Y LIT.	1,047,530.71

5,071,826,703.19

**C A P I T A L**

PATRIMONIO	17,616,076,465.68
RESULTADO DE INGRESOS	0.00
RESULTADO DEL EJERCICIO	1,549,286,205.62
RECTIFICACION A RESULTADOS	0.00

19,165,362,671.30

SUMA DEL ACTIVO

27,746,469,198.51

SUMA DEL PASIVO Y CAPITAL

27,746,469,198.51



SESVER-SSA

GOBIERNO DEL ESTADO DE VERACRUZ DE IGNACIO DE LA LLAVE  
 SERVICIOS DE SALUD DE VERACRUZ  
 DIRECCION DE ADMINISTRACION  
 SUBDIRECCION DE RECURSOS FINANCIEROS - DEPARTAMENTO DE PRESUPUESTO Y CONTABILIDAD  
 ESTADO DE SITUACION FINANCIERA AL 31 DE DICIEMBRE DE 2019

13/03/2020

HOJA No. 2

CUENTAS DE ORDEN :

61111 CUOTAS DE RECUPERACION ESTIMADAS	0.00
61112 CUOTAS DE RECUPERACION POR INGRESAR	0.00
61113 CUOTAS DE RECUPERACION INGRESADAS	0.00
61201 PRESUPUESTO POR EJERCER	-89,274,752.95
61202 PRESUPUESTO AUTORIZADO	-16,461,907,978.08
61205 PRESUPUESTO COMPROMETIDO	1,115,030,591.13
61206 PRESUPUESTO EJERCIDO	15,436,152,139.90
61210 PRESUPUESTO EJERCIDO AÑOS ANTERIORES	-196,352,524.18
61211 RECTIFICACION AL EJERCICIO DE PRESUPUESTO AÑOS ANTERIORES	196,352,524.18
62301 INMUEBLES POR DETERMINAR PROPIEDAD LEGAL	610,943,605.40
62302 PROPIEDAD LEGAL DE INMUEBLES POR DETERMINAR	-610,943,605.40
62303 JUICIOS LEGALES POR DETERMINAR RESOLUCIONES	3,025,126,101.40
62304 RESOLUCIONES POR DETERMINAR DE JUICIOS LEGALES	-3,025,126,101.40
62305 CREDITO GLOBAL POR ASIGNAR PARA PAGO DE PASIVOS	159,278,272.29
62306 ASIGNACION DE CREDITO GLOBAL PARA PAGO DE PASIVOS	-159,278,272.29
62307 BIENES MUEBLES POR DETERMINAR DEPRECIACION	766,864,164.29
62308 DEPRECIACION ACUMULADA POR DETERMINAR DE BIENES MUEBLES	-766,864,164.29
63101 CUENTAS BANCARIAS UNIDADES APLICATIVAS	83,003,845.56
63201 UNIDADES APLICATIVAS CUENTAS BANCARIAS	-83,003,845.56
63301 FINANCIAMIENTO INTERNO BANCOS DEUDOR	2,509,793.76
63302 FINANCIAMIENTO INTERNO BANCOS ACREEDOR	-2,509,793.76
63401 CONTRATOS EN COMODATO	39,270,089.04
63402 COMODATO DE CONTRATOS	-39,270,089.04
	0.00

SECRETARIO DE SALUD Y DIRECTOR GENERAL DE  
 SERVICIOS DE SALUD DE VERACRUZ  
 DR. ROBERTO RAMOS ALOR

DIRECTOR ADMINISTRATIVO  
 LIC. JORGE E. SISNIEGA FERNANDEZ

SUBDIRECTORA DE RECURSOS FINANCIEROS  
 MTRA. MIREYA DOMINGUEZ VALERIO



Gobierno del Estado de Veracruz de Ignacio de la Llave  
Servicios de Salud de Veracruz  
Dirección de Administración  
Subdirección de Recursos Financieros - Departamento de Presupuesto y Contabilidad  
Estado de Actividades del 1 de Enero al 31 de Diciembre de 2019

12/03/2020

HOJA No. 001

INGRESOS PRESUPUESTALES

APORTACIONES FEDERALES Y ESTATALES (51101) 15,661,215,974.17 15,661,215,974.17

EGRESOS PRESUPUESTALES

COSTO DE OPERACION POR PROGRAMAS (52101) 14,111,929,768.55

RESULTADO PRESUPUESTAL 1,549,286,205.62

OPERACIONES NO PRESUPUESTALES

INCREMENTOS AL PATRIMONIO (41202) 0.00  
DECREMENTOS AL PATRIMONIO (41201) 0.00 0.00

RESULTADO DEL EJERCICIO 1,549,286,205.62

RECTIFICACIONES PRESUPUESTALES

COSTO DE OPERACION AÑOS ANTERIORES (52102) 0.00  
RECTIFICACION A RESULTADOS (41103) 0.00 0.00

RESULTADO TOTAL

1,549,286,205.62

SECRETARIO DE SALUD Y DIRECTOR GENERAL DE  
SERVICIOS DE SALUD DE VERACRUZ

DR. ROBERTO RAMOS ALOR

DIRECTOR ADMINISTRATIVO

LIC. JORGE E. SISNIEGA FERNANDEZ

SUBDIRECTORA DE RECURSOS FINANCIEROS

MTRA. MIREYA DOMINGUEZ VALERIO

**SERVICIOS DE SALUD DE VERACRUZ**  
DIRECCION DE ADMINISTRACION  
SUBDIRECCION DE RECURSOS FINANCIEROS - DEPARTAMENTO DE CONTABILIDAD

**INTEGRACION DE LOS INGRESOS**

DEL 1 DE ENERO AL 31 DE DICIEMBRE DE 2019

	ESTATAL	FEDERAL DIRECTO	INGRESOS PROPIOS	OTROS INGRESOS	Total general
Total	10,067,747,550.93	94,359,674.64	213,210,522.61	5,285,898,225.99	15,661,215,974.17

ELABORÓ

MTRA. MIREYA DOMINGUEZ VALERIO  
SUBDIRECTORA DE RECURSOS FINANCIEROS

REVISÓ

LIC. JORGE E. SISNIEGA FERNANDEZ  
DIRECTOR ADMINISTRATIVO

Vc.Bo.

DR. ROBERTO RAMOS ALOR  
SECRETARIO DE SALUD Y DIRECTOR GENERAL  
DE SESVER

# SERVICIOS DE SALUD DE VERACRUZ

DIRECCION DE ADMINISTRACION

SUBDIRECCION DE RECURSOS FINANCIEROS - DEPARTAMENTO DE CONTABILIDAD


RESUMEN DE GASTO DE OPERACIÓN POR CAPÍTULO DEL 1 DE ENERO AL 31 DE DICIEMBRE DE 2019

CAPITULO	DESCRIPCION	IMPORTE
1000	SERVICIOS PERSONALES	9,506,938,011.74
2000	MATERIALES Y SUMINISTROS	2,174,691,445.78
3000	SERVICIOS GENERALES	2,284,998,585.43
4000	SUBSIDIOS Y TRANSFERENCIAS	69,186,992.53
7000	INVERSION FINANCIERA, PROVISIONES ECONOMICAS, AYUDAS, OTRAS EROGACIONES Y PENSIONES, JUBILACIONES Y OTRAS	76,114,733.07
<b>Total general</b>		<b>14,111,929,768.55</b>

Elaboró

  
MTRA. MIREYA DOMINGUEZ VALERIO  
SUBDIRECTORA DE RECURSOS  
FINANCIEROS

Revisó

  
LIC. JORGE E. SISMEGA FERNANDEZ  
DIRECTOR ADMINISTRATIVO

Autorizó

  
DR. ROBERTO RAMOS ALOR  
SECRETARIO DE SALUD Y  
DIRECTOR GENERAL DE SESVER



SESVER-SSA

GOBIERNO DEL ESTADO DE VERACRUZ DE IGNACIO DE LA LLAVE  
SERVICIOS DE SALUD DE VERACRUZ  
DIRECCION DE ADMINISTRACION  
SUBDIRECCION DE RECURSOS FINANCIEROS - DEPARTAMENTO DE PRESUPUESTO Y CONTABILIDAD  
BALANZA DE COMPROBACION AL 31 DE DICIEMBRE DE 2019


HOJA No. 1

CLAVE	DESCRIPCION	SALDO		MOVIMIENTOS DE MES		MOVIMIENTOS ACUMULADOS		SALDO ACTUAL
		ANTERIOR		DEBE	HABER	DEBE	HABER	
11203	BANCOS	1,620,491,054.83		2,834,494,783.32	3,129,855,974.92	27,681,001,102.74	26,355,871,239.51	1,325,129,863.23
11206	DEUDORES DIVERSOS	13,495,930,339.52		1,212,450,253.96	2,372,181,632.26	26,597,051,759.69	14,260,852,798.47	12,336,198,961.22
11208	RESPONSABILIDADES	18,734.00			0.00	18,734.00	0.00	18,734.00
11301	ALMACENES	1,023,202,111.54	1,168,280,168.79		613,987,547.41	2,992,954,098.70	1,415,459,365.78	1,577,494,732.92
11303	MERCANCIAS EN TRANSITO	805,779,090.13			0.00	1,039,716,821.85	233,937,731.72	805,779,090.13
12201	MOBILIARIO Y EQUIPO	237,839,980.47	58,364,391.04		2,472,678.67	310,706,226.03	16,974,533.19	293,731,692.84
12202	VEHICULOS TERRESTRES, MARITIMOS Y	684,093,507.02	9,700,161.84		5,479,388.57	695,152,571.86	6,838,291.57	688,314,280.29
12203	MAQUINAS, HERRAMIENTAS Y APARATOS	3,836,919,758.03	341,556,586.77		89,743,145.45	4,265,545,943.86	176,812,744.51	4,088,733,199.35
12204	COLECCIONES CIENTIFICAS, ARTISTICAS Y	1,047,530.71			0.00	1,047,530.71	0.00	1,047,530.71
12501	OBRAS EN PROCESO	3,146,587,536.42	668,369,315.27		372,176,075.39	4,108,450,055.32	665,669,279.02	3,442,780,776.30
12502	INMUEBLES	2,814,633,062.13	372,607,275.39		0.00	3,187,913,512.52	673,175.00	3,187,240,337.52
21103	ADEUDOS DE AÑOS ANTERIORES	-5,447,485,820.75	97,315,406.44		0.00	1,351,399,348.82	6,701,569,763.13	-5,350,170,414.31
21203	PROVEEDORES	-206,496,285.88	1,046,761,928.94		2,415,718,956.71	2,732,910,806.68	4,308,364,120.33	-1,575,453,313.65
21204	DESCUENTOS Y PERCEPCIONES A FAVOR DE	-442,601,209.76	415,961,244.49		315,139,947.99	2,903,508,644.68	3,245,288,557.94	-341,779,913.26
21205	ACREEDORES DIVERSOS	-419,982,845.19	827,405,746.69		1,721,125,787.49	7,981,512,689.53	9,295,215,575.52	-1,313,702,885.99
41101	PATRIMONIO	-17,394,731,380.92	27,944,122.16		249,289,206.92	16,124,348,628.80	33,740,425,094.48	-17,616,076,465.68
41102	RESULTADOS DEL EJERCICIO	0.00			0.00	15,517,622,929.46	15,517,622,929.46	0.00
41103	RECTIFICACIONES A RESULTADOS	0.00	133,317,819.33		133,317,819.33	260,990,132.07	260,990,132.07	0.00
41201	DECREMENTOS AL PATRIMONIO	0.00	-0.15		-0.15	229,884.85	229,884.85	0.00
41202	INCREMENTOS AL PATRIMONIO	0.00			0.00	-9,588,735.29	-9,588,735.29	0.00
51101	RESULTADOS DE INGRESOS	-14,100,509,683.48			1,560,706,290.69	0.00	15,661,215,974.17	-15,661,215,974.17
52101	COSTO DE OPERACION POR PROGRAMAS	10,345,264,521.18	3,766,665,247.37		0.00	14,111,929,768.55	0.00	14,111,929,768.55
52102	COSTO DE OPERACION DE AÑOS ANTERIORES	0.00	1,101,246.75		1,101,246.75	-79,194,239.16	-79,194,239.16	0.00
61111	CUOTAS DE RECUPERACION ESTIMADAS	110,000,500.00	76,788,386.13		186,788,886.13	186,788,886.13	186,788,886.13	0.00
61112	CUOTAS DE RECUPERACION POR INGRESAR	52,821,326.86	23,967,059.27		76,788,386.13	186,788,886.13	186,788,886.13	0.00
61113	CUOTAS DE RECUPERACION INGRESADAS	-162,821,826.86	186,788,886.13		23,967,059.27	186,788,886.13	186,788,886.13	0.00
61201	PRESUPUESTO POR EJERCER	2,227,244,093.89	257,570,022.65		2,574,088,869.49	16,461,907,978.08	16,551,182,731.03	-89,274,752.95
61202	PRESUPUESTO AUTORIZADO	-16,204,337,955.43			257,570,022.65	0.00	16,461,907,978.08	-16,461,907,978.08
61205	PRESUPUESTO COMPROMETIDO	3,115,647,637.87	2,236,125,334.23		4,236,742,380.97	15,878,503,591.97	14,763,473,000.84	1,115,030,591.13
61206	PRESUPUESTO EJERCIDO	10,861,446,223.67	4,574,705,916.23		0.00	15,436,152,139.90	0.00	15,436,152,139.90
61210	PRESUPUESTO EJERCIDO AÑOS ANTERIORES	-80,754,865.11	-115,597,659.07		0.00	-196,352,524.18	0.00	-196,352,524.18
61211	RECTIFICACION AL EJERCICIO DE	80,754,865.11			-115,597,659.07	0.00	-196,352,524.18	196,352,524.18
62301	INMUEBLES POR DETERMINAR PROPIEDAD	610,943,605.40			0.00	610,943,605.40	0.00	610,943,605.40
62302	PROPIEDAD LEGAL DE INMUEBLES POR	-610,943,605.40			0.00	0.00	610,943,605.40	-610,943,605.40
62303	JUICIOS LEGALES POR DETERMINAR	2,948,269,031.14	126,389,167.14		49,532,096.88	3,216,164,067.30	191,037,965.90	3,025,126,101.40
62304	RESOLUCIONES POR DETERMINAR DE JUICIOS	-2,948,269,031.14	49,532,096.88		126,389,167.14	191,037,965.90	3,216,164,067.30	-3,025,126,101.40
62305	CREDITO GLOBAL POR ASIGNAR PARA PAGO DE	159,278,272.29			0.00	159,278,272.29	0.00	159,278,272.29
62306	ASIGNACION DE CREDITO GLOBAL PARA PAGO	-159,278,272.29			0.00	0.00	159,278,272.29	-159,278,272.29
62307	BIENES MUEBLES POR DETERMINAR	3,046,659,966.87	-2,279,795,802.58		0.00	766,864,164.29	0.00	766,864,164.29
62308	DEPRECIACION ACUMULADA POR DETERMINAR	-3,046,659,966.87			-2,279,795,802.58	0.00	766,864,164.29	-766,864,164.29
63101	CUENTAS BANCARIAS UNIDADES APLICATIVAS	59,284,773.89	23,719,071.67		0.00	83,003,845.56	0.00	83,003,845.56
63201	UNIDADES APLICATIVAS CUENTAS BANCARIAS	-59,284,773.89			23,719,071.67	0.00	83,003,845.56	-83,003,845.56
63301	FINANCIAMIENTO INTERNO BANCOS DEUDOR	2,509,793.76	46,060.00		46,060.00	15,996,277.62	13,486,483.86	2,509,793.76
63302	FINANCIAMIENTO INTERNO BANCOS ACREEDOR	-2,509,793.76	46,060.00		46,060.00	13,486,483.86	15,996,277.62	-2,509,793.76
63401	CONTRATOS EN COMODATO	39,270,089.04			0.00	39,270,089.04	0.00	39,270,089.04
63402	COMODATO DE CONTRATOS	-39,270,089.04			0.00	0.00	39,270,089.04	-39,270,089.04
		-61,325,937,405.77	18,142,580,297.08		18,142,580,297.08	185,011,850,831.69	185,011,850,831.69	-63,292,930,094.01
		61,325,937,405.77						63,292,930,094.01

SECRETARIO DE SALUD Y DIRECTOR GENERAL DE  
SERVICIOS DE SALUD DE VERACRUZ  
DR. ROBERTO RAMOS ALOR


DIRECTOR ADMINISTRATIVO  
LIC. JORGE E. SISNIEGA FERNANDEZ

SUBDIRECTORA DE RECURSOS FINANCIEROS  
MTRA. MIREYA DOMINGUEZ VALERIO



ANALISIS DE CUOTAS DE RECUPERACION AL 31 DE DICIEMBRE DE 2019.

No. UNIDAD	DESCRIPCION	CUOTAS RECUPERADAS
00001	JURISDICCION SANITARIA No. I PANUCO	709,877.10
00002	JURISDICCION SANITARIA No. II TUXPAN	262,044.13
00003	JURISDICCION SANITARIA No. III POZA RICA	124,164.00
00004	JURISDICCION SANITARIA No. IV MARTINEZ DE LA TORRE	116,334.00
00005	JURISDICCION SANITARIA No. V XALAPA	1,745,061.00
00006	JURISDICCION SANITARIA No. VI CORDOBA	828,127.20
00007	JURISDICCION SANITARIA No. VII ORIZABA	141,746.98
00008	JURISDICCION SANITARIA No. VIII VERACRUZ	3,816,696.00
00009	JURISDICCION SANITARIA No. IX COSAMALOAPAN	42,209.78
00010	JURISDICCION SANITARIA No. X SAN ANDRES TUXTLA	118,307.00
00011	JURISDICCION SANITARIA No. XI COATZACOALCOS	1,017,841.32
	<b>SUBTOTAL</b>	<b>8,922,408.51</b>
00012	HOSPITAL GENERAL DE ACAYUCAN.	505,142.00
00013	HOSPITAL CIVIL DE ALTOTONGA	394,080.00
00014	HOSPITAL CIVIL DE COATEPEC	349,661.00
00015	HOSPITAL REGIONAL DE COATZACOALCOS	6,193,355.00
00016	HOSPITAL CIVIL DE CORDOBA	3,081,415.50
00017	HOSPITAL GENERAL DE COSAMALOAPAN	610,017.00
00018	HOSPITAL CIVIL DE GUTIERREZ ZAMORA	389,558.70
00019	HOSPITAL CIVIL DE HUATUSCO	216,002.00
00020	HOSPITAL GENERAL DE HUAYACOCOTLA	269,086.00
00021	HOSPITAL CIVIL DE MARTINEZ DE LA TORRE	778,957.00
00022	HOSPITAL CIVIL DE MINATITLAN	1,578,179.00
00023	HOSPITAL GENERAL DE MISANTLA	713,863.00
00024	HOSPITAL CIVIL DE NAOLINCO	210,089.00
00025	HOSPITAL PSIQUIATRICO DE ORIZABA	1,369,156.50
00026	HOSPITAL CIVIL DE PANUCO	373,608.07
00027	HOSPITAL CIVIL DE PAPANTLA	561,887.00
00028	HOSPITAL CIVIL DE PEROTE	1,062,779.50
00029	HOSPITAL CIVIL DE POZA RICA	10,993,565.00
00030	HOSPITAL REGIONAL DE RIO BLANCO	12,996,834.00
00031	HOSPITAL CIVIL DE SAN ANDRES TUXTLA	2,294,409.50
00032	HOSPITAL CIVIL DE SANTIAGO TUXTLA	430,755.00



**SS**  
Secretaría  
de Salud

GOBIERNO DEL ESTADO DE VERACRUZ DE IGNACIO DE LA LLAVE  
SERVICIOS DE SALUD DE VERACRUZ  
DIRECCION DE ADMINISTRACION  
SUBDIRECCION DE RECURSOS FINANCIEROS  
DEPARTAMENTO DE CONTABILIDAD

**SESV**  
Servicios de Salud  
de Veracruz

ANALISIS DE CUOTAS DE RECUPERACION AL 31 DE DICIEMBRE DE 2019.

Página 2 de 3

No. UNIDAD	DESCRIPCION	CUOTAS RECUPERADAS
00033	HOSPITAL CIVIL DE SUCHILAPAN	144,784.00
00034	HOSPITAL CIVIL DE TIERRA BLANCA	901,170.00
00035	HOSPITAL CIVIL DE TUXPAN	580,984.24
00036	HOSPITAL GENERAL VERACRUZ	14,376,894.00
00038	CENTRO ESTATAL DE CANCEROLOGIA "DORANTES MESA"	8,329,734.54
00039	HOSPITAL CIVIL "NACHON" DE XALAPA	3,610,745.59
00040	CENTRO ESTATAL DE TRANSFUSION SANGUINEA DE VERACRUZ	1,954,330.00
00041	HOGAR DEL NIÑO DE VERACRUZ	178,568.00
00042	ASILO DE PAPANTLA	117,500.00
00043	ASILO SAYAGO DE XALAPA	365,400.00
00044	CEMENTERIO XALAPEÑO	891,926.00
00045	ESTANCIA INFANTIL DE XALAPA	86,912.00
00054	UNIDAD DE SALUD MENTAL	1,395,198.00
00057	HOSPITAL INTEGRAL DE LA LAGUNA (UXPANAPA)	125,986.00
00058	HOSPITAL IXHUATLAN DEL SURESTE.	347,879.01
00059	LABORATORIO ESTATAL DE SALUD PUBLICA	11,238,543.39
00060	HOSPITAL INTEGRAL DE OZULUAMA	282,528.00
00063	HOSPITAL GENERAL DE SUBZONA DE ISLA	607,833.00
00064	HOSPITAL INTEGRAL DE VILLA AZUETA	639,706.00
00065	HOSPITAL INTEGRAL DE PLAYA VICENTE	28,906.00
00066	HOSPITAL INTEGRAL DE TLACOTALPAN	244,800.00
00068	HOSPITAL GENERAL DE SUBZONA DE TANTOYUCA	81,580.00
00069	HOSPITAL INTEGRAL DE TEMPOAL	389,316.00
00070	HOSPITAL INTEGRAL DE TLAPACOYAN	563,883.00
00071	HOSPITAL INTEGRAL DE CATEMACO	278,104.00
00072	HOSPITAL CIVIL DE NARANJOS	355,720.00
00073	HOSP. INTEGRAL DE TEOCELO	197,619.00
00074	HOSP. GENERAL DE SUBZONA DE ALVARADO	189,232.00
00075	HOSP. INTEGRAL DE TONALAPA	189,854.00
00076	HOSP. GRAL. DE SUBZONA DE GARDEL	671,872.00
00082	CENTRO ESTATAL CONTRA LAS ADICCIONES	2,169,775.74
00083	HOSP. DE CERRO AZUL	364,626.00
00084	HOSPITAL INTEGRAL DE ENTABLADERO	682,931.00



ANALISIS DE CUOTAS DE RECUPERACION AL 31 DE DICIEMBRE DE 2019.

Página 3 de 3

No. UNIDAD	DESCRIPCION	CUOTAS RECUPERADAS
00085	HOSP. DE LLANO DE EN MEDIO	244,306.00
00086	HOSP. DE TEZONAPA	252,558.00
00087	HOSP. DE TLAQUILPAN	13,153.00
00088	HOSPITAL INTEGRAL DE TLALIXCOYAN	225,857.00
00089	HOSP. DE SUBZONA TARIMOYA VERACRUZ	1,539,999.50
00094	ASILO DE ANCIANOS DE CORDOBA	87,000.00
00095	HOSPITAL GENERAL LAS CHOAPAS	482,168.00
00100	HOSPITAL DE PLATON SANCHEZ	140,186.00
00103	HOSPITAL DE ALTO LUCERO	155,613.00
00104	HOSPITAL DE ALLENDE	137,716.54
00105	HOSPITAL DE COSOLEACAQUE	362,095.00
00106	HOSPITAL DE ALAMO	310,328.00
00107	HOSPITAL DE BOCA DE L RIO	1,635,713.00
<b>SUBTOTAL</b>		<b>103,543,933.32</b>
00037	C.E.M."DR. RAFAEL LUCIO"	74,322,544.30
<b>SUBTOTAL</b>		<b>74,322,544.30</b>
<b>TOTAL GENERAL</b>		<b>186,788,886.13</b>

SECRETARIO DE SALUD Y DIRECTOR  
GENERAL DE SERVICIOS DE SALUD DE VERACRUZ

DR. ROBERTO RAMOS ALOR

DIRECTOR ADMINISTRATIVO

LIC. JORGE E. SISNIEGA FERNANDEZ

SUBDIRECTORA DE RECURSOS FINANCIEROS

MTRA. MIREYA DOMINGUEZ VALERIO

**GOBIERNO DEL ESTADO DE VERACRUZ DE IGNACIO DE LA LLAVE**  
**SERVICIOS DE SALUD DE VERACRUZ**  
**DIRECCION DE ADMINISTRACION**  
**SUBDIRECCION DE RECURSOS FINANCIEROS - DEPARTAMENTO DE PRESUPUESTO Y CONTABILIDAD**  
**ESTADO DEL EJERCICIO PRESUPUESTAL DEL 1 DE ENERO AL 31 DE DICIEMBRE DE 2019**  
**RESUMEN POR CONCEPTO GENERAL**

13/03/2020

CLAVE	DESCRIPCION	ASIGNACION ORIGINAL	AMPLIACION	REDUCCION	ASIGNACION MODIFICADA	PRESUPUESTO EJERCIDO	PRESUPUESTO POR EJERCER	PRESUPUESTO COMPROMETIDO	SALDO POR EJERCER
01100	REMUNERACIONES AL PERSONAL DE CARACTER	3,713,402,041.00	6,631,153,228.62	-8,715,146,417.12	1,629,408,852.50	1,629,408,852.50	0.00	0.00	0.00
01200	REMUNERACIONES AL PERSONAL DE CARACTER	2,315,385,959.00	3,588,762,047.54	-3,717,994,739.71	2,186,153,266.83	2,140,275,785.30	45,877,481.53	-3,035.75	45,880,517.28
01300	REMUNERACIONES ADICIONALES Y ESPECIALES	0.00	2,451,405,326.88	-448,033,261.99	2,003,372,064.89	2,003,927,559.75	-555,494.86	3,335.75	-558,830.61
01400	EROGACIONES DEL GOB FEDERAL POR CONCEPTO DE SEG SOC Y	0.00	1,000,411,282.33	-256,918,214.94	743,493,067.39	743,493,067.38	0.01	0.00	0.01
01500	PAGOS POR OTRAS PRESTACIONES SOCIALES	0.00	3,421,947,957.20	-698,744,082.88	2,723,203,874.32	2,720,025,542.23	3,178,332.09	0.00	3,178,332.09
01700	PAGO DE ESTIMULOS A SERVIDORES PUBLICO	0.00	293,453,949.18	-17,267,930.83	276,186,018.35	269,807,204.58	6,378,813.77	0.00	6,378,813.77
01800	PREVISIONES PARA SERVICIOS PERSONALES	0.00	172,591,923.01	-140,499,338.25	32,092,584.76	0.00	32,092,584.76	0.00	32,092,584.76
	<b>TOTAL POR CAPITULO</b>	<b>6,028,788,000.00</b>	<b>17,569,725,714.76</b>	<b>-13,994,603,985.72</b>	<b>9,593,909,729.04</b>	<b>9,506,938,011.74</b>	<b>86,971,717.30</b>	<b>300.00</b>	<b>86,971,417.30</b>
02100	MATERIALES Y UTILES DE ADMINISTRACION Y DE ENSEÑANZA	5,433,128.00	133,411,558.67	-79,026,040.23	59,818,646.44	49,582,375.39	10,236,271.05	5,714,903.38	4,521,367.67
02200	PRODUCTOS ALIMENTICIOS	143,300.00	64,738,103.27	-20,214,834.35	44,666,568.92	40,265,317.71	4,401,251.21	4,387,851.21	13,400.00
02300	HERRAMIENTAS, REFACCIONES Y ACCESORIOS	4,168,874.40	39,990,369.84	-32,076,325.77	12,082,918.47	11,614,069.64	468,848.83	452,662.04	16,186.79
02400	MATERIALES Y ARTICULOS DE CONSTRUCCION	0.00	77,727,497.40	-37,352,766.66	40,374,730.74	38,437,448.22	1,937,282.52	2,954,665.31	-1,017,382.79
02500	MATS. PRIMAS DE PROD, PRODUCT FARM Y DE LAB	165,076,134.44	4,148,816,080.13	-1,628,743,447.71	2,685,148,766.86	2,570,971,851.40	114,176,915.46	126,847,408.16	-12,670,492.70
02600	COMBUSTIBLES, LUBRICANTES Y ADITIVOS	10,884,949.00	103,407,853.75	-39,205,797.50	75,087,005.25	59,971,298.16	15,115,707.09	6,625,037.72	8,490,669.37
02700	VESTUARIO, BLANCOS, PRENDAS DE PROTECC	3,133,462.20	147,273,185.35	-64,008,175.74	86,398,471.81	82,992,132.97	3,406,338.84	3,392,217.48	14,121.36
	<b>TOTAL POR CAPITULO</b>	<b>186,839,848.04</b>	<b>4,715,364,648.41</b>	<b>-1,900,627,387.96</b>	<b>3,003,577,108.49</b>	<b>2,853,834,493.49</b>	<b>149,742,615.00</b>	<b>150,374,745.30</b>	<b>-632,130.30</b>
03100	SERVICIOS BASICOS	0.00	263,295,858.15	-49,162,956.43	214,132,901.72	211,996,787.63	2,136,114.09	727,995.87	1,408,118.22
03200	SERVICIOS DE ARRENDAMIENTO	1,397,484.00	93,823,225.38	-4,588,682.62	90,632,026.76	81,490,794.96	9,141,231.80	9,141,231.81	-0.01
03300	ASESORIAS, CONSULTORIAS, SERV INFORMATICOS, ESTUDIOS E INVE	0.00	7,793,714.08	-6,401,642.49	1,392,071.59	1,018,125.98	373,945.61	395,225.61	-21,280.00
03400	SERV.COMERC.BANC.FINANC.SUBCONTRAT.SERV.C/TERC.GTOS.INHEREN	8,479,963.00	1,809,377,430.42	-835,275,284.87	982,582,108.55	1,135,447,322.70	-152,865,214.15	203,550,928.06	-356,416,142.21
03500	SERVICIOS DE MANTENIMIENTO Y CONSERVAC	20,688,289.27	987,576,567.65	-325,182,522.35	683,082,334.57	549,162,132.71	133,920,201.86	104,819,409.77	29,100,792.09
03600	SERV.IMPRESION,GRABADO,PUBLICACION,DIFUSION E INFORMACION	10,306,101.00	48,029,067.72	-24,116,062.36	34,219,106.36	32,757,276.85	1,461,829.51	1,867,055.56	-405,226.05
03700	SERVICIOS DE COMUNICACION SOCIAL Y PUBLICIDAD	0.00	6,818,934.38	-709,370.88	6,109,563.50	5,790,151.23	319,412.27	19,412.27	300,000.00
03800	SERVICIOS OFICIALES	42,372,066.69	185,650,741.25	-147,347,818.48	80,674,889.46	72,827,263.71	7,847,725.75	5,628,841.11	2,218,884.64
03900	PERDIDAS DEL ERARIO Y GASTOS POR CONCE	30,000,000.00	167,635,772.11	-780,803.21	196,854,968.90	194,848,898.48	2,006,070.42	2,006,070.42	0.00
	<b>TOTAL POR CAPITULO</b>	<b>113,243,903.96</b>	<b>3,570,001,311.14</b>	<b>-1,393,565,143.69</b>	<b>2,289,680,071.41</b>	<b>2,285,338,754.25</b>	<b>4,341,317.16</b>	<b>328,156,170.48</b>	<b>-323,814,853.32</b>
04100	SUBSIDIOS	0.00	55,875,729.04	0.00	55,875,729.04	55,369,729.04	506,000.00	506,000.00	0.00
04300	TRANSFERENCIAS PARA APOYO DE PROGRAMAS	1,579,966,297.00	477,788,337.99	-2,038,793,980.51	18,960,654.48	13,817,263.49	5,143,390.99	0.00	5,143,390.99
	<b>TOTAL POR CAPITULO</b>	<b>1,579,966,297.00</b>	<b>533,664,067.03</b>	<b>-2,038,793,980.51</b>	<b>74,836,383.52</b>	<b>69,186,992.53</b>	<b>5,649,390.99</b>	<b>506,000.00</b>	<b>5,143,390.99</b>
05100	MOBILIARIO Y EQUIPO DE ADMINISTRACION	7,044,470.26	76,584,257.41	-8,736,899.25	74,891,828.42	61,106,090.84	13,785,737.58	13,261,718.45	524,019.13
05200	MAQUINARIA Y EQUIPO AGROPECUARIO, INDU	3,538,728.65	109,334,517.51	-13,814,167.72	99,059,078.44	92,240,409.00	6,818,669.44	6,154,784.37	663,884.57
05300	VEHICULOS Y EQUIPO DE TRANSPORTE	15,200,000.00	30,657,068.18	-18,371,785.83	27,485,282.35	26,073,494.19	1,411,788.16	1,411,788.16	0.00
05400	EQUIPO E INSTRUMENTAL MEDICO Y DE LABORATORIO	27,393,330.09	755,814,143.17	-192,414,695.74	590,792,777.52	375,385,812.62	215,406,964.90	96,267,449.45	119,139,515.45
05500	HERRAMIENTAS Y REFACCIONES	0.00	77,319.93	-5,500.00	71,819.93	0.00	71,819.93	71,819.93	0.00
05900	OTROS BIENES MUEBLES E INMUEBLES	0.00	243,200.00	-243,200.00	0.00	0.00	0.00	0.00	0.00
	<b>TOTAL POR CAPITULO</b>	<b>53,176,529.00</b>	<b>972,710,506.20</b>	<b>-233,586,248.54</b>	<b>792,300,786.66</b>	<b>554,805,806.65</b>	<b>237,494,980.01</b>	<b>117,167,560.86</b>	<b>120,327,419.15</b>
06100	OBRAS PUBLICAS POR CONTRATO	496,938,701.00	932,064,150.54	-798,310,275.22	630,692,576.32	89,933,348.17	540,759,228.15	518,825,814.49	21,933,413.66
	<b>TOTAL POR CAPITULO</b>	<b>496,938,701.00</b>	<b>932,064,150.54</b>	<b>-798,310,275.22</b>	<b>630,692,576.32</b>	<b>89,933,348.17</b>	<b>540,759,228.15</b>	<b>518,825,814.49</b>	<b>21,933,413.66</b>
07500	EROGAC P/APOYAR SECT SOCIAL Y PRIVADO EN ACT CULTURALES Y DE	0.00	45,459,582.16	-7,858,060.28	37,601,521.88	36,804,932.31	796,589.57	0.00	796,589.57
07700	PAGO DE PENSIONES Y JUBILACIONES	0.00	50,608,583.79	-11,298,783.03	39,309,800.76	39,309,800.76	0.00	0.00	0.00
	<b>TOTAL POR CAPITULO</b>	<b>0.00</b>	<b>96,068,165.95</b>	<b>-19,156,843.31</b>	<b>76,911,322.64</b>	<b>76,114,733.07</b>	<b>796,589.57</b>	<b>0.00</b>	<b>796,589.57</b>
	<b>TOTALES</b>	<b>8,460,953,279.00</b>	<b>28,379,598,564.03</b>	<b>-20,378,643,864.95</b>	<b>16,461,907,978.08</b>	<b>15,436,152,139.90</b>	<b>1,025,755,838.18</b>	<b>1,115,030,591.13</b>	<b>-89,274,752.95</b>

SECRETARIO DE SALUD Y DIRECTOR GENERAL DE  
SERVICIOS DE SALUD DE VERACRUZ

DR. ROBERTO RAMOS ALOR

DIRECTOR ADMINISTRATIVO

LIC. JORGE E. SISNEGA FERNANDEZ

SUBDIRECTORA DE RECURSOS FINANCIEROS

MTRA. MIREYA DOMINGUEZ VALERIO



**GOBIERNO DEL ESTADO DE VERACRUZ DE IGNACIO DE LA LLAVE**  
**ESTADO DE SITUACIÓN FINANCIERA**  
 AL 31 DE DICIEMBRE DE 2019  
 (CIFRAS EN PESOS)

DEPENDENCIA/ENTIDAD:		SERVICIOS DE SALUD DE VERACRUZ	
ACTIVO	IMPORTE	PASIVO Y HACIENDA PUBLICA/PATRIMONIO	IMPORTE
<b>ACTIVO CIRCULANTE</b>		<b>PASIVO CIRCULANTE</b>	
EFFECTIVO Y EQUIVALENTES DE EFFECTIVO	1,325,129,863.00	CUENTAS POR PAGAR A CORTO PLAZO	3,230,936,113.00
EFFECTIVO O EQUIVALENTES DE EFFECTIVO A RECIBIR	12,336,217,695.00	DOCUMENTOS POR PAGAR A CORTO PLAZO	
BIENES O SERVICIOS A RECIBIR		FONDOS Y BIENES DE TERCEROS EN GARANTIA Y/O ADMINISTRACION A C.P.	
INVENTARIOS		PASIVOS DIFERIDOS A CORTO PLAZO	
ALMACENES	1,577,494,733.00	PROVISIONES A CORTO PLAZO	
OTROS ACTIVOS CIRCULANTES	805,779,090.00	OTROS PASIVOS A CORTO PLAZO	5,350,170,414.00
		<b>TOTAL DE PASIVOS CIRCULANTES</b>	<b>8,581,106,527.00</b>
<b>TOTAL DE ACTIVOS CIRCULANTES</b>	<b>16,044,621,381.00</b>	<b>PASIVO NO CIRCULANTE</b>	
<b>ACTIVO NO CIRCULANTE</b>		CUENTAS POR PAGAR A LARGO PLAZO	
EFFECTIVO O EQUIVALENTES A RECIBIR EN EL LARGO PLAZO		DOCUMENTOS POR PAGAR A LARGO PLAZO	
BIENES INMUEBLES, INFRAESTRUCTURA Y CONSTRUCCION EN PROCESO	6,630,021,115.00	FONDOS Y BIENES DE TERCEROS EN GARANTIA Y/O ADMINISTRACION A L.P.	
BIENES MUEBLES	5,071,826,703.00	PASIVOS DIFERIDOS A LARGO PLAZO	
ACTIVOS INTANGIBLES		PROVISIONES A LARGO PLAZO	
ACTIVOS DIFERIDOS		OTROS PASIVOS A LARGO PLAZO	
OTROS ACTIVOS NO CIRCULANTES		<b>TOTAL DE PASIVOS NO CIRCULANTES</b>	<b>0.00</b>
		<b>TOTAL DE PASIVO</b>	<b>8,581,106,527.00</b>
<b>TOTAL DE ACTIVOS NO CIRCULANTES</b>	<b>11,701,847,818.00</b>	<b>HACIENDA PUBLICA/PATRIMONIO</b>	
		HACIENDA PUBLICA/PATRIMONIO CONTIBUIDO	17,616,076,466.00
		HACIENDA PUBLICA/PATRIMONIO GENERADO:	<b>1,549,286,206.00</b>
		RESULTADO DEL EJERCICIO AHORRO/DESAHORRO	1,549,286,206.00
		RESULTADO DE EJERCICIOS ANTERIORES	
		OTROS	
		<b>TOTAL HACIENDA PUBLICA/PATRIMONIO</b>	<b>19,165,362,672.00</b>
<b>TOTAL DE ACTIVOS</b>	<b>27,746,469,199.00</b>	<b>TOTAL DE PASIVO Y HACIENDA PUBLICA/PATRIMONIO</b>	<b>27,746,469,199.00</b>

ELABORÓ

MTRA. MIREYA DOMINGUEZ VALERIO  
 SUBDIRECTORA DE RECURSOS FINANCIEROS

VERIFICÓ

LIC. JORGE E. SISNIEGA FERNANDEZ  
 DIRECTOR ADMINISTRATIVO

AUTORIZÓ

DR. ROBERTO RAMOS ALOR  
 SECRETARIO DE SALUD Y DIRECTOR GENERAL DE SESVER



**GOBIERNO DEL ESTADO DE VERACRUZ DE IGNACIO DE LA LLAVE**

**ESTADO DE LOS INGRESOS Y GASTOS**

DEL 1 DE ENERO AL 31 DE DICIEMBRE DE 2019

(CIFRAS EN PESOS)

DEPENDENCIA/ENTIDAD	SERVICIOS DE SALUD DE VERACRUZ			
Concepto	Ley de Ingresos o Presupuesto		Variaciones de la Ley de Ingresos o Presupuesto de Egresos Ejercidos:	
	Aprobado (*)	Ejercido	Importe	%
	(1)	(2)	(1-2)	(3/1)
<b>Ingresos y Otros Beneficios:</b>				
<b>Ingresos de Gestión</b>	213,210,522.00	213,210,522.00	0.00	0
<b>Participaciones, Aportaciones, Transferencias, Asignaciones, Subsidios y Otras Ayudas:</b>	10,840,445,847.00	10,162,107,226.00	678,338,621.00	6.26
Provenientes de Gobierno Estatal	10,416,839,558.00	10,067,747,551.00	349,092,007.00	3
Provenientes de Gobierno Federal	423,606,289.00	94,359,675.00	329,246,614.00	78
<b>Otros Ingresos y Beneficios</b>	5,417,432,096.00	5,285,898,226.00	131,533,870.00	2
<b>Total de Ingresos y Otros Beneficios</b>	16,471,088,465.00	15,661,215,974.00	809,872,491.00	
<b>Gastos y Otras Pérdidas:</b>				
Servicios Personales	9,593,909,729.00	9,506,938,012.00	86,971,717.00	1
Materiales y Suministros	3,003,577,109.00	2,174,691,445.00	828,885,664.00	28
Servicios Generales	2,289,680,071.00	2,284,998,585.00	4,681,486.00	0
Transferencias, Asignaciones, Subsidios y Otras Ayudas	74,836,383.00	69,186,993.00	5,649,390.00	8
Bienes Muebles, Inmuebles e Intangibles	792,300,787.00	0.00	792,300,787.00	100
Inversion Pública	630,692,576.00	0.00	630,692,576.00	100
Inversiones Financieras y Otras Provisiones	76,911,323.00	76,114,733.00	796,590.00	1
Otras Transferencias	0.00	0.00	0.00	0
<b>Total de Gastos y Otras Pérdidas</b>	16,461,907,978.00	14,111,929,768.00	2,349,978,210.00	
<b>Ahorro/Desahorro de la Gestión</b>	9,180,487.00	1,549,286,206.00	-1,540,105,719.00	

Elaboró	Verificó	Autorizó
 MTRA. MIREYA DOMINGUEZ VALERIO SUBDIRECTORA DE RECURSOS FINANCIEROS	 LIC. JORGE E. SISNEGA FERNANDEZ DIRECTOR ADMINISTRATIVO	 DR. ROBERTO RAMOS ALOR SECRETARIO DE SALUD Y DIRECTOR GENERAL DE SESVER

(\*) Corresponde al Presupuesto original autorizado por el Congreso y modificado por los movimientos originados por transferencias, reducciones ampliaciones y demás movimientos debidamente autorizados.

NOTA: EXISTE UNA DIFERENCIA ENTRE "INGRESOS Y OTROS BENEFICIOS" CONTRA "GASTOS Y OTRAS PÉRDIDAS" EN LA COLUMNA APROBADO EN EL CONCEPTO DE "INGRESOS DE GESTION" DE \$ 9,180,487.00 QUE ES EL INGRESO PROPIO REPORTADO A SEFIPLAN, CUYO TRAMITE DE AUTORIZACION Y AMPLIACION PRESUPUESTAL ESTA EN PROCESO.



**GOBIERNO DEL ESTADO DE VERACRUZ DE IGNACIO DE LA LLAVE**  
**ESTADO ANALÍTICO DEL EJERCICIO DEL PRESUPUESTO DE EGRESOS**  
 DEL 1 DE ENERO AL 31 DE DICIEMBRE DE 2019  
 (CIFRAS EN PESOS)

DEPENDENCIA / ENTIDAD:	SERVICIOS DE SALUD DE VERACRUZ							
CONCEPTO DEL GASTO	EGRESOS							Subejercicio
	Aprobado	Ampliaciones y/o Reducciones 1/	Modificado	Comprometido	Devengado	Ejercido	Pagado	
SERVICIOS PERSONALES	6,028,788,000.00	3,565,121,729.00	9,593,909,729.00	300.00	9,506,938,012.00	9,506,938,012.00	9,506,938,012.00	86,971,417.00
MATERIALES Y SUMINISTROS	188,839,848.00	2,814,737,260.00	3,003,577,108.00	150,374,745.00	2,853,834,493.00	2,853,834,493.00	2,853,834,493.00	-632,130.00
SERVICIOS GENERALES	113,243,904.00	2,176,436,167.00	2,289,680,071.00	328,156,170.00	2,285,338,754.00	2,285,338,754.00	2,285,338,754.00	-323,814,853.00
TRANSFERENCIAS, ASIGNACIONES, SUBSIDIOS Y OTRAS AYUDAS	1,579,966,297.00	-1,505,129,913.00	74,836,384.00	506,000.00	69,186,993.00	69,186,993.00	69,186,993.00	5,143,391.00
BIENES MUEBLES, INMUEBLES E INTANGIBLES	53,176,529.00	739,124,258.00	792,300,787.00	117,167,561.00	554,805,807.00	554,805,807.00	554,805,807.00	120,327,419.00
INVERSION PUBLICA	496,938,701.00	133,753,875.00	630,692,576.00	518,825,815.00	89,933,348.00	89,933,348.00	89,933,348.00	21,933,413.00
INVERSIONES FINANCIERAS Y OTRAS PROVISIONES	0.00	76,911,323.00	76,911,323.00	0.00	76,114,733.00	76,114,733.00	76,114,733.00	796,590.00
<b>SUBTOTAL</b>	<b>8,460,953,279.00</b>	<b>8,000,954,699.00</b>	<b>16,461,907,978.00</b>	<b>1,115,030,591.00</b>	<b>15,436,152,140.00</b>	<b>15,436,152,140.00</b>	<b>15,436,152,140.00</b>	<b>-89,274,753.00</b>
OTRAS TRANSFERENCIAS 1/	0.00	0.00	0.00	0.00	0.00	0.00	0.00	0.00
<b>T O T A L</b>	<b>8,460,953,279.00</b>	<b>8,000,954,699.00</b>	<b>16,461,907,978.00</b>	<b>1,115,030,591.00</b>	<b>15,436,152,140.00</b>	<b>15,436,152,140.00</b>	<b>15,436,152,140.00</b>	<b>-89,274,753.00</b>
<b>Elaboró</b>			<b>Verificó</b>			<b>Autorizó</b>		
 MTRA. MIREYA DOMINGUEZ VALERIO SUBDIRECTORA DE RECURSOS FINANCIEROS			 LIC. JORGE E. SISKIEGA FERNANDEZ DIRECTOR ADMINISTRATIVO			 DR. ROBERTO RAMOS ALOR SECRETARIO DE SALUD Y DIRECTOR GENERAL DE SESVER		

1/ Ver anexo 1



DETALLE DE AMPLIACIONES Y/O REDUCCIONES

DEL 1 DE ENERO AL 31 DE DICIEMBRE DE 2019

(CIFRAS EN PESOS)

DEPENDENCIA/ENTIDAD:

SERVICIOS DE SALUD DE VERACRUZ

CONCEPTO

IMPORTE

**Ampliaciones**

Provenientes de Gobierno Estatal	5,584,675,454.00
Ingresos de Gestión	105,534,287.00
Provenientes de Gobierno Federal	423,770,363.00
Otros Ingresos y Beneficios	5,022,635,825.00
Internas	0.00

**Subtotal Ampliaciones** 11,136,615,929.00

**Reducciones**

Provenientes de Gobierno Estatal	-3,135,497,156.00
Ingresos de Gestión	0.00
Provenientes de Gobierno Federal	-164,074.00
Otros Ingresos y Beneficios	0.00
Internas	0.00

**Subtotal Reducciones** -3,135,661,230.00

**Total Ampliaciones y/o Reducciones** 8,000,954,699.00

Elaboró

Verificó

Autorizó

MTRA. MIREYA DOMINGUEZ VALERIO  
SUBDIRECTORA DE RECURSOS FINANCIEROS

LIC. JORGE E. SISMEGA FERNANDEZ  
DIRECTOR ADMINISTRATIVO

DR. ROBERTO RAMOS ALOR  
SECRETARIO DE SALUD Y DIRECTOR GENERAL DE SESVER