

11/01/2021

A C T I V O

P A S I V O

CIRCULANTE :

A CORTO PLAZO

DE ADMINISTRACION	
BANCOS	1,543,424,089.57
DEUDORES DIVERSOS	11,090,026,792.61
RESPONSABILIDADES	18,734.00

ADEUDOS DE AÑOS ANTERIORES	4,833,622,817.40
PROVEEDORES	902,423,638.32
DESC. Y PERCEP. A FAVOR DE TERC.	304,701,764.35
ACREEDORES DIVERSOS	1,279,007,996.15

12,633,469,616.18

7,319,756,216.22

INVENTARIOS

 ALMACEN GENERAL 2,465,977,102.74

 MERCANCIAS EN TRANSITO 805,779,090.13

SUMA DEL PASIVO

7,319,756,216.22

FIJO:

BIENES INMUEBLES	
OBRAS EN PROCESO	3,262,663,925.18
INMUEBLES	3,668,929,937.10

BIENES MUEBLES

MOBILIARIO Y EQUIPO	315,464,421.66
VEHIC. TERREST. MARIT. Y AEREOS	724,376,316.33
MAQ. HMTAS. Y APARATOS	4,449,010,434.05
COLECC. CIENTIF. ARTIST. Y LIT.	1,043,712.71

5,489,894,884.75

C A P I T A L

PATRIMONIO	19,799,830,110.13
RESULTADO DE INGRESOS	0.00
RESULTADO DEL EJERCICIO	1,207,128,229.73
RECTIFICACION A RESULTADOS	0.00

21,006,958,339.86

SUMA DEL ACTIVO

28,326,714,556.08

SUMA DEL PASIVO Y CAPITAL

28,326,714,556.08



CUENTAS DE ORDEN :

61111	CUOTAS DE RECUPERACION ESTIMADAS	0.00
61112	CUOTAS DE RECUPERACION POR INGRESAR	0.00
61113	CUOTAS DE RECUPERACION INGRESADAS	0.00
61201	PRESUPUESTO POR EJERCER	-26,556,159.00
61202	PRESUPUESTO AUTORIZADO	-17,776,136,874.62
61205	PRESUPUESTO COMPROMETIDO	169,287,770.21
61206	PRESUPUESTO EJERCIDO	17,633,405,263.41
61210	PRESUPUESTO EJERCIDO AÑOS ANTERIORES	-23,527,651.42
61211	RECTIFICACION AL EJERCICIO DE PRESUPUESTO AÑOS ANTERIORES	23,527,651.42
62301	INMUEBLES POR DETERMINAR PROPIEDAD LEGAL	610,943,605.40
62302	PROPIEDAD LEGAL DE INMUEBLES POR DETERMINAR	-610,943,605.40
62303	JUICIOS LEGALES POR DETERMINAR RESOLUCIONES	2,947,262,741.50
62304	RESOLUCIONES POR DETERMINAR DE JUICIOS LEGALES	-2,947,262,741.50
62305	CREDITO GLOBAL POR ASIGNAR PARA PAGO DE PASIVOS	159,278,272.29
62306	ASIGNACION DE CREDITO GLOBAL PARA PAGO DE PASIVOS	-159,278,272.29
62307	BIENES MUEBLES POR DETERMINAR DEPRECIACION	789,535,048.29
62308	DEPRECIACION ACUMULADA POR DETERMINAR DE BIENES MUEBLES	-789,535,048.29
63101	CUENTAS BANCARIAS UNIDADES APLICATIVAS	64,446,754.75
63201	UNIDADES APLICATIVAS CUENTAS BANCARIAS	-64,446,754.75
63301	FINANCIAMIENTO INTERNO BANCOS DEUDOR	-86,288,785.51
63302	FINANCIAMIENTO INTERNO BANCOS ACREEDOR	86,288,785.51
63401	CONTRATOS EN COMODATO	39,270,089.04
63402	COMODATO DE CONTRATOS	-39,270,089.04
		0.00

SECRETARIO DE SALUD Y DIRECTOR GENERAL DE
SERVICIOS DE SALUD DE VERACRUZ

DR. ROBERTO RAMOS ALOR

DIRECTOR ADMINISTRATIVO

LIC. JORGE E. SISMEGA FERNANDEZ

SUBDIRECTORA DE RECURSOS FINANCIEROS

MTRA. MIREYA DOMINGUEZ VALERIO

INGRESOS PRESUPUESTALES

APORTACIONES FEDERALES Y ESTATALES (51101)	16,846,199,789.71	16,846,199,789.71
--	-------------------	-------------------

EGRESOS PRESUPUESTALES

COSTO DE OPERACION POR PROGRAMAS (52101)		15,639,071,559.98
--	--	-------------------

RESULTADO PRESUPUESTAL		1,207,128,229.73
------------------------	--	------------------

OPERACIONES NO PRESUPUESTALES

INCREMENTOS AL PATRIMONIO (41202)	0.00	
DECREMENTOS AL PATRIMONIO (41201)	0.00	0.00

RESULTADO DEL EJERCICIO		1,207,128,229.73
-------------------------	--	------------------

RECTIFICACIONES PRESUPUESTALES

COSTO DE OPERACION AÑOS ANTERIORES (52102)	0.00	
RECTIFICACION A RESULTADOS (41103)	0.00	0.00

RESULTADO TOTAL		1,207,128,229.73
-----------------	--	------------------

SECRETARIO DE SALUD Y DIRECTOR GENERAL DE
SERVICIOS DE SALUD DE VERACRUZ

DR. ROBERTO RAMOS ALOR

DIRECTOR ADMINISTRATIVO

LIC. JORGE E. SISNIEGA FERNANDEZ

SUBDIRECTORA DE RECURSOS FINANCIEROS

MTRA. MIREYA DOMINGUEZ VALERIO

SERVICIOS DE SALUD DE VERACRUZ
DIRECCION DE ADMINISTRACION
SUBDIRECCION DE RECURSOS FINANCIEROS - DEPARTAMENTO DE CONTABILIDAD

INTEGRACION DE LOS INGRESOS

DEL 1 DE ENERO AL 31 DE DICIEMBRE DE 2020

	ESTATAL	FEDERAL DIRECTO	INGRESOS PROPIOS	OTROS INGRESOS	Total general
Total	15,321,937,690.17	95,389,846.66	198,663,306.60	1,230,208,946.28	16,846,199,789.71

ELABORÓ

MTRA. MIREYA DOMINGUEZ VALERIO
SUBDIRECTORA DE RECURSOS FINANCIEROS

REVISÓ

LIC. JORGE E. SISNIEGA FERNANDEZ
DIRECTOR ADMINISTRATIVO

AUTORIZÓ

DR. ROBERTO RAMOS ALOR
SECRETARIO DE SALUD Y DIRECTOR
GENERAL DE SESVER

SERVICIOS DE SALUD DE VERACRUZ
DIRECCIÓN DE ADMINISTRACIÓN
SUBDIRECCIÓN DE RECURSOS FINANCIEROS - DEPARTAMENTO DE CONTABILIDAD
RESUMEN DE GASTO DE OPERACIÓN POR CAPÍTULO DEL 1 DE ENERO AL 31 DE DICIEMBRE DE 2020

CAPITULO	DESCRIPCION	IMPORTE
1000	SERVICIOS PERSONALES	10,296,609,884.07
2000	MATERIALES Y SUMINISTROS	2,485,499,151.90
3000	SERVICIOS GENERALES	2,704,822,295.05
4000	SUBSIDIOS Y TRANSFERENCIAS	108,867,095.47
7000	INVERSION FINANCIERA, PROVISIONES ECONOMICAS, AYUDAS, OTRAS EROGACIONES Y PENSIONES, JUBILACIONES Y OTRAS	43,273,133.49
Total general		15,639,071,559.98

ELABORÓ

MTRA. MIREYA DOMINGUEZ VALERIO
 SUBDIRECTORA DE RECURSOS FINANCIEROS

REVISÓ

LIC. JORGE E. SISNIEGA FERNANDEZ
 DIRECTOR ADMINISTRATIVO

ANTORIZÓ

DR. ROBERTO RAMOS ALOR
 SECRETARIO DE SALUD Y DIRECTOR GENERAL DE SESVER

GOBIERNO DEL ESTADO DE VERACRUZ DE IGNACIO DE LA LLAVE
SERVICIOS DE SALUD DE VERACRUZ
DIRECCION DE ADMINISTRACION
SUBDIRECCION DE RECURSOS FINANCIEROS - DEPARTAMENTO DE PRESUPUESTO Y CONTABILIDAD
BALANZA DE COMPROBACION AL 31 DE DICIEMBRE DE 2020

HOJA No. 1

CLAVE	DESCRIPCION	SALDO ANTERIOR	MOVIMIENTOS DE MES		MOVIMIENTOS ACUMULADOS		SALDO ACTUAL
			DEBE	HABER	DEBE	HABER	
11203	BANCOS	2,064,027,298.86	4,185,314,722.72	4,705,917,932.01	35,175,919,604.13	33,632,495,514.56	1,543,424,089.57
11206	DEUDORES DIVERSOS	11,250,972,205.41	1,496,542,735.37	1,657,488,148.17	28,013,748,884.01	16,923,722,091.40	11,090,026,792.61
11208	RESPONSABILIDADES	18,734.00		0.00	18,734.00	0.00	18,734.00
11301	ALMACENES	1,999,533,210.22	632,887,462.41	166,443,569.89	3,638,671,261.30	1,172,694,158.56	2,465,977,102.74
11303	MERCANCIAS EN TRANSITO	805,779,090.13		0.00	805,779,090.13	0.00	805,779,090.13
12201	MOBILIARIO Y EQUIPO	325,524,662.93	12,921,943.96	22,982,185.23	361,921,940.58	46,457,518.92	315,464,421.66
12202	VEHICULOS TERRESTRES, MARITIMOS Y	716,205,047.93	11,578,380.96	3,407,112.56	729,988,322.84	5,612,006.51	724,376,316.33
12203	MAQUINAS, HERRAMIENTAS Y APARATOS	4,388,977,035.57	127,966,858.80	67,933,460.32	4,586,369,001.52	137,358,567.47	4,449,010,434.05
12204	COLECCIONES CIENTIFICAS, ARTISTICAS Y	1,047,530.71		3,818.00	1,047,530.71	3,818.00	1,043,712.71
12501	OBRAS EN PROCESO	3,244,802,307.20	67,185,474.03	49,323,856.05	3,478,557,734.23	215,893,809.05	3,262,663,925.18
12502	INMUEBLES	3,354,728,245.52	314,201,691.58	0.00	3,668,929,937.10	0.00	3,668,929,937.10
21103	ADEUDOS DE AÑOS ANTERIORES	-4,918,942,034.53	10,063,238.15	-75,255,978.98	441,167,161.37	5,274,789,978.77	-4,833,622,817.40
21203	PROVEEDORES	-62,981,812.77	528,783,924.11	1,368,225,749.66	4,641,655,957.73	5,544,079,596.05	-902,423,638.32
21204	DESCUENTOS Y PERCEPCIONES A FAVOR DE	-420,727,795.56	461,626,124.84	345,600,093.63	3,287,031,599.98	3,591,733,364.33	-304,701,764.35
21205	ACREEDORES DIVERSOS	-668,312,019.32	836,332,322.45	1,447,028,299.28	7,770,213,126.29	9,049,221,122.44	-1,279,007,996.15
41101	PATRIMONIO	-18,828,905,621.68	-661,058,537.40	309,865,951.05	15,685,677,187.72	35,485,507,297.85	-19,799,830,110.13
41102	RESULTADOS DEL EJERCICIO	0.00		0.00	15,661,215,974.17	15,661,215,974.17	0.00
41103	RECTIFICACIONES A RESULTADOS	0.00	-183,030,797.83	-183,030,797.83	677,734,489.68	677,734,489.68	0.00
41201	DECREMENTOS AL PATRIMONIO	0.00	-0.07	-0.07	88.15	88.15	0.00
41202	INCREMENTOS AL PATRIMONIO	0.00	1.92	1.92	2.42	2.42	0.00
51101	RESULTADOS DE INGRESOS	-15,658,196,265.63		1,188,003,524.08	0.00	16,846,199,789.71	-16,846,199,789.71
52101	COSTO DE OPERACION POR PROGRAMAS	12,406,450,181.01	3,232,621,378.97	0.00	15,639,071,559.98	0.00	15,639,071,559.98
52102	COSTO DE OPERACION DE AÑOS ANTERIORES	0.00	90,248.00	90,248.00	-24,096,462.06	-24,096,462.06	0.00
61111	CUOTAS DE RECUPERACION ESTIMADAS	136,000,000.00	23,322,298.14	159,322,298.14	159,322,298.14	159,322,298.14	0.00
61112	CUOTAS DE RECUPERACION POR INGRESAR	-8,055,818.87	31,378,117.01	23,322,298.14	159,322,298.14	159,322,298.14	0.00
61113	CUOTAS DE RECUPERACION INGRESADAS	-127,944,181.13	159,322,298.14	31,378,117.01	159,322,298.14	159,322,298.14	0.00
61201	PRESUPUESTO POR EJERCER	654,179,666.90	329,400,655.43	1,010,136,481.33	17,776,136,874.62	17,802,693,033.62	-26,556,159.00
61202	PRESUPUESTO AUTORIZADO	-17,446,736,219.19		329,400,655.43	0.00	17,776,136,874.62	-17,776,136,874.62
61205	PRESUPUESTO COMPROMETIDO	2,836,714,625.02	912,908,641.72	3,580,335,496.53	17,102,982,098.33	16,933,694,328.12	169,287,770.21
61206	PRESUPUESTO EJERCIDO	13,955,841,927.27	3,677,563,336.14	0.00	17,633,405,263.41	0.00	17,633,405,263.41
61210	PRESUPUESTO EJERCIDO AÑOS ANTERIORES	-23,516,399.42	-11,252.00	0.00	-23,527,651.42	0.00	-23,527,651.42
61211	RECTIFICACION AL EJERCICIO DE	23,516,399.42		-11,252.00	0.00	-23,527,651.42	23,527,651.42
62301	INMUEBLES POR DETERMINAR PROPIEDAD	610,943,605.40		0.00	610,943,605.40	0.00	610,943,605.40
62302	PROPIEDAD LEGAL DE INMUEBLES POR	-610,943,605.40		0.00	0.00	610,943,605.40	-610,943,605.40
62303	JUICIOS LEGALES POR DETERMINAR	2,783,352,076.08	163,910,665.42	0.00	3,200,495,056.35	253,232,314.85	2,947,262,741.50
62304	RESOLUCIONES POR DETERMINAR DE JUICIOS	-2,783,352,076.08		163,910,665.42	253,232,314.85	3,200,495,056.35	-2,947,262,741.50
62305	CREDITO GLOBAL POR ASIGNAR PARA PAGO DE	159,278,272.29		0.00	159,278,272.29	0.00	159,278,272.29
62306	ASIGNACION DE CREDITO GLOBAL PARA PAGO	-159,278,272.29		0.00	0.00	159,278,272.29	-159,278,272.29
62307	BIENES MUEBLES POR DETERMINAR	623,879,165.59	165,655,882.70	0.00	789,535,048.29	0.00	789,535,048.29
62308	DEPRECIACION ACUMULADA POR DETERMINAR	-623,879,165.59		165,655,882.70	0.00	789,535,048.29	-789,535,048.29
63101	CUENTAS BANCARIAS UNIDADES APLICATIVAS	77,805,077.60	-13,358,322.85	0.00	64,446,754.75	0.00	64,446,754.75
63201	UNIDADES APLICATIVAS CUENTAS BANCARIAS	-77,805,077.60		-13,358,322.85	0.00	64,446,754.75	-64,446,754.75
63301	FINANCIAMIENTO INTERNO BANCOS DEUDOR	-86,288,785.51		0.00	398,805,090.88	485,093,876.39	-86,288,785.51
63302	FINANCIAMIENTO INTERNO BANCOS ACREEDOR	86,288,785.51		0.00	485,093,876.39	398,805,090.88	86,288,785.51
63401	CONTRATOS EN COMODATO	39,270,089.04		0.00	39,270,089.04	0.00	39,270,089.04
63402	COMODATO DE CONTRATOS	-39,270,089.04		0.00	0.00	39,270,089.04	-39,270,089.04
		-62,545,135,239.61	16,524,119,492.82	16,524,119,492.82	203,208,686,313.58	203,208,686,313.58	-66,489,032,097.88
		62,545,135,239.61					66,489,032,097.88

SECRETARIO DE SALUD Y DIRECTOR GENERAL DE
SERVICIOS DE SALUD DE VERACRUZ
DR. ROBERTO RAMOS ALOR

DIRECTOR ADMINISTRATIVO
LIC. JORGE E. SISNIEGA FERNANDEZ

SUBDIRECTORA DE RECURSOS FINANCIEROS
MTRA. MIREYA DOMINGUEZ VALERIO

ANALISIS DE CUOTAS DE RECUPERACION AL 31 DE DICIEMBRE DE 2020.

No. UNIDAD	DESCRIPCION	CUOTAS RECUPERADAS
00001	JURISDICCION SANITARIA No. I PANUCO	264,559.22
00002	JURISDICCION SANITARIA No. II TUXPAN	70,020.40
00003	JURISDICCION SANITARIA No. III POZA RICA	43,714.00
00004	JURISDICCION SANITARIA No. IV MARTINEZ DE LA TORRE	27,604.00
00005	JURISDICCION SANITARIA No. V XALAPA	728,166.00
00006	JURISDICCION SANITARIA No. VI CORDOBA	318,931.00
00007	JURISDICCION SANITARIA No. VII ORIZABA	9,487.00
00008	JURISDICCION SANITARIA No. VIII VERACRUZ	2,342,843.00
00009	JURISDICCION SANITARIA No. IX COSAMALOAPAN	3,860.00
00010	JURISDICCION SANITARIA No. X SAN ANDRES TUXTLA	32,689.00
00011	JURISDICCION SANITARIA No. XI COATZACOALCOS	223,104.31
SUBTOTAL		4,064,977.93
00012	HOSPITAL GENERAL DE ACAYUCAN.	497,258.00
00013	HOSPITAL CIVIL DE ALTOTONGA	141,195.00
00014	HOSPITAL CIVIL DE COATEPEC	114,595.00
00015	HOSPITAL REGIONAL DE COATZACOALCOS	3,742,716.00
00016	HOSPITAL CIVIL DE CORDOBA	440,787.00
00017	HOSPITAL GENERAL DE COSAMALOAPAN	67,266.00
00018	HOSPITAL CIVIL DE GUTIERREZ ZAMORA	161,124.00
00019	HOSPITAL CIVIL DE HUATUSCO	26,600.00
00020	HOSPITAL GENERAL DE HUAYACOCOTLA	9,570.00
00021	HOSPITAL CIVIL DE MARTINEZ DE LA TORRE	183,039.00
00022	HOSPITAL CIVIL DE MINATITLAN	306,434.01
00023	HOSPITAL GENERAL DE MISANTLA	302,916.00
00024	HOSPITAL CIVIL DE NAOLINCO	128,082.55
00025	HOSPITAL PSIQUIATRICO DE ORIZABA	2,891,253.50
00026	HOSPITAL CIVIL DE PANUCO	306,458.36
00027	HOSPITAL CIVIL DE PAPANTLA	195,332.00
00028	HOSPITAL CIVIL DE PEROTE	323,331.92
00029	HOSPITAL CIVIL DE POZA RICA	3,905,794.00
00030	HOSPITAL REGIONAL DE RIO BLANCO	13,277,708.00
00031	HOSPITAL CIVIL DE SAN ANDRES TUXTLA	1,611,944.00
00032	HOSPITAL CIVIL DE SANTIAGO TUXTLA	78,164.00
00033	HOSPITAL CIVIL DE SUCHILAPAN	0.00
00034	HOSPITAL CIVIL DE TIERRA BLANCA	147,539.00
00035	HOSPITAL CIVIL DE TUXPAN	77,752.00

ANALISIS DE CUOTAS DE RECUPERACION AL 31 DE DICIEMBRE DE 2020.

No. UNIDAD	DESCRIPCION	CUOTAS RECUPERADAS
00036	HOSPITAL GENERAL VERACRUZ	2,995,872.64
00038	CENTRO ESTATAL DE CANCEROLOGIA "DORANTES MESA"	12,747,595.39
00039	HOSPITAL CIVIL "NACHON" DE XALAPA	963,097.45
00040	CENTRO ESTATAL DE TRANSFUSION SANGUINEA DE VERACRUZ	2,993,650.01
00041	HOGAR DEL NIÑO DE VERACRUZ	43,168.00
00042	ASILO DE PAPANTLA	23,300.00
00043	ASILO SAYAGO DE XALAPA	311,400.00
00044	CEMENTERIO XALAPEÑO	504,150.01
00045	ESTANCIA INFANTIL DE XALAPA	42,946.00
00054	UNIDAD DE SALUD MENTAL	1,500,916.00
00057	HOSPITAL INTEGRAL DE LA LAGUNA (UXPANAPA)	26,157.00
00058	HOSPITAL IXHUATLAN DEL SURESTE.	85,153.04
00059	LABORATORIO ESTATAL DE SALUD PUBLICA	54,978,975.00
00060	HOSPITAL INTEGRAL DE OZULUAMA	125,142.33
00063	HOSPITAL GENERAL DE SUBZONA DE ISLA	151,518.00
00064	HOSPITAL INTEGRAL DE VILLA AZUETA	71,827.00
00065	HOSPITAL INTEGRAL DE PLAYA VICENTE	6,764.00
00066	HOSPITAL INTEGRAL DE TLACOTALPAN	95,446.00
00068	HOSPITAL GENERAL DE SUBZONA DE TANTOYUCA	44,835.00
00069	HOSPITAL INTEGRAL DE TEMPOAL	216,274.00
00070	HOSPITAL INTEGRAL DE TLAPACOYAN	206,640.00
00071	HOSPITAL INTEGRAL DE CATEMACO	0.00
00072	HOSPITAL CIVIL DE NARANJOS	112,007.95
00073	HOSP. INTEGRAL DE TEOCELO	48,147.00
00074	HOSP. GENERAL DE SUBZONA DE ALVARADO	89,732.00
00075	HOSP. INTEGRAL DE TONALAPA	43,744.01
00076	HOSP. GRAL. DE SUBZONA DE CARDEL	214,070.00
00082	CENTRO ESTATAL CONTRA LAS ADICCIONES	1,403,076.20
00083	HOSP. DE CERRO AZUL	118,063.00
00084	HOSPITAL INTEGRAL DE ENTABLADERO	65,550.00
00085	HOSP. DE LLANO DE EN MEDIO	87,036.00
00086	HOSP. DE TEZONAPA	101,410.00
00087	HOSP. DE TLAQUILPAN	643.38
00088	HOSPITAL INTEGRAL DE TLALIXCOYAN	53,879.00
00089	HOSP. DE SUBZONA TARIMOYA VERACRUZ	404,479.00
00094	ASILO DE ANCIANOS DE CORDOBA	426,448.00

ANALISIS DE CUOTAS DE RECUPERACION AL 31 DE DICIEMBRE DE 2020.

No. UNIDAD	DESCRIPCION	CUOTAS RECUPERADAS
00095	HOSPITAL GENERAL LAS CHOAPAS	35,427.00
00100	HOSPITAL DE PLATON SANCHEZ	218,288.00
00103	HOSPITAL DE ALTO LUCERO	23,448.00
00104	HOSPITAL DE ALLENDE	17,105.34
00105	HOSPITAL DE COSOLEACAQUE	164,156.00
00106	HOSPITAL DE ALAMO	111,001.00
00107	HOSPITAL DE BOCA DE L RIO	373,075.00
	SUBTOTAL	111,182,472.09
00037	C.E.M."DR. RAFAEL LUCIO"	44,074,848.12
	SUBTOTAL	44,074,848.12
	TOTAL GENERAL	159,322,298.14

SECRETARIO DE SALUD Y DIRECTOR
GENERAL DE SERVICIOS DE SALUD DE VERACRUZ

DR. ROBERTO RAMOS ALOR

DIRECTOR ADMINISTRATIVO

LIC. JORGE E. SISMEGA FERNANDEZ

SUBDIRECTORA DE RECURSOS FINANCIEROS

MTRA. MIREYA DOMINGUEZ VALERIO

11/01/2021

CLAVE	DESCRIPCION	ASIGNACION ORIGINAL	AMPLIACION	REDUCCION	ASIGNACION ASIGNIFICADA	PRESUPUESTO EJERCIDO	PRESUPUESTO POR EJERCER	PRESUPUESTO COMPROMETIDO	SALDO POR EJERCER
01100	REMUNERACIONES AL PERSONAL DE CARACTER	5,109,830,607.00	7,816,795,883.11	-9,832,217,303.68	3,094,409,186.43	3,020,024,309.61	74,384,876.82	0.00	74,384,876.82
01200	REMUNERACIONES AL PERSONAL DE CARACTER	2,324,406,923.00	2,157,744,413.75	-3,382,430,922.03	1,099,720,414.72	1,080,205,543.13	19,514,871.59	-13,002.89	19,527,874.48
01300	REMUNERACIONES ADICIONALES Y ESPECIALES	0.00	2,843,291,987.49	-637,696,915.19	2,205,595,072.30	2,205,365,282.36	229,789.94	0.00	229,789.94
01400	EROGACIONES DEL GOB FEDERAL POR CONCEPTO DE SEG SOC Y	0.00	978,182,617.84	-232,857,089.73	745,325,528.11	745,325,528.11	0.00	0.00	0.00
01500	PAGOS POR OTRAS PRESTACIONES SOCIALES	0.00	3,891,410,065.33	-933,840,562.24	2,957,569,503.09	2,957,569,503.09	0.00	0.00	0.00
01700	PAGO DE ESTIMULOS A SERVIDORES PUBLICO	0.00	340,271,077.66	-52,151,357.89	288,119,719.77	288,119,717.77	2.00	0.00	2.00
01800	PREVISIONES PARA SERVICIOS PERSONALES	0.00	403,870,314.78	-403,870,314.78	0.00	0.00	0.00	0.00	0.00
TOTAL POR CAPITULO		7,434,237,530.00	18,431,566,359.96	15,475,064,465.54	10,390,739,424.42	10,296,609,884.07	94,129,540.35	-13,002.89	94,142,543.24
02100	MATERIALES Y UTILES DE ADMINISTRACION Y DE ENSEÑANZA	0.00	107,103,334.21	-69,304,422.63	37,798,911.58	37,199,513.69	599,397.89	0.00	599,397.89
02200	PRODUCTOS ALIMENTICIOS	0.00	53,805,160.94	-23,662,653.98	30,142,506.96	29,596,266.12	546,240.84	0.00	546,240.84
02300	HERRAMIENTAS, REFACCIONES Y ACCESORIOS	0.00	56,757,901.21	-25,282,245.79	31,475,655.42	30,646,678.27	828,977.15	0.00	828,977.15
02400	MATERIALES Y ARTICULOS DE CONSTRUCCION	0.00	61,359,249.17	-42,965,211.97	18,394,037.20	18,394,037.20	0.00	0.00	0.00
02500	MATERIAS PRIMAS DE PROD, PROD FARMACEUTICOS Y DE LABORATORIO	304,731,788.00	4,786,534,791.46	-1,767,943,315.13	3,323,323,264.33	3,351,887,053.59	-28,563,789.26	0.00	-28,563,789.26
02600	COMBUSTIBLES, LUBRICANTES Y ADITIVOS	0.00	107,959,615.43	-45,136,002.60	62,823,612.83	58,637,729.13	4,185,883.70	0.00	4,185,883.70
02700	VESTUARIO, BLANCOS, PRENDAS DE PROTECC	0.00	116,065,435.09	-79,324,579.71	36,740,855.38	44,501,973.34	-7,761,117.96	0.00	-7,761,117.96
TOTAL POR CAPITULO		304,731,788.00	5,289,585,487.51	-2,053,618,431.81	3,540,698,843.70	3,570,863,251.34	-30,164,407.64	0.00	-30,164,407.64
03100	SERVICIOS BASICOS	0.00	225,180,294.31	-30,421,870.43	194,758,423.88	194,758,423.88	0.00	0.00	0.00
03200	SERVICIOS DE ARRENDAMIENTO	0.00	424,493,958.43	-117,755,497.45	306,738,460.98	306,555,643.40	182,817.58	0.00	182,817.58
03300	ASESORIAS, CONSULTORIAS, SERV INFORMATICOS, ESTUDIOS E INVE	0.00	12,670,719.01	-11,535,060.56	1,135,658.45	1,124,692.45	10,966.00	0.00	10,966.00
03400	SERV.COMERC.BANC.FINANC.SUBCONTRAT.SERV.C/TERC.GTOS.INHEREN	0.00	1,592,614,540.54	-752,588,616.96	840,025,923.58	1,043,790,212.04	-203,764,288.46	0.00	-203,764,288.46
03500	SERVICIOS DE MANTENIMIENTO Y CONSERVAC	0.00	1,471,184,932.69	-697,765,735.12	773,419,197.57	730,430,438.87	42,988,758.70	0.00	42,988,758.70
03600	SERV.IMPRESION,GRABADO,PUBLICACION,DIFUSION E INFORMACION	0.00	55,314,968.81	-18,863,216.32	36,451,752.49	33,969,461.48	2,482,291.01	0.00	2,482,291.01
03700	SERVICIOS DE COMUNICACION SOCIAL Y PUBLICIDAD	0.00	10,532,866.30	-2,098,623.87	8,434,242.43	8,277,132.55	157,109.88	0.00	157,109.88
03800	SERVICIOS OFICIALES	0.00	225,425,838.15	-89,348,601.53	136,077,236.62	134,067,842.32	2,009,394.30	0.00	2,009,394.30
03900	PERDIDAS DEL ERARIO Y GASTOS POR CONCE	0.00	514,175,658.66	-305,108,348.63	209,067,310.03	257,061,239.61	-47,993,929.58	0.00	-47,993,929.58
TOTAL POR CAPITULO		0.00	4,531,593,776.90	-2,025,485,570.87	2,506,108,206.03	2,710,035,086.60	-203,926,880.57	0.00	-203,926,880.57
04100	SUBSIDIOS	0.00	50,166,678.01	-3,000,000.00	47,166,678.01	46,660,678.01	506,000.00	0.00	506,000.00
04200	SUBSIDIOS A LAS ENTIDADES FEDERATIVAS	0.00	3,206,417.46	0.00	3,206,417.46	3,206,417.46	0.00	0.00	0.00
04300	TRANSFERENCIAS PARA APOYO DE PROGRAMAS	2,462,908,078.00	4,521,559,206.88	-6,913,304,600.41	71,162,684.47	59,000,000.00	12,162,684.47	0.00	12,162,684.47
TOTAL POR CAPITULO		2,462,908,078.00	4,574,932,302.35	-6,916,304,600.41	121,535,779.94	108,867,095.47	12,668,684.47	0.00	12,668,684.47
05100	MOBILIARIO Y EQUIPO DE ADMINISTRACION	0.00	48,635,546.05	-10,557,130.88	38,078,415.17	28,643,952.99	9,434,462.18	5,258,825.56	4,175,636.62
05200	MAQUINARIA Y EQUIPO AGROPECUARIO, INDU	0.00	52,787,373.16	-21,095,738.91	31,691,634.25	23,533,411.00	8,158,223.25	7,356,314.00	801,909.25
05300	VEHICULOS Y EQUIPO DE TRANSPORTE	0.00	11,805,139.61	-2,965,068.19	8,840,071.42	7,758,872.41	1,081,199.01	0.00	1,081,199.01
05400	EQUIPO E INSTRUMENTAL MEDICO Y DE LABORATORIO	0.00	514,126,427.42	-175,695,835.16	338,430,592.26	267,401,171.30	71,029,420.96	35,333,623.46	35,695,797.50
05500	HERRAMIENTAS Y REFACCIONES "	0.00	683,885.93	-476,184.00	207,701.93	204,022.00	3,679.93	0.00	3,679.93
05900	OTROS BIENES MUEBLES E INMUEBLES	0.00	26,320.40	0.00	26,320.40	26,320.40	0.00	0.00	0.00
TOTAL POR CAPITULO		0.00	628,064,692.57	-210,789,957.14	417,274,735.43	327,567,750.10	89,706,985.33	47,948,763.02	41,758,222.31
06100	OBRAS PUBLICAS POR CONTRATO	338,426,790.00	1,405,278,638.60	-986,770,961.86	756,934,466.74	576,189,062.34	180,745,404.40	121,352,010.08	59,393,394.32
TOTAL POR CAPITULO		338,426,790.00	1,405,278,638.60	-986,770,961.86	756,934,466.74	576,189,062.34	180,745,404.40	121,352,010.08	59,393,394.32
07500	EROGAC P/APOYAR SECT SOCIAL Y PRIVADO EN ACT CULTURALES Y DE	0.00	9,923,872.97	-5,118,052.32	4,805,820.65	5,233,535.78	-427,715.13	0.00	-427,715.13
07700	PAGO DE PENSIONES Y JUBILACIONES	0.00	38,039,597.71	0.00	38,039,597.71	38,039,597.71	0.00	0.00	0.00
TOTAL POR CAPITULO		0.00	47,963,470.68	-5,118,052.32	42,845,418.36	43,273,133.49	-427,715.13	0.00	-427,715.13
TOTALES		10,540,304,186.00	34,908,984,728.57	-27,673,152,039.95	17,776,136,874.62	17,633,405,263.41	142,731,611.21	169,287,770.21	-26,556,159.00

SECRETARIO DE SALUD Y DIRECTOR GENERAL DE
SERVICIOS DE SALUD DE VERACRUZ

DR. ROBERTO RAMOS ALOR

DIRECTOR ADMINISTRATIVO

LIC. JORGE E. SISNIEGA FERNANDEZ

SUBDIRECTORA DE RECURSOS FINANCIEROS

MTRA. MIREYA DOMINGUEZ VALERIO



GOBIERNO DEL ESTADO DE VERACRUZ DE IGNACIO DE LA LLAVE

ESTADO DE SITUACIÓN FINANCIERA

AL 31 DE DICIEMBRE DE 2020

(CIFRAS EN PESOS)

DEPENDENCIA/ENTIDAD:

SERVICIOS DE SALUD DE VERACRUZ

ACTIVO	IMPORTE	PASIVO Y HACIENDA PUBLICA/PATRIMONIO	IMPORTE
ACTIVO CIRCULANTE		PASIVO CIRCULANTE	
EFFECTIVO Y EQUIVALENTES DE EFFECTIVO	1,543,424,090.00	CUENTAS POR PAGAR A CORTO PLAZO	2,486,133,399.00
EFFECTIVO O EQUIVALENTES DE EFFECTIVO A RECIBIR	11,090,045,526.00	DOCUMENTOS POR PAGAR A CORTO PLAZO	
BIENES O SERVICIOS A RECIBIR		FONDOS Y BIENES DE TERCEROS EN GARANTIA Y/O ADMINISTRACION A C.P.	
INVENTARIOS		PASIVOS DIFERIDOS A CORTO PLAZO	
ALMACENES	2,465,977,103.00	PROVISIONES A CORTO PLAZO	
OTROS ACTIVOS CIRCULANTES	805,779,090.00	OTROS PASIVOS A CORTO PLAZO	4,833,622,817.00
		TOTAL DE PASIVOS CIRCULANTES	7,319,756,216.00
TOTAL DE ACTIVOS CIRCULANTES	15,905,225,809.00	PASIVO NO CIRCULANTE	
ACTIVO NO CIRCULANTE		CUENTAS POR PAGAR A LARGO PLAZO	
EFFECTIVO O EQUIVALENTES A RECIBIR EN EL LARGO PLAZO		DOCUMENTOS POR PAGAR A LARGO PLAZO	
BIENES INMUEBLES, INFRAESTRUCTURA Y CONSTRUCCION EN PROCESO	6,931,593,862.00	FONDOS Y BIENES DE TERCEROS EN GARANTIA Y/O ADMINISTRACION A L.P.	
BIENES MUEBLES	5,489,894,885.00	PASIVOS DIFERIDOS A LARGO PLAZO	
ACTIVOS INTANGIBLES		PROVISIONES A LARGO PLAZO	
ACTIVOS DIFERIDOS		OTROS PASIVOS A LARGO PLAZO	
OTROS ACTIVOS NO CIRCULANTES		TOTAL DE PASIVOS NO CIRCULANTES	0.00
		TOTAL DE PASIVO	7,319,756,216.00
TOTAL DE ACTIVOS NO CIRCULANTES	12,421,488,747.00	HACIENDA PUBLICA/PATRIMONIO	
		HACIENDA PUBLICA/PATRIMONIO CONTIBUIDO	19,799,830,110.00
		HACIENDA PUBLICA/PATRIMONIO GENERADO:	1,207,128,230.00
		RESULTADO DEL EJERCICIO AHORRO/DESAHORRO	1,207,128,230.00
		RESULTADO DE EJERCICIOS ANTERIORES	
		OTROS	
		TOTAL HACIENDA PUBLICA/PATRIMONIO	21,006,958,340.00
TOTAL DE ACTIVOS	28,326,714,556.00	TOTAL DE PASIVO Y HACIENDA PUBLICA/PATRIMONIO	28,326,714,556.00

ELABORÓ

MTRA. MIREYA DOMINGUEZ VALERIO
SUBDIRECTORA DE RECURSOS FINANCIEROS

VERIFICÓ

LIC. JORGE E. SISNIEGA FERNANDEZ
DIRECTOR ADMINISTRATIVO




AUTORIZÓ

DR. ROBERTO RAMOS ALOR
SECRETARIO DE SALUD Y DIRECTOR GENERAL DE SESVER



GOBIERNO DEL ESTADO DE VERACRUZ DE IGNACIO DE LA LLAVE
ESTADO DEL ANALÍTICO DEL EJERCICIO DEL PRESUPUESTO DE EGRESOS
 DEL 1 DE ENERO AL 31 DE DICIEMBRE DE 2020
 (CIFRAS EN PESOS)

DEPENDENCIA / ENTIDAD:	SERVICIOS DE SALUD DE VERACRUZ							
CONCEPTO DEL GASTO	EGRESOS							Subejercicio
	Aprobado	Ampliaciones y/o Reducciones 1/	Modificado	Comprometido	Devengado	Ejercido	Pagado	
SERVICIOS PERSONALES	7,434,237,530.00	2,956,501,894.00	10,390,739,424.00	-13,003.00	10,296,609,884.00	10,296,609,884.00	10,296,609,884.00	94,142,543.00
MATERIALES Y SUMINISTROS	304,731,788.00	3,235,967,056.00	3,540,698,844.00	0.00	3,570,863,251.00	3,570,863,251.00	3,570,863,251.00	-30,164,407.00
SERVICIOS GENERALES	0.00	2,506,108,206.00	2,506,108,206.00	0.00	2,710,035,087.00	2,710,035,087.00	2,710,035,087.00	-203,926,881.00
TRANSFERENCIAS, ASIGNACIONES, SUBSIDIOS Y OTRAS AYUDAS	2,462,908,078.00	-2,341,372,298.00	121,535,780.00	0.00	108,867,096.00	108,867,096.00	108,867,096.00	12,668,684.00
BIENES MUEBLES, INMUEBLES E INTANGIBLES	0.00	417,274,736.00	417,274,736.00	47,948,763.00	327,567,750.00	327,567,750.00	327,567,750.00	41,758,223.00
INVERSION PUBLICA	338,426,790.00	418,507,676.00	756,934,466.00	121,352,010.00	576,189,062.00	576,189,062.00	576,189,062.00	59,393,394.00
INVERSIONES FINANCIERAS Y OTRAS PROVISIONES	0.00	42,845,419.00	42,845,419.00	0.00	43,273,134.00	43,273,134.00	43,273,134.00	-427,715.00
SUBTOTAL	10,540,304,186.00	7,235,832,689.00	17,776,136,875.00	169,287,770.00	17,633,405,264.00	17,633,405,264.00	17,633,405,264.00	-26,556,159.00
OTRAS TRANSFERENCIAS */	0.00	0.00	0.00	0.00	0.00	0.00	0.00	0.00
T O T A L	10,540,304,186.00	7,235,832,689.00	17,776,136,875.00	169,287,770.00	17,633,405,264.00	17,633,405,264.00	17,633,405,264.00	-26,556,159.00

Elaboró	Verificó	Autorizó
 MTRA. MIREYA DOMINGUEZ VALERIO SUBDIRECTORA DE RECURSOS FINANCIEROS	 LIC. JORGE E. SISNIEGA FERNANDEZ DIRECTOR ADMINISTRATIVO	 DR. ROBERTO RAMOS ALOR SECRETARIO DE SALUD Y DIRECTOR GENERAL DE SESVER



GOBIERNO DEL ESTADO DE VERACRUZ DE IGNACIO DE LA LLAVE

ESTADO DE LOS INGRESOS Y GASTOS

DEL 1 DE ENERO AL 31 DE DICIEMBRE DE 2020

(CIFRAS EN PESOS)

DEPENDENCIA/ENTIDAD	SERVICIOS DE SALUD DE VERACRUZ			
Concepto	Ley de Ingresos o Presupuesto		Variaciones de la Ley de Ingresos o Presupuesto de Egresos Ejercidos:	
	Aprobado (*)	Ejercido	Importe	%
Ingresos y Otros Beneficios:	(1)	(2)	(1-2)	(3/1)
Ingresos de Gestión	198,663,307.00	198,663,307.00	0.00	0
Participaciones, Aportaciones, Transferencias, Asignaciones, Subsidios y Otras Ayudas:	15,565,725,527.00	15,417,327,537.00	148,397,990.00	0.95
Provenientes de Gobierno Estatal	15,470,335,680.00	15,321,937,690.00	148,397,990.00	1
Provenientes de Gobierno Federal	95,389,847.00	95,389,847.00	0.00	0
Otros Ingresos y Beneficios	2,032,475,205.00	1,230,208,946.00	802,266,259.00	39
Total de Ingresos y Otros Beneficios	17,796,864,039.00	16,846,199,790.00	950,664,249.00	
Gastos y Otras Pérdidas:				
Servicios Personales	10,390,739,424.00	10,296,609,884.00	94,129,540.00	1
Materiales y Suministros	3,540,698,844.00	2,485,499,151.00	1,055,199,693.00	30
Servicios Generales	2,506,108,206.00	2,704,822,295.00	-198,714,089.00	-8
Transferencias, Asignaciones, Subsidios y Otras Ayudas	121,535,780.00	108,867,096.00	12,668,684.00	10
Bienes Muebles, Inmuebles e Intangibles	417,274,736.00	0.00	417,274,736.00	100
Inversion Pública	756,934,466.00	0.00	756,934,466.00	100
Inversiones Financieras y Otras Provisiones	42,845,419.00	43,273,134.00	-427,715.00	-1
Otras Transferencias	0.00	0.00	0.00	0
Total de Gastos y Otras Pérdidas	17,776,136,875.00	15,639,071,560.00	2,137,065,315.00	
Ahorro/Desahorro de la Gestión	20,727,164.00	1,207,128,230.00	-1,186,401,066.00	

Elaboró	Verificó	Autorizó
 MTRA. MIREYA DOMINGUEZ VALERIO SUBDIRECTORA DE RECURSOS FINANCIEROS	 LIC. JORGE E. SISNIEGA FERNANDEZ DIRECTOR ADMINISTRATIVO	 DR. ROBERTO RAMOS ALOR SECRETARIO DE SALUD Y DIRECTOR GENERAL DE SESVER

(*) Corresponde al Presupuesto original autorizado por el Congreso y modificado por los movimientos originados por transferencias, reducciones ampliaciones y demás movimientos debidamente autorizados.

NOTA: EXISTE UNA DIFERENCIA ENTRE "INGRESOS Y OTROS BENEFICIOS" CONTRA "GASTOS Y OTRAS PÉRDIDAS" EN LA COLUMNA APROBADO EN EL CONCEPTO DE "INGRESOS DE GESTION" DE \$ 20,727,164.00 QUE ES EL INGRESO PROPIO REPORTADO A SEFIPLAN, CUYO TRAMITE DE AUTORIZACION Y AMPLIACION PRESUPUESTAL ESTA EN PROCESO.



GOBIERNO DEL ESTADO DE VERACRUZ DE IGNACIO DE LA LLAVE
DETALLE DE AMPLIACIONES Y/O REDUCCIONES
DEL 1 DE ENERO AL 31 DE DICIEMBRE DE 2020
(CIFRAS EN PESOS)

DEPENDENCIA/ENTIDAD:

SERVICIOS DE SALUD DE VERACRUZ

CONCEPTO

IMPORTE

Ampliaciones

Provenientes de Gobierno Estatal	10,236,360,008.00
Ingresos de Gestión	76,746,291.00
Provenientes de Gobierno Federal	110,871,719.00
Otros Ingresos y Beneficios	2,375,873,680.00
Internas	0.00
Subtotal Ampliaciones	12,799,851,698.00

Reducciones

Provenientes de Gobierno Estatal	-5,204,917,788.00
Ingresos de Gestión	-220,874.00
Provenientes de Gobierno Federal	-15,481,872.00
Otros Ingresos y Beneficios	-343,398,475.00
Internas	0.00
Subtotal Reducciones	-5,564,019,009.00


Total Ampliaciones y/o Reducciones


7,235,832,689.00


Elaboró

Verificó

Autorizó


MTRA. MIREYA DOMINGUEZ VALERIO
SUBDIRECTORA DE RECURSOS FINANCIEROS


LIC. JORGE E. SIEMEGA FERNANDEZ
DIRECTOR ADMINISTRATIVO


DR. ROBERTO RAMOS ALOR
SECRETARIO DE SALUD Y DIRECTOR GENERAL DE
SEVER