



GOBIERNO DEL ESTADO DE VERACRUZ DE IGNACIO DE LA LLAVE
SERVICIOS DE SALUD DE VERACRUZ
DIRECCION DE ADMINISTRACION
SUBDIRECCION DE RECURSOS FINANCIEROS - DEPARTAMENTO DE PRESUPUESTO Y CONTABILIDAD
ESTADO DE SITUACION FINANCIERA AL 31 DE DICIEMBRE DE 2021

14/01/2022

HOJA No. 1

A C T I V O

CIRCULANTE :

DE ADMINISTRACION	
BANCOS	1,471,236,821.45
DEUDORES DIVERSOS	11,472,268,789.05
RESPONSABILIDADES	18,734.00
	12,943,524,344.50

INVENTARIOS	
ALMACEN GENERAL	3,359,722,719.31
MERCANCIAS EN TRANSITO	324,633,436.59

FIJO:

BIENES INMUEBLES	
OBRAS EN PROCESO	3,065,054,585.25
INMUEBLES	4,042,281,333.05

BIENES MUEBLES

MOBILIARIO Y EQUIPO	345,760,159.58
VEHIC. TERREST. MARIT. Y AEREOS	747,321,758.10
MAQ. HMTAS. Y APARATOS	4,623,256,827.72
COLECC. CIENTIF. ARTIST. Y LIT.	1,157,508.71
	5,717,496,254.11

SUMA DEL ACTIVO 29,452,712,672.81

P A S I V O

A CORTO PLAZO

A DEUDOS DE AÑOS ANTERIORES	3,085,298,419.70
PROVEEDORES	1,220,927,150.78
DESC. Y PERCEP. A FAVOR DE TERC.	275,173,048.46
ACREEDORES DIVERSOS	602,073,502.68
	5,183,472,121.62

SUMA DEL PASIVO 5,183,472,121.62

CAPITAL

PATRIMONIO	22,374,181,657.83
RESULTADO DE INGRESOS	0.00
RESULTADO DEL EJERCICIO	1,895,058,893.36
RECTIFICACION A RESULTADOS	0.00
	24,269,240,551.19

SUMA DEL PASIVO Y CAPITAL 29,452,712,672.81

9



GOBIERNO DEL ESTADO DE VERACRUZ DE IGNACIO DE LA LLAVE
SERVICIOS DE SALUD DE VERACRUZ
DIRECCION DE ADMINISTRACION
SUBDIRECCION DE RECURSOS FINANCIEROS - DEPARTAMENTO DE PRESUPUESTO Y CONTABILIDAD
ESTADO DE SITUACION FINANCIERA AL 31 DE DICIEMBRE DE 2021

CUENTAS DE ORDEN :

Table with 3 columns: Account Number, Description, and Amount. Rows include CUOTAS DE RECUPERACION ESTIMADAS, CUOTAS DE RECUPERACION POR INGRESAR, CUOTAS DE RECUPERACION INGRESADAS, PRESUPUESTO POR EJERCER, PRESUPUESTO AUTORIZADO, PRESUPUESTO COMPROMETIDO, PRESUPUESTO EJERCIDO, PRESUPUESTO EJERCIDO AÑOS ANTERIORES, RECTIFICACION AL EJERCICIO DE PRESUPUESTO AÑOS ANTERIORES, INMUEBLES POR DETERMINAR PROPIEDAD LEGAL, PROPIEDAD LEGAL DE INMUEBLES POR DETERMINAR, JUICIOS LEGALES POR DETERMINAR RESOLUCIONES, RESOLUCIONES POR DETERMINAR DE JUICIOS LEGALES, CREDITO GLOBAL POR ASIGNAR PARA PAGO DE PASIVOS, ASIGNACION DE CREDITO GLOBAL PARA PAGO DE PASIVOS, BIENES MUEBLES POR DETERMINAR DEPRECIACION, DEPRECIACION ACUMULADA POR DETERMINAR DE BIENES MUEBLES, CUENTAS BANCARIAS UNIDADES APLICATIVAS, UNIDADES APLICATIVAS CUENTAS BANCARIAS, FINANCIAMIENTO INTERNO BANCOS DEUDOR, FINANCIAMIENTO INTERNO BANCOS ACREEDOR, 3% SOBRE NOMINAS, 3% SOBRE NOMINAS POR PAGAR, CONTRATOS EN COMODATO, COMODATO DE CONTRATOS, BIENES EN COMODATO DE SSA, and SSA EN COMODATO DE BIENES. Total amount is 0.00.

SECRETARIO DE SALUD Y DIRECTOR GENERAL DE SERVICIOS DE SALUD DE VERACRUZ

DR. ROBERTO RAMOS ALOR

DIRECTOR ADMINISTRATIVO

LIC. JORGE E. SISMEGA FERNANDEZ

SUBDIRECTORA DE RECURSOS FINANCIEROS

MTRA. MIREYA DOMINGUEZ VALERIO



GOBIERNO DEL ESTADO DE VERACRUZ DE IGNACIO DE LA LLAVE
SERVICIOS DE SALUD DE VERACRUZ
DIRECCION DE ADMINISTRACION
SUBDIRECCION DE RECURSOS FINANCIEROS - DEPARTAMENTO DE PRESUPUESTO Y CONTABILIDAD
ESTADO DE ACTIVIDADES AL 31 DE DICIEMBRE DE 2021

14/01/2022

HOJA No. 001

INGRESOS PRESUPUESTALES

APORTACIONES FEDERALES Y ESTATALES (51101)	17,355,259,337.62	17,355,259,337.62
--	-------------------	-------------------

EGRESOS PRESUPUESTALES

COSTO DE OPERACION POR PROGRAMAS (52101)		15,460,200,444.26
--	--	-------------------

RESULTADO PRESUPUESTAL		1,895,058,893.36
------------------------	--	------------------

OPERACIONES NO PRESUPUESTALES

INCREMENTOS AL PATRIMONIO (41202)	0.00	
DECREMENTOS AL PATRIMONIO (41201)	0.00	0.00

RESULTADO DEL EJERCICIO		1,895,058,893.36
-------------------------	--	------------------

RECTIFICACIONES PRESUPUESTALES

COSTO DE OPERACION AÑOS ANTERIORES (52102)	0.00	
RECTIFICACION A RESULTADOS (41103)	0.00	0.00

RESULTADO TOTAL :		1,895,058,893.36
-------------------	--	------------------

SECRETARIO DE SALUD Y DIRECTOR GENERAL DE
SERVICIOS DE SALUD DE VERACRUZ

DR. ROBERTO RAMOS ALOR

DIRECTOR ADMINISTRATIVO

LIC. JORGE E. SISNIEGA FERNANDEZ

SUBDIRECTORA DE RECURSOS FINANCIEROS

MTRA. MIREYA DOMINGUEZ VALERIO

SERVICIOS DE SALUD DE VERACRUZ
DIRECCION DE ADMINISTRACION
SUBDIRECCION DE RECURSOS FINANCIEROS - DEPARTAMENTO DE CONTABILIDAD

INTEGRACION DE LOS INGRESOS


DEL 1 DE ENERO AL 31 DE DICIEMBRE DE 2021

	ESTATAL	FEDERAL DIRECTO	INGRESOS PROPIOS	OTROS INGRESOS	Total general
Total	15,559,374,135.05	123,859,107.19	186,322,669.88	1,485,703,425.50	17,355,259,337.62

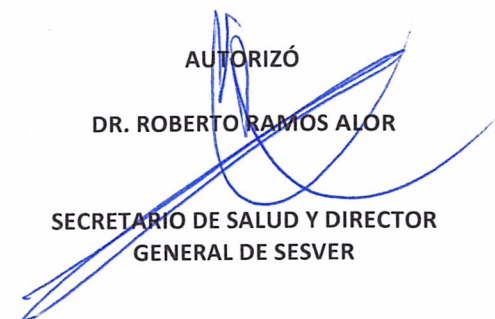
ELABORÓ


MTRA. MIREYA DOMINGUEZ VALERIO
SUBDIRECTORA DE RECURSOS FINANCIEROS

REVISÓ


LIC. JORGE E. SISNIEGA FERNANDEZ
DIRECTOR ADMINISTRATIVO

AUTORIZÓ


DR. ROBERTO RAMOS ALOR
SECRETARIO DE SALUD Y DIRECTOR
GENERAL DE SESVER

SERVICIOS DE SALUD DE VERACRUZ
DIRECCIÓN DE ADMINISTRACIÓN
SUBDIRECCIÓN DE RECURSOS FINANCIEROS - DEPARTAMENTO DE CONTABILIDAD
RESUMEN DE GASTO DE OPERACIÓN POR CAPÍTULO DEL 1 DE ENERO AL 31 DE DICIEMBRE DE 2021

CAPITULO	DESCRIPCION	IMPORTE
1000	SERVICIOS PERSONALES	10,539,468,297
2000	MATERIALES Y SUMINISTROS	2,467,789,248
3000	SERVICIOS GENERALES	2,351,815,430
4000	SUBSIDIOS Y TRANSFERENCIAS	51,907,129
7000	INVERSION FINANCIERA, PROVISIONES ECONOMICAS, AYUDAS, OTRAS EROGACIONES Y PENSIONES, JUBILACIONES Y OTRAS	49,220,340
Total general		15,460,200,444

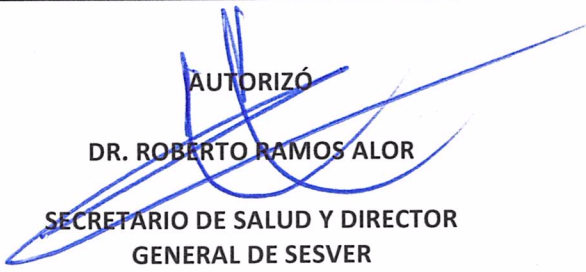
ELABORÓ


MTRA. MIREYA DOMINGUEZ VALERIO
SUBDIRECTORA DE RECURSOS FINANCIEROS

REVISÓ


LIC. JORGE E. SISNIEGA FERNANDEZ
DIRECTOR ADMINISTRATIVO

AUTORIZÓ


DR. ROBERTO RAMOS ALOR
SECRETARIO DE SALUD Y DIRECTOR GENERAL DE SESVER



SESVER-SSA

14/01/2022

GOBIERNO DEL ESTADO DE VERACRUZ DE IGNACIO DE LA LLAVE

SERVICIOS DE SALUD DE VERACRUZ

DIRECCION DE ADMINISTRACION

SUBDIRECCION DE RECURSOS FINANCIEROS - DEPARTAMENTO DE PRESUPUESTO Y CONTABILIDAD

BALANZA DE COMPROBACION AL 31 DE DICIEMBRE DE 2021

HOJA No. 1

CLAVE	DESCRIPCION	SALDO		MOVIMIENTOS DE MES		MOVIMIENTOS ACUMULADOS		SALDO ACTUAL
		ANTERIOR		D E B E	H A B E R	D E B E	H A B E R	
11203	BANCOS	1,953,813,714.42		3,723,900,932.61	4,206,477,825.58	29,875,648,243.70	28,404,411,422.25	1,471,236,821.45
11206	DEUDORES DIVERSOS	11,111,391,704.59		2,690,268,748.00	2,329,391,663.54	27,527,113,292.01	16,054,844,502.96	11,472,268,789.05
11208	RESPONSABILIDADES	18,734.00			0.00	18,734.00	0.00	18,734.00
11301	ALMACENES	2,602,827,204.61		990,452,116.32	233,556,601.62	4,508,867,815.38	1,149,145,096.07	3,359,722,719.31
11303	MERCANCIAS EN TRANSITO	324,633,436.59			0.00	675,335,433.25	350,701,996.66	324,633,436.59
12201	MOBILIARIO Y EQUIPO	339,006,669.05		15,996,464.92	9,242,974.39	387,043,066.83	41,282,907.25	345,760,159.58
12202	VEHICULOS TERRESTRES,MARITIMOS Y	717,753,586.94		36,662,013.58	7,093,842.42	768,139,580.08	20,817,821.98	747,321,758.10
12203	MAQUINAS, HERRAMIENTAS Y APARATOS	4,597,926,693.82		139,313,334.87	113,983,200.97	5,057,385,445.35	434,128,617.63	4,623,256,827.72
12204	COLECCIONES CIENTIFICAS,ARTISTICAS Y	1,043,712.71		113,796.00	0.00	1,157,508.71	0.00	1,157,508.71
12501	OBRAS EN PROCESO	2,963,475,695.15		139,391,812.82	37,812,922.72	3,406,186,722.72	341,132,137.47	3,065,054,585.25
12502	INMUEBLES	3,997,684,932.33		44,596,400.72	0.00	4,042,281,333.05	0.00	4,042,281,333.05
21103	ADEUDOS DE AÑOS ANTERIORES	-3,188,798,326.13		75,658,405.54	-27,841,500.89	308,713,764.86	3,394,012,184.56	-3,085,298,419.70
21203	PROVEEDORES	-114,217,084.38		540,934,821.08	1,647,644,887.48	3,436,674,153.05	4,657,601,303.83	-1,220,927,150.78
21204	DESCUENTOS Y PERCEPCIONES A FAVOR DE	-363,889,798.20		436,710,894.08	347,994,144.34	3,425,908,925.14	3,701,081,973.60	-275,173,048.46
21205	ACREEDORES DIVERSOS	-425,066,919.03		837,253,973.29	1,014,260,556.94	7,287,713,016.49	7,889,786,519.17	-602,073,502.68
41101	PATRIMONIO	-22,419,634,244.16		76,779,031.56	31,326,445.23	18,023,167,100.04	40,397,348,757.87	-22,374,181,657.83
41102	RESULTADOS DEL EJERCICIO	0.00			0.00	16,846,199,789.71	16,846,199,789.71	0.00
41103	RECTIFICACIONES A RESULTADOS	0.00		31,508,742.56	31,508,742.56	3,004,094,422.74	3,004,094,422.74	0.00
41201	DECREMENTOS AL PATRIMONIO	0.00		0.03	0.03	10,422,461.81	10,422,461.81	0.00
41202	INCREMENTOS AL PATRIMONIO	0.00		1.15	1.15	6.77	6.77	0.00
51101	RESULTADOS DE INGRESOS	-14,338,278,786.36			3,016,980,551.26	0.00	17,355,259,337.62	-17,355,259,337.62
52101	COSTO DE OPERACION POR PROGRAMAS	12,240,309,074.05		3,219,891,370.21	0.00	15,460,200,444.26	0.00	15,460,200,444.26
52102	COSTO DE OPERACION DE AÑOS ANTERIORES	0.00			0.00	0.00	0.00	0.00
61111	CUOTAS DE RECUPERACION ESTIMADAS	180,000,000.00		-84,978,623.59	95,021,376.41	95,021,376.41	95,021,376.41	0.00
61112	CUOTAS DE RECUPERACION POR INGRESAR	-96,996,299.78		12,017,676.19	-84,978,623.59	95,021,376.41	95,021,376.41	0.00
61113	CUOTAS DE RECUPERACION INGRESADAS	-83,003,700.22		95,021,376.41	12,017,676.19	95,021,376.41	95,021,376.41	0.00
61201	PRESUPUESTO POR EJERCER	915,518,548.01		196,477,136.01	864,909,513.33	18,097,876,325.72	17,850,790,155.03	247,086,170.69
61202	PRESUPUESTO AUTORIZADO	-17,901,399,189.71			196,477,136.01	0.00	18,097,876,325.72	-18,097,876,325.72
61205	PRESUPUESTO COMPROMETIDO	3,931,355,962.54		608,200,167.51	3,902,007,845.90	17,594,573,064.31	16,957,024,780.16	637,548,284.15
61206	PRESUPUESTO EJERCIDO	13,054,524,679.16		4,158,717,191.72	0.00	17,213,241,870.88	0.00	17,213,241,870.88
61210	PRESUPUESTO EJERCIDO AÑOS ANTERIORES	0.00			0.00	0.00	0.00	0.00
61211	RECTIFICACION AL EJERCICIO DE	0.00			0.00	0.00	0.00	0.00
62301	INMUEBLES POR DETERMINAR PROPIEDAD	610,943,605.40			0.00	610,943,605.40	0.00	610,943,605.40
62302	PROPIEDAD LEGAL DE INMUEBLES POR	-610,943,605.40			0.00	0.00	610,943,605.40	-610,943,605.40
62303	JUICIOS LEGALES POR DETERMINAR	2,812,607,824.96		1,822,109.88	78,860,423.46	3,072,133,751.50	336,564,240.12	2,735,569,511.38
62304	RESOLUCIONES POR DETERMINAR DE JUICIOS	-2,812,607,824.96		78,860,423.46	1,822,109.88	336,564,240.12	3,072,133,751.50	-2,735,569,511.38
62305	CREDITO GLOBAL POR ASIGNAR PARA PAGO DE	159,278,272.29			0.00	159,278,272.29	0.00	159,278,272.29
62306	ASIGNACION DE CREDITO GLOBAL PARA PAGO	-159,278,272.29			0.00	0.00	159,278,272.29	-159,278,272.29
62307	BIENES MUEBLES POR DETERMINAR	789,535,048.29		-130,866,135.18	0.00	658,668,913.11	0.00	658,668,913.11
62308	DEPRECIACION ACUMULADA POR DETERMINAR	-789,535,048.29			-130,866,135.18	0.00	658,668,913.11	-658,668,913.11
63101	CUENTAS BANCARIAS UNIDADES APLICATIVAS	61,661,009.06		16,020,411.74	0.00	77,681,420.80	0.00	77,681,420.80
63201	UNIDADES APLICATIVAS CUENTAS BANCARIAS	-61,661,009.06			16,020,411.74	0.00	77,681,420.80	-77,681,420.80
63301	FINANCIAMIENTO INTERNO BANCOS DEUDOR	156,579,489.07		28,104,591.84	208,966,556.62	681,000,689.70	705,283,165.41	-24,282,475.71
63302	FINANCIAMIENTO INTERNO BANCOS ACREEDOR	-156,579,489.07		208,966,556.62	28,104,591.84	705,283,165.41	681,000,689.70	24,282,475.71
63303	3% SOBRE NOMINAS	2,021,489,166.25		66,988,274.38	0.00	2,088,477,440.63	0.00	2,088,477,440.63
63304	3% SOBRE NOMINAS POR PAGAR	-2,021,489,166.25			66,988,274.38	0.00	2,088,477,440.63	-2,088,477,440.63
63401	CONTRATOS EN COMODATO	39,270,089.04			0.00	39,270,089.04	0.00	39,270,089.04
63402	COMODATO DE CONTRATOS	-39,270,089.04			0.00	0.00	39,270,089.04	-39,270,089.04
63501	BIENES EN COMODATO DE SSA	7,859,358.69			0.00	7,859,358.69	0.00	7,859,358.69
63502	SSA EN COMODATO DE BIENES	-7,859,358.69			0.00	0.00	7,859,358.69	-7,859,358.69
		-65,590,508,211.02		18,254,784,016.33	18,254,784,016.33	205,680,187,596.78	205,680,187,596.78	-69,412,820,529.84
		65,590,508,211.02						69,412,820,529.84

SECRETARIO DE SALUD Y DIRECTOR GENERAL DE
SERVICIOS DE SALUD DE VERACRUZ


DR. ROBERTO RAMOS ALOR

DIRECTOR ADMINISTRATIVO

LIC. JORGE E. SISMEGA FERNANDEZ


SUBDIRECTORA DE RECURSOS FINANCIEROS

MTRA. MIREYA DOMINGUEZ VALERIO




ANALISIS DE CUOTAS DE RECUPERACION AL 31 DE DICIEMBRE DE 2021.

No. UNIDAD	DESCRIPCION	CUOTAS RECUPERADAS
00001	JURISDICCION SANITARIA No. I PANUCO	265,093.00
00002	JURISDICCION SANITARIA No. II TUXPAN	73,104.00
00003	JURISDICCION SANITARIA No. III POZA RICA	14,937.00
00004	JURISDICCION SANITARIA No. IV MARTINEZ DE LA TORRE	51,492.00
00005	JURISDICCION SANITARIA No. V XALAPA	1,056,040.00
00006	JURISDICCION SANITARIA No. VI CORDOBA	462,977.00
00007	JURISDICCION SANITARIA No. VII ORIZABA	18,358.62
00008	JURISDICCION SANITARIA No. VIII VERACRUZ	3,343,800.00
00009	JURISDICCION SANITARIA No. IX COSAMALOAPAN	2,558.00
00010	JURISDICCION SANITARIA No. X SAN ANDRES TUXTLA	40,339.00
00011	JURISDICCION SANITARIA No. XI COATZACOALCOS	277,207.00
	SUBTOTAL	5,605,905.62
00012	HOSPITAL GENERAL DE ACAYUCAN.	188,471.50
00013	HOSPITAL CIVIL DE ALTOTONGA	76,109.00
00014	HOSPITAL CIVIL DE COATEPEC	164,268.00
00015	HOSPITAL REGIONAL DE COATZACOALCOS	3,095,922.00
00016	HOSPITAL CIVIL DE CORDOBA	1,097,356.00
00017	HOSPITAL GENERAL DE COSAMALOAPAN	12,434.88
00018	HOSPITAL CIVIL DE GUTIERREZ ZAMORA	136,255.50
00019	HOSPITAL CIVIL DE HUATUSCO	98,995.50
00020	HOSPITAL GENERAL DE HUAYACOCOTLA	12,949.00
00021	HOSPITAL CIVIL DE MARTINEZ DE LA TORRE	136,999.00
00022	HOSPITAL CIVIL DE MINATITLAN	451,524.00
00023	HOSPITAL GENERAL DE MISANTLA	339,559.00
00024	HOSPITAL CIVIL DE NAOLINCO	71,606.78
00025	HOSPITAL PSIQUIATRICO DE ORIZABA	2,005,510.00
00026	HOSPITAL CIVIL DE PANUCO	116,766.81
00027	HOSPITAL CIVIL DE PAPANTLA	166,116.34
00028	HOSPITAL CIVIL DE PEROTE	224,239.50
00029	HOSPITAL CIVIL DE POZA RICA	1,814,329.00
00030	HOSPITAL REGIONAL DE RIO BLANCO	7,057,536.00
00031	HOSPITAL CIVIL DE SAN ANDRES TUXTLA	779,548.50
00032	HOSPITAL CIVIL DE SANTIAGO TUXTLA	137,302.00



ANALISIS DE CUOTAS DE RECUPERACION AL 31 DE DICIEMBRE DE 2021.

No. UNIDAD	DESCRIPCION	CUOTAS RECUPERADAS
00033	HOSPITAL CIVIL DE SUCHILAPAN	27,438.00
00034	HOSPITAL CIVIL DE TIERRA BLANCA	194,379.00
00035	HOSPITAL CIVIL DE TUXPAN	181,105.00
00036	HOSPITAL GENERAL VERACRUZ	2,987,670.00
00038	CENTRO ESTATAL DE CANCEROLOGIA "DORANTES MESA"	1,515,613.66
00039	HOSPITAL CIVIL "NACHON" DE XALAPA	888,784.48
00040	CENTRO ESTATAL DE TRANSFUSION SANGUINEA DE VERACRUZ	4,271,704.23
00041	HOGAR DEL NIÑO DE VERACRUZ	0.00
00042	ASILO DE PAPANTLA	150,100.00
00043	ASILO SAYAGO DE XALAPA	220,000.00
00044	CEMENTERIO XALAPEÑO	453,131.00
00045	ESTANCIA INFANTIL DE XALAPA	72,349.12
00054	UNIDAD DE SALUD MENTAL	1,400,880.00
00057	HOSPITAL INTEGRAL DE LA LAGUNA (UXPANAPA)	81,175.00
00058	HOSPITAL IXHUATLAN DEL SURESTE.	95,960.01
00059	LABORATORIO ESTATAL DE SALUD PUBLICA	19,875,330.41
00060	HOSPITAL INTEGRAL DE OZULUAMA	315,334.56
00063	HOSPITAL GENERAL DE SUBZONA DE ISLA	50,738.00
00064	HOSPITAL INTEGRAL DE VILLA AZUETA	100,623.00
00065	HOSPITAL INTEGRAL DE PLAYA VICENTE	14,461.00
00066	HOSPITAL INTEGRAL DE TLACOTALPAN	274,308.00
00068	HOSPITAL GENERAL DE SUBZONA DE TANTOYUCA	68,629.00
00069	HOSPITAL INTEGRAL DE TEMPOAL	8,180.00
00070	HOSPITAL INTEGRAL DE TLAPACOYAN	211,352.00
00071	HOSPITAL INTEGRAL DE CATEMACO	0.00
00072	HOSPITAL CIVIL DE NARANJOS	91,297.00
00073	HOSP. INTEGRAL DE TEOCELO	48,250.00
00074	HOSP. GENERAL DE SUBZONA DE ALVARADO	99,970.00
00075	HOSP. INTEGRAL DE TONALAPA	86,877.00
00076	HOSP. GRAL. DE SUBZONA DE CARDEL	198,659.00
00082	CENTRO ESTATAL CONTRA LAS ADICCIONES	1,327,049.02
00083	HOSP. DE CERRO AZUL	153,023.00
00084	HOSPITAL INTEGRAL DE ENTABLADERO	58,774.00
00085	HOSP. DE LLANO DE EN MEDIO	38,461.00



ANALISIS DE CUOTAS DE RECUPERACION AL 31 DE DICIEMBRE DE 2021.

No. UNIDAD	DESCRIPCION	CUOTAS RECUPERADAS
00086	HOSP. DE TEZONAPA	151,032.00
00087	HOSP. DE TLAQUILPAN	5,261.00
00088	HOSPITAL INTEGRAL DE TLALIXCOYAN	141,049.86
00089	HOSP. DE SUBZONA TARIMOYA VERACRUZ	216,870.00
00094	ASILO DE ANCIANOS DE CORDOBA	483,434.00
00095	HOSPITAL GENERAL LAS CHOAPAS	88,869.00
00100	HOSPITAL DE PLATON SANCHEZ	68,413.00
00103	HOSPITAL DE ALTO LUCERO	44,473.00
00104	HOSPITAL DE ALLENDE	2,203.00
00105	HOSPITAL DE COSOLEACAQUE	102,864.00
00106	HOSPITAL DE ALAMO	157,353.00
00107	HOSPITAL DE BOCA DE L RIO	266,083.00
SUBTOTAL		55,473,308.66
00037	C.E.M."DR. RAFAEL LUCIO"	33,942,162.13
SUBTOTAL		33,942,162.13
TOTAL GENERAL		95,021,376.41

SECRETARIO DE SALUD Y DIRECTOR
GENERAL DE SERVICIOS DE SALUD DE VERACRUZ

DR. ROBERTO RAMOS ALOR

DIRECTOR ADMINISTRATIVO

LIC. JORGE E. SISNIEGA FERNANDEZ

SUBDIRECTORA DE RECURSOS FINANCIEROS

MTRA. MIREYA DOMINGUEZ VALERIO



SESVER-SSA

GOBIERNO DEL ESTADO DE VERACRUZ DE IGNACIO DE LA LLAVE
SERVICIOS DE SALUD DE VERACRUZ
DIRECCION DE ADMINISTRACION
SUBDIRECCION DE RECURSOS FINANCIEROS - DEPARTAMENTO DE PRESUPUESTO Y CONTABILIDAD
ESTADO DEL EJERCICIO PRESUPUESTAL AL 31 DE DICIEMBRE DE 2021
RESUMEN POR CONCEPTO GENERAL

HOJA No. 1

14/01/2022

CLAVE	DESCRIPCION	ASIGNACION ORIGINAL	AMPLIACION	REDUCCION	ASIGNACION MODIFICADA	PRESUPUESTO EJERCIDO	PRESUPUESTO POR EJERCER	PRESUPUESTO COMPROMETIDO	SALDO POR EJERCER
01100	REMUNERACIONES AL PERSONAL DE CARACTER	6,894,132,353.46	5,885,270,325.13	-9,712,612,839.94	3,066,789,838.65	3,066,508,034.18	281,804.47	0.00	281,804.47
01200	REMUNERACIONES AL PERSONAL DE CARACTER	3,394,363,114.83	2,391,888,958.21	-4,528,209,687.79	1,258,042,385.25	1,244,638,291.96	13,404,093.29	0.00	13,404,093.29
01300	REMUNERACIONES ADICIONALES Y ESPECIALES	172,019,530.04	2,786,232,163.61	-817,897,776.43	2,140,353,917.22	2,139,225,702.78	1,128,214.44	0.00	1,128,214.44
01400	EROGACIONES DEL GOB FEDERAL POR CONCEPTO DE SEG SOC Y	144,535,461.78	1,056,680,578.30	-434,192,621.21	767,023,418.87	764,589,089.20	2,434,329.67	0.00	2,434,329.67
01500	PAGOS POR OTRAS PRESTACIONES SOCIALES	34,850,626.72	4,405,710,059.84	-1,409,285,524.75	3,031,275,161.81	3,029,998,021.24	1,277,140.57	0.00	1,277,140.57
01700	PAGO DE ESTIMULOS A SERVIDORES PUBLICO	0.00	328,052,304.57	-33,532,205.28	294,520,099.29	294,509,157.32	10,941.97	0.00	10,941.97
01800	PREVISIONES PARA SERVICIOS PERSONALES	0.00	331,161,666.25	-331,090,691.87	70,974.38	0.00	70,974.38	0.00	70,974.38
	TOTAL POR CAPITULO	10,639,901,086.83	17,184,996,055.91	-17,266,821,347.27	10,558,075,795.47	10,539,468,296.68	18,607,498.79	0.00	18,607,498.79
02100	MATERIALES Y UTILES DE ADMINISTRACION Y DE ENSEÑANZA	1,617,995.00	85,312,410.51	-46,836,145.74	40,094,259.77	39,534,826.04	559,433.73	0.01	559,433.72
02200	PRODUCTOS ALIMENTICIOS	3,000,000.00	379,511,412.82	-320,121,325.86	62,390,086.96	62,357,317.15	32,769.81	0.00	32,769.81
02300	HERRAMIENTAS, REFACCIONES Y ACCESORIOS	7,019,117.21	55,269,264.53	-42,983,167.44	19,305,214.30	18,937,785.39	367,428.91	0.00	367,428.91
02400	MATERIALES Y ARTICULOS DE CONSTRUCCION	1,000,000.00	140,331,705.98	-105,503,943.13	35,827,762.85	35,812,821.05	14,941.80	0.00	14,941.80
02500	MATERIAS PRIMAS DE PROD, PROD FARMACEUTICOS Y DE LABORATORIO	265,023,546.61	9,101,333,057.43	-5,516,842,407.93	3,849,514,196.11	3,288,051,174.49	561,463,021.62	493,335,056.20	68,127,965.42
02600	COMBUSTIBLES, LUBRICANTES Y ADITIVOS	8,041,432.81	211,035,528.94	-145,075,580.65	74,001,381.10	73,043,608.80	957,772.30	0.00	957,772.30
02700	VESTUARIO, BLANCOS, PRENDAS DE PROTECC	793,787.88	176,521,493.90	-83,403,713.89	93,911,567.89	90,771,345.10	3,140,222.79	0.00	3,140,222.79
	TOTAL POR CAPITULO	286,495,879.51	10,149,314,874.11	-6,260,766,284.64	4,175,044,468.98	3,608,508,878.02	566,535,590.96	493,335,056.21	73,200,534.75
03100	SERVICIOS BASICOS	0.00	1,202,825,871.17	-1,013,414,508.99	189,411,362.18	188,629,168.58	782,193.60	0.00	782,193.60
03200	SERVICIOS DE ARRENDAMIENTO	1,438,842.49	1,782,722,651.25	-1,489,997,948.29	294,163,545.45	289,610,305.92	4,553,239.53	0.00	4,553,239.53
03300	ASESORIAS, CONSULTORIAS, SERV INFORMATICOS, ESTUDIOS E INVE	0.00	16,221,484.92	-12,115,171.49	4,106,313.43	3,605,983.93	500,329.50	0.00	500,329.50
03400	SERV COMERC.BANC.FINANC.SUBCONTRAT.SERV.C/TERC.GTOS.INHEREN	572,598,350.65	4,590,593,635.22	-4,257,441,000.15	905,750,985.72	864,084,051.71	41,666,934.01	0.00	41,666,934.01
03500	SERVICIOS DE MANTENIMIENTO Y CONSERVACION	208,707,801.73	3,136,986,402.47	-2,726,514,659.55	619,179,544.65	597,602,421.52	21,577,123.13	0.00	21,577,123.13
03600	SERV.IMPRESION,GRABADO,PUBLICACION,DIFUSION E INFORMACION	4,090,030.64	45,466,484.84	-31,948,928.92	17,607,586.56	16,012,476.43	1,595,110.13	0.00	1,595,110.13
03700	SERVICIOS DE COMUNICACION SOCIAL Y PUBLICIDAD	0.00	11,811,069.16	-7,281,066.79	4,530,002.37	4,043,176.77	486,825.60	0.00	486,825.60
03800	SERVICIOS OFICIALES	11,057,975.09	283,302,878.42	-210,987,476.88	83,373,376.63	81,896,734.67	1,476,641.96	0.00	1,476,641.96
03900	PERDIDAS DEL ERARIO Y GASTOS POR CONCE	40,000,000.00	826,850,970.58	-525,658,825.16	341,192,145.42	341,192,145.42	0.00	0.00	0.00
	TOTAL POR CAPITULO	837,893,000.60	11,896,781,448.03	-10,275,359,586.22	2,459,314,862.41	2,386,676,464.95	72,638,397.46	0.00	72,638,397.46
04100	SUBSIDIOS	0.00	202,168,875.27	-158,396,396.77	43,772,478.50	43,772,478.50	0.00	0.00	0.00
04200	SUBSIDIOS A LAS ENTIDADES FEDERATIVAS	0.00	15,204,164.69	-11,069,513.76	4,134,650.93	4,134,650.93	0.00	0.00	0.00
04300	TRANSFERENCIAS PARA APOYO DE PROGRAMAS	2,236,934,481.53	7,990,116,092.66	-10,220,038,073.55	7,012,500.64	4,000,000.02	3,012,500.62	0.00	3,012,500.62
	TOTAL POR CAPITULO	2,236,934,481.53	8,207,489,132.62	-10,389,503,984.08	54,919,630.07	51,907,129.45	3,012,500.62	0.00	3,012,500.62
05100	MOBILIARIO Y EQUIPO DE ADMINISTRACION	5,990,293.48	186,231,290.47	-151,990,599.83	40,230,984.12	36,519,174.67	3,711,809.45	3,473,468.60	238,340.85
05200	MAQUINARIA Y EQUIPO AGROPECUARIO, INDU-	705,849.12	241,421,766.14	-200,961,812.48	41,165,802.78	40,165,276.93	1,000,525.85	0.01	1,000,525.84
05300	VEHICULOS Y EQUIPO DE TRANSPORTE	0.00	13,907,632.03	-4,306,652.06	9,600,979.97	9,498,509.97	102,470.00	0.00	102,470.00
05400	EQUIPO E INSTRUMENTAL MEDICO Y DE LABORATORIO	63,605,102.93	1,971,313,786.25	-1,682,088,300.93	352,830,588.25	301,786,919.84	51,043,668.41	46,004,869.24	5,038,799.17
05500	HERRAMIENTAS Y REFACCIONES	0.00	6,374.93	-6,374.93	0.00	0.00	0.00	0.00	0.00
05900	OTROS BIENES MUEBLES E INMUEBLES	0.00	140,708.00	-111,766.00	28,942.00	28,942.00	0.00	0.00	0.00
	TOTAL POR CAPITULO	70,301,245.53	2,413,021,557.82	-2,039,465,506.23	443,857,297.12	387,998,823.41	55,858,473.71	49,478,337.85	6,380,135.86
06100	OBRAS PUBLICAS POR CONTRATO	170,710,017.00	1,398,713,500.75	-1,214,504,622.53	354,918,895.22	189,461,938.45	165,456,956.77	94,734,890.09	70,722,066.68
	TOTAL POR CAPITULO	170,710,017.00	1,398,713,500.75	-1,214,504,622.53	354,918,895.22	189,461,938.45	165,456,956.77	94,734,890.09	70,722,066.68
07500	EROGAC P/APOYAR SECT SOCIAL Y PRIVADO EN ACT CULTURALES Y DE	0.00	44,955,614.98	-31,998,715.58	12,956,899.40	10,431,862.87	2,525,036.53	0.00	2,525,036.53
07700	PAGO DE PENSIONES Y JUBILACIONES	0.00	151,279,532.67	-112,491,055.62	38,788,477.05	38,788,477.05	0.00	0.00	0.00
	TOTAL POR CAPITULO	0.00	196,235,147.65	-144,489,771.20	51,745,376.45	49,220,339.92	2,525,036.53	0.00	2,525,036.53
	TOTALES	14,242,235,711.00	51,446,551,716.89	-47,590,911,102.17	18,097,876,325.72	17,213,241,870.88	884,634,454.84	637,548,284.15	247,086,170.69

SECRETARIO DE SALUD Y DIRECTOR GENERAL DE
SERVICIOS DE SALUD DE VERACRUZ

DR. ROBERTO RAMOS ALOR

DIRECTOR ADMINISTRATIVO

LIC. JORGE E. SISNIEGA FERNANDEZ

SUBDIRECTORA DE RECURSOS FINANCIEROS

MTRA. MIREYA DOMINGUEZ VALERIO



ESTADO DE SITUACIÓN FINANCIERA

AL 31 DE DICIEMBRE DE 2021

(CIFRAS EN PESOS)

DEPENDENCIA/ENTIDAD:

SERVICIOS DE SALUD DE VERACRUZ

ACTIVO	IMPORTE	PASIVO Y HACIENDA PUBLICA/PATRIMONIO	IMPORTE
ACTIVO CIRCULANTE		PASIVO CIRCULANTE	
EFFECTIVO Y EQUIVALENTES DE EFFECTIVO	1,471,236,822.00	CUENTAS POR PAGAR A CORTO PLAZO	2,098,173,702.00
EFFECTIVO O EQUIVALENTES DE EFFECTIVO A RECIBIR	11,472,287,523.00	DOCUMENTOS POR PAGAR A CORTO PLAZO	
BIENES O SERVICIOS A RECIBIR		FONDOS Y BIENES DE TERCEROS EN GARANTIA Y/O ADMINISTRACION A C.P.	
INVENTARIOS		PASIVOS DIFERIDOS A CORTO PLAZO	
ALMACENES	3,359,722,719.00	PROVISIONES A CORTO PLAZO	
OTROS ACTIVOS CIRCULANTES	324,633,437.00	OTROS PASIVOS A CORTO PLAZO	3,085,298,420.00
		TOTAL DE PASIVOS CIRCULANTES	5,183,472,122.00
		PASIVO NO CIRCULANTE	
TOTAL DE ACTIVOS CIRCULANTES	16,627,880,501.00	CUENTAS POR PAGAR A LARGO PLAZO	
ACTIVO NO CIRCULANTE		DOCUMENTOS POR PAGAR A LARGO PLAZO	
EFFECTIVO O EQUIVALENTES A RECIBIR EN EL LARGO PLAZO		FONDOS Y BIENES DE TERCEROS EN GARANTIA Y/O ADMINISTRACION A L.P.	
BIENES INMUEBLES, INFRAESTRUCTURA Y CONSTRUCCION EN PROCESO	7,107,335,918.00	PASIVOS DIFERIDOS A LARGO PLAZO	
BIENES MUEBLES	5,717,495,254.00	PROVISIONES A LARGO PLAZO	
ACTIVOS INTANGIBLES		OTROS PASIVOS A LARGO PLAZO	
ACTIVOS DIFERIDOS		TOTAL DE PASIVOS NO CIRCULANTES	0.00
OTROS ACTIVOS NO CIRCULANTES		TOTAL DE PASIVO	5,183,472,122.00
		HACIENDA PUBLICA/PATRIMONIO	
TOTAL DE ACTIVOS NO CIRCULANTES	12,824,831,172.00	HACIENDA PUBLICA/PATRIMONIO CONTIBUIDO	22,374,181,658.00
		HACIENDA PUBLICA/PATRIMONIO GENERADO:	1,895,058,893.00
		RESULTADO DEL EJERCICIO AHORRO/DESAHORRO	1,895,058,893.00
		RESULTADO DE EJERCICIOS ANTERIORES	
		OTROS	
		TOTAL HACIENDA PUBLICA/PATRIMONIO	24,269,240,551.00
TOTAL DE ACTIVOS	29,452,711,673.00	TOTAL DE PASIVO Y HACIENDA PUBLICA/PATRIMONIO	29,452,712,673.00

ELABORÓ

MTRA. MIREYA DOMINGUEZ VALERIO
SUBDIRECTORA DE RECURSOS FINANCIEROS

VERIFICÓ

LIC. JORGE E. SISNIEGA FERNANDEZ
DIRECTOR ADMINISTRATIVO




AUTORIZO

DR. ROBERTO RAMOS ALOR
SECRETARIO DE SALUD Y DIRECTOR GENERAL DE SESVER



GUBIERNO DEL ESTADO DE VERACRUZ DE IGNACIO DE LA LLAVE
ESTADO DEL ANALÍTICO DEL EJERCICIO DEL PRESUPUESTO DE EGRESOS
 DEL 1 DE ENERO AL 31 DE DICIEMBRE DE 2021
 (CIFRAS EN PESOS)

DEPENDENCIA / ENTIDAD:	SERVICIOS DE SALUD DE VERACRUZ							
CONCEPTO DEL GASTO	EGRESOS							Subejercicio
	Aprobado	Ampliaciones y/o Reducciones 1/	Modificado	Comprometido	Devengado	Ejercido	Pagado	
SERVICIOS PERSONALES	10,639,901,087.00	-81,825,291.00	10,558,075,796.00	0.00	10,539,468,297.00	10,539,468,297.00	10,539,468,297.00	18,607,499.00
MATERIALES Y SUMINISTROS	286,495,879.00	3,888,548,590.00	4,175,044,469.00	493,335,056.00	3,608,508,878.00	3,608,508,878.00	3,608,508,878.00	73,200,535.00
SERVICIOS GENERALES	837,893,001.00	1,621,421,861.00	2,459,314,862.00	0.00	2,386,676,465.00	2,386,676,465.00	2,386,676,465.00	72,638,397.00
TRANSFERENCIAS, ASIGNACIONES, SUBSIDIOS Y OTRAS AYUDAS	2,236,934,482.00	-2,182,014,852.00	54,919,630.00	0.00	51,907,129.00	51,907,129.00	51,907,129.00	3,012,501.00
BIENES MUEBLES, INMUEBLES E INTANGIBLES	70,301,245.00	373,556,052.00	443,857,297.00	49,478,338.00	387,998,823.00	387,998,823.00	387,998,823.00	6,380,136.00
INVERSION PUBLICA	170,710,017.00	184,208,879.00	354,918,896.00	94,734,890.00	189,461,939.00	189,461,939.00	189,461,939.00	70,722,067.00
INVERSIONES FINANCIERAS Y OTRAS PROVISIONES	0.00	51,745,376.00	51,745,376.00	0.00	49,220,340.00	49,220,340.00	49,220,340.00	2,525,036.00
SUBTOTAL	14,242,235,711.00	3,855,640,615.00	18,097,876,326.00	637,548,284.00	17,213,241,871.00	17,213,241,871.00	17,213,241,871.00	247,086,171.00
OTRAS TRANSFERENCIAS */	0.00	0.00	0.00	0.00	0.00	0.00	0.00	0.00
T O T A L	14,242,235,711.00	3,855,640,615.00	18,097,876,326.00	637,548,284.00	17,213,241,871.00	17,213,241,871.00	17,213,241,871.00	247,086,171.00

Elaboró	Verificó	Autorizó
 MIRA MIREYA DOMINGUEZ VALERIO SUBDIRECTORA DE RECURSOS FINANCIEROS	 LIC. JORGE E. SISNIEGA FERNANDEZ DIRECTOR ADMINISTRATIVO	 DR. ROBERTO RAMOS ALOR SECRETARIO DE SALUD Y DIRECTOR GENERAL DE SESVER



GOBIERNO DEL ESTADO DE VERACRUZ DE IGNACIO DE LA LLAVE

ESTADO DE LOS INGRESOS Y GASTOS

DEL 1 DE ENERO AL 31 DE DICIEMBRE DE 2021

(CIFRAS EN PESOS)

DEPENDENCIA/ENTIDAD	SERVICIOS DE SALUD DE VERACRUZ			
Concepto	Ley de Ingresos o Presupuesto		Variaciones de la Ley de Ingresos o Presupuesto de Egresos Ejercidos:	
	Aprobado (*)	Ejercido	Importe	%
	(1)	(2)	(1-2)	(3/1)
Ingresos y Otros Beneficios:				
Ingresos de Gestión	186,322,670.00	186,322,670.00	0.00	0
Participaciones, Aportaciones, Transferencias, Asignaciones, Subsidios y Otras Ayudas:	16,434,051,341.00	15,683,233,242.00	750,818,099.00	4.57
Provenientes de Gobierno Estatal	16,310,147,573.00	15,559,374,135.00	750,773,438.00	5
Provenientes de Gobierno Federal	123,903,768.00	123,859,107.00	44,661.00	0
Otros Ingresos y Beneficios	1,485,703,426.00	1,485,703,426.00	0.00	0
Total de Ingresos y Otros Beneficios	18,106,077,437.00	17,355,259,338.00	750,818,099.00	
Gastos y Otras Pérdidas:				
Servicios Personales	10,558,075,796.00	10,539,468,297.00	18,607,499.00	0
Materiales y Suministros	4,175,044,469.00	2,467,789,249.00	1,707,255,220.00	41
Servicios Generales	2,459,314,862.00	2,351,815,430.00	107,499,432.00	4
Transferencias, Asignaciones, Subsidios y Otras Ayudas	54,919,630.00	51,907,129.00	3,012,501.00	5
Bienes Muebles, Inmuebles e Intangibles	443,857,297.00	0.00	443,857,297.00	100
Inversion Pública	354,918,896.00	0.00	354,918,896.00	100
Inversiones Financieras y Otras Provisiones	51,745,376.00	49,220,340.00	2,525,036.00	5
Otras Transferencias	0.00	0.00	0.00	0
Total de Gastos y Otras Pérdidas	18,097,876,326.00	15,460,200,445.00	2,637,675,881.00	
Ahorro/Desahorro de la Gestión	8,201,111.00	1,895,058,893.00	-1,886,857,782.00	

Elaboró	Verificó	Autorizó
 MIRA MIREYA DOMINGUEZ VALERIO SUBDIRECTORA DE RECURSOS FINANCIEROS	 LIC. JORGE E. SISNIEGA FERNANDEZ DIRECTOR ADMINISTRATIVO	 DR. ROBERTO RAMOS ALOR SECRETARIO DE SALUD Y DIRECTOR GENERAL DE SESVER

(*) Corresponde al Presupuesto original autorizado por el Congreso y modificado por los movimientos originados por transferencias, reducciones ampliaciones y demás movimientos debidamente autorizados.

NOTA: EXISTE UNA DIFERENCIA ENTRE "INGRESOS Y OTROS BENEFICIOS" CONTRA "GASTOS Y OTRAS PÉRDIDAS" EN LA COLUMNA APROBADO EN EL CONCEPTO DE "INGRESOS DE GESTION" DE \$ 8,201,111.00 QUE ES EL INGRESO PROPIO REPORTADO A SEFIPLAN, CUYO TRAMITE DE AUTORIZACION Y AMPLIACION PRESUPUESTAL ESTA EN PROCESO.

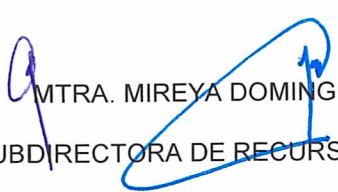




GOBIERNO DEL ESTADO DE VERACRUZ DE IGNACIO DE LA LLAVE
DETALLE DE AMPLIACIONES Y/O REDUCCIONES
DEL 1 DE ENERO AL 31 DE DICIEMBRE DE 2021
(CIFRAS EN PESOS)

DEPENDENCIA/ENTIDAD:

SERVICIOS DE SALUD DE VERACRUZ

CONCEPTO	IMPORTE
Ampliaciones	
Provenientes de Gobierno Estatal	8,429,005,074.00
Ingresos de Gestión	230,724,880.00
Provenientes de Gobierno Federal	123,903,768.00
Otros Ingresos y Beneficios	1,561,422,176.00
Internas	0.00
Subtotal Ampliaciones	10,345,055,898.00
Reducciones	
Provenientes de Gobierno Estatal	-6,205,427,057.00
Ingresos de Gestión	-208,269,476.00
Provenientes de Gobierno Federal	0.00
Otros Ingresos y Beneficios	-75,718,750.00
Internas	0.00
Subtotal Reducciones	-6,489,415,283.00
Total Ampliaciones y/o Reducciones	3,855,640,615.00

Elaboró	Verificó	Autorizó
 MIRA MIREYA DOMINGUEZ VALERIO SUBDIRECTORA DE RECURSOS FINANCIEROS	 LIC. JORGE E. SISNIEGA FERNANDEZ DIRECTOR ADMINISTRATIVO	 DR. ROBERTO RAMOS ALOR SECRETARIO DE SALUD Y DIRECTOR GENERAL DE SESVER