




VERACRUZ
GOBIERNO
DEL ESTADO



SEFIPLAN
Secretaría de Finanzas
y Planeación



ME LLENA DE ORGULLO

INFORMES

LEY GENERAL DE CONTABILIDAD GUBERNAMENTAL


CRITERIOS GENERALES

Para el correcto llenado de los formatos.

- 1.- Las cifras deben ser expresadas en PESOS.
- 2.- No se debe hacer uso de números DECIMALES, a excepción de la columna de "Porcentajes" para la cual, sólo esté permitido un número decimal.
- 3.- Verificar que después de finalizar el llenado de cada reporte, no envíe aviso de errores. En caso de que aparezca un error, se deben verificar que las cifras se encuentren capturadas correctamente.



VERACRUZ
GOBIERNO
DEL ESTADO



SEFIPLAN
Secretaría de Finanzas
y Planeación




GOBIERNO DEL ESTADO DE VERACRUZ DE IGNACIO DE LA LLAVE
SERVICIOS DE SALUD DE VERACRUZ
SEGUNDO INFORME TRIMESTRAL DEL GASTO PÚBLICO 2020

LEY GENERAL DE CONTABILIDAD GUBERNAMENTAL



VERACRUZ
GOBIERNO
DEL ESTADO



SEFIPLAN
Secretaría de Finanzas
y Planeación



GOBIERNO DEL ESTADO DE VERACRUZ DE IGNACIO DE LA LLAVE
SERVICIOS DE SALUD DE VERACRUZ

SEGUNDO INFORME TRIMESTRAL DEL GASTO PÚBLICO 2020

APARTADO I

ESTADOS E INFORMES
FINANCIEROS CONTABLES

[Firma manuscrita]

SERVICIOS DE SALUD DE VERACRUZ		
Estado de Actividades		
Del 1 de Enero al 30 de Junio de 2020		
6.1.1	2020	2019
INGRESOS Y OTROS BENEFICIOS		
Ingresos de la Gestión	101,557,653	82,913,897
Impuestos	0	0
Cuotas y Aportaciones de Seguridad Social	0	0
Contribuciones de Mejoras	0	0
Derechos	0	0
Productos	0	0
Aprovechamientos	0	0
Ingresos por Venta de Bienes y Prestación de Servicios	101,557,653	82,913,897
Participaciones, Aportaciones, Convenios, Incentivos Derivados de la Colaboración Fiscal, Fondos Distintos de Aportaciones, Transferencias, Asignaciones, Subsidios y Subvenciones, Pensiones y Jubilaciones	7,756,549,440	4,529,545,942
Participaciones, Aportaciones, Convenios, Incentivos Derivados de la Colaboración Fiscal, Fondos Distintos de Aportaciones	0	0
Transferencias, Asignaciones, Subsidios y Subvenciones, y Pensiones y Jubilaciones	7,756,549,440	4,529,545,942
Otros Ingresos y Beneficios	671,806,053	4,655,756,060
Ingresos Financieros	0	0
Incremento por Variación de Inventarios	0	0
Disminución del Exceso de Estimaciones por Pérdida o Deterioro u Obsolescencia	0	0
Disminución del Exceso de Provisiones	0	0
Otros Ingresos y Beneficios Varios	671,806,053	4,655,756,060
Total de Ingresos y Otros Beneficios	8,529,913,146	9,268,215,899
GASTOS Y OTRAS PÉRDIDAS		
Gastos de Funcionamiento	5,740,667,322	4,745,490,992
Servicios Personales	4,434,523,494	4,090,943,662
Materiales y Suministros	508,472,493	285,805,222
Servicios Generales	797,671,335	368,742,108
Transferencia, Asignaciones, Subsidios y Otras Ayudas	21,309,977	20,355,726
Transferencias Internas y Asignaciones al Sector Público	2,451,012	0
Transferencias al Resto del Sector Público	0	0
Subsidios y Subvenciones	0	0
Ayudas Sociales	0	0
Pensiones y Jubilaciones	18,858,965	20,355,726
Transferencias a Fideicomisos, Mandatos y Contratos Análogos	0	0
Transferencias a la Seguridad Social	0	0
Donativos	0	0
Transferencias al Exterior	0	0
Participaciones y Aportaciones	0	0
Participaciones	0	0
Aportaciones	0	0
Convenios	0	0
Intereses, Comisiones y Otros Gastos de la Deuda Pública	0	0
Intereses de la Deuda Pública	0	0
Comisiones de la Deuda Pública	0	0
Gastos de la Deuda Pública	0	0
Costo por Coberturas	0	0
Apoyos Financieros	0	0
Otros Gastos y Pérdidas Extraordinarias	0	0
Estimaciones, Depreciaciones, Deterioros, Obsolescencia y Amortizaciones	0	0
Provisiones	0	0
Disminución de Inventarios	0	0
Aumento por Insuficiencia de Estimaciones por Pérdida o Deterioro y Obsolescencia	0	0
Aumento por Insuficiencia de Provisiones	0	0
Otros Gastos	0	0
Inversión Pública	0	0
Inversión Pública no Capitalizable	0	0
Total de Gastos y Otras Pérdidas	5,761,977,299	4,765,846,718
Resultados del Ejercicio (Ahorro/Desahorro)	2,767,935,847	4,502,369,181

Bajo protesta de decir verdad declaramos que los Estados Financieros y sus Notas son razonablemente correctos y responsabilidad del emisor.

Elaboró

MTRA. MIREYA DOMÍNGUEZ VALERIO
SUBDIRECTORA DE RECURSOS
FINANCIEROS

Verificó

LIC. JORGE E. SISNEGA FERNANDEZ
DIRECTOR ADMINISTRATIVO

Autorizó

DR. ROBERTO RAMOS ALOR
SECRETARIO DE SALUD Y DIRECTOR
GENERAL DE SESVER

SERVICIOS DE SALUD DE VERACRUZ
Estado de Situación Financiera
Al 30 de Junio de 2020

ACTIVO	2020	2019	PASIVO	2020	2019
Activo Circulante			Pasivo Circulante		
Efectivo y Equivalentes	1,972,003,655	1,368,883,791	Cuentas por Pagar a Corto Plazo	1,219,642,114	601,909,226
Derechos a Recibir Efectivo o Equivalentes	11,438,807,654	14,710,700,026	Documentos por Pagar a Corto Plazo	0	0
Derechos a Recibir Bienes o Servicios	0	0	Porción a Corto Plazo de la Deuda Pública a Largo Plazo	0	0
Inventarios	0	0	Títulos y Valores a Corto Plazo	0	0
Almacenes	1,828,024,556	711,024,969	Pasivos Diferidos a Corto Plazo	0	0
Estimación por Pérdida o Deterioro de Activos Circulantes	0	0	Fondos y Bienes de Terceros en Garantía y/o Administración a Corto Plazo	0	0
Otros Activos Circulantes	805,779,090	918,004,177	Provisiones a Corto Plazo	0	0
Total de Activos Circulantes	16,044,614,955	17,708,612,963	Otros Pasivos a Corto Plazo	5,124,425,802	5,938,664,565
			Total de Pasivos Circulantes	6,344,067,916	6,540,573,791
Activo No Circulante			Pasivo No Circulante		
Inversiones Financieras a Largo Plazo	0	0	Cuentas por Pagar a Largo Plazo	0	0
Derechos a Recibir Efectivo o Equivalentes a Largo Plazo	0	0	Documentos por Pagar a Largo Plazo	0	0
Bienes Inmuebles, Infraestructura y Construcciones en Proceso	6,556,453,257	5,974,639,250	Deuda Pública a Largo Plazo	0	0
Bienes Muebles	5,393,286,654	4,507,548,460	Pasivos Diferidos a Largo Plazo	0	0
Activos Intangibles	0	0	Fondos y Bienes de Terceros en Garantía y/o en Administración a Largo Plazo	0	0
Depreciación, Deterioro y Amortización Acumulada de Bienes	0	0	Provisiones a Largo Plazo	0	0
Activos Diferidos	0	0			
Estimación por Pérdida o Deterioro de Activos no Circulantes	0	0	Total de Pasivos No Circulantes	0	0
Otros Activos no Circulantes	0	0			
Total de Activos No Circulantes	11,949,739,911	10,482,187,710	Total del Pasivo	6,344,067,916	6,540,573,791
Total del Activo	27,994,354,866	28,190,800,673	HACIENDA PÚBLICA/ PATRIMONIO		
			Hacienda Pública/Patrimonio Contribuido	18,882,351,103	17,147,857,701
			Aportaciones	0	0
			Donaciones de Capital	0	0
			Actualización de la Hacienda Pública / Patrimonio	18,882,351,103	17,147,857,701
			Hacienda Pública/Patrimonio Generado	2,767,935,847	4,502,369,181
			Resultados del Ejercicio (Ahorro / Desahorro)	2,767,935,847	4,502,369,181
			Resultados de Ejercicios Anteriores	0	0
			Revalúos	0	0
			Reservas	0	0
			Rectificaciones de Resultados de Ejercicios Anteriores	0	0
			Exceso o Insuficiencia en la Actualización de la Hacienda Pública/Patrimonio	0	0
			Resultado por Posición Monetaria	0	0
			Resultado por Tenencia de Activos no Monetarios	0	0
			Total Hacienda Pública/ Patrimonio	21,650,286,950	21,650,226,882
			Total del Pasivo y Hacienda Pública / Patrimonio	27,994,354,866	28,190,800,673

Bajo protesta de decir verdad declaramos que los Estados Financieros y sus Notas son razonablemente correctos y responsabilidad del emisor.

Elaboró

MTRA. MIREYA DOMÍNGUEZ VALERIO
 SUBDIRECTORA DE RECURSOS FINANCIEROS

Verificó

LIC. JORGE E. SÍSNEGA FERNÁNDEZ
 DIRECTOR ADMINISTRATIVO

Autorizó

DR. ROBERTO RAMOS ALOR
 SECRETARIO DE SALUD Y DIRECTOR
 GENERAL DE SEVER

6.1.3

SERVICIOS DE SALUD DE VERACRUZ
Estado de Cambios en la Situación Financiera
Del 1 de Enero al 30 de Junio de 2020

	Origen	Aplicación
ACTIVO	970,977,898	1,218,863,566
<i>Activo Circulante</i>	<i>897,410,041</i>	<i>897,403,615</i>
Efectivo y Equivalentes	0	646,873,792
Derechos a Recibir Efectivo o Equivalentes	897,410,041	0
Derechos a Recibir Bienes o Servicios	0	0
Inventarios	0	0
Almacenes	0	250,529,823
Estimación por Pérdida o Deterioro de Activos Circulantes	0	0
Otros Activos Circulantes	0	0
<i>Activo No Circulante</i>	<i>73,567,857</i>	<i>321,459,951</i>
Inversiones Financieras a Largo Plazo	0	0
Derechos a Recibir Efectivo o Equivalentes a Largo Plazo	0	0
Bienes Inmuebles, Infraestructura y Construcciones en Proceso	73,567,857	0
Bienes Muebles	0	321,459,951
Activos Intangibles	0	0
Depreciación, Deterioro y Amortización Acumulada de Bienes	0	0
Activos Diferidos	0	0
Estimación por Pérdida o Deterioro de Activos no Circulantes	0	0
Otros Activos no Circulantes	0	0
PASIVO	0	2,237,038,611
<i>Pasivo Circulante</i>	<i>0</i>	<i>2,237,038,611</i>
Cuentas por Pagar a Corto Plazo	0	2,011,293,999
Documentos por Pagar a Corto Plazo	0	0
Porción a Corto Plazo de la Deuda Pública a Largo Plazo	0	0
Títulos y Valores a Corto Plazo	0	0
Pasivos Diferidos a Corto Plazo	0	0
Fondos y Bienes de Terceros en Garantía y/o Administración a Corto Plazo	0	0
Provisiones a Corto Plazo	0	0
Otros Pasivos a Corto Plazo	0	225,744,612
<i>Pasivo No Circulante</i>	<i>0</i>	<i>0</i>
Cuentas por Pagar a Largo Plazo	0	0
Documentos por Pagar a Largo Plazo	0	0
Deuda Pública a Largo Plazo	0	0
Pasivos Diferidos a Largo Plazo	0	0
Fondos y Bienes de Terceros en Garantía y/o en Administración a Largo Plazo	0	0
Provisiones a Largo Plazo	0	0
HACIENDA PÚBLICA/ PATRIMONIO	2,484,924,279	0
<i>Hacienda Pública/Patrimonio Contribuido</i>	<i>1,266,274,638</i>	<i>0</i>
Aportaciones	0	0
Donaciones de Capital	0	0
Actualización de la Hacienda Pública / Patrimonio	1,266,274,638	0
<i>Hacienda Pública/Patrimonio Generado</i>	<i>1,218,649,641</i>	<i>0</i>
Resultados del Ejercicio (Ahorro / Desahorro)	1,218,649,641	0
Resultados de Ejercicios Anteriores	0	0
Revalúos	0	0
Reservas	0	0
Rectificaciones de Resultados de Ejercicios Anteriores	0	0
<i>Exceso o Insuficiencia en la Actualización de la Hacienda Pública/Patrimonio</i>	<i>0</i>	<i>0</i>
Resultado por Posición Monetaria	0	0
Resultado por Tenencia de Activos no Monetarios	0	0

Bajo protesta de decir verdad declaramos que los Estados Financieros y sus Notas son razonablemente correctos y responsabilidad del emisor.

Elaboró

Verificó

Autorizó

MITRA. MIREYA DOMÍNGUEZ VALERIO
 SUBDIRECTORA DE RECURSOS
 FINANCIEROS

LIC. JORGE E. SISNIEGA FERNANDEZ
 DIRECTOR ADMINISTRATIVO

DR. ROBERTO RAMOS ALOR
 SECRETARIO DE SALUD Y DIRECTOR
 GENERAL DE SESVER

6.1.4

SERVICIOS DE SALUD DE VERACRUZ

Estado Analítico del Activo

Del 1 de Enero al 30 de Junio de 2020

Concepto	Saldo Inicial 1	Cargos del Periodo 2	Abonos del Periodo 3	Saldo Final 4 = (1+2-3)	Variación del Periodo (4-1)
ACTIVO	27,746,469,198	27,473,802,060	27,225,916,392	27,994,354,866	247,885,668
Activo Circulante	16,044,621,381	27,225,909,966	27,225,916,392	16,044,614,955	-6,426
Efectivo y Equivalentes	1,325,129,863	18,535,221,401	17,888,347,609	1,972,003,655	646,873,792
Derechos a Recibir Efectivo o Equivalentes	12,336,217,695	7,889,517,958	8,786,927,999	11,438,807,654	-897,410,041
Derechos a Recibir Bienes o Servicios	0	0	0	0	0
Inventarios	0	0	0	0	0
Almacenes	1,577,494,733	567,232,875	316,703,052	1,828,024,556	250,529,823
Estimación por Pérdida o Deterioro de Activos Circulantes	0	0	0	0	0
Otros Activos Circulantes	805,779,090	233,937,732	233,937,732	805,779,090	0
Activo No Circulante	11,701,847,817	247,892,094	0	11,949,739,911	247,892,094
Inversiones Financieras a Largo Plazo	0	0	0	0	0
Derechos a Recibir Efectivo o Equivalentes a Largo Plazo	0	0	0	0	0
Bienes Inmuebles, Infraestructura y Construcciones en Proceso	6,630,021,114	-73,567,857	0	6,556,453,257	-73,567,857
Bienes Muebles	5,071,826,703	321,459,951	0	5,393,286,654	321,459,951
Activos Intangibles	0	0	0	0	0
Depreciación, Deterioro y Amortización Acumulada de Bienes	0	0	0	0	0
Activos Diferidos	0	0	0	0	0
Estimación por Pérdida o Deterioro de Activos no Circulantes	0	0	0	0	0
Otros Activos no Circulantes	0	0	0	0	0

Bajo protesta de decir verdad declaramos que los Estados Financieros y sus Notas son razonablemente correctos y responsabilidad del emisor.

Elaboró

Verificó

Autorizó

MTRA. MIREYA DOMINGUEZ VALERIO
SUBDIRECTORA DE RECURSOS FINANCIEROS

LIC. JORGE E. SISNIEGA FERNANDEZ
DIRECTOR ADMINISTRATIVO

DR. ROBERTO RAMOS ALOR
SECRETARIO DE SALUD Y DIRECTOR
GENERAL DE SESVER

6.1.5

SERVICIOS DE SALUD DE VERACRUZ
Estado Analítico de la Deuda y Otros Pasivos
Del 1 de Enero al 30 de Junio de 2020

Denominación de las Deudas	Moneda de Contratación	Institución o País Acreedor	Saldo Inicial del Periodo	Saldo Final del Periodo
DEUDA PÚBLICA				
Corto Plazo				
Deuda Interna			0	
Instituciones de Crédito			0	0
Títulos y Valores			0	0
Arrendamientos Financieros			0	0
Deuda Externa			0	0
Organismos Financieros Internacionales			0	0
Deuda Bilateral			0	0
Títulos y Valores			0	0
Arrendamientos Financieros			0	0
Subtotal a Corto Plazo			0	0
Largo Plazo				
Deuda Interna			0	0
Instituciones de Crédito			0	0
Títulos y Valores			0	0
Arrendamientos Financieros			0	0
Deuda Externa			0	0
Organismos Financieros Internacionales			0	0
Deuda Bilateral			0	0
Títulos y Valores			0	0
Arrendamientos Financieros			0	0
Subtotal a Largo Plazo			0	0
Otros Pasivos			8,581,106,527	6,344,067,916
Total de Deuda y Otros Pasivos			8,581,106,527	6,344,067,916

Bajo protesta de decir verdad declaramos que los Estados Financieros y sus Notas son razonablemente correctos y responsabilidad del emisor

Elaboró

Verificó

Autorizó

MTRA. MIREYA DOMÍNGUEZ VALERIO
 SUBDIRECTORA DE RECURSOS FINANCIEROS

LIC. JORGE E. SISNIEGA FERNANDEZ
 DIRECTOR ADMINISTRATIVO

DR. ROBERTO RAMOS ALOR
 SECRETARIO DE SALUD Y DIRECTOR
 GENERAL DE SESVER

6.1.6

SERVICIOS DE SALUD DE VERACRUZ
Estado de Variación en la Hacienda Pública
Del 1 de Enero al 30 de Junio de 2020

Concepto	Hacienda Pública/Patrimonio Contribuido	Hacienda Pública/Patrimonio Generado de Ejercicios Anteriores	Hacienda Pública/Patrimonio Generado del Ejercicio	Exceso o Insuficiencia en la Actualización de la Hacienda Pública / Patrimonio	TOTAL
Hacienda Pública / Patrimonio Contribuido Neto de 2019	17,616,076,465				17,616,076,465
Aportaciones	0				0
Donaciones de Capital	0				0
Actualización de la Hacienda Pública/Patrimonio	17,616,076,465				17,616,076,465
Hacienda Pública/Patrimonio Generado Neto de 2019		0	1,549,286,206		1,549,286,206
Resultados del Ejercicio (Ahorro/Desahorro)			1,549,286,206		1,549,286,206
Resultados de Ejercicios Anteriores		0			0
Revalúos		0			0
Reservas		0			0
Rectificaciones de Resultados de Ejercicios Anteriores		0			0
Exceso o Insuficiencia en la Actualización de la Hacienda Pública / Patrimonio Neto de 2019				0	0
Resultado por Posición Monetaria				0	0
Resultado por Tenencia de Activos no Monetarios				0	0
Hacienda Pública/Patrimonio Neto Final del Ejercicio 2019	17,616,076,465	0	1,549,286,206	0	19,165,362,671
Cambios en la Hacienda Pública/Patrimonio Neto de 2020	1,266,274,638				1,266,274,638
Aportaciones	0				0
Donaciones de Capital	0				0
Actualización de la Hacienda Pública/Patrimonio	1,266,274,638				1,266,274,638
Variaciones de la Hacienda Pública/Patrimonio Neto de 2020		0	1,218,649,641		1,218,649,641
Resultados del Ejercicio (Ahorro/Desahorro)			2,767,935,847		2,767,935,847
Resultados de Ejercicios Anteriores		0	-1,549,286,206		-1,549,286,206
Revalúos			0		0
Reservas			0		0
Rectificaciones de Resultados de Ejercicios Anteriores			0		0
Exceso o Insuficiencia en la Actualización de la Hacienda Pública / Patrimonio Neto de 2020				0	0
Resultado por Posición Monetaria				0	0
Resultado por Tenencia de Activos no Monetarios				0	0
Saldo Neto en la Hacienda Pública / Patrimonio 2020	18,882,351,103	0	2,767,935,847	0	21,650,286,950

Bajo protesta de decir verdad declaramos que los Estados Financieros y sus Notas son razonablemente correctos y responsabilidad del emisor

Elaboró

Verificó

Autorizó

MTRA. MIREYA DOMÍNGUEZ VALERIO
 SUBDIRECTORA DE RECURSOS FINANCIEROS

LIC. JORGE E. SISNIEGA FERNANDEZ
 DIRECTOR ADMINISTRATIVO

DR. ROBERTO RAMOS ALOR
 SECRETARIO DE SALUD Y DIRECTOR
 GENERAL DE SESVER

SERVICIOS DE SALUD DE VERACRUZ
Estado de Flujos de Efectivo
Del 1 de Enero al 30 de Junio de 2020

Concepto	2020	2019
Flujos de Efectivo de las Actividades de Operación		
Origen	8,529,913,146	9,268,215,899
Impuestos	0	0
Cuotas y Aportaciones de Seguridad Social	0	0
Contribuciones de mejoras	0	0
Derechos	0	0
Productos	0	0
Aprovechamientos	0	0
Ingresos por Venta de Bienes y Prestación de Servicios	101,557,653	82,913,897
Participaciones y Aportaciones, Convenios, Incentivos Derivados de la Colaboración Fiscal y Fondos Distintos de Aportaciones	0	0
Transferencias, Asignaciones y Subsidios y Subvenciones, y Pensiones y Jubilaciones	7,756,549,440	4,529,545,942
Otros Orígenes de Operación	671,806,053	4,655,756,060
Aplicación	5,761,977,299	4,765,846,718
Servicios Personales	4,434,523,494	4,090,943,662
Materiales y Suministros	508,472,493	285,805,222
Servicios Generales	797,671,335	368,742,108
Transferencias Internas y Asignaciones al Sector Público	2,451,012	0
Transferencias al resto del Sector Público	0	0
Subsidios y Subvenciones	0	0
Ayudas Sociales	0	0
Pensiones y Jubilaciones	18,858,965	20,355,726
Transferencias a Fideicomisos, Mandatos y Contratos Análogos	0	0
Transferencias a la Seguridad Social	0	0
Donativos	0	0
Transferencias al Exterior	0	0
Participaciones	0	0
Aportaciones	0	0
Convenios	0	0
Otras Aplicaciones de Operación	0	0
Flujos Netos de Efectivo por Actividades de Operación	2,767,935,847	4,502,369,181
Flujos de Efectivo de las Actividades de Inversión		
Origen	18,882,351,103	17,147,857,701
Bienes Inmuebles, Infraestructura y Construcciones en Proceso	0	0
Bienes Muebles	0	0
Otros Orígenes de Inversión	18,882,351,103	17,147,857,701
Aplicación	15,908,673,420	13,347,830,682
Bienes Inmuebles, Infraestructura y Construcciones en Proceso	6,556,453,257	5,974,639,250
Bienes Muebles	5,393,286,654	4,507,548,460
Otras Aplicaciones de Inversión	3,958,933,509	2,865,642,972
Flujos Netos de Efectivo por Actividades de Inversión	2,973,677,683	3,800,027,019
Flujo de Efectivo de las Actividades de Financiamiento		
Origen	6,344,067,916	6,540,573,791
Endeudamiento Neto	0	0
Interno	0	0
Externo	0	0
Otros Orígenes de Financiamiento	6,344,067,916	6,540,573,791
Aplicación	11,438,807,654	14,710,700,026
Servicios de la Deuda	0	0
Interno	0	0
Externo	0	0
Otras Aplicaciones de Financiamiento	11,438,807,654	14,710,700,026
Flujos netos de Efectivo por Actividades de Financiamiento	-5,094,739,738	-8,170,126,235
Incremento/Disminución Neta en el Efectivo y Equivalentes al Efectivo	646,873,792	132,269,965
Efectivo y Equivalentes al Efectivo al inicio del Ejercicio	1,325,129,863	1,236,613,826
Efectivo y Equivalentes al Efectivo al final del Ejercicio	1,972,003,655	1,368,883,791

Bajo protesta de decir verdad declaramos que los Estados Financieros y sus Notas son razonablemente correctos y responsabilidad del emisor.

Elaboró

Verificó

Autorizó

MTRA. MIREYA DOMÍNGUEZ VALERIO
 SUBDIRECTORA DE RECURSOS
 FINANCIEROS

LIC. JORGE E. SISNEGA FERNANDEZ
 DIRECTOR ADMINISTRATIVO

DR. ROBERTO RAMOS ALOR
 SECRETARIO DE SALUD Y DIRECTOR
 GENERAL DE SERVER

6.1.8

SERVICIOS DE SALUD DE VERACRUZ
Informe sobre Pasivos Contingentes
Al 30 de Junio de 2020

CODIGO	2020	2019
62303-0001- LIQUIDACIONES POR SALARIOS CAIDOS	337,120,297.89	401,564,797.33
62303-0002- JUICIOS MERCANTILES TRAMITADOS	1,226,986,067.42	1,357,900,867.28
62303-0003- JUICIOS CIVILES TRAMITADOS	540,544,938.78	723,045,073.77
62303-0004- JUICIOS ADMINISTRATIVOS TRAMITADOS	715,052,352.90	576,835,037.23
62303-0005- JUICIOS CODAMEV	2,145,749.61	2,145,749.61
62303-0006- COMISION NACIONAL DE DERECHOS HUMANOS	1,345,800.00	1,345,800.00
	2,823,195,206.60	3,062,837,325.22

Bajo protesta de decir verdad declaramos que los Estados Financieros y sus Notas son razonablemente correctos y son responsabilidad del emisor.

Elaboró

MTRA. MIREYA DOMINGUEZ VALERIO
SUBDIRECTORA DE RECURSOS FINANCIEROS

Verificó

LIC. JORGE E. SISMEGA FERNANDEZ
DIRECTOR ADMINISTRATIVO

Autorizó

DR. ROBERTO RAMOS ALOR
SECRETARIO DE SALUD Y DIRECTOR
GENERAL DE SESVER

	2020	2019
Efectivo en Bancos - Tesorería	1,972,003,655	1,368,883,791
Efectivo en Bancos - Dependencias	0	0
Inversiones temporales (hasta 3 meses)	0	0
Fondos con afectación específica	0	0
Depósitos de fondos de terceros y otros	0	0
Total de Efectivo y Equivalentes	1,972,003,655	1,368,883,791

	2020	2019
Ahorro/Desahorro antes de rubros Extraordinarios	2,767,935,847	4,502,369,181
<i>Movimientos de partidas (o rubros) que no afectan al efectivo.</i>		
Depreciación	0	0
Amortización	0	0
Incrementos en las provisiones	0	0
Incremento en inversiones producido por revaluación	0	0
Ganancia/pérdida en venta de propiedad, planta y equipo	0	0
Incremento en cuentas por cobrar	0	0
Partidas extraordinarias	0	0

SERVICIOS DE SALUD DE VERACRUZ
Conciliación entre los Ingresos Presupuestarios y Contables
Correspondiente del 1 de Enero al 30 de Junio de 2020
(Cifras en pesos)

1. Total de Ingresos Presupuestarios		8,529,913,146
2. Más Ingresos Contables No Presupuestarios		0
2.1 Ingresos Financieros	0	
2.2 Incremento por Variación de Inventarios	0	
2.3 Disminución del Exceso de Estimaciones por Pérdida o Deterioro u Obsolescencia	0	
2.4 Disminución del Exceso de Provisiones	0	
2.5 Otros Ingresos y Beneficios Varios	0	
2.6 Otros Ingresos Contables No Presupuestarios	0	
3. Menos Ingresos Presupuestarios No Contables		0
3.1 Aprovechamientos Patrimoniales	0	
3.2 Ingresos Derivados de Financiamientos	0	
3.3 Otros Ingresos Presupuestales No Contables	0	
4. Total de Ingresos Contables		8,529,913,146

SERVICIOS DE SALUD DE VERACRUZ
Conciliación entre los Egresos Presupuestarios y los Gastos Contables
Correspondiente del 1 de Enero al 30 de Junio de 2020
(Cifras en pesos)

1. Total de Egresos Presupuestarios		6,866,381,728
2. Menos Egresos Presupuestarios No Contables		1,145,739,588
2.1 Materias Primas y Materiales de Producción y Comercialización	0	
2.2 Materiales y Suministros	0	
2.3 Mobiliario y Equipo de Administración	13,039,891	
2.4 Mobiliario y Equipo Educativo y Recreativo	0	
2.5 Equipo e Instrumental Médico y de Laboratorio	182,450,817	
2.6 Vehículos y Equipo de Transporte	215,900	
2.7 Equipo de Defensa y Seguridad	0	
2.8 Maquinaria, Otros equipos y Herramientas	7,370,861	
2.9 Activos Biológicos	0	
2.10 Bienes Inmuebles	0	
2.11 Activos intangibles	0	
2.12 Obra Pública en Bienes de Dominio Público	0	
2.13 Obra Pública en Bienes Propios	428,912,360	
2.14 Acciones y Participaciones de Capital	0	
2.15 Compra de Títulos y Valores	0	
2.16 Concesión de Préstamos	0	
2.17 Inversiones en Fideicomisos, Mandatos y Otros Análogos	0	
2.18 Provisiones para Contingencias y Otras Erogaciones Especiales	0	
2.19 Amortización de la Deuda Pública	0	
2.20 Adeudos de Ejercicios Fiscales Anteriores (ADEFAS)	0	
2.21 Otros Egresos Presupuestarios No Contables	513,749,759	
3. Más Gastos Contables No Presupuestarios		41,335,159
3.1 Estimaciones, Depreciaciones, Deterioros, Obsolescencia y Amortizaciones	0	
3.2 Provisiones	0	
3.3 Disminución de Inventarios	0	
3.4 Aumento por Insuficiencia de Estimaciones por Pérdida o Deterioro u Obsolescencia	0	
3.5 Aumento por Insuficiencia de Provisiones	0	
3.6 Otros Gastos	0	
3.7 Otros Gastos Contables No Presupuestarios	41,335,159	
4. Total de Gastos Contables	5,761,977,299	



VERACRUZ
GOBIERNO
DEL ESTADO



SEFIPLAN
Secretaría de Finanzas
y Planeación



GOBIERNO DEL ESTADO DE VERACRUZ DE IGNACIO DE LA LLAVE
SERVICIOS DE SALUD DE VERACRUZ
SEGUNDO INFORME TRIMESTRAL DEL GASTO PÚBLICO 2020
APARTADO II

INFORMES PRESUPUESTARIOS

GOBIERNO DEL ESTADO DE VERACRUZ DE IGNACIO DE LA LLAVE
SEGUNDO INFORME TRIMESTRAL DEL GASTO PÚBLICO 2020
SERVICIOS DE SALUD DE VERACRUZ
Estado Analítico de Ingresos
Del 1 de Enero al 30 de Junio de 2020

Rubro de Ingresos	Ingreso					Diferencia
	Estimado	Ampliaciones y Reducciones	Modificado	Devengado	Recaudado	
	(1)	(2)	(3= 1 + 2)	(4)	(5)	
Impuestos	0	0	0	0	0	0
Cuotas y Aportaciones de Seguridad Social	0	0	0	0	0	0
Contribuciones de Mejoras	0	0	0	0	0	0
Derechos	0	0	0	0	0	0
Productos	0	0	0	0	0	0
Aprovechamientos	0	0	0	0	0	0
Ingresos por Ventas de Bienes, Prestación de Servicios y Otros Ingresos	101,410,726	0	101,410,726	101,557,653	101,557,653	146,927
Participaciones, Aportaciones, Convenios, Incentivos Derivados de la Colaboración Fiscal y Fondos Distintos de Aportaciones	10,438,893,460	5,647,666,782	16,086,560,242	7,756,549,440	7,756,549,440	-2,682,344,020
Transferencias, Asignaciones, Subsidios y Subvenciones, Pensiones y Jubilaciones	0	1,066,593,954	1,066,593,954	671,806,053	671,806,053	671,806,053
Ingresos Derivados de Financiamientos	0	0	0	0	0	0
Total	10,540,304,186	6,714,260,736	17,254,564,922	8,529,913,146	8,529,913,146	-2,010,391,040
				Ingresos excedentes		

Estado Analítico de Ingresos Por Fuente de Financiamiento	Ingreso					Diferencia
	Estimado	Ampliaciones y Reducciones	Modificado	Devengado	Recaudado	
	(1)	(2)	(3= 1 + 2)	(4)	(5)	
Ingresos del Poder Ejecutivo Federal o Estatal y de los Municipios	10,438,893,460	5,647,666,782	16,086,560,242	7,756,549,440	7,756,549,440	-2,682,344,020
Impuestos	0	0	0	0	0	0
Cuotas y Aportaciones de Seguridad Social	0	0	0	0	0	0
Contribuciones de Mejoras	0	0	0	0	0	0
Derechos	0	0	0	0	0	0
Productos	0	0	0	0	0	0
Aprovechamientos	0	0	0	0	0	0
Participaciones, Aportaciones, Convenios, Incentivos Derivados de la Colaboración Fiscal y Fondos Distintos de Aportaciones	10,438,893,460	5,647,666,782	16,086,560,242	7,756,549,440	7,756,549,440	-2,682,344,020
Transferencias, Asignaciones, Subsidios y Subvenciones, Pensiones y Jubilaciones	0	0	0	0	0	0
Ingresos de los Entes Públicos de los Poderes Legislativo y Judicial, de los Órganos Autónomos y del Sector Paraestatal o Paramunicipal, así como de las Empresas Productivas del Estado	101,410,726	1,066,593,954	1,168,004,680	773,363,706	773,363,706	671,952,980
Cuotas y Aportaciones de Seguridad Social	0	0	0	0	0	0
Ingresos por Ventas de Bienes, Prestación de Servicios y Otros Ingresos	101,410,726	0	101,410,726	101,557,653	101,557,653	146,927
Transferencias, Asignaciones, Subsidios y Subvenciones, Pensiones y Jubilaciones	0	1,066,593,954	1,066,593,954	671,806,053	671,806,053	671,806,053
Ingresos derivados de financiamiento	0	0	0	0	0	0
Ingresos Derivados de Financiamientos	0	0	0	0	0	0
Total	10,540,304,186	6,714,260,736	17,254,564,922	8,529,913,146	8,529,913,146	-2,010,391,040
				Ingresos excedentes		

[Handwritten signature]

GOBIERNO DEL ESTADO DE VERACRUZ DE IGNACIO DE LA LLAVE
SEGUNDO INFORME TRIMESTRAL DEL GASTO PÚBLICO 2020
SERVICIOS DE SALUD DE VERACRUZ
Estado Analítico del Ejercicio del Presupuesto de Egresos
Clasificación Administrativa
Del 1 de Enero al 30 de Junio de 2020

Concepto	Egresos					Subejercicio
	Aprobado	Ampliaciones/ (Reducciones)	Modificado	Devengado	Pagado	
	1	2	3 = (1 + 2)	4	5	
J.S. No. I PANUCO	0	4,754,870	4,754,870	54,921,665	54,921,665	-50,166,795
J.S. No. II TUXPAN	0	5,654,872	5,654,872	30,693,621	30,693,621	-25,038,749
J.S. No. III POZA RICA	0	5,862,515	5,862,515	90,209,281	90,209,281	-84,346,766
J.S. No. IV MARTINEZ DE LA TORRE	0	5,006,991	5,006,991	62,550,035	62,550,035	-57,543,044
J.S. No. V XALAPA	0	5,856,689	5,856,689	54,926,503	54,926,503	-49,069,814
J.S. No. VI CORDOBA	0	4,913,698	4,913,698	41,821,514	41,821,514	-36,907,816
J.S. No. VII ORIZABA	0	4,375,044	4,375,044	58,399,513	58,399,513	-54,024,469
J.S. No. VIII VERACRUZ	0	8,760,890	8,760,890	41,824,328	41,824,328	-33,063,438
J.S. No. IX COSAMALOAPAN	0	5,242,837	5,242,837	28,425,284	28,425,284	-23,182,447
J.S. No. X SAN ANDRES TUXTLA	0	5,211,307	5,211,307	45,856,868	45,856,868	-40,645,561
J.S. No. XI COATZACOALCOS	0	7,278,350	7,278,350	75,323,418	75,323,418	-68,045,068
H. GRAL. DE SUBZONA DE DE ACAYUCAN	0	1,000,000	1,000,000	5,847,529	5,847,529	-4,847,529
H. GRAL. DE SUBZONA DE ALTOTONGA	0	990,000	990,000	3,394,402	3,394,402	-2,404,402
H. GRAL. DE SUBZONA DE COATEPEC	0	900,000	900,000	5,222,520	5,222,520	-4,322,520
H. SUBREGIONAL DE COATZACOALCOS	0	11,834,756	11,834,756	150,096,305	150,096,305	-138,261,549
H. GRAL. DE ZONA DE CORDOBA	0	3,831,328	3,831,328	16,701,457	16,701,457	-12,870,129
H. GRAL. DE ZONA DE COSAMALOAPAN	0	1,500,000	1,500,000	3,713,391	3,713,391	-2,213,391
H. INTEGRAL DE GUTIERREZ ZAMORA	0	890,000	890,000	3,686,848	3,686,848	-2,796,848
H. GRAL. DE SUBZONA DE HUATUSCO	0	1,100,000	1,100,000	2,560,469	2,560,469	-1,460,469
H. GRAL. DE SUBZONA DE HUAYACOCOTLA	0	500,000	500,000	5,651,340	5,651,340	-5,151,340
H. GRAL. DE ZONA DE MARTINEZ DE LA TORRE	0	2,673,663	2,673,663	13,519,007	13,519,007	-10,845,344
H. GRAL. DE ZONA DE MINATITLAN	0	1,873,695	1,873,695	12,909,228	12,909,228	-11,035,533
H. GRAL. DE SUBZONA DE MISANTLA	0	1,270,000	1,270,000	3,552,405	3,552,405	-2,282,405
H. INTEGRAL DE NAOLINCO	0	750,000	750,000	3,964,519	3,964,519	-3,214,519
H. DE ESPEC. PSIQUIATRICO DE ORIZABA	0	750,000	750,000	6,121,603	6,121,603	-5,371,603
H. GRAL. DE ZONA DE PANUCO	0	1,169,476	1,169,476	4,614,996	4,614,996	-3,445,520
H. GRAL. DE SUBZONA DE PAPANTLA	0	1,160,000	1,160,000	7,167,870	7,167,870	-6,007,870
H. GRAL. DE SUBZONA DE PEROTE	0	600,000	600,000	3,924,784	3,924,784	-3,324,784
H. SUBREGIONAL DE POZA RICA	0	9,001,291	9,001,291	37,503,039	37,503,039	-28,501,748
H. SUBREGIONAL DE RIO BLANCO	0	14,162,737	14,162,737	53,942,952	53,942,952	-39,780,215
H. GRAL. DE ZONA DE SAN ANDRES TUXTLA	0	950,000	950,000	3,227,490	3,227,490	-2,277,490
H. GRAL. DE SUBZONA DE SANTIAGO TUXTLA	0	632,016	632,016	3,698,339	3,698,339	-3,066,323

GOBIERNO DEL ESTADO DE VERACRUZ DE IGNACIO DE LA LLAVE
SEGUNDO INFORME TRIMESTRAL DEL GASTO PÚBLICO 2020
SERVICIOS DE SALUD DE VERACRUZ
Estado Analítico del Ejercicio del Presupuesto de Egresos
Clasificación Administrativa
Del 1 de Enero al 30 de Junio de 2020

Concepto	Egresos					Subejercicio 6 = (3 - 4)
	Aprobado	Ampliaciones/ (Reducciones)	Modificado	Devengado	Pagado	
	1	2	3 = (1 + 2)	4	5	
H. INTEGRAL DE SUCHILAPAN	0	730,000	730,000	11,230,935	11,230,935	-10,500,935
H. GRAL. DE SUBZONA DE TIERRA BLANCA	0	1,250,000	1,250,000	5,731,114	5,731,114	-4,481,114
H. GRAL. DE ZONA DE TUXPAN	0	500,000	500,000	7,828,043	7,828,043	-7,328,043
H. REGIONAL DE VERACRUZ	0	25,079,560	25,079,560	103,289,792	103,289,792	-78,210,232
H. REGIONAL CEMEV "DR. RAFAEL LUCIO" DE XALAPA	0	38,779,860	38,779,860	314,755,619	314,755,619	-275,975,759
H. DE ESPEC. CECAN "DR. MIGUEL DORANTES MESA" DE XALAPA	0	7,500,000	7,500,000	49,244,554	49,244,554	-41,744,554
H. SUBREGIONAL "DR. LUIS F. NACHON" DE XALAPA	0	12,408,509	12,408,509	56,947,408	56,947,408	-44,538,899
CENTRO ESTATAL DE TRANSFUSION SANGUINEA DE VERACRUZ	0	963,456	963,456	1,480,637	1,480,637	-517,181
HOGAR DEL NIÑO DE VERACRUZ	0	3,310,378	3,310,378	3,860,061	3,860,061	-549,683
ASILO DE ANCIANOS "LI'MASH'KAN" DE PAPANTLA	0	802,521	802,521	1,190,409	1,190,409	-387,888
ASILO DE ANCIANOS "MARIANA SAYAGO" DE XALAPA	0	2,351,382	2,351,382	2,473,966	2,473,966	-122,584
CEMENTERIO XALAPEÑO	0	500,000	500,000	387,592	387,592	112,408
ESTANCIA INFANTIL DE XALAPA	0	170,000	170,000	763,761	763,761	-593,761
JEFATURA (DIRECCION)	0	13,010,788	13,010,788	858,404	858,404	12,152,384
JEFATURA (ADMINISTRACION)		5,875,934,378	5,875,934,378	4,328,867,928	4,328,867,928	1,547,066,450
JEFATURA (SALUD PUBLICA)		447,966,539	447,966,539	197,269,379	197,269,379	250,697,160
JEFATURA (REGULACION Y CONTROL SANITARIO)		9,532,360	9,532,360	6,776,200	6,776,200	2,756,160
JEFATURA (PLANEACION)		12,680,680	12,680,680	1,153,738	1,153,738	11,526,942
JEFATURA (SUBDIRECCION DE ADMINISTRACION Y PATRIMONIO)	10,540,304,186	772,841	10,541,077,027	1,249,175	1,249,175	10,539,827,852
CONTRALORIA INTERNA	0	0	0	59,439	59,439	-59,439
H. DE ESPEC. UNIDAD DE SALUD MENTAL DE XALAPA	0	660,000	660,000	5,497,380	5,497,380	-4,837,380
JEFATURA (DIRECCION DE ATENCION MEDICA)	0	109,431,655	109,431,655	579,143,272	579,143,272	-469,711,617
H. INTEGRAL DE LA LAGUNA (UXPANAPA)	0	550,000	550,000	9,527,275	9,527,275	-8,977,275
H. GRAL. DE SUBZONA DE IXHUATLAN DEL SURESTE	0	350,000	350,000	7,515,472	7,515,472	-7,165,472
LABORATORIO ESTATAL DE SALUD PUBLICA	0	1,572,676	1,572,676	34,096,987	34,096,987	-32,524,311
H. INTEGRAL DE OZULUAMA	0	500,000	500,000	2,189,875	2,189,875	-1,689,875
H. GRAL. DE SUBZONA DE ISLA	0	850,000	850,000	21,055,978	21,055,978	-20,205,978
H. INTEGRAL DE VILLA AZUETA	0	560,000	560,000	10,423,828	10,423,828	-9,863,828
H. INTEGRAL DE PLAYA VICENTE	0	500,000	500,000	2,345,004	2,345,004	-1,845,004
H. INTEGRAL DE TLACOTALPAN	0	350,000	350,000	4,444,766	4,444,766	-4,094,766
H. GRAL. DE SUBZONA DE TANTOYUCA	0	700,000	700,000	3,711,473	3,711,473	-3,011,473
H. INTEGRAL DE TEMPOAL	0	550,000	550,000	8,215,608	8,215,608	-7,665,608
H. INTEGRAL DE TLAPACOYAN	0	1,159,000	1,159,000	3,692,335	3,692,335	-2,533,335

GOBIERNO DEL ESTADO DE VERACRUZ DE IGNACIO DE LA LLAVE
SEGUNDO INFORME TRIMESTRAL DEL GASTO PÚBLICO 2020
SERVICIOS DE SALUD DE VERACRUZ
Estado Analítico del Ejercicio del Presupuesto de Egresos
Clasificación Administrativa
Del 1 de Enero al 30 de Junio de 2020

Concepto	Egresos					Subejercicio 6 = (3 - 4)
	Aprobado	Ampliaciones/ (Reducciones)	Modificado	Devengado	Pagado	
	1	2	3 = (1 + 2)	4	5	
H. INTEGRAL DE CATEMACO	0	400,000	400,000	2,758,332	2,758,332	-2,358,332
H. GRAL. DE SUBZONA DE NARANJOS	0	350,000	350,000	2,090,992	2,090,992	-1,740,992
H. INTEGRAL DE TEOCELO	0	550,000	550,000	3,985,397	3,985,397	-3,435,397
H. GRAL. DE SUBZONA ALVARADO	0	260,244	260,244	1,676,816	1,676,816	-1,416,572
H. INTEGRAL DE TONALAPA	0	490,000	490,000	4,544,537	4,544,537	-4,054,537
H. GRAL. DE SUBZONA DE CARDEL	0	1,100,000	1,100,000	3,454,042	3,454,042	-2,354,042
CRUZ ROJA DE SAN RAFAEL	0	0	0	141,384	141,384	-141,384
CENTRO ESTATAL CONTRA LAS ADICCIONES (CUSPIDE)	0	2,707,535	2,707,535	1,291,138	1,291,138	1,416,397
H. INTEGRAL DE CERRO AZUL	0	550,000	550,000	3,501,814	3,501,814	-2,951,814
H. GENERAL DE ZONA DEL ENTABLADERO	0	670,000	670,000	4,770,275	4,770,275	-4,100,275
H. INTEGRAL DE LLANO DE EN MEDIO	0	400,000	400,000	2,232,084	2,232,084	-1,832,084
H. INTEGRAL DE TEZONAPA	0	250,000	250,000	8,148,576	8,148,576	-7,898,576
H. INTEGRAL DE TLAQUILPAN	0	460,000	460,000	8,683,887	8,683,887	-8,223,887
H. GENERAL DE SUBZONA DE TLALIXCOYAN	0	380,000	380,000	5,512,743	5,512,743	-5,132,743
H. GENERAL DE SUBZONA TARIMOYA VERACRUZ	0	4,650,000	4,650,000	20,600,346	20,600,346	-15,950,346
DIRECCION DE INFRAESTRUCTURA	0	1,500,000	1,500,000	381,207	381,207	1,118,793
ASILO DE ANCIANOS "HUEHUETLAN DE CORDOBA"	0	145,000	145,000	408,759	408,759	-263,759
HOSP. GENERAL DE LAS CHOAPAS	0	1,264,820	1,264,820	6,596,924	6,596,924	-5,332,104
DIRECCION DE ASUNTOS JURIDICOS	0	0	0	111,595	111,595	-111,595
TRANSPARENCIA	0	70,000	70,000	32,845	32,845	37,155
H. PLATON SANCHEZ	0	450,000	450,000	3,301,143	3,301,143	-2,851,143
COMISION DE ARBITRAJE MEDICO DEL ESTADO DE VERACRUZ	0	704,729	704,729	704,729	704,729	0
HOSPITAL DE COMUNIDAD DE ALTO LUCERO	0	350,000	350,000	2,276,850	2,276,850	-1,926,850
HOSPITAL DE COMUNIDAD DE LA CONGREGACION DE ALLENDE	0	558,000	558,000	2,811,420	2,811,420	-2,253,420
HOSPITAL DE COMUNIDAD DE COSOLEACAQUE	0	329,000	329,000	3,013,012	3,013,012	-2,684,012
HOSPITAL DE ALAMO	0	552,000	552,000	6,889,616	6,889,616	-6,337,616
HOSPITAL DE BOCA DEL RIO	0	2,685,800	2,685,800	43,211,335	43,211,335	-40,525,535
Total del Gasto	10,540,304,186	6,714,260,736	17,254,564,922	6,866,381,728	6,866,381,728	10,388,183,194

GOBIERNO DEL ESTADO DE VERACRUZ DE IGNACIO DE LA LLAVE
SEGUNDO INFORME TRIMESTRAL DEL GASTO PÚBLICO 2020
SERVICIOS DE SALUD DE VERACRUZ
 Estado Analítico del Ejercicio del Presupuesto de Egresos
 Clasificación por Objeto del Gasto (Capítulo y Concepto)
 Del 1 de Enero al 30 de Junio de 2020

Concepto	Egresos					Subejercicio
	Aprobado	Ampliaciones/ (Reducciones)	Modificado	Devengado	Pagado	
	1	2	3 = (1 + 2)	4	5	6 = (3 - 4)
Servicios Personales	7,434,237,530	3,129,405,106	10,563,642,636	4,434,523,494	4,434,523,494	6,129,119,142
Remuneraciones al Personal de Carácter Permanente	5,109,830,607	1,030,559,143	6,140,389,750	1,488,862,486	1,488,862,486	4,651,527,264
Remuneraciones al Personal de Carácter Transitorio	2,324,406,923	-1,595,332,395	729,074,528	465,279,563	465,279,563	263,794,965
Remuneraciones Adicionales y Especiales	0	1,088,512,454	1,088,512,454	902,227,308	902,227,308	186,285,146
Seguridad Social	0	658,199,963	658,199,963	289,927,241	289,927,241	368,272,722
Otras Prestaciones Sociales y Económicas	0	1,379,810,855	1,379,810,855	1,257,165,475	1,257,165,475	122,645,380
Previsiones	0	347,968,368	347,968,368	0	0	347,968,368
Pago de Estímulos a Servidores Públicos	0	219,686,718	219,686,718	31,061,421	31,061,421	188,625,297
Materiales y Suministros	304,731,788	2,532,537,235	2,837,269,023	980,953,386	980,953,386	1,856,315,637
Materiales de Administración, Emisión de Documentos y Artículos Oficiales	0	32,685,540	32,685,540	13,538,917	13,538,917	19,146,623
Alimentos y Utensilios	0	24,548,468	24,548,468	12,429,092	12,429,092	12,119,376
Materias Primas y Materiales de Producción y Comercialización	0	0	0	0	0	0
Materiales y Artículos de Construcción y de Reparación	0	5,055,001	5,055,001	4,279,023	4,279,023	775,978
Productos Químicos, Farmacéuticos y de Laboratorio	304,731,788	2,346,226,952	2,650,958,740	916,529,548	916,529,548	1,734,429,192
Combustibles, Lubricantes y Aditivos	0	54,006,381	54,006,381	16,083,240	16,083,240	37,923,141
Vestuario, Blancos, Prendas de Protección y Artículos Deportivos	0	59,469,789	59,469,789	14,323,387	14,323,387	45,146,402
Materiales y Suministros Para Seguridad	0	0	0	0	0	0
Herramientas, Refacciones y Accesorios Menores	0	10,545,104	10,545,104	3,770,179	3,770,179	6,774,925
Servicios Generales	0	2,214,621,253	2,214,621,253	797,605,219	797,605,219	1,417,016,034
Servicios Básicos	0	78,402,315	78,402,315	75,123,215	75,123,215	3,279,100
Servicios de Arrendamiento	0	292,352,176	292,352,176	81,538,594	81,538,594	210,813,582
Servicios Profesionales, Científicos, Técnicos y Otros Servicios	0	10,674,139	10,674,139	313,313	313,313	10,360,826
Servicios Financieros, Bancarios y Comerciales	0	799,839,757	799,839,757	196,844,451	196,844,451	602,995,306
Servicios de Instalación, Reparación, Mantenimiento y Conservación	0	639,100,753	639,100,753	180,416,365	180,416,365	458,684,388
Servicios de Comunicación Social y Publicidad.	0	18,638,611	18,638,611	4,577,701	4,577,701	14,060,910
Servicios de Traslado y Viáticos	0	120,640,705	120,640,705	54,425,668	54,425,668	66,215,037
Servicios Oficiales	0	0	0	0	0	0
Otros Servicios Generales	0	254,972,797	254,972,797	204,365,912	204,365,912	50,606,885
Transferencias, Asignaciones, Subsidios y Otras Ayudas	2,462,908,078	-2,124,597,223	338,310,855	2,451,011	2,451,011	335,859,844

GOBIERNO DEL ESTADO DE VERACRUZ DE IGNACIO DE LA LLAVE

SEGUNDO INFORME TRIMESTRAL DEL GASTO PÚBLICO 2020

SERVICIOS DE SALUD DE VERACRUZ

Estado Analítico del Ejercicio del Presupuesto de Egresos

Clasificación por Objeto del Gasto (Capítulo y Concepto)

Del 1 de Enero al 30 de Junio de 2020

Concepto	Egresos					Subejercicio
	Aprobado	Ampliaciones/ (Reducciones)	Modificado	Devengado	Pagado	
	1	2	3 = (1 + 2)	4	5	6 = (3 - 4)
Transferencias Internas y Asignaciones al Sector Público	2,462,908,078	-2,127,751,235	335,156,843	0	0	335,156,843
Transferencias al Resto del Sector Público	0	675,943	675,943	675,943	675,943	0
Subsidios y Subvenciones	0	2,478,069	2,478,069	1,775,068	1,775,068	703,001
Ayudas Sociales	0	0	0	0	0	0
Pensiones y Jubilaciones	0	0	0	0	0	0
Transferencias a Fideicomisos, Mandatos y Otros Análogos	0	0	0	0	0	0
Transferencias a la Seguridad Social	0	0	0	0	0	0
Donativos	0	0	0	0	0	0
Transferencias al Exterior	0	0	0	0	0	0
Bienes Muebles, Inmuebles e Intangibles	0	428,913,874	428,913,874	203,077,292	203,077,292	225,836,582
Mobiliario y Equipo de Administración	0	28,432,154	28,432,154	13,039,891	13,039,891	15,392,263
Mobiliario y Equipo Educacional y Recreativo	0	0	0	0	0	0
Equipo e Instrumental Médico y de Laboratorio	0	362,500,781	362,500,781	182,450,817	182,450,817	180,049,964
Vehículos y Equipo de Transporte	0	6,957,926	6,957,926	215,900	215,900	6,742,026
Equipo de Defensa y Seguridad	0	0	0	0	0	0
Maquinaria, Otros Equipos y Herramientas	0	30,996,692	30,996,692	7,370,684	7,370,684	23,626,008
Activos Biológicos	0	0	0	0	0	0
Bienes Inmuebles	0	26,321	26,321	0	0	26,321
Activos Intangibles	0	0	0	0	0	0
Inversión Pública	338,426,790	519,992,217	858,419,007	428,912,360	428,912,360	429,506,647
Obra Pública en Bienes de Dominio Público	0	0	0	0	0	0
Obra Pública en Bienes Propios	338,426,790	519,992,217	858,419,007	428,912,360	428,912,360	429,506,647
Proyectos Productivos y Acciones de Fomento	0	0	0	0	0	0
Inversiones Financieras y Otras Provisiones	0	13,388,274	13,388,274	18,858,966	18,858,966	-5,470,692
Inversiones Para el Fomento de Actividades Productivas.	0	13,388,274	13,388,274	18,858,966	18,858,966	-5,470,692
Acciones y Participaciones de Capital	0	0	0	0	0	0
Compra de Títulos y Valores	0	0	0	0	0	0
Concesión de Préstamos	0	0	0	0	0	0
Inversiones en Fideicomisos, Mandatos y Otros Análogos	0	0	0	0	0	0
Otras Inversiones Financieras	0	0	0	0	0	0
Provisiones para Contingencias y Otras Erogaciones Especiales	0	0	0	0	0	0

GOBIERNO DEL ESTADO DE VERACRUZ DE IGNACIO DE LA LLAVE
SEGUNDO INFORME TRIMESTRAL DEL GASTO PÚBLICO 2020
SERVICIOS DE SALUD DE VERACRUZ
 Estado Analítico del Ejercicio del Presupuesto de Egresos
 Clasificación por Objeto del Gasto (Capítulo y Concepto)
 Del 1 de Enero al 30 de Junio de 2020

Concepto	Egresos					Subejercicio
	Aprobado	Ampliaciones/ (Reducciones)	Modificado	Devengado	Pagado	
	1	2	3 = (1 + 2)	4	5	6 = (3 - 4)
Participaciones y Aportaciones	0	0	0	0	0	0
Participaciones	0	0	0	0	0	0
Aportaciones	0	0	0	0	0	0
Convenios	0	0	0	0	0	0
Deuda Pública	0	0	0	0	0	0
Amortización de la Deuda Pública	0	0	0	0	0	0
Intereses de la Deuda Pública	0	0	0	0	0	0
Comisiones de la Deuda Pública	0	0	0	0	0	0
Gastos de la Deuda Pública	0	0	0	0	0	0
Costo por Coberturas	0	0	0	0	0	0
Apoyos Financieros	0	0	0	0	0	0
Adeudos de Ejercicios Fiscales Anteriores (Adefas)	0	0	0	0	0	0
Total del Gasto	10,540,304,186	6,714,260,736	17,254,564,922	6,866,381,728	6,866,381,728	10,388,183,194

GOBIERNO DEL ESTADO DE VERACRUZ DE IGNACIO DE LA LLAVE
SEGUNDO INFORME TRIMESTRAL DEL GASTO PÚBLICO 2020
SERVICIOS DE SALUD DE VERACRUZ
Estado Analítico del Ejercicio del Presupuesto de Egresos
Clasificación Económica (por Tipo de Gasto)
Del 1 de Enero al 30 de Junio de 2020

Concepto	Egresos					Subejercicio
	Aprobado	Ampliaciones/ (Reducciones)	Modificado	Devengado	Pagado	
	1	2	3 = (1 + 2)	4	5	
Gasto Corriente	10,201,877,396	5,751,966,371	15,953,843,767	6,215,533,110	6,215,533,110	9,738,310,657
Gasto de Capital	338,426,790	948,906,091	1,287,332,881	631,989,652	631,989,652	655,343,229
Amortización de la Deuda y Disminución de Pasivos	0	0	0	0	0	0
Pensiones y Jubilaciones	0	13,388,274	13,388,274	18,858,966	18,858,966	-5,470,692
Participaciones	0	0	0	0	0	0
Total del Gasto	10,540,304,186	6,714,260,736	17,254,564,922	6,866,381,728	6,866,381,728	10,388,183,194

GOBIERNO DEL ESTADO DE VERACRUZ DE IGNACIO DE LA LLAVE
SEGUNDO INFORME TRIMESTRAL DEL GASTO PÚBLICO 2020
SERVICIOS DE SALUD DE VERACRUZ
 Estado Analítico del Ejercicio del Presupuesto de Egresos
 Clasificación Funcional (Finalidad y Función)
 Del 1 de Enero al 30 de Junio de 2020

Concepto	Egresos					Subejercicio
	Aprobado	Ampliaciones/ (Reducciones)	Modificado	Devengado	Pagado	
	1	2	3 = (1 + 2)	4	5	
Gobierno	0	0	0	0	0	0
Legislación			0			0
Justicia			0			0
Coordinación de la Política de Gobierno			0			0
Relaciones Exteriores			0			0
Asuntos Financieros y Hacendarios			0			0
Seguridad Nacional			0			0
Asuntos de Orden Público y de Seguridad Interior			0			0
Otros Servicios Generales			0			0
Desarrollo Social	10,540,304,186	6,714,260,736	17,254,564,922	6,866,381,728	6,866,381,728	10,388,183,194
Protección Ambiental			0			0
Vivienda y Servicios a la Comunidad			0			0
Salud	10,540,304,186	6,714,260,736	17,254,564,922	6,866,381,728	6,866,381,728	10,388,183,194
Recreación, Cultura y Otras Manifestaciones Sociales			0			0
Educación	0	0	0	0	0	0
Protección Social			0			0
Otros Asuntos Sociales			0			0
Desarrollo Económico	0	0	0	0	0	0
Asuntos Económicos, Comerciales y Laborales en General			0			0
Agropecuaria, Silvicultura, Pesca y Caza			0			0
Combustibles y Energía			0			0
Minería, Manufacturas y Construcción			0			0
Transporte			0			0
Comunicaciones			0			0
Turismo			0			0
Ciencia, Tecnología e Innovación			0			0
Otras Industrias y Otros Asuntos Económicos			0			0
Otras no Clasificadas en Funciones Anteriores	0	0	0	0	0	0
Transacciones de la Deuda Pública / Costo Financiero de la Deuda			0			0
Transferencias, Participaciones y Aportaciones entre Diferentes Niveles y			0			0
Ordenes de Gobierno			0			0
Saneamiento del Sistema Financiero			0			0
Adeudos de Ejercicios Fiscales Anteriores			0			0
Total del Gasto	10,540,304,186	6,714,260,736	17,254,564,922	6,866,381,728	6,866,381,728	10,388,183,194

GOBIERNO DEL ESTADO DE VERACRUZ DE IGNACIO DE LA LLAVE
SEGUNDO INFORME TRIMESTRAL DEL GASTO PÚBLICO 2020
SERVICIOS DE SALUD DE VERACRUZ
Endeudamiento Neto
Del 1 de Enero al 30 de Junio de 2020

Identificación de Crédito o Instrumento	Contratación / Colocación	Amortización	Endeudamiento Neto
	A	B	C = A - B
Créditos Bancarios			
			0
			0
			0
Este Organismo no cuenta con información referente a Endeudamiento Neto, por lo tanto de presenta sin datos			0
			0
			0
			0
			0
			0
			0
Total Créditos Bancarios	0	0	0
Otros Instrumentos de Deuda			
			0
			0
			0
			0
			0
			0
			0
			0
Total Otros Instrumentos de Deuda	0	0	0
TOTAL	0	0	0

[Handwritten signature]

GOBIERNO DEL ESTADO DE VERACRUZ DE IGNACIO DE LA LLAVE
 SEGUNDO INFORME TRIMESTRAL DEL GASTO PÚBLICO 2020
 SERVICIOS DE SALUD DE VERACRUZ
 Intereses de la Deuda
 Del 1 de Enero al 30 de Junio de 2020

Identificación de Crédito o Instrumento	Devengado	Pagado
Créditos Bancarios		
Este Organismo no cuenta con información referente a Intereses de la Deuda, por lo tanto de presenta sin datos		
Total de Intereses de Créditos Bancarios	0	0
Otros Instrumentos de Deuda		
Total de Intereses de Otros Instrumentos de Deuda	0	0
TOTAL	0	0

GOBIERNO DEL ESTADO DE VERACRUZ DE IGNACIO DE LA LLAVE
SEGUNDO INFORME TRIMESTRAL DEL GASTO PÚBLICO 2020
SERVICIOS DE SALUD DE VERACRUZ
Indicadores de Postura Fiscal
Del 1 de Enero al 30 de Junio de 2020

Concepto	Estimado	Devengado	Pagado ³
I. Ingresos Presupuestarios (I=1+2)	10,540,304,186	8,529,913,146	8,529,913,146
1. Ingresos del Gobierno de la Entidad Federativa ¹	10,438,893,460	7,756,549,440	7,756,549,440
2. Ingresos del Sector Paraestatal ¹	101,410,726	773,363,706	773,363,706
II. Egresos Presupuestarios (II=3+4)	10,540,304,186	6,866,381,728	6,866,381,728
3. Egresos del Gobierno de la Entidad Federativa ²	0	0	0
4. Egresos del Sector Paraestatal ²	10,540,304,186	6,866,381,728	6,866,381,728
III. Balance Presupuestario (Superávit o Déficit) (III = I - II)	0	1,663,531,418	1,663,531,418
Concepto	Estimado	Devengado	Pagado³
III. Balance presupuestario (Superávit o Déficit)	0	1,663,531,418	1,663,531,418
IV. Intereses, Comisiones y Gastos de la Deuda	0	0	0
V. Balance Primario (Superávit o Déficit) (V= III - IV)	0	1,663,531,418	1,663,531,418
Concepto	Estimado	Devengado	Pagado³
A. Financiamiento	0	0	0
B. Amortización de la deuda	0	0	0
C. Endeudamiento ó desendeudamiento (C = A - B)	0	0	0

1 Los Ingresos que se presentan son los ingresos presupuestario totales sin incluir los ingresos por financiamientos. Los Ingresos del Gobierno de la Entidad Federativa corresponden a los del Poder Ejecutivo, Legislativo Judicial y Autónomos


2 Los egresos que se presentan son los egresos presupuestarios totales sin incluir los egresos por amortización. Los egresos del Gobierno de la Entidad Federativa corresponden a los del Poder Ejecutivo, Legislativo, Judicial y Órganos Autónomos

3 Para Ingresos se reportan los ingresos recaudados; para egresos se reportan los egresos pagados

P



VERACRUZ
GOBIERNO
DEL ESTADO



SEFIPLAN
Secretaría de Finanzas
y Planeación



GOBIERNO DEL ESTADO DE VERACRUZ DE IGNACIO DE LA LLAVE

SERVICIOS DE SALUD DE VERACRUZ

SEGUNDO INFORME TRIMESTRAL DEL GASTO PÚBLICO 2020

APARTADO III

INFORMES PROGRAMÁTICOS

GOBIERNO DEL ESTADO DE VERACRUZ DE IGNACIO DE LA LLAVE
SEGUNDO INFORME TRIMESTRAL DEL GASTO PÚBLICO 2020
SERVICIOS DE SALUD DE VERACRUZ
Gasto por Categoría Programática
Del 1 de Enero al 30 de Junio de 2020

Concepto	Egresos					Subejercicio 6 = (3 - 4)
	Aprobado	Ampliaciones/ (Reducciones)	Modificado	Devengado	Pagado	
	1	2	3 = (1 + 2)	4	5	
Programas						
Subsidios: Sector Social y Privado o Entidades Federativas y Municipios	1,095,153,537	6,751,964,608	7,847,118,145	2,457,295,681	2,457,295,681	5,389,822,464
Sujetos a Reglas de Operación	1,095,153,537	6,751,964,608	7,847,118,145	2,457,295,681	2,457,295,681	5,389,822,464
Otros Subsidios	0	0	0	0	0	0
Desempeño de las Funciones	2,244,755,750	-122,131,139	2,122,624,611	1,346,542,958	1,346,542,958	776,081,653
Prestación de Servicios Públicos	2,244,755,750	-122,131,139	2,122,624,611	1,346,542,958	1,346,542,958	776,081,653
Provisión de Bienes Públicos	0	0	0	0	0	0
Planeación, seguimiento y evaluación de políticas públicas	0	0	0	0	0	0
Promoción y fomento	0	0	0	0	0	0
Regulación y supervisión	0	0	0	0	0	0
Funciones de las Fuerzas Armadas (Únicamente Gobierno Federal)	0	0	0	0	0	0
Específicos	0	0	0	0	0	0
Proyectos de Inversión	0	0	0	0	0	0
Administrativos y de Apoyo	0	0	0	0	0	0
Apoyo al proceso presupuestario y para mejorar la eficiencia institucional	0	0	0	0	0	0
Apoyo a la función pública y al mejoramiento de la gestión	0	0	0	0	0	0
Operaciones ajenas	0	0	0	0	0	0
Compromisos	0	0	0	0	0	0
Obligaciones de cumplimiento de resolución jurisdiccional	0	0	0	0	0	0
Desastres Naturales	0	0	0	0	0	0
Obligaciones	0	0	0	0	0	0
Pensiones y jubilaciones	0	0	0	0	0	0
Aportaciones a la seguridad social	0	0	0	0	0	0
Aportaciones a fondos de estabilización	0	0	0	0	0	0
Aportaciones a fondos de inversión y reestructura de pensiones	0	0	0	0	0	0
Programas de Gasto Federalizado (Gobierno Federal)	7,200,394,899	84,427,267	7,284,822,166	3,062,543,089	3,062,543,089	4,222,279,077
Gasto Federalizado	7,200,394,899	84,427,267	7,284,822,166	3,062,543,089	3,062,543,089	4,222,279,077
Participaciones a entidades federativas y municipios	0	0	0	0	0	0
Costo financiero, deuda o apoyos a deudores y ahorradores de la banca	0	0	0	0	0	0
Adeudos de ejercicios fiscales anteriores	0	0	0	0	0	0
Total del Gasto	10,540,304,186	6,714,260,736	17,254,564,922	6,866,381,728	6,866,381,728	10,388,183,194


**GOBIERNO DEL ESTADO DE VERACRUZ DE IGNACIO DE LA LLAVE
SEGUNDO INFORME TRIMESTRAL DEL GASTO PÚBLICO 2020**

**Programas y Proyectos de Inversión
Del 1 de Enero al 30 de Junio de 2020
(Pesos)**

Ente Público: _____

SERVICIOS DE SALUD DE VERACRUZ

Este Organismo no cuenta con información
referente a Programas y Proyectos de Inversión, por
lo tanto se presenta sin datos.



SEGUNDO INFORME TRIMESTRAL DEL GASTO PÚBLICO 2020

Indicadores de Resultados

Del 1 de Enero al 30 de Junio de 2020

(Pesos)

Ente Público: _____


SERVICIOS DE SALUD DE VERACRUZ

Este Organismo no cuenta con información referente a Indicadores de Resultados, por lo tanto se presenta sin datos.





VERACRUZ
GOBIERNO
DEL ESTADO



SEFIPLAN
Secretaría de Finanzas
y Planeación



ME LLENA DE ORGULLO

GOBIERNO DEL ESTADO DE VERACRUZ DE IGNACIO DE LA LLAVE

SERVICIOS DE SALUD DE VERACRUZ

SEGUNDO INFORME TRIMESTRAL DEL GASTO PÚBLICO 2020

APARTADO IV

ANEXOS

SEGUNDO INFORME TRIMESTRAL DEL GASTO PÚBLICO 2020

Relación de Bienes Muebles que Componen el Patrimonio

(Pesos)

Al 30 de Junio de 2020

Ente Público:

SERVICIOS DE SALUD DE VERACRUZ

Código	Descripción del Bien Mueble	Valor en libros
1220105101	MOBILIARIO	191,841,851
1220105102	EQUIPO DE ADMINISTRACION	118,314,115
1220105103	EQUIPO EDUCACIONAL Y RECREATIVO	11,695,714
1220105206	BIENES INFORMATICOS	118,969
1220205302	VEHICULOS Y EQUIPO TERRESTRE, AEREOS, MARITIMOS, LACUSTRES, FLUVIALES DESTINADOS PARA DESASTRES NATURALES	2,174,455
1220205303	VEHICULOS Y EQUIPO TERRESTRE, AEREOS, MARITIMOS, LACUSTRES, FLUVIALES DESTINADOS A SERVICIOS PUBLICOS Y OPERACIÓN DE PROGRAMAS PUBLICOS	709,700,809
1220205304	VEHICULOS Y EQUIPO TERRESTRE, AEREOS, MARITIMOS, LACUSTRES, FLUVIALES DESTINADOS A SERVICIOS ADMINISTRATIVOS	1,433,512
1220305201	MAQUINARIA Y EQUIPO AGROPECUARIO	24,199,442
1220305202	MAQUINARIA Y EQUIPO INDUSTRIAL	16,476,620
1220305203	MAQUINARIA Y EQUIPO DE CONSTRUCCION	7,065,860
1220305204	EQUIPOS Y APARATOS DE COMUNICACIONES Y TELECOMUNICACIONES	47,353,837
1220305205	MAQUINARIA Y EQUIPO ELECTRICO Y ELECTRONICO	43,868,960
1220305206	BIENES INFORMATICOS	323,188,048
1220305401	EQUIPO MEDICO Y DE LABORATORIO	3,616,480,907
1220305402	INSTRUMENTAL MEDICO Y DE LABORATORIO	256,206,811
1220305501	HERRAMIENTAS Y MAQUINAS HERRAMIENTA	20,255,874
1220305502	REFACCIONES Y ACCESORIOS	1,863,340
1220405104	BIENES ARTISTICOS Y CULTURALES	1,047,530
TOTAL		5,393,286,654

SEGUNDO INFORME TRIMESTRAL DEL GASTO PÚBLICO 2020

Relación de Bienes Inmuebles que Componen el Patrimonio

(Pesos)

Al 30 de Junio de 2020

Ente Público: _____

SERVICIOS DE SALUD DE VERACRUZ

Código	Descripción del Bien Inmueble	Valor en libros
125010000200000	POR CONTRATO	2,368,851,747
125010000300000	FONDEN	190,722
125010000400000	COMISION DE ESPACIOS DE SALUD	999,252,494
125020001200000	TERRENOS	227,617,728
125020001300000	EDIFICIOS	2,950,421,341
125020570100000	EDIFICIOS Y LOCALES	10,119,225
TOTAL		6,556,453,257

GOBIERNO DEL ESTADO DE VERACRUZ DE IGNACIO DE LA LLAVE
SEGUNDO INFORME TRIMESTRAL DEL GASTO PÚBLICO 2020
SERVICIOS DE SALUD DE VERACRUZ
Relación de cuentas bancarias productivas específicas
Al 30 de Junio de 2020

Fondo, Programa o Convenio	Datos de la Cuenta Bancaria	
	Institución Bancaria	Número de Cuenta
CUOTAS DE RECUPERACION	HSBC, S.A.	4013674932
UNEMES - CAPA	HSBC, S.A.	4044771400
CONVENIOS AFASPE 2010	HSBC, S.A.	4046695011
CUENTA MAESTRA	HSBC, S.A.	4045759750
AFASPE 2011	HSBC, S.A.	4053098133
FORTALEC. DE REDES SERVS. ATENCION A LA SALU	HSBC, S.A.	4053701009
(FOSDEPI) FONDO SALUD PARA EL DESARR. PUEB.	HSBC, S.A.	4054746128
(FORSES) FORT. REDES SERV. ESENCIALES EN SAL	HSBC, S.A.	4054746136
FORSES DE ALTA Y MUY ALTA MARGINACION 2012	HSBC, S.A.	4054746144
CARAVANAS DE SALUD 2012	HSBC, S.A.	4054232699
CONVENIO AFASPE 2012	HSBC, S.A.	4053700944
PLAN DE EMERGENCIAS RADIOLOGICAS EXT. (PERE	HSBC, S.A.	4054746714
COFEPRIS 2012	HSBC, S.A.	4054746730
GRUPOS VULNERABLES 2012	HSBC, S.A.	4054746748
COMUNIDADES SALUDABLES 2012	HSBC, S.A.	4054746755
CDI O FOSDEDI 2012	HSBC, S.A.	4054746763
NOMINA	HSBC, S.A.	4055569669
GASTO DE OPERACION	HSBC, S.A.	4055569651
FASSA REMANENTES	HSBC, S.A.	4055570311
CARAVANAS DE SALUD 2013	HSBC, S.A.	4055968705
AFASPE 2013	HSBC, S.A.	4055969026
COFEPRIS 2013	HSBC, S.A.	4056281967
(SISTEMA INTEGRAL DE CALIDAD 2013)	HSBC, S.A.	4056282270
PERE 2013 (RAMO 12)	HSBC, S.A.	4056679566
GRUPOS VULNERABLES 2013	HSBC, S.A.	4056679665
APOYO P FORTALECER LA CALIDAD EN SERVS DE SA	HSBC, S.A.	4056679673
RECEPTORA FASSA 2014	HSBC, S.A.	4056680309
GASTOS FASSA 2014	HSBC, S.A.	4056680317

GOBIERNO DEL ESTADO DE VERACRUZ DE IGNACIO DE LA LLAVE
SEGUNDO INFORME TRIMESTRAL DEL GASTO PÚBLICO 2020
SERVICIOS DE SALUD DE VERACRUZ
Relación de cuentas bancarias productivas específicas
Al 30 de Junio de 2020

Fondo, Programa o Convenio	Datos de la Cuenta Bancaria	
	Institución Bancaria	Número de Cuenta
NOMINA FASSA 2014	HSBC, S.A.	4056977408
NOMINA FEDERAL 610	HSBC, S.A.	4056977887
COFEPRIS 2014	HSBC, S.A.	4056977911
AFASPE 2014	HSBC, S.A.	4056977903
CARAVANAS DE SALUD 2014	HSBC, S.A.	4056977895
APOYO P/FORTALECER LA CALIDAD EN LOS SERV DE	HSBC, S.A.	4056805864
SICALIDAD 2014	HSBC, S.A.	4056805880
PERE 2014	HSBC, S.A.	4056805898
FASSA 2015	HSBC, S.A.	4057644502
AFASPE 2015	HSBC, S.A.	4057644908
UNIDADES MEDICAS MOVILES 2015	HSBC, S.A.	4057959660
FASSA 2016	HSBC, S.A.	4058524323
SEGURO MEDICO SIGLO XXI 2016	HSBC, S.A.	4058524638
COFEPRIS 2016	HSBC, S.A.	4058524687
AFASPE 2016	HSBC, S.A.	4058525148
FORTALECIMIENTO A LA ATENCION MEDICA 2016	HSBC, S.A.	4058525155
FASSA 2017	HSBC, S.A.	4058525163
REMANENTES DE EJERCICIOS ANTERIORES POR TRAS	HSBC, S.A.	4059896670
SEGURO MEDICO SIGLO XXI 2017	HSBC, S.A.	4059896696
GASTOS CATASTROFICOS 2017	HSBC, S.A.	4059896795
CUOTAS DE RECUPERACION	HSBC, S.A.	4059896811
FASSA 2018	HSBC, S.A.	4059896688
SEGURO POPULAR 2018	HSBC, S.A.	4060782208
FASSA 2018 ***USAR NUMERO 195*****	HSBC, S.A.	4060783024
GASTOS FASSA 2018	HSBC, S.A.	4060783032
INGRESOS PROPIOS 2018	HSBC, S.A.	4061388997
FASSA GASTOS 2019 ***USAR NO. 00215***	HSBC, S.A.	4062307400
FASSA NOMINA 2019	HSBC, S.A.	4062307418

GOBIERNO DEL ESTADO DE VERACRUZ DE IGNACIO DE LA LLAVE
SEGUNDO INFORME TRIMESTRAL DEL GASTO PÚBLICO 2020
SERVICIOS DE SALUD DE VERACRUZ
Relación de cuentas bancarias productivas específicas
Al 30 de Junio de 2020

Fondo, Programa o Convenio	Datos de la Cuenta Bancaria	
	Institución Bancaria	Número de Cuenta
APORTACION SOLIDARIA ESTATAL 2019	HSBC, S.A.	4062307376
GASTO ESTATAL 2019	HSBC, S.A.	4062307202
SUBSIDIO ESTATAL NOMINA 2019	HSBC, S.A.	4062307228
SEGURO POPULAR 2019	HSBC, S.A.	4062307368
SEG MED SIGLO XXI 2019 INTERVENC CUBIERTAS	HSBC, S.A.	4062307350
GASTOS CATASTROFICOS 2019	HSBC, S.A.	4062307210
AFASPE GASTOS 2019	HSBC, S.A.	4062307236
AFASPE NOMINA 2019	HSBC, S.A.	4062307343
COFEPRIS 2019	HSBC, S.A.	4062307244
SEGURO POPULAR GASTOS DE OPERACION 2019	HSBC, S.A.	4062307335
ING PROP 2019 **USAR NUMERO 00216***	HSBC, S.A.	4062307327
ACUERDO E. VIII 90/2018	HSBC, S.A.	4062307269
INVERSION	HSBC, S.A.	4062307277
GASTOS FASSA 2019 (N)	HSBC, S.A.	4062307434
INGRESOS PROPIOS	HSBC, S.A.	4062307426
FASSA NOMINA 2020	HSBC, S.A.	4062307285
FASSA GASTOS 2020	HSBC, S.A.	6487316063
ASE 2020	HSBC, S.A.	4062307251
SUBSIDIO ESTATAL NOMINA 2020	HSBC, S.A.	4064340110
SUBSIDIO ESTATAL GASTOS 2020	HSBC, S.A.	4064340433
INSABI 2020 PREST.GRAT.DE SERV.DE SALUD MED. Y DEMAS INS	HSBC, S.A.	4064340441
AFASPE NOMINA 2020	HSBC, S.A.	4064340458
AFASPE GASTOS 2020	HSBC, S.A.	4064340466
FAM 2020	HSBC, S.A.	4064340474
INGRESOS PROPIOS	HSBC, S.A.	4064340482
NOMINA / 448332150	BBVA BANCOMER, S.A.	10376257
INGRESOS PROPIOS 2019	BBVA BANCOMER, S.A.	0112691396
/ 0448332150 FONDOS DE INVERSION	BBVA BANCOMER, S.A.	2049598359

GOBIERNO DEL ESTADO DE VERACRUZ DE IGNACIO DE LA LLAVE
SEGUNDO INFORME TRIMESTRAL DEL GASTO PÚBLICO 2020
SERVICIOS DE SALUD DE VERACRUZ
Relación de cuentas bancarias productivas específicas
Al 30 de Junio de 2020

Fondo, Programa o Convenio	Datos de la Cuenta Bancaria	
	Institución Bancaria	Número de Cuenta
PROG ATENCION SALUD Y MEDICAM GRATUITOS PARA	BBVA BANCOMER, S.A.	0113251357
PUENTE FONAC	BBVA BANCOMER, S.A.	1140966222
/ F41110573 (FEAC)	BBVA BANCOMER, S.A.	0114169336
ATEN.SALUD Y MED.GRAT.POB.S/SEG.SOC.LAB.2020	BBVA BANCOMER, S.A.	0114321804
CUOTAS DE RECUPERACION	SANTANDER, S.A.	65504829357
PROSPERA 2018 NOMINA	SANTANDER, S.A.	65506731498
NOMINA SANTANDER	SANTANDER, S.A.	65506743402
COFEPRIS 2019	SANTANDER, S.A.	65507754126
INSABI SEG MEDICO SIGLO XXI 2020 (INTERV CU	SANTANDER, S.A.	65507869252
SERVICIOS DE SALUD DE VERACRUZ	BANORTE, S.A.	0319166563
NOMINA BANORTE	BANORTE, S.A.	1080132249
RECURSOS INSABI-COVID-19-2020	BANORTE, S.A.	1111266990
S.A.R.	BANAMEX, S.A.	65507869252

SEGUNDO INFORME TRIMESTRAL DEL GASTO PÚBLICO 2020
Relación de Esquemas Bursátiles y de Coberturas Financieras
Al 30 de Junio de 2020
(Pesos)

ente Público: **SERVICIOS DE SALUD DE VERACRUZ**

Este Organismo no cuenta con información referente a Relación de Esquemas Bursátiles y de Cobertura Financiera, por lo tanto se presenta sin datos.

