





**VERACRUZ**  
GOBIERNO  
DEL ESTADO



**SEFIPLAN**  
Secretaría de Finanzas  
y Planeación



ME LLENA DE ORGULLO

## **INFORMES**

### **LEY GENERAL DE CONTABILIDAD GUBERNAMENTAL**

#### **CRITERIOS GENERALES**

**Para el correcto llenado de los formatos.**


**1.-** Las cifras deben ser expresadas en PESOS.

**2.-** No se debe hacer uso de números DECIMALES, a excepción de la columna de "Porcentajes" para la cual, sólo esté permitido un número decimal.

**3.-** Verificar que después de finalizar el llenado de cada reporte, no envíe aviso de errores. En caso de que aparezca un error, se deben verificar que las cifras se encuentren capturadas correctamente.



**VERACRUZ**  
GOBIERNO  
DEL ESTADO



**SEFIPLAN**  
Secretaría de Finanzas  
y Planeación



**GOBIERNO DEL ESTADO DE VERACRUZ DE IGNACIO DE LA LLAVE**


**SERVICIOS DE SALUD DE VERACRUZ**

**SEGUNDO INFORME TRIMESTRAL DEL GASTO PÚBLICO 2021**

# **LEY GENERAL DE CONTABILIDAD GUBERNAMENTAL**



**VERACRUZ**  
GOBIERNO  
DEL ESTADO



**SEFIPLAN**  
Secretaría de Finanzas  
y Planeación



ME LLENA DE ORGULLO

**GOBIERNO DEL ESTADO DE VERACRUZ DE IGNACIO DE LA LLAVE**  
**SERVICIOS DE SALUD DE VERACRUZ**  
**SEGUNDO INFORME TRIMESTRAL DEL GASTO PÚBLICO 2021**  
**APARTADO I**

**ESTADOS E INFORMES**  
**FINANCIEROS CONTABLES**



SERVICIOS DE SALUD DE VERACRUZ

Estado de Situación Financiera

Al 30 de Junio de 2021

6.1.2

ACTIVO	2021	2020	PASIVO	2021	2020
<b>Activo Circulante</b>			<b>Pasivo Circulante</b>		
Efectivo y Equivalentes	1,746,662,662	1,972,003,655	Cuentas por Pagar a Corto Plazo	1,488,098,581	1,219,642,114
Derechos a Recibir Efectivo o Equivalentes	11,145,839,472	11,438,807,654	Documentos por Pagar a Corto Plazo	0	0
Derechos a Recibir Bienes o Servicios	0	0	Porción a Corto Plazo de la Deuda Pública a Largo Plazo	0	0
Inventarios	0	0	Títulos y Valores a Corto Plazo	0	0
Almacenes	2,364,036,395	1,828,024,556	Pasivos Diferidos a Corto Plazo	0	0
Estimación por Pérdida o Deterioro de Activos Circulantes	0	0	Fondos y Bienes de Terceros en Garantía y/o Administración a Corto Plazo	0	0
Otros Activos Circulantes	738,155,033	805,779,090	Provisiones a Corto Plazo	0	0
<b>Total de Activos Circulantes</b>	<b>15,994,693,562</b>	<b>16,044,614,955</b>	Otros Pasivos a Corto Plazo	4,598,984,039	5,124,425,802
			<b>Total de Pasivos Circulantes</b>	<b>6,087,082,620</b>	<b>6,344,067,916</b>
<b>Activo No Circulante</b>			<b>Pasivo No Circulante</b>		
Inversiones Financieras a Largo Plazo	0	0	Cuentas por Pagar a Largo Plazo	0	0
Derechos a Recibir Efectivo o Equivalentes a Largo Plazo	0	0	Documentos por Pagar a Largo Plazo	0	0
Bienes Inmuebles, Infraestructura y Construcciones en Proceso	6,936,012,190	6,556,453,257	Deuda Pública a Largo Plazo	0	0
Bienes Muebles	5,580,222,406	5,393,286,654	Pasivos Diferidos a Largo Plazo	0	0
Activos Intangibles	0	0	Fondos y Bienes de Terceros en Garantía y/o en Administración a Largo Plazo	0	0
Depreciación, Deterioro y Amortización Acumulada de Bienes	0	0	Provisiones a Largo Plazo	0	0
Activos Diferidos	0	0	<b>Total de Pasivos No Circulantes</b>	<b>0</b>	<b>0</b>
Estimación por Pérdida o Deterioro de Activos no Circulantes	0	0			
Otros Activos no Circulantes	0	0	<b>Total del Pasivo</b>	<b>6,087,082,620</b>	<b>6,344,067,916</b>
<b>Total de Activos No Circulantes</b>	<b>12,516,234,596</b>	<b>11,949,739,911</b>	<b>HACIENDA PÚBLICA/ PATRIMONIO</b>		
<b>Total del Activo</b>	<b>28,510,928,158</b>	<b>27,994,354,866</b>	<b>Hacienda Pública/Patrimonio Contribuido</b>	<b>20,814,457,463</b>	<b>18,882,351,103</b>
			Aportaciones	0	0
			Donaciones de Capital	0	0
			Actualización de la Hacienda Pública / Patrimonio	20,814,457,463	18,882,351,103
			<b>Hacienda Pública/Patrimonio Generado</b>	<b>1,609,388,075</b>	<b>2,767,935,847</b>
			Resultados del Ejercicio (Ahorro / Desahorro)	1,609,388,075	2,767,935,847
			Resultados de Ejercicios Anteriores	0	0
			Revalúos	0	0
			Reservas	0	0
			Rectificaciones de Resultados de Ejercicios Anteriores	0	0
			<b>Exceso o Insuficiencia en la Actualización de la Hacienda Pública/Patrimonio</b>	<b>0</b>	<b>0</b>
			Resultado por Posición Monetaria	0	0
			Resultado por Tenencia de Activos no Monetarios	0	0
			<b>Total Hacienda Pública/ Patrimonio</b>	<b>22,423,845,538</b>	<b>21,650,286,950</b>
			<b>Total del Pasivo y Hacienda Pública / Patrimonio</b>	<b>28,510,928,158</b>	<b>27,994,354,866</b>

Bajo protesta de decir verdad declaramos que los Estados Financieros y sus Notas son razonablemente correctos y responsabilidad del emisor.

Elaboró

MIRTA MIREYA DOMINGUEZ VALERIO  
SUBDIRECTORA DE RECURSOS FINANCIEROS

Verificó

LIC. JORGE E. SISNIEGA FERNANDEZ  
DIRECTOR ADMINISTRATIVO

Autorizó

DR. ROBERTO RAMOS ALOR  
SECRETARIO DE SALUD Y DIRECTOR  
GENERAL DE SESVER



SERVICIOS DE SALUD DE VERACRUZ		
Estado de Actividades		
Del 1 de Enero al 30 de Junio de 2021		
	2021	2020
<b>INGRESOS Y OTROS BENEFICIOS</b>		
Ingresos de la Gestión	79,547,466	101,557,653
Impuestos	0	0
Cuotas y Aportaciones de Seguridad Social	0	0
Contribuciones de Mejoras	0	0
Derechos	0	0
Productos	0	0
Aprovechamientos	0	0
Ingresos por Venta de Bienes y Prestación de Servicios	79,547,466	101,557,653
<b>Participaciones, Aportaciones, Convenios, Incentivos Derivados de la Colaboración</b>		
Fiscal, Fondos Distintos de Aportaciones, Transferencias, Asignaciones, Subsidios y Subvenciones, Pensiones y Jubilaciones	7,286,469,741	7,756,549,440
Participaciones, Aportaciones, Convenios, Incentivos Derivados de la Colaboración	0	0
Fiscal, Fondos Distintos de Aportaciones	7,286,469,741	7,756,549,440
Transferencias, Asignaciones, Subsidios y Subvenciones, y Pensiones y Jubilaciones		
<b>Otros Ingresos y Beneficios</b>	153,244,275	671,806,053
Ingresos Financieros	0	0
Incremento por Variación de Inventarios	0	0
Disminución del Exceso de Estimaciones por Pérdida o Deterioro u Obsolescencia	0	0
Disminución del Exceso de Provisiones	0	0
Otros Ingresos y Beneficios	153,244,275	671,806,053
<b>Total de Ingresos y Otros Beneficios</b>	<b>7,519,261,482</b>	<b>8,529,913,146</b>
<b>GASTOS Y OTRAS PÉRDIDAS</b>		
Gastos de Funcionamiento	5,872,140,189	5,740,667,322
Servicios Personales	4,558,754,225	4,434,523,494
Materiales y Suministros	531,663,376	508,472,493
Servicios Generales	781,722,588	797,671,335
<b>Transferencia, Asignaciones, Subsidios y Otras Ayudas</b>	37,733,219	21,309,977
Transferencias Internas y Asignaciones al Sector Público	14,013,200	2,451,012
Transferencias al Resto del Sector Público	0	0
Subsidios y Subvenciones	0	0
Ayudas Sociales	0	0
Pensiones y Jubilaciones	23,720,019	18,858,965
Transferencias a Fideicomisos, Mandatos y Contratos Análogos	0	0
Transferencias a la Seguridad Social	0	0
Donativos	0	0
Transferencias al Exterior	0	0
<b>Participaciones y Aportaciones</b>	0	0
Participaciones	0	0
Aportaciones	0	0
Convenios	0	0
<b>Intereses, Comisiones y Otros Gastos de la Deuda Pública</b>	0	0
Intereses de la Deuda Pública	0	0
Comisiones de la Deuda Pública	0	0
Gastos de la Deuda Pública	0	0
Costo por Coberturas	0	0
Apoyos Financieros	0	0
<b>Otros Gastos y Pérdidas Extraordinarias</b>	0	0
Estimaciones, Depreciaciones, Deterioros, Obsolescencia y Amortizaciones	0	0
Provisiones	0	0
Disminución de Inventarios	0	0
Aumento por Insuficiencia de Estimaciones por Pérdida o Deterioro y Obsolescencia	0	0
Aumento por Insuficiencia de Provisiones	0	0
Otros Gastos	0	0
<b>Inversión Pública</b>	0	0
Inversión Pública no Capitalizable	0	0
<b>Total de Gastos y Otras Pérdidas</b>	<b>5,909,873,408</b>	<b>5,761,977,299</b>
<b>Resultados del Ejercicio (Ahorro/Desahorro)</b>	<b>1,609,388,075</b>	<b>2,767,935,847</b>

Bajo protesta de decir verdad declaramos que los Estados Financieros y sus Notas son razonablemente correctos y responsabilidad del Emisor.

Elaboró

MTRA. MIREYA DOMÍNGUEZ VALERIO  
SUBDIRECTORA DE RECURSOS  
FINANCIEROS

Verificó

LIC. JORGE E. SISNIEGA FERNANDEZ  
DIRECTOR ADMINISTRATIVO

Autorizó

DR. ROBERTO RAMOS ALOR  
SECRETARIO DE SALUD Y DIRECTOR  
GENERAL DE SESVER

6.1.3

**SERVICIOS DE SALUD DE VERACRUZ**  
**Estado de Cambios en la Situación Financiera**  
**Del 1 de Enero al 30 de Junio de 2021**

	Origen	Aplicación
<b>ACTIVO</b>	<b>169,564,765</b>	<b>353,778,366</b>
<i>Activo Circulante</i>	<i>169,564,765</i>	<i>259,032,517</i>
Efectivo y Equivalentes	0	203,238,572
Derechos a Recibir Efectivo o Equivalentes	0	55,793,945
Derechos a Recibir Bienes o Servicios	0	0
Inventarios	0	0
Almacenes	101,940,708	0
Estimación por Pérdida o Deterioro de Activos Circulantes	0	0
Otros Activos Circulantes	67,624,057	0
<i>Activo No Circulante</i>	<i>0</i>	<i>94,745,849</i>
Inversiones Financieras a Largo Plazo	0	0
Derechos a Recibir Efectivo o Equivalentes a Largo Plazo	0	0
Bienes Inmuebles, Infraestructura y Construcciones en Proceso	0	4,418,328
Bienes Muebles	0	90,327,521
Activos Intangibles	0	0
Depreciación, Deterioro y Amortización Acumulada de Bienes	0	0
Activos Diferidos	0	0
Estimación por Pérdida o Deterioro de Activos no Circulantes	0	0
Otros Activos no Circulantes	0	0
<b>PASIVO</b>	<b>0</b>	<b>1,232,673,596</b>
<i>Pasivo Circulante</i>	<i>0</i>	<i>1,232,673,596</i>
Cuentas por Pagar a Corto Plazo	0	998,034,818
Documentos por Pagar a Corto Plazo	0	0
Porción a Corto Plazo de la Deuda Pública a Largo Plazo	0	0
Títulos y Valores a Corto Plazo	0	0
Pasivos Diferidos a Corto Plazo	0	0
Fondos y Bienes de Terceros en Garantía y/o Administración a Corto Plazo	0	0
Provisiones a Corto Plazo	0	0
Otros Pasivos a Corto Plazo	0	234,638,778
<i>Pasivo No Circulante</i>	<i>0</i>	<i>0</i>
Cuentas por Pagar a Largo Plazo	0	0
Documentos por Pagar a Largo Plazo	0	0
Deuda Pública a Largo Plazo	0	0
Pasivos Diferidos a Largo Plazo	0	0
Fondos y Bienes de Terceros en Garantía y/o en Administración a Largo Plazo	0	0
Provisiones a Largo Plazo	0	0
<b>HACIENDA PÚBLICA/ PATRIMONIO</b>	<b>1,416,887,197</b>	<b>0</b>
<i>Hacienda Pública/Patrimonio Contribuido</i>	<i>1,014,627,353</i>	<i>0</i>
Aportaciones	0	0
Donaciones de Capital	0	0
Actualización de la Hacienda Pública / Patrimonio	1,014,627,353	0
<i>Hacienda Pública/Patrimonio Generado</i>	<i>402,259,844</i>	<i>0</i>
Resultados del Ejercicio (Ahorro / Desahorro)	402,259,844	0
Resultados de Ejercicios Anteriores	0	0
Revalúos	0	0
Reservas	0	0
Rectificaciones de Resultados de Ejercicios Anteriores	0	0
<i>Exceso o Insuficiencia en la Actualización de la Hacienda Pública/Patrimonio</i>	<i>0</i>	<i>0</i>
Resultado por Posición Monetaria	0	0
Resultado por Tenencia de Activos no Monetarios	0	0

Bajo protesta de decir verdad declaramos que los Estados Financieros y sus Notas son razonablemente correctos y responsabilidad del emisor.


Elaboró

Verificó

Autorizó

  
 MTRA. MIREYA DOMÍNGUEZ VALERIO  
 SUBDIRECTORA DE RECURSOS  
 FINANCIEROS

  
 LIC. JORGE E. SISNIEGA FERNANDEZ  
 DIRECTOR ADMINISTRATIVO

  
 DR. ROBERTO RAMOS ALOR  
 SECRETARIO DE SALUD Y DIRECTOR  
 GENERAL DE SESVER

6.1.4

**SERVICIOS DE SALUD DE VERACRUZ**  
**Estado Analítico del Activo**  
**Del 1 de Enero al 30 de Junio de 2021**

Concepto	Saldo Inicial 1	Cargos del Periodo 2	Abonos del Periodo 3	Saldo Final 4=(1+2-3)	Variación del Periodo (4-1)
<b>ACTIVO</b>	<b>28,326,714,557</b>	<b>21,508,842,331</b>	<b>21,324,628,730</b>	<b>28,510,928,158</b>	<b>184,213,601</b>
<i>Activo Circulante</i>	<i>15,905,225,810</i>	<i>21,092,611,067</i>	<i>21,003,143,315</i>	<i>15,994,693,562</i>	<i>89,467,752</i>
Efectivo y Equivalentes	1,543,424,090	13,513,383,189	13,310,144,617	1,746,662,662	203,238,572
Derechos a Recibir Efectivo o Equivalentes	11,090,045,527	7,325,539,557	7,269,745,612	11,145,839,472	55,793,945
Derechos a Recibir Bienes o Servicios	0	0	0	0	0
Inventarios	0	0	0	0	0
Almacenes	2,465,977,103	321,312,378	423,253,086	2,364,036,395	-101,940,708
Estimación por Pérdida o Deterioro de Activos Circulantes	0	0	0	0	0
Otros Activos Circulantes	805,779,090	-67,624,057	0	738,155,033	-67,624,057
<i>Activo No Circulante</i>	<i>12,421,488,747</i>	<i>416,231,264</i>	<i>321,485,415</i>	<i>12,516,234,596</i>	<i>94,745,849</i>
Inversiones Financieras a Largo Plazo	0	0	0	0	0
Derechos a Recibir Efectivo o Equivalentes a Largo Plazo	0	0	0	0	0
Bienes Inmuebles, Infraestructura y Construcciones en Proceso	6,931,593,862	117,980,066	113,561,738	6,936,012,190	4,418,328
Bienes Muebles	5,489,894,885	298,251,198	207,923,677	5,580,222,406	90,327,521
Activos Intangibles	0	0	0	0	0
Depreciación, Deterioro y Amortización Acumulada de Bienes	0	0	0	0	0
Activos Diferidos	0	0	0	0	0
Estimación por Pérdida o Deterioro de Activos no Circulantes	0	0	0	0	0
Otros Activos no Circulantes	0	0	0	0	0

Bajo protesta de decir verdad declaramos que los Estados Financieros y sus Notas son razonablemente correctos y responsabilidad del emisor.

Elaboró

  
**MIRA MIREYA DOMINGUEZ VALERIO**  
**SUBDIRECTORA DE RECURSOS FINANCIEROS**

Verificó

  
**LIC. JORGE E. SISNIEGA FERNANDEZ**  
**DIRECTOR ADMINISTRATIVO**

Autorizó

  
**DR. ROBERTO RAMOS ALOR**  
**SECRETARIO DE SALUD Y DIRECTOR**



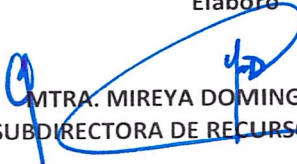
6.1.5

**SERVICIOS DE SALUD DE VERACRUZ**  
**Estado Análítico de la Deuda y Otros Pasivos**  
**Del 1 de Enero al 30 de Junio de 2021**

Denominación de las Deudas	Moneda de Contratación	Institución o País Acreedor	Saldo Inicial del Periodo	Saldo Final del Periodo
<b>DEUDA PÚBLICA</b>				
<b>Corto Plazo</b>				
<b>Deuda Interna</b>			0	0
Instituciones de Crédito			0	0
Títulos y Valores			0	0
Arrendamientos Financieros			0	0
<b>Deuda Externa</b>			0	0
Organismos Financieros Internacionales			0	0
Deuda Bilateral			0	0
Títulos y Valores			0	0
Arrendamientos Financieros			0	0
<b>Subtotal a Corto Plazo</b>			0	0
<b>Largo Plazo</b>				
<b>Deuda Interna</b>			0	0
Instituciones de Crédito			0	0
Títulos y Valores			0	0
Arrendamientos Financieros			0	0
<b>Deuda Externa</b>			0	0
Organismos Financieros Internacionales			0	0
Deuda Bilateral			0	0
Títulos y Valores			0	0
Arrendamientos Financieros			0	0
<b>Subtotal a Largo Plazo</b>			0	0
<b>Otros Pasivos</b>			7,319,756,216	6,087,082,620
<b>Total de Deuda y Otros Pasivos</b>			7,319,756,216	6,087,082,620

Bajo protesta de decir verdad declaramos que los Estados Financieros y sus Notas son razonablemente correctos y responsabilidad del emisor


Elaboró

  
 MIRA MIREYA DOMINGUEZ VALERIO  
 SUBDIRECTORA DE RECURSOS FINANCIEROS

Verificó

  
 LIC. JORGE E. SISNIEGA FERNANDEZ  
 DIRECTOR ADMINISTRATIVO

Autorizó


  
 DR. ROBERTO RAMOS ALOR  
 SECRETARIO DE SALUD Y DIRECTOR  
 GENERAL DE SESVER

**SERVICIOS DE SALUD DE VERACRUZ**  
**Estado de Variación en la Hacienda Pública**  
**Del 1 de Enero al 30 de Junio de 2021**

Concepto	Hacienda Pública/Patrimonio Contribuido	Hacienda Pública/Patrimonio Generado de Ejercicios Anteriores	Hacienda Pública/Patrimonio Generado del Ejercicio	Exceso o Insuficiencia en la Actualización de la Hacienda Pública / Patrimonio	TOTAL
<b>Hacienda Pública / Patrimonio Contribuido Neto de 2020</b>	<b>19,799,830,110</b>				<b>19,799,830,110</b>
Aportaciones	0				0
Donaciones de Capital	0				0
Actualización de la Hacienda Pública/Patrimonio	19,799,830,110				19,799,830,110
<b>Hacienda Pública/Patrimonio Generado Neto de 2020</b>		<b>0</b>	<b>1,207,128,231</b>		<b>1,207,128,231</b>
Resultados del Ejercicio (Ahorro/Desahorro)			1,207,128,231		1,207,128,231
Resultados de Ejercicios Anteriores		0			0
Revalúos		0			0
Reservas		0			0
Rectificaciones de Resultados de Ejercicios Anteriores		0			0
<b>Exceso o Insuficiencia en la Actualización de la Hacienda Pública /Patrimonio Neto de 2020</b>				<b>0</b>	<b>0</b>
Resultado por Posición Monetaria				0	0
Resultado por Tenencia de Activos no Monetarios				0	0
<b>Hacienda Pública/Patrimonio Neto Final del Ejercicio 2020</b>	<b>19,799,830,110</b>	<b>0</b>	<b>1,207,128,231</b>	<b>0</b>	<b>21,006,958,341</b>
<b>Cambios en la Hacienda Pública/Patrimonio Neto de 2021</b>	<b>1,014,627,353</b>				<b>1,014,627,353</b>
Aportaciones	0				0
Donaciones de Capital	0				0
Actualización de la Hacienda Pública/Patrimonio	1,014,627,353				1,014,627,353
<b>Variaciones de la Hacienda Pública/Patrimonio Neto de 2021</b>		<b>0</b>	<b>402,259,844</b>		<b>402,259,844</b>
Resultados del Ejercicio (Ahorro/Desahorro)			1,609,388,075		1,609,388,075
Resultados de Ejercicios Anteriores		0	-1,207,128,231		-1,207,128,231
Revalúos			0		0
Reservas			0		0
Rectificaciones de Resultados de Ejercicios Anteriores			0		0
<b>Exceso o Insuficiencia en la Actualización de la Hacienda Pública /Patrimonio Neto de 2021</b>				<b>0</b>	<b>0</b>
Resultado por Posición Monetaria				0	0
Resultado por Tenencia de Activos no Monetarios				0	0
<b>Saldo Neto en la Hacienda Pública / Patrimonio 2021</b>	<b>20,814,457,463</b>	<b>0</b>	<b>1,609,388,075</b>	<b>0</b>	<b>22,423,845,538</b>


Bajo protesta de decir verdad declaramos que los Estados Financieros y sus Notas son razonablemente correctos y responsabilidad del emisor

Elaboró




MIRA DOMINGUEZ VALERIO  
 SUBDIRECTORA DE RECURSOS FINANCIEROS

Verificó



LIC. JORGE E. SISNIEGA FERNANDEZ  
 DIRECTOR ADMINISTRATIVO

Autorizó



DR. ROBERTO RAMOS ALOR  
 SECRETARIO DE SALUD Y DIRECTOR GENERAL DE SESVER



SERVICIOS DE SALUD DE VERACRUZ		
Estado de Flujos de Efectivo		
Del 1 de Enero al 30 de Junio de 2021		
Concepto	2021	2020
<b>Flujos de Efectivo de las Actividades de Operación</b>		
<b>Origen</b>	<b>7,519,261,482</b>	<b>8,529,913,146</b>
Impuestos	0	0
Cuotas y Aportaciones de Seguridad Social	0	0
Contribuciones de mejoras	0	0
Derechos	0	0
Productos	0	0
Aprovechamientos	0	0
Ingresos por Venta de Bienes y Prestación de Servicios	79,547,466	101,557,653
Participaciones y Aportaciones, Convenios, Incentivos Derivados de la Colaboración Fiscal y Fondos Distintos de Aportaciones	0	0
Transferencias, Asignaciones y Subsidios y Subvenciones, y Pensiones y Jubilaciones	7,286,469,741	7,756,549,440
Otros Origenes de Operación	153,244,275	671,806,053
<b>Aplicación</b>	<b>5,909,873,408</b>	<b>5,761,977,299</b>
Servicios Personales	4,558,754,225	4,434,523,494
Materiales y Suministros	531,663,376	508,472,493
Servicios Generales	781,722,588	797,671,335
Transferencias Internas y Asignaciones al Sector Público	14,013,200	2,451,012
Transferencias al resto del Sector Público	0	0
Subsidios y Subvenciones	0	0
Ayudas Sociales	0	0
Pensiones y Jubilaciones	23,720,019	18,858,965
Transferencias a Fideicomisos, Mandatos y Contratos Análogos	0	0
Transferencias a la Seguridad Social	0	0
Donativos	0	0
Transferencias al Exterior	0	0
Participaciones	0	0
Aportaciones	0	0
Convenios	0	0
Otras Aplicaciones de Operación	0	0
<b>Flujos Netos de Efectivo por Actividades de Operación</b>	<b>1,609,388,075</b>	<b>2,767,935,847</b>
<b>Flujos de Efectivo de las Actividades de Inversión</b>		
<b>Origen</b>	<b>20,814,457,463</b>	<b>18,882,351,103</b>
Bienes Inmuebles, Infraestructura y Construcciones en Proceso	0	0
Bienes Muebles	0	0
Otros Origenes de Inversión	20,814,457,463	18,882,351,103
<b>Aplicación</b>	<b>17,161,850,114</b>	<b>15,820,157,383</b>
Bienes Inmuebles, Infraestructura y Construcciones en Proceso	6,936,012,190	6,556,453,257
Bienes Muebles	5,580,222,406	5,393,286,654
Otras Aplicaciones de Inversión	4,645,615,518	3,870,417,472
<b>Flujos Netos de Efectivo por Actividades de Inversión</b>	<b>3,652,607,349</b>	<b>3,062,193,720</b>
<b>Flujo de Efectivo de las Actividades de Financiamiento</b>		
<b>Origen</b>	<b>6,087,082,620</b>	<b>6,344,067,916</b>
Endeudamiento Neto	0	0
Interno	0	0
Externo	0	0
Otros Origenes de Financiamiento	6,087,082,620	6,344,067,916
<b>Aplicación</b>	<b>11,145,839,472</b>	<b>11,438,807,654</b>
Servicios de la Deuda	0	0
Interno	0	0
Externo	0	0
Otras Aplicaciones de Financiamiento	11,145,839,472	11,438,807,654
<b>Flujos netos de Efectivo por Actividades de Financiamiento</b>	<b>-5,058,756,852</b>	<b>-5,094,739,738</b>
<b>Incremento/Disminución Neta en el Efectivo y Equivalentes al Efectivo</b>	<b>203,238,572</b>	<b>735,389,829</b>
<b>Efectivo y Equivalentes al Efectivo al inicio del Ejercicio</b>	<b>1,543,424,090</b>	<b>1,236,613,826</b>
<b>Efectivo y Equivalentes al Efectivo al final del Ejercicio</b>	<b>1,746,662,662</b>	<b>1,972,003,655</b>

Bajo protesta de decir verdad declaramos que los Estados Financieros y sus Notas son razonablemente correctos y responsabilidad del emisor.


Elaboró

  
MIRA MIREYA DOMINGUEZ VALERIO  
SUBDIRECTORA DE RECURSOS  
FINANCIEROS

Verificó

  
LIC. JORGE E. SISNIEGA FERNANDEZ  
DIRECTOR ADMINISTRATIVO

Autorizó

  
DR. ROBERTO RAMOS ALOR  
SECRETARIO DE SALUD Y DIRECTOR  
GENERAL DE SEVER



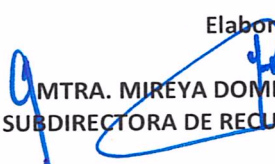
6.1.8

SERVICIOS DE SALUD DE VERACRUZ  
Informe sobre Pasivos Contingentes  
Al 30 de Junio de 2021

CODIGO	2021	2020
62303-0001 LIQUIDACIONES POR SALARIOS CAIDOS	354,556,433.18	337,120,297.89
62303-0002 JUICIOS MERCANTILES TRAMITADOS	1,254,094,021.41	1,226,986,067.42
62303-0003 JUICIOS CIVILES TRAMITADOS	364,945,635.18	540,544,938.78
62303-0004 JUICIOS ADMINISTRATIVOS TRAMITADOS	768,233,145.88	715,052,352.90
62303-0005 JUICIOS CODAMEV	2,145,749.61	2,145,749.61
62303-0006 COMISION NACIONAL DE DERECHOS HUMANOS	1,345,800.00	1,345,800.00
	<b>2,745,320,785.26</b>	<b>2,823,195,206.60</b>

Bajo protesta de decir verdad declaramos que los Estados Financieros y sus Notas son razonablemente correctos y son responsabilidad del emisor.


Elaboró

  
MIRA. MIREYA DOMINGUEZ VALERIO  
SUBDIRECTORA DE RECURSOS FINANCIEROS

Verificó

  
LIC. JORGE E. SISNIEGA FERNANDEZ  
DIRECTOR ADMINISTRATIVO

Autorizó

  
DR. ROBERTO RAMOS ALOR  
SECRETARIO DE SALUD Y DIRECTOR  
GENERAL DE SESVER

	2021	2020
Efectivo en Bancos - Tesorería	1,746,662,662	1,972,003,655
Efectivo en Bancos - Dependencias	0	0
Inversiones temporales (hasta 3 meses)	0	0
Fondos con afectación específica	0	0
Depósitos de fondos de terceros y otros	0	0
<b>Total de Efectivo y Equivalentes</b>	<b>1,746,662,662</b>	<b>1,972,003,655</b>

	2021	2020
<b>Ahorro/Desahorro antes de rubros Extraordinarios</b>	<b>1,609,388,075</b>	<b>2,767,935,847</b>
<i>Movimientos de partidas (o rubros) que no afectan al efectivo.</i>		
Depreciación	0	0
Amortización	0	0
Incrementos en las provisiones	0	0
Incremento en inversiones producido por revaluación	0	0
Ganancia/pérdida en venta de propiedad, planta y equipo	0	0
Incremento en cuentas por cobrar	0	0
Partidas extraordinarias	0	0

6

**SERVICIOS DE SALUD DE VERACRUZ**  
**Conciliación entre los Ingresos Presupuestarios y Contables**  
**Correspondiente del 1 de Enero al 30 de Junio de 2021**  
**(Cifras en pesos)**

<b>1. Total de Ingresos Presupuestarios</b>		<b>7,519,261,482</b>
<b>2. Más Ingresos Contables No Presupuestarios</b>		<b>0</b>
2.1 Ingresos Financieros	0	
2.2 Incremento por Variación de Inventarios	0	
2.3 Disminución del Exceso de Estimaciones por Pérdida o Deterioro u Obsolescencia	0	
2.4 Disminución del Exceso de Provisiones	0	
2.5 Otros Ingresos y Beneficios Varios		
2.6 Otros Ingresos Contables No Presupuestarios	0	
<b>3. Menos Ingresos Presupuestarios No Contables</b>		<b>0</b>
3.1 Aprovechamientos Patrimoniales	0	
3.2 Ingresos Derivados de Financiamientos	0	
3.3 Otros Ingresos Presupuestales No Contables	0	
<b>4. Total de Ingresos Contables</b>		<b>7,519,261,482</b>

9




**SERVICIOS DE SALUD DE VERACRUZ**  
**Conciliación entre los Egresos Presupuestarios y los Gastos Contables**  
**Correspondiente del 1 de Enero al 30 de Junio de 2021**  
**(Cifras en pesos)**

<b>1. Total de Egresos Presupuestarios</b>		<b>6,331,759,157</b>
<b>2. Menos Egresos Presupuestarios No Contables</b>		<b>482,993,056</b>
2.1 Materias Primas y Materiales de Producción y Comercialización	0	
2.2 Materiales y Suministros	0	
2.3 Mobiliario y Equipo de Administración	15,758,628	
2.4 Mobiliario y Equipo Educativo y Recreativo	0	
2.5 Equipo e Instrumental Médico y de Laboratorio	116,709,117	
2.6 Vehículos y Equipo de Transporte	0	
2.7 Equipo de Defensa y Seguridad	0	
2.8 Maquinaria, Otros equipos y Herramientas	21,976,340	
2.9 Activos Biológicos	0	
2.10 Bienes Inmuebles	0	
2.11 Activos intangibles	0	
2.12 Obra Pública en Bienes de Dominio Público	0	
2.13 Obra Pública en Bienes Propios	75,326,609	
2.14 Acciones y Participaciones de Capital	0	
2.15 Compra de Títulos y Valores	0	
2.16 Concesión de Préstamos	0	
2.17 Inversiones en Fideicomisos, Mandatos y Otros Análogos	0	
2.18 Provisiones para Contingencias y Otras Erogaciones Especiales	0	
2.19 Amortización de la Deuda Pública	0	
2.20 Adeudos de Ejercicios Fiscales Anteriores (ADEFAS)	0	
2.21 Otros Egresos Presupuestarios No Contables	253,222,362	
<b>3. Más Gastos Contables No Presupuestarios</b>		<b>61,107,307</b>
3.1 Estimaciones, Depreciaciones, Deterioros, Obsolescencia y Amortizaciones	0	
3.2 Provisiones	0	
3.3 Disminución de Inventarios	0	
3.4 Aumento por Insuficiencia de Estimaciones por Pérdida o Deterioro u Obsolescencia	0	
3.5 Aumento por Insuficiencia de Provisiones	0	
3.6 Otros Gastos	0	
3.7 Otros Gastos Contables No Presupuestarios	61,107,307	
<b>4. Total de Gastos Contables</b>		<b>5,909,873,408</b>

9



**VERACRUZ**  
GOBIERNO  
DEL ESTADO



**SEFIPLAN**  
Secretaría de Finanzas  
y Planeación



**GOBIERNO DEL ESTADO DE VERACRUZ DE IGNACIO DE LA LLAVE**  
**SERVICIOS DE SALUD DE VERACRUZ**  
**SEGUNDO INFORME TRIMESTRAL DEL GASTO PÚBLICO 2021**  
**APARTADO II**

**INFORMES PRESUPUESTARIOS**

**GOBIERNO DEL ESTADO DE VERACRUZ DE IGNACIO DE LA LLAVE**  
**SERVICIOS DE SALUD DE VERACRUZ**  
**Estado Analítico de Ingresos**  
**Del 1 de Enero al 30 de Junio de 2021**

Rubro de Ingresos	Ingreso					Diferencia (6 = 5 - 1)
	Estimado	Ampliaciones y Reducciones	Modificado	Devengado	Recaudado	
	(1)	(2)	(3= 1 + 2)	(4)	(5)	
Impuestos	0	0	0	0	0	0
Cuotas y Aportaciones de Seguridad Social	0	0	0	0	0	0
Contribuciones de Mejoras	0	0	0	0	0	0
Derechos	0	0	0	0	0	0
Productos	0	0	0	0	0	0
Aprovechamientos	0	0	0	0	0	0
Ingresos por Ventas de Bienes, Prestación de Servicios y Otros Ingresos	155,666,155	51,994,016	207,660,171	79,547,466	79,547,466	-76,118,689
Participaciones, Aportaciones, Convenios, Incentivos Derivados de la Colaboración Fiscal y Fondos Distintos de Aportaciones	14,086,569,556	1,241,830,507	15,328,400,063	7,286,469,741	7,286,469,741	-6,800,099,815
Transferencias, Asignaciones, Subsidios y Subvenciones, Pensiones y Jubilaciones	0	1,466,293,001	1,466,293,001	153,244,275	153,244,275	153,244,275
Ingresos Derivados de Financiamientos	0	0	0	0	0	0
<b>Total</b>	<b>14,242,235,711</b>	<b>2,760,117,524</b>	<b>17,002,353,235</b>	<b>7,519,261,482</b>	<b>7,519,261,482</b>	<b>-6,722,974,229</b>
				<b>Ingresos excedentes</b>		

Estado Analítico de Ingresos Por Fuente de Financiamiento	Ingreso					Diferencia (6 = 5 - 1)
	Estimado	Ampliaciones y Reducciones	Modificado	Devengado	Recaudado	
	(1)	(2)	(3= 1 + 2)	(4)	(5)	
<b>Ingresos del Poder Ejecutivo Federal o Estatal y de los Municipios</b>	<b>14,086,569,556</b>	<b>1,241,830,507</b>	<b>15,328,400,063</b>	<b>7,286,469,741</b>	<b>7,286,469,741</b>	<b>-6,800,099,815</b>
Impuestos	0	0	0	0	0	0
Cuotas y Aportaciones de Seguridad Social	0	0	0	0	0	0
Contribuciones de Mejoras	0	0	0	0	0	0
Derechos	0	0	0	0	0	0
Productos	0	0	0	0	0	0
Aprovechamientos	0	0	0	0	0	0
Participaciones, Aportaciones, Convenios, Incentivos Derivados de la Colaboración Fiscal y Fondos Distintos de Aportaciones	14,086,569,556	1,241,830,507	15,328,400,063	7,286,469,741	7,286,469,741	-6,800,099,815
Transferencias, Asignaciones, Subsidios y Subvenciones, Pensiones y Jubilaciones	0	0	0	0	0	0
<b>Ingresos de los Entes Públicos de los Poderes Legislativo y Judicial, de los Órganos Autónomos y del Sector Paraestatal o Paramunicipal, así como de las Empresas Productivas del Estado</b>	<b>155,666,155</b>	<b>1,518,287,017</b>	<b>1,673,953,172</b>	<b>232,791,741</b>	<b>232,791,741</b>	<b>77,125,586</b>
Cuotas y Aportaciones de Seguridad Social	0	0	0	0	0	0
Ingresos por Ventas de Bienes, Prestación de Servicios y Otros Ingresos	155,666,155	51,994,016	207,660,171	79,547,466	79,547,466	-76,118,689
Transferencias, Asignaciones, Subsidios y Subvenciones, Pensiones y Jubilaciones	0	1,466,293,001	1,466,293,001	153,244,275	153,244,275	153,244,275
<b>Ingresos derivados de financiamiento</b>	<b>0</b>	<b>0</b>	<b>0</b>	<b>0</b>	<b>0</b>	<b>0</b>
Ingresos Derivados de Financiamientos	0	0	0	0	0	0
<b>Total</b>	<b>14,242,235,711</b>	<b>2,760,117,524</b>	<b>17,002,353,235</b>	<b>7,519,261,482</b>	<b>7,519,261,482</b>	<b>-6,722,974,229</b>
				<b>Ingresos excedentes</b>		

9



**GOBIERNO DEL ESTADO DE VERACRUZ DE IGNACIO DE LA LLAVE**  
**SERVICIOS DE SALUD DE VERACRUZ**  
**Estado Analítico del Ejercicio del Presupuesto de Egresos**  
**Clasificación Administrativa**  
**Del 1 de Enero al 30 de Junio de 2021**

Concepto	Egresos					Subejercicio 6 = ( 3 - 4 )
	Aprobado	Ampliaciones/ (Reducciones)	Modificado	Devengado	Pagado	
	1	2	3 = ( 1 + 2 )	4	5	
J.S. No. I PANUCO	0	3,684,329	3,684,329	28,046,898	28,046,898	-24,362,569
J.S. No. II TUXPAN	0	4,711,120	4,711,120	22,286,415	22,286,415	-17,575,295
J.S. No. III POZA RICA	0	4,400,872	4,400,872	26,548,771	26,548,771	-22,147,899
J.S. No. IV MARTINEZ DE LA TORRE	0	3,793,900	3,793,900	20,495,225	20,495,225	-16,701,325
J.S. No. V XALAPA	0	5,324,808	5,324,808	50,062,817	50,062,817	-44,738,009
J.S. No. VI CORDOBA	0	3,846,834	3,846,834	32,202,838	32,202,838	-28,356,004
J.S. No. VII ORIZABA	0	3,911,065	3,911,065	25,089,396	25,089,396	-21,178,331
J.S. No. VIII VERACRUZ	0	6,677,330	6,677,330	45,750,528	45,750,528	-39,073,198
J.S. No. IX COSAMALOAPAN	0	4,416,051	4,416,051	16,406,125	16,406,125	-11,990,074
J.S. No. X SAN ANDRES TUXTLA	0	3,830,955	3,830,955	24,835,653	24,835,653	-21,004,698
J.S. No. XI COATZACOALCOS	0	5,026,032	5,026,032	49,961,480	49,961,480	-44,935,448
H. GRAL. DE SUBZONA DE DE ACAYUCAN	0	1,420,000	1,420,000	7,791,556	7,791,556	-6,371,556
H. GRAL. DE SUBZONA DE ALTOTONGA	0	965,000	965,000	2,754,353	2,754,353	-1,789,353
H. GRAL. DE SUBZONA DE COATEPEC	0	900,000	900,000	6,028,234	6,028,234	-5,128,234
H. SUBREGIONAL DE COATZACOALCOS	0	12,038,250	12,038,250	138,756,640	138,756,640	-126,718,390
H. GRAL. DE ZONA DE CORDOBA	0	3,750,000	3,750,000	26,330,888	26,330,888	-22,580,888
H. GRAL. DE ZONA DE COSAMALOAPAN	0	1,500,000	1,500,000	9,054,331	9,054,331	-7,554,331
H. INTEGRAL DE GUTIERREZ ZAMORA	0	830,000	830,000	3,020,542	3,020,542	-2,190,542
H. GRAL. DE SUBZONA DE HUATUSCO	0	1,100,000	1,100,000	3,242,752	3,242,752	-2,142,752
H. GRAL. DE SUBZONA DE HUAYACOCOTLA	0	567,400	567,400	4,353,158	4,353,158	-3,785,758
H. GRAL. DE ZONA DE MARTINEZ DE LA TORRE	0	2,655,728	2,655,728	16,352,030	16,352,030	-13,696,302
H. GRAL. DE ZONA DE MINATITLAN	0	1,826,657	1,826,657	14,593,043	14,593,043	-12,766,386
H. GRAL. DE SUBZONA DE MISANTLA	0	1,270,000	1,270,000	3,226,715	3,226,715	-1,956,715
H. INTEGRAL DE NAOLINCO	0	750,000	750,000	3,968,142	3,968,142	-3,218,142
H. DE ESPEC. PSIQUIATRICO DE ORIZABA	0	750,000	750,000	3,399,404	3,399,404	-2,649,404
H. GRAL. DE ZONA DE PANUCO	0	1,150,000	1,150,000	7,175,019	7,175,019	-6,025,019
H. GRAL. DE SUBZONA DE PAPANTLA	0	1,494,121	1,494,121	5,082,965	5,082,965	-3,588,844
H. GRAL. DE SUBZONA DE PEROTE	0	738,608	738,608	4,630,794	4,630,794	-3,892,186
H. SUBREGIONAL DE POZA RICA	0	3,721,098	3,721,098	42,448,748	42,448,748	-38,727,650
H. SUBREGIONAL DE RIO BLANCO	0	9,768,056	9,768,056	51,777,371	51,777,371	-42,009,315
H. GRAL. DE ZONA DE SAN ANDRES TUXTLA	0	981,268	981,268	3,239,938	3,239,938	-2,258,670
H. GRAL. DE SUBZONA DE SANTIAGO TUXTLA	0	600,000	600,000	2,559,066	2,559,066	-1,959,066
H. INTEGRAL DE SUCHILAPAN	0	730,000	730,000	4,927,977	4,927,977	-4,197,977
H. GRAL. DE SUBZONA DE TIERRA BLANCA	0	1,250,000	1,250,000	11,186,654	11,186,654	-9,936,654

9



**GOBIERNO DEL ESTADO DE VERACRUZ DE IGNACIO DE LA LLAVE**  
**SERVICIOS DE SALUD DE VERACRUZ**  
**Estado Analítico del Ejercicio del Presupuesto de Egresos**  
**Clasificación Administrativa**  
**Del 1 de Enero al 30 de Junio de 2021**

Concepto	Egresos					Subejercicio 6 = (3 - 4)
	Aprobado	Ampliaciones/ (Reducciones)	Modificado	Devengado	Pagado	
	1	2	3 = (1 + 2)	4	5	
H. GRAL. DE ZONA DE TUXPAN	0	950,000	950,000	17,229,013	17,229,013	-16,279,013
H. REGIONAL DE VERACRUZ	0	30,927,357	30,927,357	95,915,275	95,915,275	-64,987,918
H. REGIONAL CEMEV "DR. RAFAEL LUCIO" DE XALAPA	0	26,935,894	26,935,894	273,304,673	273,304,673	-246,368,779
H. DE ESPEC. CECAN "DR. MIGUEL DORANTES MESA" DE XALAPA	0	30,576,120	30,576,120	69,742,593	69,742,593	-39,166,473
H. SUBREGIONAL "DR. LUIS F. NACHON" DE XALAPA	0	20,760,704	20,760,704	51,746,484	51,746,484	-30,985,780
CENTRO ESTATAL DE TRANSFUSION SANGUINEA DE VERACRUZ	0	0	0	1,614,524	1,614,524	-1,614,524
HOGAR DEL NIÑO DE VERACRUZ	0	700,000	700,000	1,272,253	1,272,253	-572,253
ASILO DE ANCIANOS "LI'MASH'KAN" DE PAPANTLA	0	350,000	350,000	1,352,966	1,352,966	-1,002,966
ASILO DE ANCIANOS "MARIANA SAYAGO" DE XALAPA	0	1,500,000	1,500,000	2,439,736	2,439,736	-939,736
CEMENTERIO XALAPEÑO	0	500,000	500,000	249,668	249,668	250,332
ESTANCIA INFANTIL DE XALAPA	0	170,000	170,000	809,220	809,220	-639,220
JEFATURA (DIRECCION)	0	13,039,502	13,039,502	2,434,306	2,434,306	10,605,196
JEFATURA (ADMINISTRACION)	14,242,235,711	2,119,360,956	16,361,596,667	4,552,866,365	4,552,866,365	11,808,730,302
JEFATURA (SALUD PUBLICA)	0	289,569,090	289,569,090	46,560,213	46,560,213	243,008,877
JEFATURA (REGULACION Y CONTROL SANITARIO)	0	10,902,807	10,902,807	1,391,050	1,391,050	9,511,757
JEFATURA (PLANEACION)	0	15,040,230	15,040,230	75,376	75,376	14,964,854
H. DE ESPEC. UNIDAD DE SALUD MENTAL DE XALAPA	0	660,000	660,000	4,077,144	4,077,144	-3,417,144
JEFATURA (DIRECCION DE ATENCION MEDICA)	0	63,940,053	63,940,053	336,290,151	336,290,151	-272,350,098
H. INTEGRAL DE LA LAGUNA (UXPANAPA)	0	550,000	550,000	6,942,572	6,942,572	-6,392,572
H. GRAL. DE SUBZONA DE IXHUATLAN DEL SURESTE	0	395,000	395,000	2,036,405	2,036,405	-1,641,405
LABORATORIO ESTATAL DE SALUD PUBLICA	0	6,968,823	6,968,823	4,565,502	4,565,502	2,403,321
H. INTEGRAL DE OZULUAMA	0	500,000	500,000	2,071,328	2,071,328	-1,571,328
H. GRAL. DE SUBZONA DE ISLA	0	1,105,400	1,105,400	3,435,007	3,435,007	-2,329,607
H. INTEGRAL DE VILLA AZUETA	0	560,000	560,000	2,216,561	2,216,561	-1,656,561
H. INTEGRAL DE PLAYA VICENTE	0	500,000	500,000	2,650,588	2,650,588	-2,150,588
H. INTEGRAL DE TLACOTALPAN	0	373,793	373,793	4,142,302	4,142,302	-3,768,509
H. GRAL. DE SUBZONA DE TANTOYUCA	0	700,000	700,000	3,105,593	3,105,593	-2,405,593
H. INTEGRAL DE TEMPOAL	0	840,000	840,000	3,276,323	3,276,323	-2,436,323
H. INTEGRAL DE TLAPACOYAN	0	1,150,000	1,150,000	2,765,566	2,765,566	-1,615,566
H. INTEGRAL DE CATEMACO	0	400,000	400,000	3,803,008	3,803,008	-3,403,008
H. GRAL. DE SUBZONA DE NARANJOS	0	350,000	350,000	1,343,323	1,343,323	-993,323
H. INTEGRAL DE TEOCELO	0	550,000	550,000	3,562,937	3,562,937	-3,012,937
H. GRAL. DE SUBZONA ALVARADO	0	250,000	250,000	1,398,688	1,398,688	-1,148,688
H. INTEGRAL DE TONALAPA	0	490,000	490,000	3,809,024	3,809,024	-3,319,024
H. GRAL. DE SUBZONA DE CARDEL	0	1,100,000	1,100,000	3,507,703	3,507,703	-2,407,703

9



**GOBIERNO DEL ESTADO DE VERACRUZ DE IGNACIO DE LA LLAVE**  
**SERVICIOS DE SALUD DE VERACRUZ**  
**Estado Analítico del Ejercicio del Presupuesto de Egresos**  
**Clasificación Administrativa**  
**Del 1 de Enero al 30 de Junio de 2021**

Concepto	Egresos					Subejercicio 6 = (3 - 4)
	Aprobado	Ampliaciones/ (Reducciones)	Modificado	Devengado	Pagado	
	1	2	3 = (1 + 2)	4	5	
H. INTEGRAL DE CERRO AZUL	0	550,000	550,000	3,054,591	3,054,591	-2,504,591
H. GENERAL DE ZONA DEL ENTABLADERO	0	670,000	670,000	3,352,165	3,352,165	-2,682,165
H. INTEGRAL DE LLANO DE EN MEDIO	0	400,000	400,000	2,157,575	2,157,575	-1,757,575
H. INTEGRAL DE TEZONAPA	0	404,000	404,000	2,942,509	2,942,509	-2,538,509
H. INTEGRAL DE TLAQUILPAN	0	460,000	460,000	3,963,589	3,963,589	-3,503,589
H. GENERAL DE SUBZONA DE TLALIXCOYAN	0	380,000	380,000	2,295,493	2,295,493	-1,915,493
H. GENERAL DE SUBZONA TARIMOYA VERACRUZ	0	3,000,000	3,000,000	13,525,342	13,525,342	-10,525,342
DIRECCION DE INFRAESTRUCTURA	0	1,500,000	1,500,000	2,092,152	2,092,152	-592,152
ASILO DE ANCIANOS "HUEHUETLAN DE CORDOBA"	0	145,000	145,000	550,566	550,566	-405,566
HOSP. GENERAL DE LAS CHOAPAS	0	1,115,332	1,115,332	7,139,049	7,139,049	-6,023,717
DIRECCION DE ASUNTOS JURIDICOS	0	0	0	757,844	757,844	-757,844
H. PLATON SANCHEZ	0	450,000	450,000	2,963,700	2,963,700	-2,513,700
HOSPITAL DE COMUNIDAD DE ALTO LUCERO	0	350,000	350,000	1,692,767	1,692,767	-1,342,767
HOSPITAL DE COMUNIDAD DE LA CONGREGACION DE ALLENDE	0	783,600	783,600	2,750,392	2,750,392	-1,966,792
HOSPITAL DE COMUNIDAD DE COSOLEACAQUE	0	329,000	329,000	1,821,655	1,821,655	-1,492,655
HOSPITAL DE ALAMO	0	952,070	952,070	5,694,771	5,694,771	-4,742,701
HOSPITAL DE BOCA DEL RIO	0	3,700,000	3,700,000	37,791,567	37,791,567	-34,091,567
CONTRALORIA INTERNA	0	0	0	51,194	51,194	-51,194
JEFATURA (SUBDIRECCION DE ADMINISTRACION Y PATRIMONIO)	0	0	0	2,864,018	2,864,018	-2,864,018
CENTRO ESTATAL CONTRA LAS ADICCIONES	0	1,813,310	1,813,310	1,796,031	1,796,031	17,279
TRANSPARENCIA	0	70,001	70,001	78,400	78,400	-8,399
COMISION DE ARBITRAJE MEDICO DEL ESTADO DE VERACRUZ	0	0	0	833,881	833,881	-833,881
COORDINACION ESTATAL DE CALIDAD	0	0	0	0	0	0
DIRECCION DE SALUD PUBLICA	0	0	0	0	0	0
<b>Total del Gasto</b>	<b>14,242,235,711</b>	<b>2,760,117,524</b>	<b>17,002,353,235</b>	<b>6,331,759,157</b>	<b>6,331,759,157</b>	<b>10,670,594,078</b>

9



**GOBIERNO DEL ESTADO DE VERACRUZ DE IGNACIO DE LA LLAVE**  
**SERVICIOS DE SALUD DE VERACRUZ**  
**Estado Analítico del Ejercicio del Presupuesto de Egresos**  
**Clasificación por Objeto del Gasto (Capítulo y Concepto)**  
**Del 1 de Enero al 30 de Junio de 2021**

Concepto	Egresos					Subejercicio 6 = (3 - 4)
	Aprobado	Ampliaciones/ (Reducciones)	Modificado	Devengado	Pagado	
	1	2	3 = (1 + 2)	4	5	
<b>Servicios Personales</b>	<b>10,639,901,087</b>	<b>-292,384,934</b>	<b>10,347,516,153</b>	<b>4,558,754,225</b>	<b>4,558,754,225</b>	<b>5,788,761,928</b>
Remuneraciones al Personal de Carácter Permanente	6,894,132,353	-3,413,608,024	3,480,524,329	1,501,254,472	1,501,254,472	1,979,269,857
Remuneraciones al Personal de Carácter Transitorio	3,394,363,115	-2,483,735,911	910,627,204	593,783,949	593,783,949	316,843,255
Remuneraciones Adicionales y Especiales	172,019,530	1,776,010,381	1,948,029,911	873,565,267	873,565,267	1,074,464,644
Seguridad Social	144,535,462	633,428,720	777,964,182	292,657,128	292,657,128	485,307,054
Otras Prestaciones Sociales y Económicas	34,850,627	2,738,414,989	2,773,265,616	1,262,341,956	1,262,341,956	1,510,923,660
Previsiones	0	160,766,092	160,766,092	0	0	160,766,092
Pago de Estímulos a Servidores Públicos	0	296,338,819	296,338,819	35,151,453	35,151,453	261,187,366
<b>Materiales y Suministros</b>	<b>286,495,880</b>	<b>2,917,059,724</b>	<b>3,203,555,604</b>	<b>723,117,746</b>	<b>723,117,746</b>	<b>2,480,437,858</b>
Materiales de Administración, Emisión de Documentos y Artículos Oficiales	1,617,995	31,001,751	32,619,746	7,416,961	7,416,961	25,202,785
Alimentos y Utensilios	3,000,000	48,532,028	51,532,028	14,009,696	14,009,696	37,522,332
Materias Primas y Materiales de Producción y Comercialización	0	0	0	0	0	0
Materiales y Artículos de Construcción y de Reparación	1,000,000	15,505,254	16,505,254	5,449,329	5,449,329	11,055,925
Productos Químicos, Farmacéuticos y de Laboratorio	265,023,547	2,668,922,474	2,933,946,021	681,285,848	681,285,848	2,252,660,173
Combustibles, Lubricantes y Aditivos	8,041,433	46,339,732	54,381,165	10,292,173	10,292,173	44,088,992
Vestuario, Blancos, Prendas de Protección y Artículos Deportivos	793,788	102,868,810	103,662,598	1,273,217	1,273,217	102,389,381
Materiales y Suministros Para Seguridad	0	0	0	0	0	0
Herramientas, Refacciones y Accesorios Menores	701,911,7	388,967,5	10,908,792	3,390,522	3,390,522	7,518,270
<b>Servicios Generales</b>	<b>837,893,001</b>	<b>1,327,040,607</b>	<b>2,164,933,608</b>	<b>782,383,274</b>	<b>782,383,274</b>	<b>1,382,550,334</b>
Servicios Básicos	0	80,012,436	80,012,436	67,314,822	67,314,822	12,697,614
Servicios de Arrendamiento	1,438,842	331,408,574	332,847,416	107,923,076	107,923,076	224,924,340
Servicios Profesionales, Científicos, Técnicos y Otros Servicios	0	2,650,142	2,650,142	157,472	157,472	2,492,670
Servicios Financieros, Bancarios y Comerciales	572,598,351	319,618,685	892,217,036	263,267,894	263,267,894	628,949,142
Servicios de Instalación, Reparación, Mantenimiento y Conservación	208,707,802	292,156,638	500,864,440	117,470,603	117,470,603	383,393,837
Servicios de Comunicación Social y Publicidad.	4,090,031	30,545,126	34,635,157	2,053,020	2,053,020	32,582,137
Servicios de Traslado y Viáticos	11,057,975	66,700,979	77,758,954	22,197,505	22,197,505	55,561,449
Servicios Oficiales	0	0	0	0	0	0
Otros Servicios Generales	40,000,000	203,948,027	243,948,027	201,998,882	201,998,882	41,949,145
<b>Transferencias, Asignaciones, Subsidios y Otras Ayudas</b>	<b>2,236,934,482</b>	<b>-1,955,030,656</b>	<b>281,903,826</b>	<b>14,013,199</b>	<b>14,013,199</b>	<b>267,890,627</b>
Transferencias Internas y Asignaciones al Sector Público	2,236,934,482	-1,969,043,855	267,890,627	0	0	267,890,627
Transferencias al Resto del Sector Público	0	1,631,771	1,631,771	1,631,771	1,631,771	0
Subsidios y Subvenciones	0	12,381,428	12,381,428	12,381,428	12,381,428	0
Ayudas Sociales	0	0	0	0	0	0

9



**GOBIERNO DEL ESTADO DE VERACRUZ DE IGNACIO DE LA LLAVE**  
**SERVICIOS DE SALUD DE VERACRUZ**  
 Estado Analítico del Ejercicio del Presupuesto de Egresos  
 Clasificación por Objeto del Gasto (Capítulo y Concepto)  
 Del 1 de Enero al 30 de Junio de 2021

Concepto	Egresos					Subejercicio 6 = (3 - 4)
	Aprobado	Ampliaciones/ (Reducciones)	Modificado	Devengado	Pagado	
	1	2	3 = (1 + 2)	4	5	
Pensiones y Jubilaciones	0	0	0	0	0	0
Transferencias a Fideicomisos, Mandatos y Otros Análogos	0	0	0	0	0	0
Transferencias a la Seguridad Social	0	0	0	0	0	0
Donativos	0	0	0	0	0	0
Transferencias al Exterior	0	0	0	0	0	0
<b>Bienes Muebles, Inmuebles e Intangibles</b>	<b>70,301,245</b>	<b>323,458,019</b>	<b>393,759,264</b>	<b>154,444,085</b>	<b>154,444,085</b>	<b>239,315,179</b>
Mobiliario y Equipo de Administración	5,990,293	28,930,415	34,920,708	15,758,628	15,758,628	19,162,080
Mobiliario y Equipo Educativo y Recreativo	0	0	0	0	0	0
Equipo e Instrumental Médico y de Laboratorio	63,605,103	233,981,301	297,586,404	116,709,117	116,709,117	180,877,287
Vehículos y Equipo de Transporte	0	9,347,224	9,347,224	0	0	9,347,224
Equipo de Defensa y Seguridad	0	0	0	0	0	0
Maquinaria, Otros Equipos y Herramientas	705,849	51,199,079	51,904,928	21,976,340	21,976,340	29,928,588
Activos Biológicos	0	0	0	0	0	0
Bienes Inmuebles	0	0	0	0	0	0
Activos Intangibles	0	0	0	0	0	0
<b>Inversión Pública</b>	<b>170,710,016</b>	<b>415,386,378</b>	<b>586,096,394</b>	<b>75,326,609</b>	<b>75,326,609</b>	<b>510,769,785</b>
Obra Pública en Bienes de Dominio Público	0	0	0	0	0	0
Obra Pública en Bienes Propios	170,710,016	415,386,378	586,096,394	75,326,609	75,326,609	510,769,785
Proyectos Productivos y Acciones de Fomento	0	0	0	0	0	0
<b>Inversiones Financieras y Otras Provisiones</b>	<b>0</b>	<b>24,588,386</b>	<b>24,588,386</b>	<b>23,720,019</b>	<b>23,720,019</b>	<b>868,367</b>
Inversiones Para el Fomento de Actividades Productivas.	0	24,588,386	24,588,386	23,720,019	23,720,019	868,367
Acciones y Participaciones de Capital	0	0	0	0	0	0
Compra de Títulos y Valores	0	0	0	0	0	0
Concesión de Préstamos	0	0	0	0	0	0
Inversiones en Fideicomisos, Mandatos y Otros Análogos	0	0	0	0	0	0
Otras Inversiones Financieras	0	0	0	0	0	0
Provisiones para Contingencias y Otras Erogaciones Especiales	0	0	0	0	0	0
<b>Participaciones y Aportaciones</b>	<b>0</b>	<b>0</b>	<b>0</b>	<b>0</b>	<b>0</b>	<b>0</b>
Participaciones	0	0	0	0	0	0
Aportaciones	0	0	0	0	0	0
Convenios	0	0	0	0	0	0
<b>Deuda Pública</b>	<b>0</b>	<b>0</b>	<b>0</b>	<b>0</b>	<b>0</b>	<b>0</b>
Amortización de la Deuda Pública	0	0	0	0	0	0
Intereses de la Deuda Pública	0	0	0	0	0	0
Comisiones de la Deuda Pública	0	0	0	0	0	0
Gastos de la Deuda Pública	0	0	0	0	0	0

9

**GOBIERNO DEL ESTADO DE VERACRUZ DE IGNACIO DE LA LLAVE**  
**SERVICIOS DE SALUD DE VERACRUZ**  
 Estado Analítico del Ejercicio del Presupuesto de Egresos  
 Clasificación por Objeto del Gasto (Capítulo y Concepto)  
 Del 1 de Enero al 30 de Junio de 2021

Concepto	Egresos					Subejercicio
	Aprobado	Ampliaciones/ (Reducciones)	Modificado	Devengado	Pagado	
	1	2	3 = (1 + 2)	4	5	
Costo por Coberturas	0	0	0	0	0	0
Apoyos Financieros	0	0	0	0	0	0
Adeudos de Ejercicios Fiscales Anteriores (Adefas)	0	0	0	0	0	0
<b>Total del Gasto</b>	<b>14,242,235,711</b>	<b>2,760,117,524</b>	<b>17,002,353,235</b>	<b>6,331,759,157</b>	<b>6,331,759,157</b>	<b>10,670,594,078</b>

9



**GOBIERNO DEL ESTADO DE VERACRUZ DE IGNACIO DE LA LLAVE**  
**SERVICIOS DE SALUD DE VERACRUZ**  
**Estado Analítico del Ejercicio del Presupuesto de Egresos**  
**Clasificación Económica (por Tipo de Gasto)**  
**Del 1 de Enero al 30 de Junio de 2021**

Concepto	Egresos					Subejercicio 6 = ( 3 - 4 )
	Aprobado	Ampliaciones/ (Reducciones)	Modificado	Devengado	Pagado	
	1	2	3 = ( 1 + 2 )	4	5	
Gasto Corriente	14,001,224,450	1,996,684,741	15,997,909,191	6,078,268,444	6,078,268,444	9,919,640,747
Gasto de Capital	241,011,261	738,844,397	979,855,658	229,770,694	229,770,694	750,084,964
Amortización de la Deuda y Disminución de Pasivos	0	0	0	0	0	0
Pensiones y Jubilaciones	0	24,588,386	24,588,386	23,720,019	23,720,019	868,367
Participaciones	0	0	0	0	0	0
<b>Total del Gasto</b>	<b>14,242,235,711</b>	<b>2,760,117,524</b>	<b>17,002,353,235</b>	<b>6,331,759,157</b>	<b>6,331,759,157</b>	<b>10,670,594,078</b>

9

**GOBIERNO DEL ESTADO DE VERACRUZ DE IGNACIO DE LA LLAVE**  
**SERVICIOS DE SALUD DE VERACRUZ**  
**Estado Analítico del Ejercicio del Presupuesto de Egresos**  
**Clasificación Funcional (Finalidad y Función)**  
**Del 1 de Enero al 30 de Junio de 2021**

Concepto	Egresos					Subejercicio
	Aprobado	Ampliaciones/ (Reducciones)	Modificado	Devengado	Pagado	
	1	2	3 = (1 + 2)	4	5	
<b>Gobierno</b>	0	0	0	0	0	0
Legislación			0			0
Justicia			0			0
Coordinación de la Política de Gobierno			0			0
Relaciones Exteriores			0			0
Asuntos Financieros y Hacendarios			0			0
Seguridad Nacional			0			0
Asuntos de Orden Público y de Seguridad Interior			0			0
Otros Servicios Generales			0			0
<b>Desarrollo Social</b>	14,242,235,711	2,760,117,524	17,002,353,235	6,331,759,157	6,331,759,157	10,670,594,078
Protección Ambiental			0			0
Vivienda y Servicios a la Comunidad			0			0
Salud	14,242,235,711	2,760,117,524	17,002,353,235	6,331,759,157	6,331,759,157	10,670,594,078
Recreación, Cultura y Otras Manifestaciones Sociales			0			0
Educación	0	0	0	0	0	0
Protección Social			0			0
Otros Asuntos Sociales			0			0
<b>Desarrollo Económico</b>	0	0	0	0	0	0
Asuntos Económicos, Comerciales y Laborales en General			0			0
Agropecuaria, Silvicultura, Pesca y Caza			0			0
Combustibles y Energía			0			0
Minería, Manufacturas y Construcción			0			0
Transporte			0			0
Comunicaciones			0			0
Turismo			0			0
Ciencia, Tecnología e Innovación			0			0
Otras Industrias y Otros Asuntos Económicos			0			0
<b>Otras no Clasificadas en Funciones Anteriores</b>	0	0	0	0	0	0
Transacciones de la Deuda Pública / Costo Financiero de la Deuda			0			0
Transferencias, Participaciones y Aportaciones entre Diferentes Niveles y Ordenes de Gobierno			0			0
Saneamiento del Sistema Financiero			0			0
Adeudos de Ejercicios Fiscales Anteriores			0			0
<b>Total del Gasto</b>	<b>14,242,235,711</b>	<b>2,760,117,524</b>	<b>17,002,353,235</b>	<b>6,331,759,157</b>	<b>6,331,759,157</b>	<b>10,670,594,078</b>

9







**GOBIERNO DEL ESTADO DE VERACRUZ DE IGNACIO DE LA LLAVE**  
**SERVICIOS DE SALUD DE VERACRUZ**  
**Indicadores de Postura Fiscal**  
**Del 1 de Enero al 30 de Junio de 2021**

Concepto	Estimado	Devengado	Pagado <sup>3</sup>
<b>I. Ingresos Presupuestarios (I=1+2)</b>	<b>14,242,235,711</b>	<b>7,519,261,482</b>	<b>7,519,261,482</b>
1. Ingresos del Gobierno de la Entidad Federativa <sup>1</sup>	14,086,569,556	7,286,469,741	7,286,469,741
2. Ingresos del Sector Paraestatal <sup>1</sup>	155,666,155	232,791,741	232,791,741
<b>II. Egresos Presupuestarios (II=3+4)</b>	<b>14,242,235,711</b>	<b>6,331,759,157</b>	<b>6,331,759,157</b>
3. Egresos del Gobierno de la Entidad Federativa <sup>2</sup>	0	0	0
4. Egresos del Sector Paraestatal <sup>2</sup>	14,242,235,711	6,331,759,157	6,331,759,157
<b>III. Balance Presupuestario (Superávit o Déficit) (III = I - II)</b>	<b>0</b>	<b>1,187,502,325</b>	<b>1,187,502,325</b>

Concepto	Estimado	Devengado	Pagado <sup>3</sup>
III. Balance presupuestario (Superávit o Déficit)	0	1,187,502,325	1,187,502,325
IV. Intereses, Comisiones y Gastos de la Deuda	0	0	0
<b>V. Balance Primario ( Superávit o Déficit) (V= III - IV)</b>	<b>0</b>	<b>1,187,502,325</b>	<b>1,187,502,325</b>

Concepto	Estimado	Devengado	Pagado <sup>3</sup>
A. Financiamiento	0	0	0
B. Amortización de la deuda	0	0	0
<b>C. Endeudamiento ó desendeudamiento (C = A - B)</b>	<b>0</b>	<b>0</b>	<b>0</b>


1 Los Ingresos que se presentan son los ingresos presupuestario totales sin incluir los ingresos por financiamientos. Los Ingresos del Gobierno de la Entidad Federativa corresponden a los del Poder Ejecutivo, Legislativo Judicial y Autónomos

2 Los egresos que se presentan son los egresos presupuestarios totales sin incluir los egresos por amortización. Los egresos del Gobierno de la Entidad Federativa corresponden a los del Poder Ejecutivo, Legislativo, Judicial y Órganos Autónomos

3 Para Ingresos se reportan los ingresos recaudados; para egresos se reportan los egresos pagados



**VERACRUZ**  
GOBIERNO  
DEL ESTADO



**SEFIPLAN**  
Secretaría de Finanzas  
y Planeación



**GOBIERNO DEL ESTADO DE VERACRUZ DE IGNACIO DE LA LLAVE**

**SERVICIOS DE SALUD DE VERACRUZ**

**SEGUNDO INFORME TRIMESTRAL DEL GASTO PÚBLICO 2021**

**APARTADO III**

**INFORMES PROGRAMÁTICOS**



**GOBIERNO DEL ESTADO DE VERACRUZ DE IGNACIO DE LA LLAVE**  
**SERVICIOS DE SALUD DE VERACRUZ**  
**Gasto por Categoría Programática**  
**Del 1 de Enero al 30 de Junio de 2021**

Concepto	Egresos					Subejercicio
	Aprobado	Ampliaciones/ (Reducciones)	Modificado	Devengado	Pagado	
	1	2	3 = (1 + 2)	4	5	
<b>Programas</b>						
<b>Subsidios: Sector Social y Privado o Entidades Federativas y Municipios</b>	3,359,717,424	4,235,301,181	7,595,018,605	2,376,052,222	2,376,052,222	5,218,966,383
Sujetos a Reglas de Operación	3,359,717,424	4,235,301,181	7,595,018,605	2,376,052,222	2,376,052,222	5,218,966,383
Otros Subsidios	0	0	0	0	0	0
<b>Desempeño de las Funciones</b>	3,401,782,179	-2,099,117,771	1,302,664,408	825,849,964	825,849,964	476,814,444
Prestación de Servicios Públicos	3,401,782,179	-2,099,117,771	1,302,664,408	825,849,964	825,849,964	476,814,444
Provisión de Bienes Públicos	0	0	0	0	0	0
Planeación, seguimiento y evaluación de políticas públicas	0	0	0	0	0	0
Promoción y fomento	0	0	0	0	0	0
Regulación y supervisión	0	0	0	0	0	0
Funciones de las Fuerzas Armadas (Únicamente Gobierno Federal)	0	0	0	0	0	0
Específicos	0	0	0	0	0	0
Proyectos de Inversión	0	0	0	0	0	0
<b>Administrativos y de Apoyo</b>	0	0	0	0	0	0
Apoyo al proceso presupuestario y para mejorar la eficiencia institucional	0	0	0	0	0	0
Apoyo a la función pública y al mejoramiento de la gestión	0	0	0	0	0	0
Operaciones ajenas	0	0	0	0	0	0
<b>Compromisos</b>	0	0	0	0	0	0
Obligaciones de cumplimiento de resolución jurisdiccional	0	0	0	0	0	0
Desastres Naturales	0	0	0	0	0	0
<b>Obligaciones</b>	0	0	0	0	0	0
Pensiones y jubilaciones	0	0	0	0	0	0
Aportaciones a la seguridad social	0	0	0	0	0	0
Aportaciones a fondos de estabilización	0	0	0	0	0	0
Aportaciones a fondos de inversión y reestructura de pensiones	0	0	0	0	0	0
<b>Programas de Gasto Federalizado (Gobierno Federal)</b>	7,480,736,108	623,934,114	8,104,670,222	3,129,856,971	3,129,856,971	4,974,813,251
Gasto Federalizado	7,480,736,108	623,934,114	8,104,670,222	3,129,856,971	3,129,856,971	4,974,813,251
<b>Participaciones a entidades federativas y municipios</b>	0	0	0	0	0	0
<b>Costo financiero, deuda o apoyos a deudores y ahorradores de la banca</b>	0	0	0	0	0	0
<b>Adeudos de ejercicios fiscales anteriores</b>	0	0	0	0	0	0
<b>Total del Gasto</b>	<b>14,242,235,711</b>	<b>2,760,117,524</b>	<b>17,002,353,235</b>	<b>6,331,759,157</b>	<b>6,331,759,157</b>	<b>10,670,594,078</b>

9

GOBIERNO DEL ESTADO DE VERACRUZ DE IGNACIO DE LA LLAVE  
Programas y Proyectos de Inversión  
Del 1 de Enero al 30 de Junio de 2021  
(Pesos)

Ente Público:

SERVICIOS DE SALUD DE VERACRUZ

---

Este Organismo no cuenta con información referente a Programas y Proyectos de Inversión, por lo tanto se presenta sin datos.



GOBIERNO DEL ESTADO DE VERACRUZ DE IGNACIO DE LA LLAVE

Indicadores de Resultados

Del 1 de Enero al 30 de Junio de 2021

(Pesos)

Ente Público:

SERVICIOS DE SALUD DE VERACRUZ

---

Este Organismo no cuenta con información referente a Indicadores de Resultados, por lo tanto se presenta sin datos.



**VERACRUZ**  
GOBIERNO  
DEL ESTADO



**SEFIPLAN**  
Secretaría de Finanzas  
y Planeación



**GOBIERNO DEL ESTADO DE VERACRUZ DE IGNACIO DE LA LLAVE**

**SERVICIOS DE SALUD DE VERACRUZ**

**SEGUNDO INFORME TRIMESTRAL DEL GASTO PÚBLICO 2021**

**APARTADO IV**

**ANEXOS**



**GOBIERNO DEL ESTADO DE VERACRUZ DE IGNACIO DE LA LLAVE**  
**Relación de Bienes Muebles que Componen el Patrimonio**  
**(Pesos)**

**Al 30 de Junio de 2021**

Ente Público: \_\_\_\_\_

**SERVICIOS DE SALUD DE VERACRUZ**

<b>Código</b>	<b>Descripción del Bien Mueble</b>	<b>Valor en libros</b>
1220105101	MOBILIARIO	209,780,742
1220105102	EQUIPO DE ADMINISTRACION	110,839,111
1220105103	EQUIPO EDUCACIONAL Y RECREATIVO	14,770,215
1220205301	VEHICULOS Y EQUIPO TERRESTRE, AEREOS, MARITIMOS, LACUSTRES, FLUVIALES DESTINADOS PARA LA EJECUCION DE PROGRAMAS DE SEGURIDAD PUBLICA NACIONAL	2,896,272
1220205302	VEHICULOS Y EQUIPO TERRESTRE, AEREOS, MARITIMOS, LACUSTRES, FLUVIALES DESTINADOS PARA DESASTRES NATURALES	2,985,905
1220205303	VEHICULOS Y EQUIPO TERRESTRE, AEREOS, MARITIMOS, LACUSTRES, FLUVIALES DESTINADOS A SERVICIOS PUBLICOS Y OPERACIÓN DE PROGRAMAS PUBLICOS	709,111,931
1220205304	VEHICULOS Y EQUIPO TERRESTRE, AEREOS, MARITIMOS, LACUSTRES, FLUVIALES DESTINADOS A SERVICIOS ADMINISTRATIVOS	1,433,512
1220305201	MAQUINARIA Y EQUIPO AGROPECUARIO	24,479,067
1220305202	MAQUINARIA Y EQUIPO INDUSTRIAL	16,607,719
1220305203	MAQUINARIA Y EQUIPO DE CONSTRUCCION	315,799
1220305204	EQUIPOS Y APARATOS DE COMUNICACIONES Y TELECOMUNICACIONES	47,441,648
1220305205	MAQUINARIA Y EQUIPO ELECTRICO Y ELECTRONICO	43,843,502
1220305206	BIENES INFORMATICOS	353,341,333
1220305401	EQUIPO MEDICO Y DE LABORATORIO	3,726,934,823
1220305402	INSTRUMENTAL MEDICO Y DE LABORATORIO	292,291,837
1220305501	HERRAMIENTAS Y MAQUINAS HERRAMIENTA	20,245,937
1220305502	REFACCIONES Y ACCESORIOS	1,859,340
1220405104	BIENES ARTISTICOS Y CULTURALES	1,043,713
<b>TOTAL</b>		<b>5,580,222,406</b>

GOBIERNO DEL ESTADO DE VERACRUZ DE IGNACIO DE LA LLAVE  
Relación de Bienes Inmuebles que Componen el Patrimonio  
(Pesos)

Al 30 de Junio de 2021

Ente Público:

SERVICIOS DE SALUD DE VERACRUZ

Código	Descripción del Bien Inmueble	Valor en libros
125010000200000	POR CONTRATO	2,136,665,313
125010000300000	FONDEN	190,722
125010000400000	COMISION DE ESPACIOS DE SALUD	997,622,526
125020001200000	TERRENOS	409,431,313
125020001300000	EDIFICIOS	3,381,983,093
125020570100000	EDIFICIOS Y LOCALES	10,119,223
<b>TOTAL</b>		<b>6,936,012,190</b>

9



**GOBIERNO DEL ESTADO DE VERACRUZ DE IGNACIO DE LA LLAVE**  
**SERVICIOS DE SALUD DE VERACRUZ**  
**Relación de cuentas bancarias productivas específicas**  
**Al 30 de Junio de 2021**

Fondo, Programa o Convenio	Datos de la Cuenta Bancaria	
	Institución Bancaria	Número de Cuenta
CUOTAS DE RECUPERACION	HSBC,S.A. DE C.V.	4013674932
UNEMES - CAPA	HSBC,S.A. DE C.V.	4044771400
CONVENIOS AFASPE 2010	HSBC,S.A. DE C.V.	4046695011
CUENTA MAESTRA	HSBC,S.A. DE C.V.	4045759750
AFASPE 2011	HSBC,S.A. DE C.V.	4053098133
FORTALEC. DE REDES SERVS. ATENCION A LA SALU (FOSDEPI) FONDO SALUD PARA EL DESARR. PUEB.	HSBC,S.A. DE C.V.	4053701009
(FORSES) FORT. REDES SERV. ESENCIALES EN SAL	HSBC,S.A. DE C.V.	4054746128
FORSES DE ALTA Y MUY ALTA MARGINACION 2012	HSBC,S.A. DE C.V.	4054746136
CARAVANAS DE SALUD 2012	HSBC,S.A. DE C.V.	4054746144
CONVENIO AFASPE 2012	HSBC,S.A. DE C.V.	4054232699
PLAN DE EMERGENCIAS RADIOLOGICAS EXT. (PERE	HSBC,S.A. DE C.V.	4053700944
COFEPRIS 2012	HSBC,S.A. DE C.V.	4054746714
GRUPOS VULNERABLES 2012	HSBC,S.A. DE C.V.	4054746730
COMUNIDADES SALUDABLES 2012	HSBC,S.A. DE C.V.	4054746748
CDI O FOSDEDI 2012	HSBC,S.A. DE C.V.	4054746755
NOMINA	HSBC,S.A. DE C.V.	4054746763
GASTO DE OPERACION	HSBC,S.A. DE C.V.	4055569669
FASSA REMANENTES	HSBC,S.A. DE C.V.	4055569651
CARAVANAS DE SALUD 2013	HSBC,S.A. DE C.V.	4055570311
AFASPE 2013	HSBC,S.A. DE C.V.	4055968705
COFEPRIS 2013	HSBC,S.A. DE C.V.	4055969026
(SISTEMA INTEGRAL DE CALIDAD 2013)	HSBC,S.A. DE C.V.	4056281967
PERE 2013 (RAMO 12)	HSBC,S.A. DE C.V.	4056282270
GRUPOS VULNERABLES 2013	HSBC,S.A. DE C.V.	4056679566
APOYO P FORTALECER LA CALIDAD EN SERVS DE SA	HSBC,S.A. DE C.V.	4056679665
RECEPTORA FASSA 2014	HSBC,S.A. DE C.V.	4056679673
GASTOS FASSA 2014	HSBC,S.A. DE C.V.	4056680309
NOMINA FASSA 2014	HSBC,S.A. DE C.V.	4056680317
NOMINA FEDERAL 610	HSBC,S.A. DE C.V.	4056977408
COFEPRIS 2014	HSBC,S.A. DE C.V.	4056977887
AFASPE 2014	HSBC,S.A. DE C.V.	4056977911
CARAVANAS DE SALUD 2014	HSBC,S.A. DE C.V.	4056977903
APOYO P/FORTALECER LA CALIDAD EN LOS SERV DE	HSBC,S.A. DE C.V.	4056977895
SICALIDAD 2014	HSBC,S.A. DE C.V.	4056805864
PERE 2014	HSBC,S.A. DE C.V.	4056805880
FASSA 2015	HSBC,S.A. DE C.V.	4056805898
	HSBC,S.A. DE C.V.	4057644502

9



**GOBIERNO DEL ESTADO DE VERACRUZ DE IGNACIO DE LA LLAVE**  
**SERVICIOS DE SALUD DE VERACRUZ**  
**Relación de cuentas bancarias productivas específicas**  
**Al 30 de Junio de 2021**

Fondo, Programa o Convenio	Datos de la Cuenta Bancaria	
	Institución Bancaria	Número de Cuenta
AFASPE 2015	HSBC,S.A. DE C.V.	4057644908
UNIDADES MEDICAS MOVILES 2015	HSBC,S.A. DE C.V.	4057959660
FASSA 2016	HSBC,S.A. DE C.V.	4058524638
SEGURO MEDICO SIGLO XXI 2016	HSBC,S.A. DE C.V.	4058524687
COFEPRIS 2016	HSBC,S.A. DE C.V.	4058525148
AFASPE 2016	HSBC,S.A. DE C.V.	4058525155
FORTALECIMIENTO A LA ATENCION MEDICA 2016	HSBC,S.A. DE C.V.	4058525163
FASSA 2017	HSBC,S.A. DE C.V.	4059896670
REMANENTES DE EJERCICIOS ANTERIORES POR TRAS	HSBC,S.A. DE C.V.	4059896696
SEGURO MEDICO SIGLO XXI 2017	HSBC,S.A. DE C.V.	4059896795
CUOTAS DE RECUPERACION	HSBC,S.A. DE C.V.	4059896688
FASSA 2018	HSBC,S.A. DE C.V.	4060783024
FASSA 2018 ***USAR NUMERO 195*****	HSBC,S.A. DE C.V.	4061388997
INGRESOS PROPIOS 2018	HSBC,S.A. DE C.V.	4062307418
FASSA GASTOS 2019 ***USAR NO. 00215***	HSBC,S.A. DE C.V.	4062307376
GASTO ESTATAL 2019	HSBC,S.A. DE C.V.	4062307368
SEG MED SIGLO XXI 2019	HSBC,S.A. DE C.V.	4062307236
COFEPRIS 2019	HSBC,S.A. DE C.V.	4062307269
ING PROP 2019 **USAR NUMERO 00216***	HSBC,S.A. DE C.V.	4062307426
ACUERDO E. VIII 90/2018	HSBC,S.A. DE C.V.	4062307285
INVERSION	HSBC,S.A. DE C.V.	6487316063
INGRESOS PROPIOS	HSBC,S.A. DE C.V.	4064340110
FASSA NOMINA 2020	HSBC,S.A. DE C.V.	4064340433
FASSA GASTOS 2020	HSBC,S.A. DE C.V.	4064340441
ASE 2020	HSBC,S.A. DE C.V.	4064340458
SUBSIDIO ESTATAL NOMINA 2020	HSBC,S.A. DE C.V.	4064340466
SUBSIDIO ESTATAL GASTOS 2020	HSBC,S.A. DE C.V.	4064340474
INSABI 2020 PREST.GRAT.DE SERV.DE SALUD MED. Y DEMAS INSU.ASOC	HSBC,S.A. DE C.V.	4064340482
GASTOS CATASTROFICOS	HSBC,S.A. DE C.V.	4064340508
AFASPE NOMINA 2020	HSBC,S.A. DE C.V.	4064340516
AFASPE GASTOS 2020	HSBC,S.A. DE C.V.	4064340524
FAM 2020	HSBC,S.A. DE C.V.	4064340532
INGRESOS PROPIOS	HSBC,S.A. DE C.V.	4064779614
NOMINA ENLACE	HSBC,S.A. DE C.V.	4065467565
SUBSIDIO ESTATAL 2021	HSBC,S.A. DE C.V.	4065905192
INGRESOS PROPIOS	HSBC,S.A. DE C.V.	4066396250
SUBSIDIO ESTATAL 2021	HSBC,S.A. DE C.V.	4066396292

9



**GOBIERNO DEL ESTADO DE VERACRUZ DE IGNACIO DE LA LLAVE**  
**SERVICIOS DE SALUD DE VERACRUZ**  
**Relación de cuentas bancarias productivas específicas**  
**Al 30 de Junio de 2021**

Fondo, Programa o Convenio	Datos de la Cuenta Bancaria	
	Institución Bancaria	Número de Cuenta
SUBSIDIO ESTATAL	HSBC,S.A. DE C.V.	4066396284
NOMINA / 448332150	BBVA BANCOMER, S.A.	10376257
INGRESOS PROPIOS 2019	BBVA BANCOMER, S.A.	0112691396
/ 0448332150 FONDOS DE INVERSION	BBVA BANCOMER, S.A.	2049598359
PUENTE FONAC	BBVA BANCOMER, S.A.	0114096622
ATEN.SALUD Y MED.GRAT.POB.S/SEG.SOC.LAB.2020	BBVA BANCOMER, S.A.	0114321804
CONVENIO INSABI BOCA	BBVA BANCOMER, S.A.	0115898889
AFASPE 2021	BBVA BANCOMER, S.A.	0116160875
CUOTAS DE RECUPERACION	SANTANDER, S.A.	65504829357
NOMINA SANTANDER	SANTANDER, S.A.	65506743402
COFEPRIS 2020	SANTANDER, S.A.	65507869326
INSABI SEG MEDICO SIGLO XXI 2020 (INTERV CU	SANTANDER, S.A.	65507869252
SERVICIOS DE SALUD DE VERACRUZ	BANORTE, S.A.	0319166563
NOMINA BANORTE	BANORTE, S.A.	1080132249
INSABI 2020 - APORTACION LIQUIDA ESTATAL	BANORTE, S.A.	1099538106
FASSA 2021	BANORTE, S.A.	1136578016
INSABI	BANORTE, S.A.	1136579068
APORTACION LIQUIDA	BANORTE, S.A.	1136576647
S.A.R.	BANAMEX, S.A.	7898767
FAM 2021	BANAMEX, S.A.	0014323198
FIDEICOMISO FEAC	ACCENDO BANCO, S.A. INSTITUCION DE BANCA MULTIPLE	1047540018
PATRIMONIO DEL FIDEICOMISO	ACCENDO BANCO, S.A. INSTITUCION DE BANCA MULTIPLE	1037920017
ASE ACREDITABLE 2021	ACCENDO BANCO, S.A. INSTITUCION DE BANCA MULTIPLE	1047540026
E013 ATENCION A LA SALUD 2021	ACCENDO BANCO, S.A. INSTITUCION DE BANCA MULTIPLE	1047540034

9

GOBIERNO DEL ESTADO DE VERACRUZ DE IGNACIO DE LA LLAVE  
Relación de Esquemas Bursátiles y de Coberturas Financieras  
Al 30 de Junio de 2021  
(Pesos)

Ente Público:

SERVICIOS DE SALUD DE VERACRUZ

---

Este Organismo no cuenta con información referente a Relación de Esquemas Bursátiles y de Cobertura Financiera, por lo tanto se presenta sin datos.