




VERACRUZ
GOBIERNO
DEL ESTADO



SEFIPLAN
Secretaría de Finanzas
y Planeación



ME LLENA DE ORGULLO


INFORMES
LEY GENERAL DE CONTABILIDAD GUBERNAMENTAL

CRITERIOS GENERALES
Para el correcto llenado de los formatos.

- 1.- Las cifras deben ser expresadas en PESOS.
- 2.- No se debe hacer uso de números DECIMALES, a excepción de la columna de "Porcentajes" para la cual, sólo esté permitido un número decimal.
- 3.- Verificar que después de finalizar el llenado de cada reporte, no envíe aviso de errores. En caso de que aparezca un error, se deben verificar que las cifras se encuentren capturadas correctamente.



VERACRUZ
GOBIERNO
DEL ESTADO



SEFIPLAN
Secretaría de Finanzas
y Planeación




GOBIERNO DEL ESTADO DE VERACRUZ DE IGNACIO DE LA LLAVE
SERVICIOS DE SALUD DE VERACRUZ
TERCER INFORME TRIMESTRAL DEL GASTO PÚBLICO 2020

LEY GENERAL DE CONTABILIDAD GUBERNAMENTAL



VERACRUZ
GOBIERNO
DEL ESTADO



SEFIPLAN
Secretaría de Finanzas
y Planeación



ME LLENA DE ORGULLO

GOBIERNO DEL ESTADO DE VERACRUZ DE IGNACIO DE LA LLAVE

SERVICIOS DE SALUD DE VERACRUZ

TERCER INFORME TRIMESTRAL DEL GASTO PÚBLICO 2020

APARTADO I

ESTADOS E INFORMES FINANCIEROS CONTABLES

SERVICIOS DE SALUD DE VERACRUZ		
Estado de Actividades		
Del 1 de Enero al 30 de Septiembre de 2020		
	2020	2019
INGRESOS Y OTROS BENEFICIOS		
Ingresos de la Gestión	133,218,151	137,426,889
Impuestos	0	0
Cuotas y Aportaciones de Seguridad Social	0	0
Contribuciones de Mejoras	0	0
Derechos	0	0
Productos	0	0
Aprovechamientos	0	0
Ingresos por Venta de Bienes y Prestación de Servicios	133,218,151	137,426,889
Participaciones, Aportaciones, Convenios, Incentivos Derivados de la Colaboración Fiscal, Fondos Distintos de Aportaciones, Transferencias, Asignaciones, Subsidios y Subvenciones, Pensiones y Jubilaciones	11,128,117,983	7,119,275,533
Participaciones, Aportaciones, Convenios, Incentivos Derivados de la Colaboración Fiscal, Fondos Distintos de Aportaciones	0	0
Transferencias, Asignaciones, Subsidios y Subvenciones, y Pensiones y Jubilaciones	11,128,117,983	7,119,275,533
Otros Ingresos y Beneficios	1,076,764,142	4,792,638,429
Ingresos Financieros	0	0
Incremento por Variación de Inventarios	0	0
Disminución del Exceso de Estimaciones por Pérdida o Deterioro u Obsolescencia	0	0
Disminución del Exceso de Provisiones	0	0
Otros Ingresos y Beneficios Varios	1,076,764,142	4,792,638,429
Total de Ingresos y Otros Beneficios	12,338,100,276	12,049,340,851
GASTOS Y OTRAS PÉRDIDAS		
Gastos de Funcionamiento	9,098,838,378	7,604,020,539
Servicios Personales	6,648,829,631	6,145,855,615
Materiales y Suministros	1,149,433,663	663,477,976
Servicios Generales	1,300,575,084	794,686,948
Transferencia, Asignaciones, Subsidios y Otras Ayudas	59,264,856	54,709,208
Transferencias Internas y Asignaciones al Sector Público	1,606,559	0
Transferencias al Resto del Sector Público	0	0
Subsidios y Subvenciones	28,452,645	13,714,143
Ayudas Sociales	0	0
Pensiones y Jubilaciones	29,205,652	40,995,065
Transferencias a Fideicomisos, Mandatos y Contratos Análogos	0	0
Transferencias a la Seguridad Social	0	0
Donativos	0	0
Transferencias al Exterior	0	0
Participaciones y Aportaciones	0	0
Participaciones	0	0
Aportaciones	0	0
Convenios	0	0
Intereses, Comisiones y Otros Gastos de la Deuda Pública	0	0
Intereses de la Deuda Pública	0	0
Comisiones de la Deuda Pública	0	0
Gastos de la Deuda Pública	0	0
Costo por Coberturas	0	0
Apoyos Financieros	0	0
Otros Gastos y Pérdidas Extraordinarias	0	0
Estimaciones, Depreciaciones, Deterioros, Obsolescencia y Amortizaciones	0	0
Provisiones	0	0
Disminución de Inventarios	0	0
Aumento por Insuficiencia de Estimaciones por Pérdida o Deterioro y Obsolescencia	0	0
Aumento por Insuficiencia de Provisiones	0	0
Otros Gastos	0	0
Inversión Pública	0	0
Inversión Pública no Capitalizable	0	0
Total de Gastos y Otras Pérdidas	9,158,103,234	7,658,729,747
Resultados del Ejercicio (Ahorro/Desahorro)	3,179,997,042	4,390,611,104

Bajo protesta de decir verdad declaramos que los Estados Financieros y sus Notas son razonablemente correctos y responsabilidad del emisor.

Elaboró

MTRA. MIREYA DOMÍNGUEZ VALERIO
SUBDIRECTORA DE RECURSOS
FINANCIEROS

Verificó

LIC. JORGE E. SISNIEGA FERNÁNDEZ
DIRECTOR ADMINISTRATIVO

Autorizó

DR. ROBERTO BARRIOS ALONSO
SECRETARIO DE SALUD Y DIRECTOR
GENERAL DE SESVER

SERVICIOS DE SALUD DE VERACRUZ
Estado de Situación Financiera
Al 30 de Septiembre de 2020

ACTIVO	2020	2019	PASIVO	2020	2019
Activo Circulante			Pasivo Circulante		
Efectivo y Equivalentes	1,836,474,075	1,504,403,915	Cuentas por Pagar a Corto Plazo	996,528,250	725,949,802
Derechos a Recibir Efectivo o Equivalentes	11,204,029,705	14,078,800,641	Documentos por Pagar a Corto Plazo	0	0
Derechos a Recibir Bienes o Servicios	0	0	Porción a Corto Plazo de la Deuda Pública a Largo Plazo	0	0
Inventarios	0	0	Títulos y Valores a Corto Plazo	0	0
Almacenes	2,065,038,107	805,560,451	Pasivos Diferidos a Corto Plazo	0	0
Estimación por Pérdida o Deterioro de Activos Circulantes	0	0	Fondos y Bienes de Terceros en Garantía y/o Administración a Corto Plazo	0	0
Otros Activos Circulantes	805,779,090	806,766,624	Provisiones a Corto Plazo	0	0
Total de Activos Circulantes	15,911,320,977	17,195,531,631	Otros Pasivos a Corto Plazo	5,118,727,084	5,559,742,093
			Total de Pasivos Circulantes	6,115,255,334	6,285,691,895
Activo No Circulante			Pasivo No Circulante		
Inversiones Financieras a Largo Plazo	0	0	Cuentas por Pagar a Largo Plazo	0	0
Derechos a Recibir Efectivo o Equivalentes a Largo Plazo	0	0	Documentos por Pagar a Largo Plazo	0	0
Bienes Inmuebles, Infraestructura y Construcciones en Proceso	6,590,278,651	6,005,922,776	Deuda Pública a Largo Plazo	0	0
Bienes Muebles	5,419,455,233	4,740,631,010	Pasivos Diferidos a Largo Plazo	0	0
Activos Intangibles	0	0	Fondos y Bienes de Terceros en Garantía y/o en Administración a Largo Plazo	0	0
Depreciación, Deterioro y Amortización Acumulada de Bienes	0	0	Provisiones a Largo Plazo	0	0
Activos Diferidos	0	0			
Estimación por Pérdida o Deterioro de Activos no Circulantes	0	0	Total de Pasivos No Circulantes	0	0
Otros Activos no Circulantes	0	0			
Total de Activos No Circulantes	12,009,733,884	10,746,553,786	Total del Pasivo	6,115,255,334	6,285,691,895
Total del Activo	27,921,054,861	27,942,085,417	HACIENDA PÚBLICA/ PATRIMONIO		
			Hacienda Pública/Patrimonio Contribuido	18,625,802,485	17,265,782,418
			Aportaciones	0	0
			Donaciones de Capital	0	0
			Actualización de la Hacienda Pública / Patrimonio	18,625,802,485	17,265,782,418
			Hacienda Pública/Patrimonio Generado	3,179,997,042	4,390,611,104
			Resultados del Ejercicio (Ahorro / Desahorro)	3,179,997,042	4,390,611,104
			Resultados de Ejercicios Anteriores	0	0
			Revalúos	0	0
			Reservas	0	0
			Rectificaciones de Resultados de Ejercicios Anteriores	0	0
			Exceso o Insuficiencia en la Actualización de la Hacienda Pública/Patrimonio	0	0
			Resultado por Posición Monetaria	0	0
			Resultado por Tenencia de Activos no Monetarios	0	0
			Total Hacienda Pública/ Patrimonio	21,805,799,527	21,656,393,522
			Total del Pasivo y Hacienda Pública / Patrimonio	27,921,054,861	27,942,085,417

Bajo protesta de decir verdad declaramos que los Estados Financieros y sus Notas son razonablemente correctos y responsabilidad del emisor.

Elaboró

MTRA. MIREYA DOMINGUEZ VALERIO
 SUBDIRECTORA DE RECURSOS FINANCIEROS

Verificó

LIC. JORGE E. SISNIEGA FERNANDEZ
 DIRECTOR ADMINISTRATIVO

Autorizó

DR. ROBERTO RAMOS ALOR
 SECRETARIO DE SALUD Y DIRECTOR
 GENERAL DE SESVER

6.1.3

SERVICIOS DE SALUD DE VERACRUZ
Estado de Cambios en la Situación Financiera
Del 1 de Enero al 30 de Septiembre de 2020

	Origen	Aplicación
ACTIVO	1,171,930,453	1,346,516,116
<i>Activo Circulante</i>	<i>1,132,187,990</i>	<i>998,887,586</i>
Efectivo y Equivalentes	0	511,344,212
Derechos a Recibir Efectivo o Equivalentes	1,132,187,990	0
Derechos a Recibir Bienes o Servicios	0	0
Inventarios	0	0
Almacenes	0	487,543,374
Estimación por Pérdida o Deterioro de Activos Circulantes	0	0
Otros Activos Circulantes	0	0
<i>Activo No Circulante</i>	<i>39,742,463</i>	<i>347,628,530</i>
Inversiones Financieras a Largo Plazo	0	0
Derechos a Recibir Efectivo o Equivalentes a Largo Plazo	0	0
Bienes Inmuebles, Infraestructura y Construcciones en Proceso	39,742,463	0
Bienes Muebles	0	347,628,530
Activos Intangibles	0	0
Depreciación, Deterioro y Amortización Acumulada de Bienes	0	0
Activos Diferidos	0	0
Estimación por Pérdida o Deterioro de Activos no Circulantes	0	0
Otros Activos no Circulantes	0	0
PASIVO	0	2,465,851,193
<i>Pasivo Circulante</i>	<i>0</i>	<i>2,465,851,193</i>
Cuentas por Pagar a Corto Plazo	0	2,234,407,863
Documentos por Pagar a Corto Plazo	0	0
Porción a Corto Plazo de la Deuda Pública a Largo Plazo	0	0
Títulos y Valores a Corto Plazo	0	0
Pasivos Diferidos a Corto Plazo	0	0
Fondos y Bienes de Terceros en Garantía y/o Administración a Corto Plazo	0	0
Provisiones a Corto Plazo	0	0
Otros Pasivos a Corto Plazo	0	231,443,330
<i>Pasivo No Circulante</i>	<i>0</i>	<i>0</i>
Cuentas por Pagar a Largo Plazo	0	0
Documentos por Pagar a Largo Plazo	0	0
Deuda Pública a Largo Plazo	0	0
Pasivos Diferidos a Largo Plazo	0	0
Fondos y Bienes de Terceros en Garantía y/o en Administración a Largo Plazo	0	0
Provisiones a Largo Plazo	0	0
HACIENDA PÚBLICA/ PATRIMONIO	2,640,436,856	0
<i>Hacienda Pública/Patrimonio Contribuido</i>	<i>1,009,726,020</i>	<i>0</i>
Aportaciones	0	0
Donaciones de Capital	0	0
Actualización de la Hacienda Pública / Patrimonio	1,009,726,020	0
<i>Hacienda Pública/Patrimonio Generado</i>	<i>1,630,710,836</i>	<i>0</i>
Resultados del Ejercicio (Ahorro / Desahorro)	1,630,710,836	0
Resultados de Ejercicios Anteriores	0	0
Revalúos	0	0
Reservas	0	0
Rectificaciones de Resultados de Ejercicios Anteriores	0	0
<i>Exceso o Insuficiencia en la Actualización de la Hacienda Pública/Patrimonio</i>	<i>0</i>	<i>0</i>
Resultado por Posición Monetaria	0	0
Resultado por Tenencia de Activos no Monetarios	0	0

Bajo protesta de decir verdad declaramos que los Estados Financieros y sus Notas son razonablemente correctos y responsabilidad del emisor.

Elaboró

Verificó

Autorizó

MTRA. MIREYA DOMINGUEZ VALERIO
 SUBDIRECTORA DE RECURSOS
 FINANCIEROS

LIC. JORGE E. SISMENGA FERNANDEZ
 DIRECTOR ADMINISTRATIVO

DR. ROBERTO RAMOS ALOR
 SECRETARIO DE SALUD Y DIRECTOR
 GENERAL DE SESVER

6.1.4

SERVICIOS DE SALUD DE VERACRUZ
Estado Analítico del Activo
Del 1 de Enero al 30 de Septiembre de 2020

Concepto	Saldo Inicial 1	Cargos del Periodo 2	Abonos del Periodo 3	Saldo Final 4=(1+2-3)	Variación del Periodo (4-1)
ACTIVO	27,746,469,198	37,062,463,259	36,887,877,596	27,921,054,861	174,585,663
Activo Circulante	16,044,621,381	36,710,228,539	36,843,528,943	15,911,320,977	-133,300,404
Efectivo y Equivalentes	1,325,129,863	24,387,248,927	23,875,904,715	1,836,474,075	511,344,212
Derechos a Recibir Efectivo o Equivalentes	12,336,217,695	11,207,864,732	12,340,052,722	11,204,029,705	-1,132,187,990
Derechos a Recibir Bienes o Servicios	0	0	0	0	0
Inventarios	0	0	0	0	0
Almacenes	1,577,494,733	1,115,114,880	627,571,506	2,065,038,107	487,543,374
Estimación por Pérdida o Deterioro de Activos Circulantes	0	0	0	0	0
Otros Activos Circulantes	805,779,090	0	0	805,779,090	0
Activo No Circulante	11,701,847,817	352,234,720	44,348,653	12,009,733,884	307,886,067
Inversiones Financieras a Largo Plazo	0	0	0	0	0
Derechos a Recibir Efectivo o Equivalentes a Largo Plazo	0	0	0	0	0
Bienes Inmuebles, Infraestructura y Construcciones en Proceso	6,630,021,114	-39,742,463	0	6,590,278,651	-39,742,463
Bienes Muebles	5,071,826,703	391,977,183	44,348,653	5,419,455,233	347,628,530
Activos Intangibles	0	0	0	0	0
Depreciación, Deterioro y Amortización Acumulada de Bienes	0	0	0	0	0
Activos Diferidos	0	0	0	0	0
Estimación por Pérdida o Deterioro de Activos no Circulantes	0	0	0	0	0
Otros Activos no Circulantes	0	0	0	0	0

Bajo protesta de decir verdad declaramos que los Estados Financieros y sus Notas son razonablemente correctos y responsabilidad del emisor.

Elaboró

MTRA. MIREYA DOMINGUEZ VALERIO
SUBDIRECTORA DE RECURSOS FINANCIEROS

Verificó

LIC. JORGE E. SISNIEGA FERNANDEZ
DIRECTOR ADMINISTRATIVO

Autorizó

DR. ROBERTO RAMOS ALOR
SECRETARIO DE SALUD Y DIRECTOR
GENERAL DE SESVER

6.1.5

SERVICIOS DE SALUD DE VERACRUZ
Estado Analítico de la Deuda y Otros Pasivos
Del 1 de Enero al 30 de Septiembre de 2020

Denominación de las Deudas	Moneda de Contratación	Institución o País Acreedor	Saldo Inicial del Periodo	Saldo Final del Periodo
DEUDA PÚBLICA				
Corto Plazo				
Deuda Interna			0	0
Instituciones de Crédito			0	0
Títulos y Valores			0	0
Arrendamientos Financieros			0	0
Deuda Externa			0	0
Organismos Financieros Internacionales			0	0
Deuda Bilateral			0	0
Títulos y Valores			0	0
Arrendamientos Financieros			0	0
Subtotal a Corto Plazo			0	0
Largo Plazo				
Deuda Interna			0	0
Instituciones de Crédito			0	0
Títulos y Valores			0	0
Arrendamientos Financieros			0	0
Deuda Externa			0	0
Organismos Financieros Internacionales			0	0
Deuda Bilateral			0	0
Títulos y Valores			0	0
Arrendamientos Financieros			0	0
Subtotal a Largo Plazo			0	0
Otros Pasivos			8,581,106,527	6,115,255,334
Total de Deuda y Otros Pasivos			8,581,106,527	6,115,255,334

Bajo protesta de decir verdad declaramos que los Estados Financieros y sus Notas son razonablemente correctos y responsabilidad del emisor

Elaboró

MTRA. MIREYA DOMINGUEZ VALERIO
 SUBDIRECTORA DE RECURSOS FINANCIEROS

Verificó

LIC. JORGE E. SISNIEGA FERNANDEZ
 DIRECTOR ADMINISTRATIVO

Autorizó

DR. ROBERTO RAMOS ALOR
 SECRETARIO DE SALUD Y DIRECTOR
 GENERAL DE SESVER

6.1.6

SERVICIOS DE SALUD DE VERACRUZ
Estado de Variación en la Hacienda Pública
Del 1 de Enero al 30 de Septiembre de 2020

Concepto	Hacienda Pública/Patrimonio Contribuido	Hacienda Pública/Patrimonio Generado de Ejercicios Anteriores	Hacienda Pública/Patrimonio Generado del Ejercicio	Exceso o Insuficiencia en la Actualización de la Hacienda Pública / Patrimonio	TOTAL
Hacienda Pública / Patrimonio Contribuido Neto de 2019	17,616,076,465				17,616,076,465
Aportaciones	0				0
Donaciones de Capital	0				0
Actualización de la Hacienda Pública/Patrimonio	17,616,076,465				17,616,076,465
Hacienda Pública/Patrimonio Generado Neto de 2019		0	1,549,286,206		1,549,286,206
Resultados del Ejercicio (Ahorro/Desahorro)			1,549,286,206		1,549,286,206
Resultados de Ejercicios Anteriores		0			0
Revalúos		0			0
Reservas		0			0
Rectificaciones de Resultados de Ejercicios Anteriores		0			0
Exceso o Insuficiencia en la Actualización de la Hacienda Pública / Patrimonio Neto de 2019				0	0
Resultado por Posición Monetaria				0	0
Resultado por Tenencia de Activos no Monetarios				0	0
Hacienda Pública/Patrimonio Neto Final del Ejercicio 2019	17,616,076,465	0	1,549,286,206	0	19,165,362,671
Cambios en la Hacienda Pública/Patrimonio Neto de 2020	1,009,726,020				1,009,726,020
Aportaciones	0				0
Donaciones de Capital	0				0
Actualización de la Hacienda Pública/Patrimonio	1,009,726,020				1,009,726,020
Variaciones de la Hacienda Pública/Patrimonio Neto de 2020		0	1,630,710,836		1,630,710,836
Resultados del Ejercicio (Ahorro/Desahorro)			3,179,997,042		3,179,997,042
Resultados de Ejercicios Anteriores		0	-1,549,286,206		-1,549,286,206
Revalúos			0		0
Reservas			0		0
Rectificaciones de Resultados de Ejercicios Anteriores			0		0
Exceso o Insuficiencia en la Actualización de la Hacienda Pública / Patrimonio Neto de 2020				0	0
Resultado por Posición Monetaria				0	0
Resultado por Tenencia de Activos no Monetarios				0	0
Saldo Neto en la Hacienda Pública / Patrimonio 2020	18,625,802,485	0	3,179,997,042	0	21,805,799,527

Bajo protesta de decir verdad declaramos que los Estados Financieros y sus Notas son razonablemente correctos y responsabilidad del emisor

Elaboró

MTRA. MIREYA DOMINGUEZ VALERIO
 SUBDIRECTORA DE RECURSOS FINANCIEROS

Verificó

LIC. JORGE E. SISNIEGA FERNANDEZ
 DIRECTOR ADMINISTRATIVO

Autorizó

DR. ROBERTO RAMOS ALOR
 SECRETARIO DE SALUD Y DIRECTOR
 GENERAL DE SESVER

6.1.7

SERVICIOS DE SALUD DE VERACRUZ
Estado de Flujos de Efectivo
Del 1 de Enero al 30 de Septiembre de 2020

Concepto	2020	2019
Flujos de Efectivo de las Actividades de Operación		
Origen	12,338,100,276	12,049,340,851
Impuestos	0	0
Cuotas y Aportaciones de Seguridad Social	0	0
Contribuciones de mejoras	0	0
Derechos	0	0
Productos	0	0
Aprovechamientos	0	0
Ingresos por Venta de Bienes y Prestación de Servicios	133,218,151	137,426,889
Participaciones y Aportaciones, Convenios, Incentivos Derivados de la Colaboración Fiscal y Fondos Distintos de Aportaciones	0	0
Transferencias, Asignaciones y Subsidios y Subvenciones, y Pensiones y Jubilaciones	11,128,117,983	7,119,275,533
Otros Orígenes de Operación	1,076,764,142	4,792,638,429
Aplicación	9,158,103,234	7,658,729,747
Servicios Personales	6,648,829,631	6,145,855,615
Materiales y Suministros	1,149,433,663	663,477,976
Servicios Generales	1,300,575,084	794,686,948
Transferencias Internas y Asignaciones al Sector Público	1,606,559	0
Transferencias al resto del Sector Público	0	0
Subsidios y Subvenciones	28,452,645	13,714,143
Ayudas Sociales	0	0
Pensiones y Jubilaciones	29,205,652	40,995,065
Transferencias a Fideicomisos, Mandatos y Contratos Análogos	0	0
Transferencias a la Seguridad Social	0	0
Donativos	0	0
Transferencias al Exterior	0	0
Participaciones	0	0
Aportaciones	0	0
Convenios	0	0
Otras Aplicaciones de Operación	0	0
Flujos Netos de Efectivo por Actividades de Operación	3,179,997,042	4,390,611,104
Flujos de Efectivo de las Actividades de Inversión		
Origen	18,625,802,485	17,265,782,418
Bienes Inmuebles, Infraestructura y Construcciones en Proceso	0	0
Bienes Muebles	0	0
Otros Orígenes de Inversión	18,625,802,485	17,265,782,418
Aplicación	16,205,680,944	13,595,494,687
Bienes Inmuebles, Infraestructura y Construcciones en Proceso	6,590,278,651	6,005,922,776
Bienes Muebles	5,419,455,233	4,740,631,010
Otras Aplicaciones de Inversión	4,195,947,060	2,848,940,901
Flujos Netos de Efectivo por Actividades de Inversión	2,420,121,541	3,670,287,731
Flujo de Efectivo de las Actividades de Financiamiento		
Origen	6,115,255,334	6,285,691,895
Endeudamiento Neto	0	0
Interno	0	0
Externo	0	0
Otros Orígenes de Financiamiento	6,115,255,334	6,285,691,895
Aplicación	11,204,029,705	14,078,800,641
Servicios de la Deuda	0	0
Interno	0	0
Externo	0	0
Otras Aplicaciones de Financiamiento	11,204,029,705	14,078,800,641
Flujos netos de Efectivo por Actividades de Financiamiento	-5,088,774,371	-7,793,108,746
Incremento/Disminución Neta en el Efectivo y Equivalentes al Efectivo	511,344,212	267,790,089
Efectivo y Equivalentes al Efectivo al inicio del Ejercicio	1,325,129,863	1,236,613,826
Efectivo y Equivalentes al Efectivo al final del Ejercicio	1,836,474,075	1,504,403,915

Bajo protesta de decir verdad declaramos que los Estados Financieros y sus Notas son razonablemente correctos y responsabilidad del emisor.

Elaboró

Verificó

Autorizó

MTRA. MIREYA DOMINGUEZ VALERIO
 SUBDIRECTORA DE RECURSOS
 FINANCIEROS

LIC. JORGE E. SISNIEGA FERNANDEZ
 DIRECTOR ADMINISTRATIVO

DR. ROBERTO RAMOS ALOR
 SECRETARIO DE SALUD Y DIRECTOR
 GENERAL DE SESVER

6.1.8

SERVICIOS DE SALUD DE VERACRUZ
Informe sobre Pasivos Contingentes
Al 30 de Septiembre de 2020

CODIGO	2020	2019
62303-0001 LIQUIDACIONES POR SALARIOS CAIDOS	347,772,895.11	339,872,972.54
62303-0002 JUICIOS MERCANTILES TRAMITADOS	1,226,986,067.42	1,223,662,885.65
62303-0003 JUICIOS CIVILES TRAMITADOS	539,909,371.28	781,216,945.66
62303-0004 JUICIOS ADMINISTRATIVOS TRAMITADOS	715,052,352.90	644,665,761.23
62303-0005 JUICIOS CODAMEV	2,145,749.61	2,145,749.61
62303-0006 COMISION NACIONAL DE DERECHOS HUMANOS	1,345,800.00	1,345,800.00
	2,833,212,236.32	2,992,910,114.69

Bajo protesta de decir verdad declaramos que los Estados Financieros y sus Notas son razonablemente correctos y son responsabilidad del emisor.

Elaboró

MTRA. MIREYA DOMINGUEZ VALERIO
SUBDIRECTORA DE RECURSOS FINANCIEROS

Verificó

LIC. JORGE E. SISNIEGA FERNANDEZ
DIRECTOR ADMINISTRATIVO

Autorizó

DR. ROBERTO RAMOS ALOR
SECRETARIO DE SALUD Y DIRECTOR
GENERAL DE SESVER

	2020	2019
Efectivo en Bancos - Tesorería	1,836,474,075	1,504,403,915
Efectivo en Bancos - Dependencias	0	0
Inversiones temporales (hasta 3 meses)	0	0
Fondos con afectación específica	0	0
Depósitos de fondos de terceros y otros	0	0
Total de Efectivo y Equivalentes	1,836,474,075	1,504,403,915

	2020	2019
Ahorro/Desahorro antes de rubros Extraordinarios	3,179,997,042	4,390,611,104
<i>Movimientos de partidas (o rubros) que no afectan al efectivo.</i>		
Depreciación	0	0
Amortización	0	0
Incrementos en las provisiones	0	0
Incremento en inversiones producido por revaluación	0	0
Ganancia/pérdida en venta de propiedad, planta y equipo	0	0
Incremento en cuentas por cobrar	0	0
Partidas extraordinarias	0	0

SERVICIOS DE SALUD DE VERACRUZ
Conciliación entre los Ingresos Presupuestarios y Contables
Correspondiente del 1 de Enero al 30 de Septiembre de 2020
(Cifras en pesos)

1. Total de Ingresos Presupuestarios		12,338,100,276
2. Más Ingresos Contables No Presupuestarios		0
2.1 Ingresos Financieros	0	
2.2 Incremento por Variación de Inventarios	0	
2.3 Disminución del Exceso de Estimaciones por Pérdida o Deterioro u Obsolescencia	0	
2.4 Disminución del Exceso de Provisiones	0	
2.5 Otros Ingresos y Beneficios Varios	0	
2.6 Otros Ingresos Contables No Presupuestarios	0	
3. Menos Ingresos Presupuestarios No Contables		0
3.1 Aprovechamientos Patrimoniales	0	
3.2 Ingresos Derivados de Financiamientos	0	
3.3 Otros Ingresos Presupuestales No Contables	0	
4. Total de Ingresos Contables		12,338,100,276




SERVICIOS DE SALUD DE VERACRUZ
Conciliación entre los Egresos Presupuestarios y los Gastos Contables
Correspondiente del 1 de Enero al 30 de Septiembre de 2020
(Cifras en pesos)

1. Total de Egresos Presupuestarios		10,706,558,685
2. Menos Egresos Presupuestarios No Contables		1,783,452,837
2.1 Materias Primas y Materiales de Producción y Comercialización	0	
2.2 Materiales y Suministros	0	
2.3 Mobiliario y Equipo de Administración	15,882,425	
2.4 Mobiliario y Equipo Educativo y Recreativo	0	
2.5 Equipo e Instrumental Médico y de Laboratorio	200,743,429	
2.6 Vehículos y Equipo de Transporte	3,112,173	
2.7 Equipo de Defensa y Seguridad	0	
2.8 Maquinaria, Otros equipos y Herramientas	9,481,524	
2.9 Activos Biológicos	0	
2.10 Bienes Inmuebles	26,320	
2.11 Activos intangibles	0	
2.12 Obra Pública en Bienes de Dominio Público	0	
2.13 Obra Pública en Bienes Propios	492,628,702	
2.14 Acciones y Participaciones de Capital	0	
2.15 Compra de Títulos y Valores	0	
2.16 Concesión de Préstamos	0	
2.17 Inversiones en Fideicomisos, Mandatos y Otros Análogos	0	
2.18 Provisiones para Contingencias y Otras Erogaciones Especiales	0	
2.19 Amortización de la Deuda Pública	0	
2.20 Adeudos de Ejercicios Fiscales Anteriores (ADEFAS)	0	
2.21 Otros Egresos Presupuestarios No Contables	1,061,578,264	
3. Más Gastos Contables No Presupuestarios		234,997,386
3.1 Estimaciones, Depreciaciones, Deterioros, Obsolescencia y Amortizaciones	0	
3.2 Provisiones	0	
3.3 Disminución de Inventarios	0	
3.4 Aumento por Insuficiencia de Estimaciones por Pérdida o Deterioro u Obsolescencia	0	
3.5 Aumento por Insuficiencia de Provisiones	0	
3.6 Otros Gastos	0	
3.7 Otros Gastos Contables No Presupuestarios	234,997,386	
4. Total de Gastos Contables		9,158,103,234



VERACRUZ
GOBIERNO
DEL ESTADO



SEFIPLAN
Secretaría de Finanzas
y Planeación



GOBIERNO DEL ESTADO DE VERACRUZ DE IGNACIO DE LA LLAVE
SERVICIOS DE SALUD DE VERACRUZ
TERCER INFORME TRIMESTRAL DEL GASTO PÚBLICO 2020
APARTADO II

INFORMES PRESUPUESTARIOS

GOBIERNO DEL ESTADO DE VERACRUZ DE IGNACIO DE LA LLAVE
TERCER INFORME TRIMESTRAL DEL GASTO PÚBLICO 2020
SERVICIOS DE SALUD DE VERACRUZ
Estado Analítico de Ingresos
Del 1 de Enero al 30 de Septiembre de 2020

Rubro de Ingresos	Ingreso					Diferencia
	Estimado	Ampliaciones y Reducciones	Modificado	Devengado	Recaudado	
	(1)	(2)	(3= 1 + 2)	(4)	(5)	
Impuestos	0	0	0	0	0	0
Cuotas y Aportaciones de Seguridad Social	0	0	0	0	0	0
Contribuciones de Mejoras	0	0	0	0	0	0
Derechos	0	0	0	0	0	0
Productos	0	0	0	0	0	0
Aprovechamientos	0	0	0	0	0	0
Ingresos por Ventas de Bienes, Prestación de Servicios y Otros Ingresos	101,410,726	37,030,720	138,441,446	133,218,151	133,218,151	31,807,425
Participaciones, Aportaciones, Convenios, Incentivos Derivados de la Colaboración Fiscal y Fondos Distintos de Aportaciones	10,438,893,460	5,551,454,870	15,990,348,330	11,128,117,983	11,128,117,983	689,224,523
Transferencias, Asignaciones, Subsidios y Subvenciones, Pensiones y Jubilaciones	0	1,237,574,993	1,237,574,993	1,076,764,142	1,076,764,142	1,076,764,142
Ingresos Derivados de Financiamientos	0	0	0	0	0	0
Total	10,540,304,186	6,826,060,583	17,366,364,769	12,338,100,276	12,338,100,276	1,797,796,090
Ingresos excedentes						

Estado Analítico de Ingresos Por Fuente de Financiamiento	Ingreso					Diferencia
	Estimado	Ampliaciones y Reducciones	Modificado	Devengado	Recaudado	
	(1)	(2)	(3= 1 + 2)	(4)	(5)	
Ingresos del Poder Ejecutivo Federal o Estatal y de los Municipios	10,438,893,460	5,551,454,870	15,990,348,330	11,128,117,983	11,128,117,983	689,224,523
Impuestos	0	0	0	0	0	0
Cuotas y Aportaciones de Seguridad Social	0	0	0	0	0	0
Contribuciones de Mejoras	0	0	0	0	0	0
Derechos	0	0	0	0	0	0
Productos	0	0	0	0	0	0
Aprovechamientos	0	0	0	0	0	0
Participaciones, Aportaciones, Convenios, Incentivos Derivados de la Colaboración Fiscal y Fondos Distintos de Aportaciones	10,438,893,460	5,551,454,870	15,990,348,330	11,128,117,983	11,128,117,983	689,224,523
Transferencias, Asignaciones, Subsidios y Subvenciones, Pensiones y Jubilaciones	0	0	0	0	0	0
Ingresos de los Entes Públicos de los Poderes Legislativo y Judicial, de los Órganos Autónomos y del Sector Paraestatal o Paramunicipal, así como de las Empresas Productivas del Estado	101,410,726	1,274,605,713	1,376,016,439	1,209,982,293	1,209,982,293	1,108,571,567
Cuotas y Aportaciones de Seguridad Social	0	0	0	0	0	0
Ingresos por Ventas de Bienes, Prestación de Servicios y Otros Ingresos	101,410,726	37,030,720	138,441,446	133,218,151	133,218,151	31,807,425
Transferencias, Asignaciones, Subsidios y Subvenciones, Pensiones y Jubilaciones	0	1,237,574,993	1,237,574,993	1,076,764,142	1,076,764,142	1,076,764,142
Ingresos derivados de financiamiento	0	0	0	0	0	0
Ingresos Derivados de Financiamientos	0	0	0	0	0	0
Total	10,540,304,186	6,826,060,583	17,366,364,769	12,338,100,276	12,338,100,276	1,797,796,090
Ingresos excedentes						

GOBIERNO DEL ESTADO DE VERACRUZ DE IGNACIO DE LA LLAVE
TERCER INFORME TRIMESTRAL DEL GASTO PÚBLICO 2020
SERVICIOS DE SALUD DE VERACRUZ
Estado Analítico del Ejercicio del Presupuesto de Egresos
Clasificación Administrativa
Del 1 de Enero al 30 de Septiembre de 2020

Concepto	Egresos					Subejercicio
	Aprobado	Ampliaciones/ (Reducciones)	Modificado	Devengado	Pagado	
	1	2	3 = (1 + 2)	4	5	
J.S. No. I PANUCO	0	11,848,301	11,848,301	69,850,640	69,850,640	-58,002,339
J.S. No. II TUXPAN	0	11,537,467	11,537,467	47,919,337	47,919,337	-36,381,870
J.S. No. III POZA RICA	0	21,039,129	21,039,129	106,005,447	106,005,447	-84,966,318
J.S. No. IV MARTINEZ DE LA TORRE	0	6,655,311	6,655,311	83,277,399	83,277,399	-76,622,088
J.S. No. V XALAPA	0	15,519,576	15,519,576	93,546,602	93,546,602	-78,027,026
J.S. No. VI CORDOBA	0	24,115,996	24,115,996	56,658,148	56,658,148	-32,542,152
J.S. No. VII ORIZABA	0	4,460,006	4,460,006	78,207,810	78,207,810	-73,747,804
J.S. No. VIII VERACRUZ	0	10,328,791	10,328,791	67,051,499	67,051,499	-56,722,708
J.S. No. IX COSAMALOAPAN	0	9,580,147	9,580,147	43,005,251	43,005,251	-33,425,104
J.S. No. X SAN ANDRES TUXTLA	0	9,795,000	9,795,000	63,525,976	63,525,976	-53,730,976
J.S. No. XI COATZACOALCOS	0	7,149,555	7,149,555	101,554,367	101,554,367	-94,404,812
H. GRAL. DE SUBZONA DE DE ACAYUCAN	0	1,435,000	1,435,000	15,230,511	15,230,511	-13,795,511
H. GRAL. DE SUBZONA DE ALTOTONGA	0	1,822,000	1,822,000	7,806,750	7,806,750	-5,984,750
H. GRAL. DE SUBZONA DE COATEPEC	0	1,600,000	1,600,000	13,001,300	13,001,300	-11,401,300
H. SUBREGIONAL DE COATZACOALCOS	0	22,306,613	22,306,613	259,547,718	259,547,718	-237,241,105
H. GRAL. DE ZONA DE CORDOBA	0	4,631,328	4,631,328	41,158,378	41,158,378	-36,527,050
H. GRAL. DE ZONA DE COSAMALOAPAN	0	2,385,000	2,385,000	11,484,887	11,484,887	-9,099,887
H. INTEGRAL DE GUTIERREZ ZAMORA	0	1,008,287	1,008,287	7,569,423	7,569,423	-6,561,136
H. GRAL. DE SUBZONA DE HUATUSCO	0	1,100,000	1,100,000	7,231,271	7,231,271	-6,131,271
H. GRAL. DE SUBZONA DE HUAYACOCOTLA	0	500,000	500,000	8,436,512	8,436,512	-7,936,512
H. GRAL. DE ZONA DE MARTINEZ DE LA TORRE	0	2,673,663	2,673,663	27,095,941	27,095,941	-24,422,278
H. GRAL. DE ZONA DE MINATITLAN	0	1,873,695	1,873,695	28,360,758	28,360,758	-26,487,063
H. GRAL. DE SUBZONA DE MISANTLA	0	1,270,000	1,270,000	10,619,099	10,619,099	-9,349,099
H. INTEGRAL DE NAOLINCO	0	1,230,000	1,230,000	8,491,686	8,491,686	-7,261,686
H. DE ESPEC. PSIQUIATRICO DE ORIZABA	0	24,948,162	24,948,162	34,042,231	34,042,231	-9,094,069
H. GRAL. DE ZONA DE PANUCO	0	1,169,476	1,169,476	11,537,997	11,537,997	-10,368,521
H. GRAL. DE SUBZONA DE PAPANTLA	0	1,160,000	1,160,000	13,040,038	13,040,038	-11,880,038
H. GRAL. DE SUBZONA DE PEROTE	0	1,273,100	1,273,100	9,057,629	9,057,629	-7,784,529
H. SUBREGIONAL DE POZA RICA	0	9,001,291	9,001,291	82,662,091	82,662,091	-73,660,800
H. SUBREGIONAL DE RIO BLANCO	0	16,950,737	16,950,737	96,227,156	96,227,156	-79,276,419
H. GRAL. DE ZONA DE SAN ANDRES TUXTLA	0	1,350,000	1,350,000	9,508,677	9,508,677	-8,158,677
H. GRAL. DE SUBZONA DE SANTIAGO TUXTLA	0	632,016	632,016	6,809,129	6,809,129	-6,177,113
H. INTEGRAL DE SUCHILAPAN	0	730,000	730,000	16,044,515	16,044,515	-15,314,515
H. GRAL. DE SUBZONA DE TIERRA BLANCA	0	1,250,000	1,250,000	19,838,570	19,838,570	-18,588,570
H. GRAL. DE ZONA DE TUXPAN	0	670,000	670,000	21,000,945	21,000,945	-20,330,945
H. REGIONAL DE VERACRUZ	0	25,464,648	25,464,648	177,495,534	177,495,534	-152,030,886
H. REGIONAL CEMEV "DR. RAFAEL LUCIO" DE XALAPA	0	42,697,944	42,697,944	491,570,014	491,570,014	-448,872,070

GOBIERNO DEL ESTADO DE VERACRUZ DE IGNACIO DE LA LLAVE
TERCER INFORME TRIMESTRAL DEL GASTO PÚBLICO 2020
SERVICIOS DE SALUD DE VERACRUZ
Estado Analítico del Ejercicio del Presupuesto de Egresos
Clasificación Administrativa
Del 1 de Enero al 30 de Septiembre de 2020

Concepto	Egresos					Subejercicio
	Aprobado	Ampliaciones/ (Reducciones)	Modificado	Devengado	Pagado	
	1	2	3 = (1 + 2)	4	5	
H. DE ESPEC. CECAN "DR. MIGUEL DORANTES MESA" DE XALAPA	0	9,964,951	9,964,951	85,060,267	85,060,267	-75,095,316
H. SUBREGIONAL "DR. LUIS F. NACHON" DE XALAPA	0	24,204,422	24,204,422	106,958,349	106,958,349	-82,753,927
CENTRO ESTATAL DE TRANSFUSION SANGUINEA DE VERACRUZ	0	1,713,658	1,713,658	20,620,766	20,620,766	-18,907,108
HOGAR DEL NIÑO DE VERACRUZ	0	3,310,378	3,310,378	7,173,149	7,173,149	-3,862,771
ASILO DE ANCIANOS "LI'MASH'KAN" DE PAPANTLA	0	802,521	802,521	2,268,091	2,268,091	-1,465,570
ASILO DE ANCIANOS "MARIANA SAYAGO" DE XALAPA	0	2,351,382	2,351,382	4,268,720	4,268,720	-1,917,338
CEMENTERIO XALAPEÑO	0	500,000	500,000	658,692	658,692	-158,692
ESTANCIA INFANTIL DE XALAPA	0	170,000	170,000	1,196,423	1,196,423	-1,026,423
JEFATURA (DIRECCION)	0	13,150,788	13,150,788	1,056,369	1,056,369	12,094,419
JEFATURA (ADMINISTRACION)	10,540,304,186	5,807,361,189	16,347,665,375	6,428,086,665	6,428,086,665	9,919,578,710
JEFATURA (SALUD PUBLICA)	0	490,730,272	490,730,272	502,680,637	502,680,637	-11,950,365
JEFATURA (REGULACION Y CONTROL SANITARIO)	0	9,004,360	9,004,360	8,537,783	8,537,783	466,577
JEFATURA (PLANEACION)	0	12,680,680	12,680,680	2,922,425	2,922,425	9,758,255
JEFATURA (SUBDIRECCION DE ADMINISTRACION Y PATRIMONIO)	0	772,841	772,841	1,780,106	1,780,106	-1,007,265
CONTRALORIA INTERNA	0	0	0	98,860	98,860	-98,860
H. DE ESPEC. UNIDAD DE SALUD MENTAL DE XALAPA	0	660,000	660,000	8,298,320	8,298,320	-7,638,320
JEFATURA (DIRECCION DE ATENCION MEDICA)	0	109,419,555	109,419,555	869,805,447	869,805,447	-760,385,892
H. INTEGRAL DE LA LAGUNA (UXPANAPA)	0	550,000	550,000	14,494,030	14,494,030	-13,944,030
H. GRAL. DE SUBZONA DE IXHUATLAN DEL SURESTE	0	350,000	350,000	11,007,564	11,007,564	-10,657,564
LABORATORIO ESTATAL DE SALUD PUBLICA	0	3,674,719	3,674,719	37,539,690	37,539,690	-33,864,971
H. INTEGRAL DE OZULUAMA	0	500,000	500,000	4,354,537	4,354,537	-3,854,537
H. GRAL. DE SUBZONA DE ISLA	0	1,450,000	1,450,000	26,363,561	26,363,561	-24,913,561
H. INTEGRAL DE VILLA AZUETA	0	710,000	710,000	13,121,305	13,121,305	-12,411,305
H. INTEGRAL DE PLAYA VICENTE	0	500,000	500,000	6,168,715	6,168,715	-5,668,715
H. INTEGRAL DE TLACOTALPAN	0	553,000	553,000	7,841,188	7,841,188	-7,288,188
H. GRAL. DE SUBZONA DE TANTOYUCA	0	738,670	738,670	8,525,497	8,525,497	-7,786,827
H. INTEGRAL DE TEMPOAL	0	550,000	550,000	11,323,538	11,323,538	-10,773,538
H. INTEGRAL DE TLAPACOYAN	0	1,159,000	1,159,000	7,923,405	7,923,405	-6,764,405
H. INTEGRAL DE CATEMACO	0	800,000	800,000	7,825,104	7,825,104	-7,025,104
H. GRAL. DE SUBZONA DE NARANJOS	0	522,000	522,000	4,362,842	4,362,842	-3,840,842
H. INTEGRAL DE TEOCELO	0	550,000	550,000	7,108,048	7,108,048	-6,558,048
H. GRAL. DE SUBZONA ALVARADO	0	260,244	260,244	3,053,152	3,053,152	-2,792,908
H. INTEGRAL DE TONALAPA	0	590,000	590,000	8,891,393	8,891,393	-8,301,393
H. GRAL. DE SUBZONA DE CARDEL	0	1,100,000	1,100,000	8,210,852	8,210,852	-7,110,852
CRUZ ROJA DE SAN RAFAEL	0	0	0	141,384	141,384	-141,384
CENTRO ESTATAL CONTRA LAS ADICCIONES (CUSPIDE)	0	2,707,535	2,707,535	2,434,497	2,434,497	273,038
H. INTEGRAL DE CERRO AZUL	0	550,000	550,000	7,854,927	7,854,927	-7,304,927
H. GENERAL DE ZONA DEL ENTABLADERO	0	670,000	670,000	10,692,850	10,692,850	-10,022,850

GOBIERNO DEL ESTADO DE VERACRUZ DE IGNACIO DE LA LLAVE
TERCER INFORME TRIMESTRAL DEL GASTO PÚBLICO 2020
SERVICIOS DE SALUD DE VERACRUZ
Estado Analítico del Ejercicio del Presupuesto de Egresos
Clasificación Administrativa
Del 1 de Enero al 30 de Septiembre de 2020

Concepto	Egresos					Subejercicio
	Aprobado	Ampliaciones/ (Reducciones)	Modificado	Devengado	Pagado	
	1	2	3 = (1 + 2)	4	5	
H. INTEGRAL DE LLANO DE EN MEDIO	0	400,000	400,000	5,443,285	5,443,285	-5,043,285
H. INTEGRAL DE TEZONAPA	0	320,000	320,000	11,225,509	11,225,509	-10,905,509
H. INTEGRAL DE TLAQUILPAN	0	460,000	460,000	12,138,042	12,138,042	-11,678,042
H. GENERAL DE SUBZONA DE TLALIXCOYAN	0	380,000	380,000	10,022,852	10,022,852	-9,642,852
H. GENERAL DE SUBZONA TARIMOYA VERACRUZ	0	6,900,000	6,900,000	35,048,884	35,048,884	-28,148,884
DIRECCION DE INFRAESTRUCTURA	0	1,500,000	1,500,000	648,077	648,077	851,923
ASILO DE ANCIANOS "HUEHUETLAN DE CORDOBA"	0	145,000	145,000	784,996	784,996	-639,996
HOSP. GENERAL DE LAS CHOAPAS	0	1,264,820	1,264,820	15,945,605	15,945,605	-14,680,785
DIRECCION DE ASUNTOS JURIDICOS	0	0	0	280,522	280,522	-280,522
TRANSPARENCIA	0	70,000	70,000	67,175	67,175	2,825
H. PLATON SANCHEZ	0	696,830	696,830	6,980,602	6,980,602	-6,283,772
COMISION DE ARBITRAJE MEDICO DEL ESTADO DE VERACRUZ	0	704,729	704,729	704,729	704,729	0
HOSPITAL DE COMUNIDAD DE ALTO LUCERO	0	350,000	350,000	4,766,111	4,766,111	-4,416,111
HOSPITAL DE COMUNIDAD DE LA CONGREGACION DE ALLENDE	0	558,000	558,000	6,240,137	6,240,137	-5,682,137
HOSPITAL DE COMUNIDAD DE COSOLEACAQUE	0	629,000	629,000	6,934,075	6,934,075	-6,305,075
HOSPITAL DE ALAMO	0	552,000	552,000	13,427,922	13,427,922	-12,875,922
HOSPITAL DE BOCA DEL RIO	0	2,685,800	2,685,800	69,719,778	69,719,778	-67,033,978
Total del Gasto	10,540,304,186	6,826,060,583	17,366,364,769	10,706,558,685	10,706,558,685	6,659,806,084

GOBIERNO DEL ESTADO DE VERACRUZ DE IGNACIO DE LA LLAVE
TERCER INFORME TRIMESTRAL DEL GASTO PÚBLICO 2020
SERVICIOS DE SALUD DE VERACRUZ
Estado Analítico del Ejercicio del Presupuesto de Egresos
Clasificación por Objeto del Gasto (Capítulo y Concepto)
Del 1 de Enero al 30 de Septiembre de 2020

Concepto	Egresos					Subejercicio
	Aprobado	Ampliaciones/ (Reducciones)	Modificado	Devengado	Pagado	
	1	2	3 = (1 + 2)	4	5	
Servicios Personales	7,434,237,530	3,023,990,076	10,458,227,606	6,648,829,631	6,648,829,631	3,809,397,975
Remuneraciones al Personal de Carácter Permanente	5,109,830,607	219,711,583	5,329,542,190	2,224,104,279	2,224,104,279	3,105,437,911
Remuneraciones al Personal de Carácter Transitorio	2,324,406,923	-1,279,774,370	1,044,632,553	757,002,887	757,002,887	287,629,666
Remuneraciones Adicionales y Especiales	0	1,203,802,929	1,203,802,929	1,271,241,553	1,271,241,553	-67,438,624
Seguridad Social	0	730,620,137	730,620,137	499,875,250	499,875,250	230,744,887
Otras Prestaciones Sociales y Económicas	0	1,577,106,656	1,577,106,656	1,849,906,067	1,849,906,067	-272,799,411
Previsiones	0	347,968,368	347,968,368	0	0	347,968,368
Pago de Estímulos a Servidores Públicos	0	224,554,773	224,554,773	46,699,595	46,699,595	177,855,178
Materiales y Suministros	304,731,788	2,661,215,286	2,965,947,074	1,971,558,745	1,971,558,745	994,388,329
Materiales de Administración, Emisión de Documentos y Artículos Oficiales	0	33,044,466	33,044,466	19,477,992	19,477,992	13,566,474
Alimentos y Utensilios	0	23,792,316	23,792,316	18,437,969	18,437,969	5,354,347
Materias Primas y Materiales de Producción y Comercialización	0	0	0	0	0	0
Materiales y Artículos de Construcción y de Reparación	0	5,811,542	5,811,542	7,695,981	7,695,981	-1,884,439
Productos Químicos, Farmacéuticos y de Laboratorio	304,731,788	2,471,627,621	2,776,359,409	1,860,758,112	1,860,758,112	915,601,297
Combustibles, Lubricantes y Aditivos	0	53,534,099	53,534,099	29,066,300	29,066,300	24,467,799
Vestuario, Blancos, Prendas de Protección y Artículos Deportivos	0	62,807,150	62,807,150	19,652,511	19,652,511	43,154,639
Materiales y Suministros Para Seguridad	0	0	0	0	0	0
Herramientas, Refacciones y Accesorios Menores	0	10,598,092	10,598,092	16,469,880	16,469,880	-5,871,788
Servicios Generales	0	2,358,530,487	2,358,530,487	1,305,030,880	1,305,030,880	1,053,499,607
Servicios Básicos	0	128,184,810	128,184,810	128,034,663	128,034,663	150,147
Servicios de Arrendamiento	0	307,210,330	307,210,330	156,994,149	156,994,149	150,216,181
Servicios Profesionales, Científicos, Técnicos y Otros Servicios	0	10,229,763	10,229,763	388,313	388,313	9,841,450
Servicios Financieros, Bancarios y Comerciales	0	900,208,236	900,208,236	408,246,235	408,246,235	491,962,001
Servicios de Instalación, Reparación, Mantenimiento y Conservación	0	659,038,499	659,038,499	318,651,400	318,651,400	340,387,099
Servicios de Comunicación Social y Publicidad.	0	32,659,005	32,659,005	20,730,398	20,730,398	11,928,607
Servicios de Traslado y Viáticos	0	110,147,514	110,147,514	66,761,756	66,761,756	43,385,758
Servicios Oficiales	0	0	0	0	0	0
Otros Servicios Generales	0	210,852,330	210,852,330	205,223,966	205,223,966	5,628,364
Transferencias, Asignaciones, Subsidios y Otras Ayudas	2,462,908,078	-2,207,159,638	255,748,440	30,059,204	30,059,204	225,689,236
Transferencias Internas y Asignaciones al Sector Público	2,462,908,078	-2,213,907,968	249,000,110	4,500,000	4,500,000	244,500,110
Transferencias al Resto del Sector Público	0	2,007,553	2,007,553	1,606,559	1,606,559	400,994
Subsidios y Subvenciones	0	4,740,777	4,740,777	23,952,645	23,952,645	-19,211,868

GOBIERNO DEL ESTADO DE VERACRUZ DE IGNACIO DE LA LLAVE

TERCER INFORME TRIMESTRAL DEL GASTO PÚBLICO 2020


SERVICIOS DE SALUD DE VERACRUZ

Estado Analítico del Ejercicio del Presupuesto de Egresos

Clasificación por Objeto del Gasto (Capítulo y Concepto)

Del 1 de Enero al 30 de Septiembre de 2020

Concepto	Egresos					Subejercicio
	Aprobado	Ampliaciones/ (Reducciones)	Modificado	Devengado	Pagado	
	1	2	3 = (1 + 2)	4	5	
Ayudas Sociales	0	0	0	0	0	0
Pensiones y Jubilaciones	0	0	0	0	0	0
Transferencias a Fideicomisos, Mandatos y Otros Análogos	0	0	0	0	0	0
Transferencias a la Seguridad Social	0	0	0	0	0	0
Donativos	0	0	0	0	0	0
Transferencias al Exterior	0	0	0	0	0	0
Bienes Muebles, Inmuebles e Intangibles	0	439,969,135	439,969,135	229,245,871	229,245,871	210,723,264
Mobiliario y Equipo de Administración	0	32,393,566	32,393,566	15,882,425	15,882,425	16,511,141
Mobiliario y Equipo Educacional y Recreativo	0	0	0	0	0	0
Equipo e Instrumental Médico y de Laboratorio	0	367,817,395	367,817,395	200,743,429	200,743,429	167,073,966
Vehículos y Equipo de Transporte	0	7,369,526	7,369,526	3,112,173	3,112,173	4,257,353
Equipo de Defensa y Seguridad	0	0	0	0	0	0
Maquinaria, Otros Equipos y Herramientas	0	32,362,328	32,362,328	9,481,524	9,481,524	22,880,804
Activos Biológicos	0	0	0	0	0	0
Bienes Inmuebles	0	26,320	26,320	26,320	26,320	0
Activos Intangibles	0	0	0	0	0	0
Inversión Pública	338,426,790	519,992,217	858,419,007	492,628,702	492,628,702	365,790,305
Obra Pública en Bienes de Dominio Público	0	0	0	0	0	0
Obra Pública en Bienes Propios	338,426,790	519,992,217	858,419,007	492,628,702	492,628,702	365,790,305
Proyectos Productivos y Acciones de Fomento	0	0	0	0	0	0
Inversiones Financieras y Otras Provisiones	0	29,523,020	29,523,020	29,205,652	29,205,652	317,368
Inversiones Para el Fomento de Actividades Productivas.	0	29,523,020	29,523,020	29,205,652	29,205,652	317,368
Acciones y Participaciones de Capital	0	0	0	0	0	0
Compra de Títulos y Valores	0	0	0	0	0	0
Concesión de Préstamos	0	0	0	0	0	0
Inversiones en Fideicomisos, Mandatos y Otros Análogos	0	0	0	0	0	0
Otras Inversiones Financieras	0	0	0	0	0	0
Provisiones para Contingencias y Otras Erogaciones Especiales	0	0	0	0	0	0
Participaciones y Aportaciones	0	0	0	0	0	0
Participaciones	0	0	0	0	0	0
Aportaciones	0	0	0	0	0	0
Convenios	0	0	0	0	0	0
Deuda Pública	0	0	0	0	0	0
Amortización de la Deuda Pública	0	0	0	0	0	0
Intereses de la Deuda Pública	0	0	0	0	0	0



GOBIERNO DEL ESTADO DE VERACRUZ DE IGNACIO DE LA LLAVE
TERCER INFORME TRIMESTRAL DEL GASTO PÚBLICO 2020
SERVICIOS DE SALUD DE VERACRUZ
Estado Analítico del Ejercicio del Presupuesto de Egresos
Clasificación por Objeto del Gasto (Capítulo y Concepto)
Del 1 de Enero al 30 de Septiembre de 2020

Concepto	Egresos					Subejercicio
	Aprobado	Ampliaciones/ (Reducciones)	Modificado	Devengado	Pagado	
	1	2	3 = (1 + 2)	4	5	
Comisiones de la Deuda Pública	0	0	0	0	0	0
Gastos de la Deuda Pública	0	0	0	0	0	0
Costo por Coberturas	0	0	0	0	0	0
Apoyos Financieros	0	0	0	0	0	0
Adeudos de Ejercicios Fiscales Anteriores (Adefas)	0	0	0	0	0	0
Total del Gasto	10,540,304,186	6,826,060,583	17,366,364,769	10,706,558,685	10,706,558,685	6,659,806,084

[Handwritten signature and initials]

GOBIERNO DEL ESTADO DE VERACRUZ DE IGNACIO DE LA LLAVE
TERCER INFORME TRIMESTRAL DEL GASTO PÚBLICO 2020
SERVICIOS DE SALUD DE VERACRUZ
Estado Analítico del Ejercicio del Presupuesto de Egresos
Clasificación Económica (por Tipo de Gasto)
Del 1 de Enero al 30 de Septiembre de 2020

Concepto	Egresos					Subejercicio
	Aprobado	Ampliaciones/ (Reducciones)	Modificado	Devengado	Pagado	
	1	2	3 = (1 + 2)	4	5	
Gasto Corriente	10,201,877,396	5,836,576,211	16,038,453,607	9,955,478,460	9,955,478,460	6,082,975,147
Gasto de Capital	338,426,790	959,961,352	1,298,388,142	721,874,573	721,874,573	576,513,569
Amortización de la Deuda y Disminución de Pasivos	0	0	0	0	0	0
Pensiones y Jubilaciones	0	29,523,020	29,523,020	29,205,652	29,205,652	317,368
Participaciones	0	0	0	0	0	0
Total del Gasto	10,540,304,186	6,826,060,583	17,366,364,769	10,706,558,685	10,706,558,685	6,659,806,084

GOBIERNO DEL ESTADO DE VERACRUZ DE IGNACIO DE LA LLAVE
TERCER INFORME TRIMESTRAL DEL GASTO PÚBLICO 2020
SERVICIOS DE SALUD DE VERACRUZ
Estado Analítico del Ejercicio del Presupuesto de Egresos
Clasificación Funcional (Finalidad y Función)
Del 1 de Enero al 30 de Septiembre de 2020

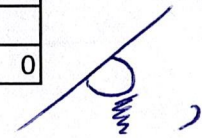
Concepto	Egresos					Subejercicio
	Aprobado	Ampliaciones/ (Reducciones)	Modificado	Devengado	Pagado	
	1	2	3 = (1 + 2)	4	5	
Gobierno	0	0	0	0	0	0
Legislación			0			0
Justicia			0			0
Coordinación de la Política de Gobierno			0			0
Relaciones Exteriores			0			0
Asuntos Financieros y Hacendarios			0			0
Seguridad Nacional			0			0
Asuntos de Orden Público y de Seguridad Interior			0			0
Otros Servicios Generales			0			0
Desarrollo Social	10,540,304,186	6,826,060,583	17,366,364,769	10,706,558,685	10,706,558,685	6,659,806,084
Protección Ambiental			0			0
Vivienda y Servicios a la Comunidad			0			0
Salud	10,540,304,186	6,826,060,583	17,366,364,769	10,706,558,685	10,706,558,685	6,659,806,084
Recreación, Cultura y Otras Manifestaciones Sociales			0			0
Educación	0	0	0	0	0	0
Protección Social			0			0
Otros Asuntos Sociales			0			0
Desarrollo Económico	0	0	0	0	0	0
Asuntos Económicos, Comerciales y Laborales en General			0			0
Agropecuaria, Silvicultura, Pesca y Caza			0			0
Combustibles y Energía			0			0
Minería, Manufacturas y Construcción			0			0
Transporte			0			0
Comunicaciones			0			0
Turismo			0			0
Ciencia, Tecnología e Innovación			0			0
Otras Industrias y Otros Asuntos Económicos			0			0
Otras no Clasificadas en Funciones Anteriores	0	0	0	0	0	0
Transacciones de la Deuda Pública / Costo Financiero de la Deuda			0			0
Transferencias, Participaciones y Aportaciones entre Diferentes Niveles y Ordenes de Gobierno			0			0
Saneamiento del Sistema Financiero			0			0
Adeudos de Ejercicios Fiscales Anteriores			0			0
Total del Gasto	10,540,304,186	6,826,060,583	17,366,364,769	10,706,558,685	10,706,558,685	6,659,806,084

GOBIERNO DEL ESTADO DE VERACRUZ DE IGNACIO DE LA LLAVE
 TERCER INFORME TRIMESTRAL DEL GASTO PÚBLICO 2020
 SERVICIOS DE SALUD DE VERACRUZ
 Endeudamiento Neto
 Del 1 de Enero al 30 de Septiembre de 2020

Identificación de Crédito o Instrumento	Contratación / Colocación	Amortización	Endeudamiento Neto
	A	B	C = A - B
Créditos Bancarios			
			0
			0
Este Organismo no cuenta con información referente a Endeudamiento Neto, por lo tanto de presenta sin datos			0
			0
			0
			0
			0
			0
			0
			0
Total Créditos Bancarios	0	0	0
Otros Instrumentos de Deuda			
			0
			0
			0
			0
			0
			0
			0
			0
			0
Total Otros Instrumentos de Deuda	0	0	0
TOTAL	0	0	0

GOBIERNO DEL ESTADO DE VERACRUZ DE IGNACIO DE LA LLAVE
TERCER INFORME TRIMESTRAL DEL GASTO PÚBLICO 2020
SERVICIOS DE SALUD DE VERACRUZ
Intereses de la Deuda
Del 1 de Enero al 30 de Septiembre de 2020

Identificación de Crédito o Instrumento	Devengado	Pagado
Créditos Bancarios		
Total de Intereses de Créditos Bancarios	0	0
Otros Instrumentos de Deuda		
Total de Intereses de Otros Instrumentos de Deuda	0	0
TOTAL	0	0



GOBIERNO DEL ESTADO DE VERACRUZ DE IGNACIO DE LA LLAVE
TERCER INFORME TRIMESTRAL DEL GASTO PÚBLICO 2020
SERVICIOS DE SALUD DE VERACRUZ
Indicadores de Postura Fiscal
Del 1 de Enero al 30 de Septiembre de 2020

Concepto	Estimado	Devengado	Pagado ³
I. Ingresos Presupuestarios (I=1+2)	10,540,304,186	12,338,100,276	12,338,100,276
1. Ingresos del Gobierno de la Entidad Federativa ¹	10,438,893,460	11,128,117,983	11,128,117,983
2. Ingresos del Sector Paraestatal ¹	101,410,726	1,209,982,293	1,209,982,293
II. Egresos Presupuestarios (II=3+4)	10,540,304,186	10,706,558,685	10,706,558,685
3. Egresos del Gobierno de la Entidad Federativa ²	0	0	0
4. Egresos del Sector Paraestatal ²	10,540,304,186	10,706,558,685	10,706,558,685
III. Balance Presupuestario (Superávit o Déficit) (III = I - II)	0	1,631,541,591	1,631,541,591

Concepto	Estimado	Devengado	Pagado ³
III. Balance presupuestario (Superávit o Déficit)	0	1,631,541,591	1,631,541,591
IV. Intereses, Comisiones y Gastos de la Deuda	0	0	0
V. Balance Primario (Superávit o Déficit) (V= III - IV)	0	1,631,541,591	1,631,541,591

Concepto	Estimado	Devengado	Pagado ³
A. Financiamiento	0	0	0
B. Amortización de la deuda	0	0	0
C. Endeudamiento ó desendeudamiento (C = A - B)	0	0	0


1 Los Ingresos que se presentan son los ingresos presupuestario totales sin incluir los ingresos por financiamientos. Los Ingresos del Gobierno de la Entidad Federativa corresponden a los del Poder Ejecutivo, Legislativo Judicial y Autónomos

2 Los egresos que se presentan son los egresos presupuestarios totales sin incluir los egresos por amortización. Los egresos del Gobierno de la Entidad Federativa corresponden a los del Poder Ejecutivo, Legislativo, Judicial y Órganos Autónomos

3 Para Ingresos se reportan los ingresos recaudados; para egresos se reportan los egresos pagados



VERACRUZ
GOBIERNO
DEL ESTADO



SEFIPLAN
Secretaría de Finanzas
y Planeación



GOBIERNO DEL ESTADO DE VERACRUZ DE IGNACIO DE LA LLAVE

SERVICIOS DE SALUD DE VERACRUZ

TERCER INFORME TRIMESTRAL DEL GASTO PÚBLICO 2020

APARTADO III

INFORMES PROGRAMÁTICOS

GOBIERNO DEL ESTADO DE VERACRUZ DE IGNACIO DE LA LLAVE
TERCER INFORME TRIMESTRAL DEL GASTO PÚBLICO 2020
SERVICIOS DE SALUD DE VERACRUZ
Gasto por Categoría Programática
Del 1 de Enero al 30 de Septiembre de 2020

Concepto	Egresos					Subejercicio
	Aprobado	Ampliaciones/ (Reducciones)	Modificado	Devengado	Pagado	
	1	2	3 = (1 + 2)	4	5	
Programas						
Subsidios: Sector Social y Privado o Entidades Federativas y Municipios	1,095,153,537	6,465,638,708	7,560,792,245	4,679,894,988	4,679,894,988	2,880,897,257
Sujetos a Reglas de Operación	1,095,153,537	6,465,638,708	7,560,792,245	4,679,894,988	4,679,894,988	2,880,897,257
Otros Subsidios	0	0	0	0	0	0
Desempeño de las Funciones	2,244,755,750	-84,540,067	2,160,215,683	1,307,599,971	1,307,599,971	852,615,712
Prestación de Servicios Públicos	2,244,755,750	-84,540,067	2,160,215,683	1,307,599,971	1,307,599,971	852,615,712
Provisión de Bienes Públicos	0	0	0	0	0	0
Planeación, seguimiento y evaluación de políticas públicas	0	0	0	0	0	0
Promoción y fomento	0	0	0	0	0	0
Regulación y supervisión	0	0	0	0	0	0
Funciones de las Fuerzas Armadas (Únicamente Gobierno Federal)	0	0	0	0	0	0
Específicos	0	0	0	0	0	0
Proyectos de Inversión	0	0	0	0	0	0
Administrativos y de Apoyo	0	0	0	0	0	0
Apoyo al proceso presupuestario y para mejorar la eficiencia institucional	0	0	0	0	0	0
Apoyo a la función pública y al mejoramiento de la gestión	0	0	0	0	0	0
Operaciones ajenas	0	0	0	0	0	0
Compromisos	0	0	0	0	0	0
Obligaciones de cumplimiento de resolución jurisdiccional	0	0	0	0	0	0
Desastres Naturales	0	0	0	0	0	0
Obligaciones	0	0	0	0	0	0
Pensiones y jubilaciones	0	0	0	0	0	0
Aportaciones a la seguridad social	0	0	0	0	0	0
Aportaciones a fondos de estabilización	0	0	0	0	0	0
Aportaciones a fondos de inversión y reestructura de pensiones	0	0	0	0	0	0
Programas de Gasto Federalizado (Gobierno Federal)	7,200,394,899	444,961,942	7,645,356,841	4,719,063,726	4,719,063,726	2,926,293,115
Gasto Federalizado	7,200,394,899	444,961,942	7,645,356,841	4,719,063,726	4,719,063,726	2,926,293,115
Participaciones a entidades federativas y municipios	0	0	0	0	0	0
Costo financiero, deuda o apoyos a deudores y ahorradores de la banca	0	0	0	0	0	0
Adeudos de ejercicios fiscales anteriores	0	0	0	0	0	0
Total del Gasto	10,540,304,186	6,826,060,583	17,366,364,769	10,706,558,685	10,706,558,685	6,659,806,084

**GOBIERNO DEL ESTADO DE VERACRUZ DE IGNACIO DE LA LLAVE
TERCER INFORME TRIMESTRAL DEL GASTO PÚBLICO 2020**

**Programas y Proyectos de Inversión
Del 1 de Enero al 30 de Septiembre de 2020
(Pesos)**

Ente Público: _____

SERVICIOS DE SALUD DE VERACRUZ

Este Organismo no cuenta con información referente a Programas y Proyectos de Inversión, por lo tanto se presenta sin datos.



TERCER INFORME TRIMESTRAL DEL GASTO PÚBLICO 2020

Indicadores de Resultados

Del 1 de Enero al 30 de Septiembre de 2020

(Pesos)

Ente Público: _____


SERVICIOS DE SALUD DE VERACRUZ

Este Organismo no cuenta con información referente a Indicadores de Resultados, por lo tanto se presenta sin datos.





VERACRUZ
GOBIERNO
DEL ESTADO



SEFIPLAN
Secretaría de Finanzas
y Planeación



GOBIERNO DEL ESTADO DE VERACRUZ DE IGNACIO DE LA LLAVE

SERVICIOS DE SALUD DE VERACRUZ

TERCER INFORME TRIMESTRAL DEL GASTO PÚBLICO 2020

APARTADO IV

ANEXOS

TERCER INFORME TRIMESTRAL DEL GASTO PÚBLICO 2020
Relación de Bienes Muebles que Componen el Patrimonio
(Pesos)

Al 30 de Septiembre de 2020

Ente Público: _____

SERVICIOS DE SALUD DE VERACRUZ

Código	Descripción del Bien Mueble	Valor en libros
1220105101	MOBILIARIO	194,536,964
1220105102	EQUIPO DE ADMINISTRACION	118,461,535
1220105103	EQUIPO EDUCACIONAL Y RECREATIVO	11,695,714
1220105206	BIENES INFORMATICOS	123,168
1220205301	VEHICULOS Y EQUIPO TERRESTRE, AEREOS, MARITIMOS, LACUSTRES, FLUVIALES DESTINADOS PARA LA EJECUCION DE PROGRAMAS DE SEGURIDAD PUBLICA NACIONAL	2,896,273
1220205302	VEHICULOS Y EQUIPO TERRESTRE, AEREOS, MARITIMOS, LACUSTRES, FLUVIALES DESTINADOS PARA DESASTRES NATURALES	2,174,455
1220205303	VEHICULOS Y EQUIPO TERRESTRE, AEREOS, MARITIMOS, LACUSTRES, FLUVIALES DESTINADOS A SERVICIOS PUBLICOS Y OPERACIÓN DE PROGRAMAS PUBLICOS	709,700,809
1220205304	VEHICULOS Y EQUIPO TERRESTRE, AEREOS, MARITIMOS, LACUSTRES, FLUVIALES DESTINADOS A SERVICIOS ADMINISTRATIVOS	1,433,512
1220305201	MAQUINARIA Y EQUIPO AGROPECUARIO	24,199,442
1220305202	MAQUINARIA Y EQUIPO INDUSTRIAL	16,744,116
1220305203	MAQUINARIA Y EQUIPO DE CONSTRUCCION	7,065,860
1220305204	EQUIPOS Y APARATOS DE COMUNICACIONES Y TELECOMUNICACIONES	47,424,837
1220305205	MAQUINARIA Y EQUIPO ELECTRICO Y ELECTRONICO	43,868,960
1220305206	BIENES INFORMATICOS	324,956,194
1220305401	EQUIPO MEDICO Y DE LABORATORIO	3,634,532,174
1220305402	INSTRUMENTAL MEDICO Y DE LABORATORIO	256,448,156
1220305501	HERRAMIENTAS Y MAQUINAS HERRAMIENTA	20,255,874
1220305502	REFACCIONES Y ACCESORIOS	1,863,340
1220305902	OTROS BIENES MUEBLES	26,320
1220405104	BIENES ARTISTICOS Y CULTURALES	1,047,530
TOTAL		5,419,455,233


TERCER INFORME TRIMESTRAL DEL GASTO PÚBLICO 2020
Relación de Bienes Inmuebles que Componen el Patrimonio
(Pesos)

Al 30 de Septiembre de 2020

Ente Público:

SERVICIOS DE SALUD DE VERACRUZ

Código	Descripción del Bien Inmueble	Valor en libros
125010000200000	POR CONTRATO	2,402,677,143
125010000300000	FONDEN	190,722
125010000400000	COMISION DE ESPACIOS DE SALUD	999,252,494
125020001200000	TERRENOS	227,617,728
125020001300000	EDIFICIOS	2,950,421,341
125020570100000	EDIFICIOS Y LOCALES	10,119,223
TOTAL		6,590,278,651



GOBIERNO DEL ESTADO DE VERACRUZ DE IGNACIO DE LA LLAVE
TERCER INFORME TRIMESTRAL DEL GASTO PÚBLICO 2020
SERVICIOS DE SALUD DE VERACRUZ
Relación de cuentas bancarias productivas específicas
Al 30 de Septiembre de 2020

Fondo, Programa o Convenio	Datos de la Cuenta Bancaria	
	Institución Bancaria	Número de Cuenta
CUOTAS DE RECUPERACION	HSBC, S.A.	4013674932
UNEMES - CAPA	HSBC, S.A.	4044771400
CONVENIOS AFASPE 2010	HSBC, S.A.	4046695011
CUENTA MAESTRA	HSBC, S.A.	4045759750
AFASPE 2011	HSBC, S.A.	4053098133
FORTALEC. DE REDES SERVS. ATENCION A LA SALU	HSBC, S.A.	4053701009
(FOSDEPI) FONDO SALUD PARA EL DESARR. PUEB.	HSBC, S.A.	4054746128
(FORSES) FORT. REDES SERV. ESENCIALES EN SAL	HSBC, S.A.	4054746136
FORSES DE ALTA Y MUY ALTA MARGINACION 2012	HSBC, S.A.	4054746144
CARAVANAS DE SALUD 2012	HSBC, S.A.	4054232699
CONVENIO AFASPE 2012	HSBC, S.A.	4053700944
PLAN DE EMERGENCIAS RADIOLOGICAS EXT. (PERE	HSBC, S.A.	4054746714
COFEPRIS 2012	HSBC, S.A.	4054746730
GRUPOS VULNERABLES 2012	HSBC, S.A.	4054746748
COMUNIDADES SALUDABLES 2012	HSBC, S.A.	4054746755
CDI O FOSDEDI 2012	HSBC, S.A.	4054746763
NOMINA	HSBC, S.A.	4055569669
GASTO DE OPERACION	HSBC, S.A.	4055569651
FASSA REMANENTES	HSBC, S.A.	4055570311
CARAVANAS DE SALUD 2013	HSBC, S.A.	4055968705
AFASPE 2013	HSBC, S.A.	4055969026
COFEPRIS 2013	HSBC, S.A.	4056281967
(SISTEMA INTEGRAL DE CALIDAD 2013)	HSBC, S.A.	4056282270
PERE 2013 (RAMO 12)	HSBC, S.A.	4056679566
GRUPOS VULNERABLES 2013	HSBC, S.A.	4056679665
APOYO P FORTALECER LA CALIDAD EN SERVS DE SA	HSBC, S.A.	4056679673
RECEPTORA FASSA 2014	HSBC, S.A.	4056680309
GASTOS FASSA 2014	HSBC, S.A.	4056680317
NOMINA FASSA 2014	HSBC, S.A.	4056977408
NOMINA FEDERAL 610	HSBC, S.A.	4056977887
COFEPRIS 2014	HSBC, S.A.	4056977911
AFASPE 2014	HSBC, S.A.	4056977903
CARAVANAS DE SALUD 2014	HSBC, S.A.	4056977895
APOYO P/FORTALECER LA CALIDAD EN LOS SERV DE	HSBC, S.A.	4056805864
SICALIDAD 2014	HSBC, S.A.	4056805880
PERE 2014	HSBC, S.A.	4056805898

GOBIERNO DEL ESTADO DE VERACRUZ DE IGNACIO DE LA LLAVE
TERCER INFORME TRIMESTRAL DEL GASTO PÚBLICO 2020
SERVICIOS DE SALUD DE VERACRUZ
Relación de cuentas bancarias productivas específicas
Al 30 de Septiembre de 2020

Fondo, Programa o Convenio	Datos de la Cuenta Bancaria	
	Institución Bancaria	Número de Cuenta
FASSA 2015	HSBC, S.A.	4057644502
AFASPE 2015	HSBC, S.A.	4057644908
UNIDADES MEDICAS MOVILES 2015	HSBC, S.A.	4057959660
ACUERDO E. VIII. 90/2018	HSBC, S.A.	4058524323
FASSA 2016	HSBC, S.A.	4058524638
SEGURO MEDICO SIGLO XXI 2016	HSBC, S.A.	4058524687
COFEPRIS 2016	HSBC, S.A.	4058525148
AFASPE 2016	HSBC, S.A.	4058525155
FORTALECIMIENTO A LA ATENCION MEDICA 2016	HSBC, S.A.	4058525163
FASSA 2017	HSBC, S.A.	4059896670
REMANENTES DE EJERCICIOS ANTERIORES POR TRAS	HSBC, S.A.	4059896696
SEGURO MEDICO SIGLO XXI 2017	HSBC, S.A.	4059896795
GASTOS CATASTROFICOS 2017	HSBC, S.A.	4059896811
CUOTAS DE RECUPERACION	HSBC, S.A.	4059896688
INGRESOS PROPIOS SESVER	HSBC, S.A.	4060782208
FASSA 2018	HSBC, S.A.	4060783024
SEGURO POPULAR 2018	HSBC, S.A.	4060783032
FASSA 2018 ***USAR NUMERO 195*****	HSBC, S.A.	4061388997
GASTOS FASSA 2018	HSBC, S.A.	4062307400
INGRESOS PROPIOS 2018	HSBC, S.A.	4062307418
FASSA GASTOS 2019 ***USAR NO. 00215***	HSBC, S.A.	4062307376
FASSA NOMINA 2019	HSBC, S.A.	4062307202
APORTACION SOLIDARIA ESTATAL 2019	HSBC, S.A.	4062307228
GASTO ESTATAL 2019	HSBC, S.A.	4062307368
SUBSIDIO ESTATAL NOMINA 2019	HSBC, S.A.	4062307350
SEGURO POPULAR 2019	HSBC, S.A.	4062307210
SEG MED SIGLO XXI 2019 INCREMENTO DEMANDA	HSBC, S.A.	4062307236
SEG MED SIGLO XXI 2019 INTERVENC CUBIERTAS	HSBC, S.A.	4062307343
GASTOS CATASTROFICOS 2019	HSBC, S.A.	4062307244
AFASPE GASTOS 2019	HSBC, S.A.	4062307335
AFASPE NOMINA 2019	HSBC, S.A.	4062307327
COFEPRIS 2019	HSBC, S.A.	4062307269
FORTALEC. A LA ATENCION MEDICA 2019	HSBC, S.A.	4062307277
SEGURO POPULAR GASTOS DE OPERACION 2019	HSBC, S.A.	4062307434
ING PROP 2019 **USAR NUMERO 00216***	HSBC, S.A.	4062307426
ACUERDO E. VIII 90/2018	HSBC, S.A.	4062307285

GOBIERNO DEL ESTADO DE VERACRUZ DE IGNACIO DE LA LLAVE
TERCER INFORME TRIMESTRAL DEL GASTO PÚBLICO 2020
SERVICIOS DE SALUD DE VERACRUZ
Relación de cuentas bancarias productivas específicas
Al 30 de Septiembre de 2020

Fondo, Programa o Convenio	Datos de la Cuenta Bancaria	
	Institución Bancaria	Número de Cuenta
INVERSION	HSBC, S.A.	6487316063
GASTOS FASSA 2019 (N)	HSBC, S.A.	4062307251
INGRESOS PROPIOS	HSBC, S.A.	4064340110
FASSA NOMINA 2020	HSBC, S.A.	4064340433
FASSA GASTOS 2020	HSBC, S.A.	4064340441
ASE 2020	HSBC, S.A.	4064340458
SUBSIDIO ESTATAL NOMINA 2020	HSBC, S.A.	4064340466
SUBSIDIO ESTATAL GASTOS 2020	HSBC, S.A.	4064340474
INSABI 2020 PREST.GRAT.DE SERV.DE SALUD MED. Y DEMAS INSU.ASOC	HSBC, S.A.	4064340482
AFASPE NOMINA 2020	HSBC, S.A.	4064340516
AFASPE GASTOS 2020	HSBC, S.A.	4064340524
FAM 2020	HSBC, S.A.	4064340532
INGRESOS PROPIOS	HSBC, S.A.	4064779614
NOMINA / 448332150	BBVA BANCOMER, S.A.	10376257
INGRESOS PROPIOS 2019	BBVA BANCOMER, S.A.	0112691396
/ 0448332150 FONDOS DE INVERSION	BBVA BANCOMER, S.A.	2049598359
PROG ATENCION SALUD Y MEDICAM GRATUITOS PARA	BBVA BANCOMER, S.A.	0113251357
PUENTE FONAC	BBVA BANCOMER, S.A.	1140966222
/ F41110573 (FEAC)	BBVA BANCOMER, S.A.	0114169336
ATEN.SALUD Y MED.GRAT.POB.S/SEG.SOC.LAB.2020	BBVA BANCOMER, S.A.	0114321804
CUOTAS DE RECUPERACION	SANTANDER, S.A.	65504829357
PROSPERA 2018 NOMINA	SANTANDER, S.A.	65506731498
NOMINA SANTANDER	SANTANDER, S.A.	65506743402
COFEPRIS 2019	SANTANDER, S.A.	65507754126
INSABI SEG MEDICO SIGLO XXI 2020 (INTERV CU	SANTANDER, S.A.	65507869252
SERVICIOS DE SALUD DE VERACRUZ	BANORTE, S.A.	0319166563
NOMINA BANORTE	BANORTE, S.A.	1080132249
INSABI 2020 - APORTACION LIQUIDA ESTATAL	BANORTE, S.A.	1099538106
RECURSOS INSABI-COVID-19-2020	BANORTE, S.A.	1111266990
S.A.R.	BANAMEX, S.A.	7898767

TERCER INFORME TRIMESTRAL DEL GASTO PÚBLICO 2020
Relación de Esquemas Bursátiles y de Coberturas Financieras
Al 30 de Septiembre de 2020
(Pesos)

ente Público:

SERVICIOS DE SALUD DE VERACRUZ

Este Organismo no cuenta con información referente a Relación de Esquemas Bursátiles y de Cobertura Financiera, por lo tanto se presenta sin datos.

