





VERACRUZ
GOBIERNO
DEL ESTADO



SEFIPLAN
Secretaría de Finanzas
y Planeación



ME LLENA DE ORGULLO

INFORMES

LEY GENERAL DE CONTABILIDAD GUBERNAMENTAL


CRITERIOS GENERALES

Para el correcto llenado de los formatos.

- 1.- Las cifras deben ser expresadas en PESOS.
- 2.- No se debe hacer uso de números DECIMALES, a excepción de la columna de "Porcentajes" para la cual, sólo esté permitido un número decimal.
- 3.- Verificar que después de finalizar el llenado de cada reporte, no envíe aviso de errores. En caso de que aparezca un error, se deben verificar que las cifras se encuentren capturadas correctamente.



VERACRUZ
GOBIERNO
DEL ESTADO



SEFIPLAN
Secretaría de Finanzas
y Planeación




GOBIERNO DEL ESTADO DE VERACRUZ DE IGNACIO DE LA LLAVE


SERVICIOS DE SALUD DE VERACRUZ

DEL 01 DE ENERO AL 30 DE SEPTIEMBRE DE 2021

LEY GENERAL DE CONTABILIDAD GUBERNAMENTAL



VERACRUZ
GOBIERNO
DEL ESTADO



SEFIPLAN
Secretaría de Finanzas
y Planeación



GOBIERNO DEL ESTADO DE VERACRUZ DE IGNACIO DE LA LLAVE
SERVICIOS DE SALUD DE VERACRUZ
DEL 01 DE ENERO AL 30 DE SEPTIEMBRE DE 2021
APARTADO I

ESTADOS E INFORMES
FINANCIEROS CONTABLES

SERVICIOS DE SALUD DE VERACRUZ		
Estado de Actividades		
Del 1 de Enero al 30 de Septiembre de 2021		
	2021	2020
INGRESOS Y OTROS BENEFICIOS		
Ingresos de la Gestión	134,940,417	133,218,151
Impuestos	0	0
Cuotas y Aportaciones de Seguridad Social	0	0
Contribuciones de Mejoras	0	0
Derechos	0	0
Productos	0	0
Aprovechamientos	0	0
Ingresos por Venta de Bienes y Prestación de Servicios	134,940,417	133,218,151
Participaciones, Aportaciones, Convenios, Incentivos Derivados de la Colaboración Fiscal, Fondos Distintos de Aportaciones, Transferencias, Asignaciones, Subsidios y Subvenciones, Pensiones y Jubilaciones	11,153,046,504	11,128,117,983
Participaciones, Aportaciones, Convenios, Incentivos Derivados de la Colaboración Fiscal, Fondos Distintos de Aportaciones	0	0
Transferencias, Asignaciones, Subsidios y Subvenciones, y Pensiones y Jubilaciones	11,153,046,504	11,128,117,983
Otros Ingresos y Beneficios	489,910,294	1,076,764,142
Ingresos Financieros	0	0
Incremento por Variación de Inventarios	0	0
Disminución del Exceso de Estimaciones por Pérdida o Deterioro u Obsolescencia	0	0
Disminución del Exceso de Provisiones	0	0
Otros Ingresos y Beneficios	489,910,294	1,076,764,142
Total de Ingresos y Otros Beneficios	11,777,897,215	12,338,100,276
GASTOS Y OTRAS PÉRDIDAS		
Gastos de Funcionamiento	9,447,442,928	9,098,838,378
Servicios Personales	6,862,177,711	6,648,829,631
Materiales y Suministros	1,272,489,953	1,149,433,663
Servicios Generales	1,312,775,264	1,300,575,084
Transferencia, Asignaciones, Subsidios y Otras Ayudas	62,161,807	59,264,856
Transferencias Internas y Asignaciones al Sector Público	24,360,722	1,606,559
Transferencias al Resto del Sector Público	0	0
Subsidios y Subvenciones	1,961,564	28,452,645
Ayudas Sociales	0	0
Pensiones y Jubilaciones	35,839,521	29,205,652
Transferencias a Fideicomisos, Mandatos y Contratos Análogos	0	0
Transferencias a la Seguridad Social	0	0
Donativos	0	0
Transferencias al Exterior	0	0
Participaciones y Aportaciones	0	0
Participaciones	0	0
Aportaciones	0	0
Convenios	0	0
Intereses, Comisiones y Otros Gastos de la Deuda Pública	0	0
Intereses de la Deuda Pública	0	0
Comisiones de la Deuda Pública	0	0
Gastos de la Deuda Pública	0	0
Costo por Coberturas	0	0
Apoyos Financieros	0	0
Otros Gastos y Pérdidas Extraordinarias	0	0
Estimaciones, Depreciaciones, Deterioros, Obsolescencia y Amortizaciones	0	0
Provisiones	0	0
Disminución de Inventarios	0	0
Aumento por Insuficiencia de Estimaciones por Pérdida o Deterioro y Obsolescencia	0	0
Aumento por Insuficiencia de Provisiones	0	0
Otros Gastos	0	0
Inversión Pública	0	0
Inversión Pública no Capitalizable	0	0
Total de Gastos y Otras Pérdidas	9,509,604,735	9,158,103,234
Resultados del Ejercicio (Ahorro/Desahorro)	2,268,292,481	3,179,997,042

Bajo protesta de decir verdad declaramos que los Estados Financieros y sus Notas son razonablemente correctos y responsabilidad de quien suscribe.

Elaboró

MTRA. MIREYA DOMÍNGUEZ VALERIO
SUBDIRECTORA DE RECURSOS
FINANCIEROS

Verificó

LIC. JORGE E. SISNIEGA FERNANDEZ
DIRECTOR ADMINISTRATIVO

Autorizó

DR. ROBERTO RAMOS ALCOR
SECRETARIO DE SALUD Y DIRECTOR
GENERAL DE SESVER

6.1.2

SERVICIOS DE SALUD DE VERACRUZ
Estado de Situación Financiera
Al 30 de Septiembre de 2021

ACTIVO	2021	2020	PASIVO	2021	2020
Activo Circulante			Pasivo Circulante		
Efectivo y Equivalentes	2,063,197,115	1,836,474,075	Cuentas por Pagar a Corto Plazo	507,231,740	996,528,250
Derechos a Recibir Efectivo o Equivalentes	11,078,678,557	11,204,029,705	Documentos por Pagar a Corto Plazo	0	0
Derechos a Recibir Bienes o Servicios	0	0	Porción a Corto Plazo de la Deuda Pública a Largo Plazo	0	0
Inventarios	0	0	Títulos y Valores a Corto Plazo	0	0
Almacenes	2,282,441,196	2,065,038,107	Pasivos Diferidos a Corto Plazo	0	0
Estimación por Pérdida o Deterioro de Activos Circulantes	0	0	Fondos y Bienes de Terceros en Garantía y/o Administración a Corto Plazo	0	0
Otros Activos Circulantes	387,453,036	805,779,090	Provisiones a Corto Plazo	0	0
Total de Activos Circulantes	15,811,769,904	15,911,320,977	Otros Pasivos a Corto Plazo	3,192,539,817	5,118,727,084
Activo No Circulante			Total de Pasivos Circulantes	3,699,771,557	6,115,255,334
Inversiones Financieras a Largo Plazo	0	0	Pasivo No Circulante		
Derechos a Recibir Efectivo o Equivalentes a Largo Plazo	0	0	Cuentas por Pagar a Largo Plazo	0	0
Bienes Inmuebles, Infraestructura y Construcciones en Proceso	6,918,555,946	6,590,278,651	Documentos por Pagar a Largo Plazo	0	0
Bienes Muebles	5,649,467,676	5,419,455,233	Deuda Pública a Largo Plazo	0	0
Activos Intangibles	0	0	Pasivos Diferidos a Largo Plazo	0	0
Depreciación, Deterioro y Amortización Acumulada de Bienes	0	0	Fondos y Bienes de Terceros en Garantía y/o en Administración a Largo Plazo	0	0
Activos Diferidos	0	0	Provisiones a Largo Plazo	0	0
Estimación por Pérdida o Deterioro de Activos no Circulantes	0	0	Total de Pasivos No Circulantes	0	0
Otros Activos no Circulantes	0	0	Total del Pasivo	3,699,771,557	6,115,255,334
Total de Activos No Circulantes	12,568,023,622	12,009,733,884	HACIENDA PÚBLICA/ PATRIMONIO		
Total del Activo	28,379,793,526	27,921,054,861	Hacienda Pública/Patrimonio Contribuido	22,411,729,488	18,625,802,485
			Aportaciones	0	0
			Donaciones de Capital	0	0
			Actualización de la Hacienda Pública / Patrimonio	22,411,729,488	18,625,802,485
			Hacienda Pública/Patrimonio Generado	2,268,292,481	3,179,997,042
			Resultados del Ejercicio (Ahorro / Desahorro)	2,268,292,481	3,179,997,042
			Resultados de Ejercicios Anteriores	0	0
			Revalúos	0	0
			Reservas	0	0
			Rectificaciones de Resultados de Ejercicios Anteriores	0	0
			Exceso o Insuficiencia en la Actualización de la Hacienda Pública/Patrimonio	0	0
			Resultado por Posición Monetaria	0	0
			Resultado por Tenencia de Activos no Monetarios	0	0
			Total Hacienda Pública/ Patrimonio	24,680,021,969	21,805,799,527
			Total del Pasivo y Hacienda Pública / Patrimonio	28,379,793,526	27,921,054,861

Bajo protesta de decir verdad declaramos que los Estados Financieros y sus Notas son razonablemente correctos y responsabilidad del emisor.

Elaboró

MTRA. MIREYA DOMINGUEZ VALERIO
 SUBDIRECTORA DE RECURSOS FINANCIEROS

Verificó

LIC. JORGE E. SISNIEGA FERNANDEZ
 DIRECTOR ADMINISTRATIVO

Autorizó

DR. ROBERTO RAMOS ALOR
 SECRETARIO DE SALUD Y DIRECTOR
 GENERAL DE SEVER

6.1.3

SERVICIOS DE SALUD DE VERACRUZ
Estado de Cambios en la Situación Financiera
Del 1 de Enero al 30 de Septiembre de 2021

	Origen	Aplicación
ACTIVO	626,266,847	679,345,816
<i>Activo Circulante</i>	<i>613,228,931</i>	<i>519,773,025</i>
Efectivo y Equivalentes	0	519,773,025
Derechos a Recibir Efectivo o Equivalentes	11,366,970	0
Derechos a Recibir Bienes o Servicios	0	0
Inventarios	0	0
Almacenes	183,535,907	0
Estimación por Pérdida o Deterioro de Activos Circulantes	0	0
Otros Activos Circulantes	418,326,054	0
<i>Activo No Circulante</i>	<i>13,037,916</i>	<i>159,572,791</i>
Inversiones Financieras a Largo Plazo	0	0
Derechos a Recibir Efectivo o Equivalentes a Largo Plazo	0	0
Bienes Inmuebles, Infraestructura y Construcciones en Proceso	13,037,916	0
Bienes Muebles	0	159,572,791
Activos Intangibles	0	0
Depreciación, Deterioro y Amortización Acumulada de Bienes	0	0
Activos Diferidos	0	0
Estimación por Pérdida o Deterioro de Activos no Circulantes	0	0
Otros Activos no Circulantes	0	0
PASIVO	0	3,619,984,659
<i>Pasivo Circulante</i>	<i>0</i>	<i>3,619,984,659</i>
Cuentas por Pagar a Corto Plazo	0	1,978,901,659
Documentos por Pagar a Corto Plazo	0	0
Porción a Corto Plazo de la Deuda Pública a Largo Plazo	0	0
Títulos y Valores a Corto Plazo	0	0
Pasivos Diferidos a Corto Plazo	0	0
Fondos y Bienes de Terceros en Garantía y/o Administración a Corto Plazo	0	0
Provisiones a Corto Plazo	0	0
Otros Pasivos a Corto Plazo	0	1,641,083,000
<i>Pasivo No Circulante</i>	<i>0</i>	<i>0</i>
Cuentas por Pagar a Largo Plazo	0	0
Documentos por Pagar a Largo Plazo	0	0
Deuda Pública a Largo Plazo	0	0
Pasivos Diferidos a Largo Plazo	0	0
Fondos y Bienes de Terceros en Garantía y/o en Administración a Largo Plazo	0	0
Provisiones a Largo Plazo	0	0
HACIENDA PÚBLICA/ PATRIMONIO	3,673,063,628	0
<i>Hacienda Pública/Patrimonio Contribuido</i>	<i>2,611,899,378</i>	<i>0</i>
Aportaciones	0	0
Donaciones de Capital	0	0
Actualización de la Hacienda Pública / Patrimonio	2,611,899,378	0
<i>Hacienda Pública/Patrimonio Generado</i>	<i>1,061,164,250</i>	<i>0</i>
Resultados del Ejercicio (Ahorro / Desahorro)	1,061,164,250	0
Resultados de Ejercicios Anteriores	0	0
Revalúos	0	0
Reservas	0	0
Rectificaciones de Resultados de Ejercicios Anteriores	0	0
<i>Exceso o Insuficiencia en la Actualización de la Hacienda Pública/Patrimonio</i>	<i>0</i>	<i>0</i>
Resultado por Posición Monetaria	0	0
Resultado por Tenencia de Activos no Monetarios	0	0

Bajo protesta de decir verdad declaramos que los Estados Financieros y sus Notas son razonablemente correctos y responsabilidad de Aunior.

Elaboró

Verificó

Autorizó

MTRA. MIREYA DOMÍNGUEZ VALERIO
 SUBDIRECTORA DE RECURSOS
 FINANCIEROS

LIC. JORGE E. SISNIEGA FERNANDEZ
 DIRECTOR ADMINISTRATIVO

DR. ROBERTO RAMOS ALOR
 SECRETARIO DE SALUD Y DIRECTOR
 GENERAL DE SESVER

6.1.4

SERVICIOS DE SALUD DE VERACRUZ
Estado Analítico del Activo
Del 1 de Enero al 30 de Septiembre de 2021

Concepto	Saldo Inicial 1	Cargos del Periodo 2	Abonos del Periodo 3	Saldo Final 4=(1+2-3)	Variación del Periodo (4-1)
ACTIVO	28,326,714,557	32,863,762,957	32,810,683,988	28,379,793,526	53,078,969
<i>Activo Circulante</i>	<i>15,905,225,810</i>	<i>32,312,045,776</i>	<i>32,405,501,682</i>	<i>15,811,769,904</i>	<i>-93,455,906</i>
Efectivo y Equivalentes	1,543,424,090	20,201,340,510	19,681,567,485	2,063,197,115	519,773,025
Derechos a Recibir Efectivo o Equivalentes	11,090,045,527	11,543,994,673	11,555,361,643	11,078,678,557	-11,366,970
Derechos a Recibir Bienes o Servicios	0	0	0	0	0
Inventarios	0	0	0	0	0
Almacenes	2,465,977,103	634,334,650	817,870,557	2,282,441,196	-183,535,907
Estimación por Pérdida o Deterioro de Activos Circulantes	0	0	0	0	0
Otros Activos Circulantes	805,779,090	-67,624,057	350,701,997	387,453,036	-418,326,054
<i>Activo No Circulante</i>	<i>12,421,488,747</i>	<i>551,717,181</i>	<i>405,182,306</i>	<i>12,568,023,622</i>	<i>146,534,875</i>
Inversiones Financieras a Largo Plazo	0	0	0	0	0
Derechos a Recibir Efectivo o Equivalentes a Largo Plazo	0	0	0	0	0
Bienes Inmuebles, Infraestructura y Construcciones en Proceso	6,931,593,862	156,133,561	169,171,477	6,918,555,946	-13,037,916
Bienes Muebles	5,489,894,885	395,583,620	236,010,829	5,649,467,676	159,572,791
Activos Intangibles	0	0	0	0	0
Depreciación, Deterioro y Amortización Acumulada de Bienes	0	0	0	0	0
Activos Diferidos	0	0	0	0	0
Estimación por Pérdida o Deterioro de Activos no Circulantes	0	0	0	0	0
Otros Activos no Circulantes	0	0	0	0	0

Bajo protesta de decir verdad declaramos que los Estados Financieros y sus Notas son razonablemente correctos y responsabilidad del emisor.


Elaboró


MIRA MIREYA DOMINGUEZ VALERIO
SUBDIRECTORA DE RECURSOS FINANCIEROS

Verificó


LIC. JORGE E. SISNIEGA FERNANDEZ
DIRECTOR ADMINISTRATIVO

Autorizó


DR. ROBERTO RAMOS ALOR
SECRETARIO DE SALUD Y DIRECTOR

6.1.5

SERVICIOS DE SALUD DE VERACRUZ
Estado Analítico de la Deuda y Otros Pasivos
Del 1 de Enero al 30 de Septiembre de 2021

Denominación de las Deudas	Moneda de Contratación	Institución o País Acreedor	Saldo Inicial del Periodo	Saldo Final del Periodo
DEUDA PÚBLICA				
Corto Plazo				
Deuda Interna			0	0
Instituciones de Crédito			0	0
Títulos y Valores			0	0
Arrendamientos Financieros			0	0
Deuda Externa			0	0
Organismos Financieros Internacionales			0	0
Deuda Bilateral			0	0
Títulos y Valores			0	0
Arrendamientos Financieros			0	0
Subtotal a Corto Plazo			0	0
Largo Plazo				
Deuda Interna			0	0
Instituciones de Crédito			0	0
Títulos y Valores			0	0
Arrendamientos Financieros			0	0
Deuda Externa			0	0
Organismos Financieros Internacionales			0	0
Deuda Bilateral			0	0
Títulos y Valores			0	0
Arrendamientos Financieros			0	0
Subtotal a Largo Plazo			0	0
Otros Pasivos			7,319,756,216	3,699,771,557
Total de Deuda y Otros Pasivos			7,319,756,216	3,699,771,557

Bajo protesta de decir verdad declaramos que los Estados Financieros y sus Notas son razonablemente correctos y responsabilidad del emisor

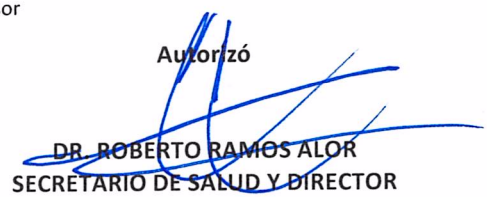
Elaboró


 MIRA MIREYA DOMINGUEZ VALERIO
 SUBDIRECTORA DE RECURSOS FINANCIEROS

Verificó


 LIC. JORGE E. SISNIEGA FERNANDEZ
 DIRECTOR ADMINISTRATIVO

Autorizó


 DR. ROBERTO RAMOS ALOR
 SECRETARIO DE SALUD Y DIRECTOR
 GENERAL DE SESVER

6.1.6

SERVICIOS DE SALUD DE VERACRUZ
Estado de Variación en la Hacienda Pública
Del 1 de Enero al 30 de Septiembre de 2021

Concepto	Hacienda Pública/Patrimonio Contribuido	Hacienda Pública/Patrimonio Generado de Ejercicios Anteriores	Hacienda Pública/Patrimonio Generado del Ejercicio	Exceso o Insuficiencia en la Actualización de la Hacienda Pública / Patrimonio	TOTAL
Hacienda Pública / Patrimonio Contribuido Neto de 2020	19,799,830,110				19,799,830,110
Aportaciones	0				0
Donaciones de Capital	0				0
Actualización de la Hacienda Pública/Patrimonio	19,799,830,110				19,799,830,110
Hacienda Pública/Patrimonio Generado Neto de 2020		0	1,207,128,231		1,207,128,231
Resultados del Ejercicio (Ahorro/Desahorro)			1,207,128,231		1,207,128,231
Resultados de Ejercicios Anteriores		0			0
Revalúos		0			0
Reservas		0			0
Rectificaciones de Resultados de Ejercicios Anteriores		0			0
Exceso o Insuficiencia en la Actualización de la Hacienda Pública / Patrimonio Neto de 2020				0	0
Resultado por Posición Monetaria				0	0
Resultado por Tenencia de Activos no Monetarios				0	0
Hacienda Pública/Patrimonio Neto Final del Ejercicio 2020	19,799,830,110	0	1,207,128,231	0	21,006,958,341
Cambios en la Hacienda Pública/Patrimonio Neto de 2021	2,611,899,378				2,611,899,378
Aportaciones	0				0
Donaciones de Capital	0				0
Actualización de la Hacienda Pública/Patrimonio	2,611,899,378				2,611,899,378
Variaciones de la Hacienda Pública/Patrimonio Neto de 2021		0	1,061,164,250		1,061,164,250
Resultados del Ejercicio (Ahorro/Desahorro)			2,268,292,481		2,268,292,481
Resultados de Ejercicios Anteriores		0	-1,207,128,231		-1,207,128,231
Revalúos			0		0
Reservas			0		0
Rectificaciones de Resultados de Ejercicios Anteriores			0		0
Exceso o Insuficiencia en la Actualización de la Hacienda Pública / Patrimonio Neto de 2021				0	0
Resultado por Posición Monetaria				0	0
Resultado por Tenencia de Activos no Monetarios				0	0
Saldo Neto en la Hacienda Pública / Patrimonio 2021	22,411,729,488	0	2,268,292,481	0	24,680,021,969

Bajo protesta de decir verdad declaramos que los Estados Financieros y sus Notas son razonablemente correctos y responsabilidad del emisor


Elaboró


MTRA. MIREYA DOMINGUEZ VALERIO
SUBDIRECTORA DE RECURSOS FINANCIEROS

Verificó


LIC. JORGE E. SISNIEGA FERNANDEZ
DIRECTOR ADMINISTRATIVO

Autorizó


DR. ROBERTO RAMOS ALOR
SECRETARIO DE SALUD Y DIRECTOR
GENERAL DE SESVER

6.1.7

SERVICIOS DE SALUD DE VERACRUZ
Estado de Flujos de Efectivo
Del 1 de Enero al 30 de Septiembre de 2021

Concepto	2021	2020
Flujos de Efectivo de las Actividades de Operación		
Origen	11,777,897,215	12,338,100,276
Impuestos	0	0
Cuotas y Aportaciones de Seguridad Social	0	0
Contribuciones de mejoras	0	0
Derechos	0	0
Productos	0	0
Aprovechamientos	0	0
Ingresos por Venta de Bienes y Prestación de Servicios	134,940,417	133,218,151
Participaciones y Aportaciones, Convenios, Incentivos Derivados de la Colaboración Fiscal y Fondos Distintos de Aportaciones	0	0
Transferencias, Asignaciones y Subsidios y Subvenciones, y Pensiones y Jubilaciones	11,153,046,504	11,128,117,983
Otros Orígenes de Operación	489,910,294	1,076,764,142
Aplicación	9,509,604,735	9,158,103,234
Servicios Personales	6,862,177,711	6,648,829,631
Materiales y Suministros	1,272,489,953	1,149,433,663
Servicios Generales	1,312,775,264	1,300,575,084
Transferencias Internas y Asignaciones al Sector Público	24,360,722	1,606,559
Transferencias al resto del Sector Público	0	0
Subsidios y Subvenciones	1,961,564	28,452,645
Ayudas Sociales	0	0
Pensiones y Jubilaciones	35,839,521	29,205,652
Transferencias a Fideicomisos, Mandatos y Contratos Análogos	0	0
Transferencias a la Seguridad Social	0	0
Donativos	0	0
Transferencias al Exterior	0	0
Participaciones	0	0
Aportaciones	0	0
Convenios	0	0
Otras Aplicaciones de Operación	0	0
Flujos Netos de Efectivo por Actividades de Operación	2,268,292,481	3,179,997,042
Flujos de Efectivo de las Actividades de Inversión		
Origen	22,411,729,488	18,625,802,485
Bienes Inmuebles, Infraestructura y Construcciones en Proceso	0	0
Bienes Muebles	0	0
Otros Orígenes de Inversión	22,411,729,488	18,625,802,485
Aplicación	16,781,341,944	16,117,164,907
Bienes Inmuebles, Infraestructura y Construcciones en Proceso	6,918,555,946	6,590,278,651
Bienes Muebles	5,649,467,676	5,419,455,233
Otras Aplicaciones de Inversión	4,213,318,322	4,107,431,023
Flujos Netos de Efectivo por Actividades de Inversión	5,630,387,544	2,508,637,578
Flujo de Efectivo de las Actividades de Financiamiento		
Origen	3,699,771,557	6,115,255,334
Endeudamiento Neto	0	0
Interno	0	0
Externo	0	0
Otros Orígenes de Financiamiento	3,699,771,557	6,115,255,334
Aplicación	11,078,678,557	11,204,029,705
Servicios de la Deuda	0	0
Interno	0	0
Externo	0	0
Otras Aplicaciones de Financiamiento	11,078,678,557	11,204,029,705
Flujos netos de Efectivo por Actividades de Financiamiento	-7,378,907,000	-5,088,774,371
Incremento/Disminución Neta en el Efectivo y Equivalentes al Efectivo	519,773,025	599,860,249
Efectivo y Equivalentes al Efectivo al inicio del Ejercicio	1,543,424,090	1,236,613,826
Efectivo y Equivalentes al Efectivo al final del Ejercicio	2,063,197,115	1,836,474,075

Bajo protesta de decir verdad declaramos que los Estados Financieros y sus Notas son razonablemente correctos y responsabilidad del Emisor.

Elaboró

Verificó

Autorizó

MTRA. MIREYA DOMÍNGUEZ VALERIO
 SUBDIRECTORA DE RECURSOS
 FINANCIEROS

LIC. JORGE E. SISNIEGA FERNANDEZ
 DIRECTOR ADMINISTRATIVO

DR. ROBERTO RAMOS ALOR
 SECRETARIO DE SALUD Y DIRECTOR
 GENERAL DE SESVER

6.1.8

SERVICIOS DE SALUD DE VERACRUZ
Informe sobre Pasivos Contingentes
Al 30 de Septiembre de 2021

CODIGO	2021	2020
62303-0001 LIQUIDACIONES POR SALARIOS CAIDOS	430,501,240.00	347,772,895.11
62303-0002 JUICIOS MERCANTILES TRAMITADOS	1,288,463,720.00	1,226,986,067.42
62303-0003 JUICIOS CIVILES TRAMITADOS	263,621,091.00	537,909,371.28
62303-0004 JUICIOS ADMINISTRATIVOS TRAMITADOS	775,858,892.00	715,052,352.90
62303-0005 JUICIOS CODAMEV	2,145,750.00	2,145,749.61
62303-0006 COMISION NACIONAL DE DERECHOS HUMANOS	1,345,800.00	1,345,800.00
	2,761,936,493.00	2,831,212,236.32

Bajo protesta de decir verdad declaramos que los Estados Financieros y sus Notas son razonablemente correctos y son responsabilidad del emisor.

Elaboró

MTRA. MIREYA DOMINGUEZ VALERIO
SUBDIRECTORA DE RECURSOS FINANCIEROS

Verificó

LIC. JORGE E. SISNIEGA FERNANDEZ
DIRECTOR ADMINISTRATIVO

Autorizó

DR. ROBERTO RAMOS ALOR
SECRETARIO DE SALUD Y DIRECTOR
GENERAL DE SESVER

	2021	2020
Efectivo en Bancos - Tesorería	2,063,197,115	1,836,474,075
Efectivo en Bancos - Dependencias	0	0
Inversiones temporales (hasta 3 meses)	0	0
Fondos con afectación específica	0	0
Depósitos de fondos de terceros y otros	0	0
Total de Efectivo y Equivalentes	2,063,197,115	1,836,474,075

	2021	2020
Ahorro/Desahorro antes de rubros Extraordinarios	2,268,292,481	3,179,997,042
<i>Movimientos de partidas (o rubros) que no afectan al efectivo.</i>		
Depreciación	0	0
Amortización	0	0
Incrementos en las provisiones	0	0
Incremento en inversiones producido por revaluación	0	0
Ganancia/pérdida en venta de propiedad, planta y equipo	0	0
Incremento en cuentas por cobrar	0	0
Partidas extraordinarias	0	0

9

SERVICIOS DE SALUD DE VERACRUZ
Conciliación entre los Ingresos Presupuestarios y Contables
Correspondiente del 1 de Enero al 30 de Septiembre de 2021
(Cifras en pesos)

1. Total de Ingresos Presupuestarios		11,777,897,215
2. Más Ingresos Contables No Presupuestarios		0
2.1 Ingresos Financieros	0	
2.2 Incremento por Variación de Inventarios	0	
2.3 Disminución del Exceso de Estimaciones por Pérdida o Deterioro u Obsolescencia	0	
2.4 Disminución del Exceso de Provisiones	0	
2.5 Otros Ingresos y Beneficios Varios		
2.6 Otros Ingresos Contables No Presupuestarios	0	
3. Menos Ingresos Presupuestarios No Contables		0
3.1 Aprovechamientos Patrimoniales	0	
3.2 Ingresos Derivados de Financiamientos	0	
3.3 Otros Ingresos Presupuestales No Contables	0	
4. Total de Ingresos Contables		11,777,897,215

9


SERVICIOS DE SALUD DE VERACRUZ
Conciliación entre los Egresos Presupuestarios y los Gastos Contables
Correspondiente del 1 de Enero al 30 de Septiembre de 2021
(Cifras en pesos)

1. Total de Egresos Presupuestarios		9,936,992,128
2. Menos Egresos Presupuestarios No Contables		861,176,093
2.1 Materias Primas y Materiales de Producción y Comercialización	0	
2.2 Materiales y Suministros	0	
2.3 Mobiliario y Equipo de Administración	18,042,652	
2.4 Mobiliario y Equipo Educativo y Recreativo	0	
2.5 Equipo e Instrumental Médico y de Laboratorio	153,468,501	
2.6 Vehículos y Equipo de Transporte	0	
2.7 Equipo de Defensa y Seguridad	0	
2.8 Maquinaria, Otros equipos y Herramientas	22,117,241	
2.9 Activos Biológicos	0	
2.10 Bienes Inmuebles	0	
2.11 Activos intangibles	0	
2.12 Obra Pública en Bienes de Dominio Público	0	
2.13 Obra Pública en Bienes Propios	86,381,228	
2.14 Acciones y Participaciones de Capital	0	
2.15 Compra de Títulos y Valores	0	
2.16 Concesión de Préstamos	0	
2.17 Inversiones en Fideicomisos, Mandatos y Otros Análogos	0	
2.18 Provisiones para Contingencias y Otras Erogaciones Especiales	0	
2.19 Amortización de la Deuda Pública	0	
2.20 Adeudos de Ejercicios Fiscales Anteriores (ADEFAS)	0	
2.21 Otros Egresos Presupuestarios No Contables	581,166,471	
3. Más Gastos Contables No Presupuestarios		433,788,700
3.1 Estimaciones, Depreciaciones, Deterioros, Obsolescencia y Amortizaciones	0	
3.2 Provisiones	0	
3.3 Disminución de Inventarios	0	
3.4 Aumento por Insuficiencia de Estimaciones por Pérdida o Deterioro u Obsolescencia	0	
3.5 Aumento por Insuficiencia de Provisiones	0	
3.6 Otros Gastos	0	
3.7 Otros Gastos Contables No Presupuestarios	433,788,700	
4. Total de Gastos Contables		9,509,604,735

9



VERACRUZ
GOBIERNO
DEL ESTADO



SEFIPLAN
Secretaría de Finanzas
y Planeación



GOBIERNO DEL ESTADO DE VERACRUZ DE IGNACIO DE LA LLAVE
SERVICIOS DE SALUD DE VERACRUZ
DEL 01 DE ENERO AL 30 DE SEPTIEMBRE DE 2021
APARTADO II

INFORMES PRESUPUESTARIOS

GOBIERNO DEL ESTADO DE VERACRUZ DE IGNACIO DE LA LLAVE
SERVICIOS DE SALUD DE VERACRUZ
Estado Analítico de Ingresos
Del 1 de Enero al 30 de Septiembre de 2021

Rubro de Ingresos	Ingreso					Diferencia (6 = 5 - 1)
	Estimado	Ampliaciones y Reducciones	Modificado	Devengado	Recaudado	
	(1)	(2)	(3= 1 + 2)	(4)	(5)	
Impuestos	0	0	0	0	0	0
Cuotas y Aportaciones de Seguridad Social	0	0	0	0	0	0
Contribuciones de Mejoras	0	0	0	0	0	0
Derechos	0	0	0	0	0	0
Productos	0	0	0	0	0	0
Aprovechamientos	0	0	0	0	0	0
Ingresos por Ventas de Bienes, Prestación de Servicios y Otros Ingresos	155,666,155	55,130,571	210,796,726	134,940,417	134,940,417	-20,725,738
Participaciones, Aportaciones, Convenios, Incentivos Derivados de la Colaboración Fiscal y Fondos Distintos de Aportaciones	14,086,569,556	1,612,375,301	15,698,944,857	11,153,046,504	11,153,046,504	-2,933,523,052
Transferencias, Asignaciones, Subsidios y Subvenciones, Pensiones y Jubilaciones	0	1,864,555,292	1,864,555,292	489,910,294	489,910,294	489,910,294
Ingresos Derivados de Financiamientos	0	0	0	0	0	0
Total	14,242,235,711	3,532,061,164	17,774,296,875	11,777,897,215	11,777,897,215	-2,464,338,496
Ingresos excedentes						

Estado Analítico de Ingresos Por Fuente de Financiamiento	Ingreso					Diferencia (6 = 5 - 1)
	Estimado	Ampliaciones y Reducciones	Modificado	Devengado	Recaudado	
	(1)	(2)	(3= 1 + 2)	(4)	(5)	
Ingresos del Poder Ejecutivo Federal o Estatal y de los Municipios	14,086,569,556	1,612,375,301	15,698,944,857	11,153,046,504	11,153,046,504	-2,933,523,052
Impuestos	0	0	0	0	0	0
Cuotas y Aportaciones de Seguridad Social	0	0	0	0	0	0
Contribuciones de Mejoras	0	0	0	0	0	0
Derechos	0	0	0	0	0	0
Productos	0	0	0	0	0	0
Aprovechamientos	0	0	0	0	0	0
Participaciones, Aportaciones, Convenios, Incentivos Derivados de la Colaboración Fiscal y Fondos Distintos de Aportaciones	14,086,569,556	1,612,375,301	15,698,944,857	11,153,046,504	11,153,046,504	-2,933,523,052
Transferencias, Asignaciones, Subsidios y Subvenciones, Pensiones y Jubilaciones	0	0	0	0	0	0
Ingresos de los Entes Públicos de los Poderes Legislativo y Judicial, de los Órganos Autónomos y del Sector Paraestatal o Paramunicipal, así como de las Empresas Productivas del Estado	155,666,155	1,919,685,863	2,075,352,018	624,850,711	624,850,711	469,184,556
Cuotas y Aportaciones de Seguridad Social	0	0	0	0	0	0
Ingresos por Ventas de Bienes, Prestación de Servicios y Otros Ingresos	155,666,155	55,130,571	210,796,726	134,940,417	134,940,417	-20,725,738
Transferencias, Asignaciones, Subsidios y Subvenciones, Pensiones y Jubilaciones	0	1,864,555,292	1,864,555,292	489,910,294	489,910,294	489,910,294
Ingresos derivados de financiamiento	0	0	0	0	0	0
Ingresos Derivados de Financiamientos	0	0	0	0	0	0
Total	14,242,235,711	3,532,061,164	17,774,296,875	11,777,897,215	11,777,897,215	-2,464,338,496
Ingresos excedentes						

9

GOBIERNO DEL ESTADO DE VERACRUZ DE IGNACIO DE LA LLAVE
SERVICIOS DE SALUD DE VERACRUZ
Estado Analítico del Ejercicio del Presupuesto de Egresos
Clasificación Administrativa
Del 1 de Enero al 30 de Septiembre de 2021

Concepto	Egresos					Subejercicio
	Aprobado	Ampliaciones/ (Reducciones)	Modificado	Devengado	Pagado	
	1	2	3 = (1 + 2)	4	5	6 = (3 - 4)
J.S. No. I PANUCO	0	3,965,490	3,965,490	41,210,808	41,210,808	-37,245,318
J.S. No. II TUXPAN	0	5,412,056	5,412,056	38,276,730	38,276,730	-32,864,674
J.S. No. III POZA RICA	0	5,777,226	5,777,226	45,232,902	45,232,902	-39,455,676
J.S. No. IV MARTINEZ DE LA TORRE	0	4,143,545	4,143,545	36,569,258	36,569,258	-32,425,713
J.S. No. V XALAPA	0	65,283,193	65,283,193	83,320,392	83,320,392	-18,037,199
J.S. No. VI CORDOBA	0	4,193,882	4,193,882	50,515,183	50,515,183	-46,321,301
J.S. No. VII ORIZABA	0	4,140,447	4,140,447	44,908,750	44,908,750	-40,768,303
J.S. No. VIII VERACRUZ	0	8,753,617	8,753,617	78,734,242	78,734,242	-69,980,625
J.S. No. IX COSAMALOAPAN	0	4,727,653	4,727,653	29,368,428	29,368,428	-24,640,775
J.S. No. X SAN ANDRES TUXTLA	0	5,183,244	5,183,244	44,410,647	44,410,647	-39,227,403
J.S. No. XI COATZACOALCOS	0	5,905,481	5,905,481	82,796,304	82,796,304	-76,890,823
H. GRAL. DE SUBZONA DE DE ACAYUCAN	0	1,420,000	1,420,000	18,107,669	18,107,669	-16,687,669
H. GRAL. DE SUBZONA DE ALTOTONGA	0	1,702,534	1,702,534	5,582,096	5,582,096	-3,879,562
H. GRAL. DE SUBZONA DE COATEPEC	0	2,125,032	2,125,032	10,616,623	10,616,623	-8,491,591
H. SUBREGIONAL DE COATZACOALCOS	0	12,138,250	12,138,250	220,683,817	220,683,817	-208,545,567
H. GRAL. DE ZONA DE CORDOBA	0	3,848,000	3,848,000	47,210,942	47,210,942	-43,362,942
H. GRAL. DE ZONA DE COSAMALOAPAN	0	1,500,000	1,500,000	15,883,718	15,883,718	-14,383,718
H. INTEGRAL DE GUTIERREZ ZAMORA	0	1,035,000	1,035,000	6,188,266	6,188,266	-5,153,266
H. GRAL. DE SUBZONA DE HUATUSCO	0	1,300,000	1,300,000	6,350,746	6,350,746	-5,050,746
H. GRAL. DE SUBZONA DE HUAYACOCOTLA	0	634,204	634,204	13,220,028	13,220,028	-12,585,824
H. GRAL. DE ZONA DE MARTINEZ DE LA TORRE	0	2,655,728	2,655,728	35,350,141	35,350,141	-32,694,413
H. GRAL. DE ZONA DE MINATITLAN	0	2,031,993	2,031,993	29,693,136	29,693,136	-27,661,143
H. GRAL. DE SUBZONA DE MISANTLA	0	1,270,000	1,270,000	7,694,532	7,694,532	-6,424,532
H. INTEGRAL DE NAOLINCO	0	775,000	775,000	7,220,425	7,220,425	-6,445,425
H. DE ESPEC. PSIQUIATRICO DE ORIZABA	0	750,000	750,000	11,132,549	11,132,549	-10,382,549
H. GRAL. DE ZONA DE PANUCO	0	1,211,000	1,211,000	13,992,413	13,992,413	-12,781,413
H. GRAL. DE SUBZONA DE PAPANTLA	0	1,494,121	1,494,121	11,485,661	11,485,661	-9,991,540
H. GRAL. DE SUBZONA DE PEROTE	0	1,783,308	1,783,308	8,535,797	8,535,797	-6,752,489
H. SUBREGIONAL DE POZA RICA	0	5,407,398	5,407,398	69,620,734	69,620,734	-64,213,336
H. SUBREGIONAL DE RIO BLANCO	0	9,968,056	9,968,056	86,370,262	86,370,262	-76,402,206
H. GRAL. DE ZONA DE SAN ANDRES TUXTLA	0	1,533,068	1,533,068	7,210,570	7,210,570	-5,677,502
H. GRAL. DE SUBZONA DE SANTIAGO TUXTLA	0	640,000	640,000	6,355,776	6,355,776	-5,715,776
H. INTEGRAL DE SUCHILAPAN	0	730,000	730,000	9,212,185	9,212,185	-8,482,185
H. GRAL. DE SUBZONA DE TIERRA BLANCA	0	1,250,000	1,250,000	21,572,906	21,572,906	-20,322,906

9

GOBIERNO DEL ESTADO DE VERACRUZ DE IGNACIO DE LA LLAVE
SERVICIOS DE SALUD DE VERACRUZ
Estado Analítico del Ejercicio del Presupuesto de Egresos
Clasificación Administrativa
Del 1 de Enero al 30 de Septiembre de 2021

Concepto	Egresos					Subejercicio 6 = (3 - 4)
	Aprobado	Ampliaciones/ (Reducciones)	Modificado	Devengado	Pagado	
	1	2	3 = (1 + 2)	4	5	
H. GRAL. DE ZONA DE TUXPAN	0	1,214,000	1,214,000	30,220,410	30,220,410	-29,006,410
H. REGIONAL DE VERACRUZ	0	30,957,912	30,957,912	172,896,872	172,896,872	-141,938,960
H. REGIONAL CEMEV "DR. RAFAEL LUCIO" DE XALAPA	0	53,613,772	53,613,772	422,941,330	422,941,330	-369,327,558
H. DE ESPEC. CECAN "DR. MIGUEL DORANTES MESA" DE XALAPA	0	30,576,120	30,576,120	110,631,806	110,631,806	-80,055,686
H. SUBREGIONAL "DR. LUIS F. NACHON" DE XALAPA	0	20,790,704	20,790,704	93,317,078	93,317,078	-72,526,374
CENTRO ESTATAL DE TRANSFUSION SANGUINEA DE VERACRUZ	0	0	0	3,300,503	3,300,503	-3,300,503
HOGAR DEL NIÑO DE VERACRUZ	0	700,000	700,000	2,051,416	2,051,416	-1,351,416
ASILO DE ANCIANOS "LI'MASH'KAN" DE PAPANTLA	0	350,000	350,000	2,552,998	2,552,998	-2,202,998
ASILO DE ANCIANOS "MARIANA SAYAGO" DE XALAPA	0	1,500,000	1,500,000	3,869,118	3,869,118	-2,369,118
CEMENTERIO XALAPEÑO	0	500,000	500,000	571,593	571,593	-71,593
ESTANCIA INFANTIL DE XALAPA	0	170,000	170,000	1,442,923	1,442,923	-1,272,923
JEFATURA (DIRECCION)	0	15,394,578	15,394,578	5,542,781	5,542,781	9,851,797
JEFATURA (ADMINISTRACION)	14,242,235,711	2,689,403,006	16,931,638,717	6,610,712,389	6,610,712,389	10,320,926,328
JEFATURA (SALUD PUBLICA)	0	301,855,612	301,855,612	236,344,832	236,344,832	65,510,780
JEFATURA (REGULACION Y CONTROL SANITARIO)	0	10,734,561	10,734,561	3,546,386	3,546,386	7,188,175
JEFATURA (PLANEACION)	0	15,040,230	15,040,230	2,662,403	2,662,403	12,377,827
H. DE ESPEC. UNIDAD DE SALUD MENTAL DE XALAPA	0	660,000	660,000	8,454,517	8,454,517	-7,794,517
JEFATURA (DIRECCION DE ATENCION MEDICA)	0	147,631,178	147,631,178	660,721,246	660,721,246	-513,090,068
H. INTEGRAL DE LA LAGUNA (UXPANAPA)	0	550,000	550,000	11,812,488	11,812,488	-11,262,488
H. GRAL. DE SUBZONA DE IXHUATLAN DEL SURESTE	0	395,000	395,000	4,622,496	4,622,496	-4,227,496
LABORATORIO ESTATAL DE SALUD PUBLICA	0	6,968,823	6,968,823	19,053,903	19,053,903	-12,085,080
H. INTEGRAL DE OZULUAMA	0	660,000	660,000	4,514,607	4,514,607	-3,854,607
H. GRAL. DE SUBZONA DE ISLA	0	1,205,400	1,205,400	8,031,159	8,031,159	-6,825,759
H. INTEGRAL DE VILLA AZUETA	0	894,010	894,010	4,165,735	4,165,735	-3,271,725
H. INTEGRAL DE PLAYA VICENTE	0	500,000	500,000	5,589,928	5,589,928	-5,089,928
H. INTEGRAL DE TLACOTALPAN	0	556,993	556,993	7,480,565	7,480,565	-6,923,572
H. GRAL. DE SUBZONA DE TANTOYUCA	0	700,000	700,000	12,694,745	12,694,745	-11,994,745
H. INTEGRAL DE TEMPOAL	0	960,000	960,000	6,753,836	6,753,836	-5,793,836
H. INTEGRAL DE TLAPACOYAN	0	1,191,000	1,191,000	6,156,507	6,156,507	-4,965,507
H. INTEGRAL DE CATEMACO	0	592,500	592,500	8,272,615	8,272,615	-7,680,115
H. GRAL. DE SUBZONA DE NARANJOS	0	524,000	524,000	4,182,884	4,182,884	-3,658,884
H. INTEGRAL DE TEOCELO	0	550,000	550,000	7,042,190	7,042,190	-6,492,190
H. GRAL. DE SUBZONA ALVARADO	0	320,000	320,000	3,487,768	3,487,768	-3,167,768
H. INTEGRAL DE TONALAPA	0	724,400	724,400	8,113,962	8,113,962	-7,389,562
H. GRAL. DE SUBZONA DE CARDEL	0	1,140,000	1,140,000	7,477,124	7,477,124	-6,337,124

9

GOBIERNO DEL ESTADO DE VERACRUZ DE IGNACIO DE LA LLAVE
SERVICIOS DE SALUD DE VERACRUZ
Estado Analítico del Ejercicio del Presupuesto de Egresos
Clasificación Administrativa
Del 1 de Enero al 30 de Septiembre de 2021

Concepto	Egresos					Subejercicio 6 = (3 - 4)
	Aprobado	Ampliaciones/ (Reducciones)	Modificado	Devengado	Pagado	
	1	2	3 = (1 + 2)	4	5	
H. INTEGRAL DE CERRO AZUL	0	595,000	595,000	6,694,923	6,694,923	-6,099,923
H. GENERAL DE ZONA DEL ENTABLADERO	0	670,000	670,000	7,985,122	7,985,122	-7,315,122
H. INTEGRAL DE LLANO DE EN MEDIO	0	400,000	400,000	4,497,088	4,497,088	-4,097,088
H. INTEGRAL DE TEZONAPA	0	515,500	515,500	5,420,721	5,420,721	-4,905,221
H. INTEGRAL DE TLAQUILPAN	0	485,000	485,000	8,246,429	8,246,429	-7,761,429
H. GENERAL DE SUBZONA DE TLALIXCOYAN	0	380,000	380,000	5,806,459	5,806,459	-5,426,459
H. GENERAL DE SUBZONA TARIMOYA VERACRUZ	0	3,000,000	3,000,000	23,739,912	23,739,912	-20,739,912
DIRECCION DE INFRAESTRUCTURA	0	1,500,000	1,500,000	2,030,207	2,030,207	-530,207
ASILO DE ANCIANOS "HUEHUETLAN DE CORDOBA"	0	231,000	231,000	1,205,001	1,205,001	-974,001
HOSP. GENERAL DE LAS CHOAPAS	0	1,115,332	1,115,332	13,487,761	13,487,761	-12,372,429
DIRECCION DE ASUNTOS JURIDICOS	0	0	0	1,081,612	1,081,612	-1,081,612
H. PLATON SANCHEZ	0	450,000	450,000	5,710,519	5,710,519	-5,260,519
HOSPITAL DE COMUNIDAD DE ALTO LUCERO	0	385,000	385,000	3,870,663	3,870,663	-3,485,663
HOSPITAL DE COMUNIDAD DE LA CONGREGACION DE ALLENDE	0	783,600	783,600	5,777,122	5,777,122	-4,993,522
HOSPITAL DE COMUNIDAD DE COSOLEACAQUE	0	792,800	792,800	5,086,282	5,086,282	-4,293,482
HOSPITAL DE ALAMO	0	1,225,607	1,225,607	10,731,626	10,731,626	-9,506,019
HOSPITAL DE BOCA DEL RIO	0	5,250,000	5,250,000	72,133,429	72,133,429	-66,883,429
CONTRALORIA INTERNA	0	0	0	98,428	98,428	-98,428
JEFATURA (SUBDIRECCION DE ADMINISTRACION Y PATRIMONIO)	0	0	0	3,599,206	3,599,206	-3,599,206
CENTRO ESTATAL CONTRA LAS ADICCIONES	0	0	0	2,892,368	2,892,368	-2,892,368
TRANSPARENCIA	0	70,000	70,000	83,545	83,545	-13,545
COMISION DE ARBITRAJE MEDICO DEL ESTADO DE VERACRUZ	0	0	0	833,881	833,881	-833,881
COORDINACION ESTATAL DE CALIDAD	0	0	0	18,165	18,165	-18,165
DIRECCION DE SALUD PUBLICA	0	0	0	70,600	70,600	-70,600
CONTRALORIA INTERNA SSA	0	0	0	23,310	0	-23,310
SECCION 71 DEL SNTSA	0	0	0	0	23,310	0
Total del Gasto	14,242,235,711	3,532,061,164	17,774,296,875	9,936,992,128	9,936,992,128	7,837,304,747

9

GOBIERNO DEL ESTADO DE VERACRUZ DE IGNACIO DE LA LLAVE
SERVICIOS DE SALUD DE VERACRUZ
Estado Analítico del Ejercicio del Presupuesto de Egresos
Clasificación por Objeto del Gasto (Capítulo y Concepto)
Del 1 de Enero al 30 de Septiembre de 2021

Concepto	Egresos					Subejercicio
	Aprobado	Ampliaciones/ (Reducciones)	Modificado	Devengado	Pagado	
	1	2	3 = (1 + 2)	4	5	
Servicios Personales	10,639,901,087	-25,177,716	10,614,723,371	6,862,177,711	6,862,177,711	3,752,545,660
Remuneraciones al Personal de Carácter Permanente	6,894,132,353	-3,282,575,625	3,611,556,728	2,247,477,001	2,247,477,001	1,364,079,727
Remuneraciones al Personal de Carácter Transitorio	3,394,363,115	-2,347,038,161	1,047,324,954	916,412,362	916,412,362	130,912,592
Remuneraciones Adicionales y Especiales	172,019,530	1,776,023,381	1,948,042,911	1,249,094,783	1,249,094,783	698,948,128
Seguridad Social	144,535,462	594,691,673	739,227,135	514,168,005	514,168,005	225,059,130
Otras Prestaciones Sociales y Económicas	34,850,627	2,767,671,125	2,802,521,752	1,876,909,072	1,876,909,072	925,612,680
Previsiones	0	160,766,092	160,766,092	0	0	160,766,092
Pago de Estímulos a Servidores Públicos	0	305,283,799	305,283,799	58,116,488	58,116,488	247,167,311
Materiales y Suministros	286,495,880	3,303,746,213	3,590,242,093	1,418,979,648	1,418,979,648	2,171,262,445
Materiales de Administración, Emisión de Documentos y Artículos Oficiales	1,617,995	27,833,899	29,451,894	14,767,946	14,767,946	14,683,948
Alimentos y Utensilios	3,000,000	63,344,395	66,344,395	30,160,187	30,160,187	36,184,208
Materias Primas y Materiales de Producción y Comercialización	0	0	0	0	0	0
Materiales y Artículos de Construcción y de Reparación	1,000,000	26,381,605	27,381,605	20,305,861	20,305,861	7,075,744
Productos Químicos, Farmacéuticos y de Laboratorio	265,023,547	3,038,335,131	3,303,358,678	1,297,225,363	1,297,225,363	2,006,133,315
Combustibles, Lubricantes y Aditivos	8,041,433	51,557,814	59,599,247	47,411,259	47,411,259	12,187,988
Vestuario, Blancos, Prendas de Protección y Artículos Deportivos	793,788	89,720,399	90,514,187	1,959,308	1,959,308	88,554,879
Materiales y Suministros Para Seguridad	0	0	0	0	0	0
Herramientas, Refacciones y Accesorios Menores	7,019,117	6,572,970	13,592,087	7,149,724	7,149,724	6,442,363
Servicios Generales	837,893,000	1,310,811,448	2,148,704,448	1,313,663,338	1,313,663,338	835,041,110
Servicios Básicos	0	125,683,076	125,683,076	123,923,074	123,923,074	1,760,002
Servicios de Arrendamiento	1,438,841	301,446,898	302,885,739	171,661,662	171,661,662	131,224,077
Servicios Profesionales, Científicos, Técnicos y Otros Servicios	0	1,785,354	1,785,354	677,236	677,236	1,108,118
Servicios Financieros, Bancarios y Comerciales	572,598,351	252,030,834	824,629,185	392,759,953	392,759,953	431,869,232
Servicios de Instalación, Reparación, Mantenimiento y Conservación	208,707,802	319,653,277	528,361,079	261,887,422	261,887,422	266,473,657
Servicios de Comunicación Social y Publicidad.	4,090,031	16,593,705	20,683,736	5,701,506	5,701,506	14,982,230
Servicios de Traslado y Viáticos	11,057,975	76,570,469	87,628,444	46,685,634	46,685,634	40,942,810
Servicios Oficiales	0	0	0	0	0	0
Otros Servicios Generales	40,000,000	217,047,835	257,047,835	310,366,851	310,366,851	-53,319,016
Transferencias, Asignaciones, Subsidios y Otras Ayudas	2,236,934,482	-1,912,384,413	324,550,069	26,322,286	26,322,286	298,227,783
Transferencias Internas y Asignaciones al Sector Público	2,236,934,482	-1,936,706,699	300,227,783	2,000,000	2,000,000	298,227,783
Transferencias al Resto del Sector Público	0	1,961,564	1,961,564	1,961,564	1,961,564	0
Subsidios y Subvenciones	0	22,360,722	22,360,722	22,360,722	22,360,722	0
Ayudas Sociales	0	0	0	0	0	0

9

GOBIERNO DEL ESTADO DE VERACRUZ DE IGNACIO DE LA LLAVE
SERVICIOS DE SALUD DE VERACRUZ
Estado Analítico del Ejercicio del Presupuesto de Egresos
Clasificación por Objeto del Gasto (Capítulo y Concepto)
Del 1 de Enero al 30 de Septiembre de 2021

Concepto	Egresos					Subejercicio 6 = (3 - 4)
	Aprobado	Ampliaciones/ (Reducciones)	Modificado	Devengado	Pagado	
	1	2	3 = (1 + 2)	4	5	
Pensiones y Jubilaciones	0	0	0	0	0	0
Transferencias a Fideicomisos, Mandatos y Otros Análogos	0	0	0	0	0	0
Transferencias a la Seguridad Social	0	0	0	0	0	0
Donativos	0	0	0	0	0	0
Transferencias al Exterior	0	0	0	0	0	0
Bienes Muebles, Inmuebles e Intangibles	70,301,245	414,436,466	484,737,711	193,628,394	193,628,394	291,109,317
Mobiliario y Equipo de Administración	5,990,293	27,288,739	33,279,032	18,042,652	18,042,652	15,236,380
Mobiliario y Equipo Educativo y Recreativo	0	0	0	0	0	0
Equipo e Instrumental Médico y de Laboratorio	63,605,103	321,958,582	385,563,685	153,468,501	153,468,501	232,095,184
Vehículos y Equipo de Transporte	0	10,960,630	10,960,630	0	0	10,960,630
Equipo de Defensa y Seguridad	0	0	0	0	0	0
Maquinaria, Otros Equipos y Herramientas	705,849	54,187,856	54,893,705	22,117,241	22,117,241	32,776,464
Activos Biológicos	0	0	0	0	0	0
Bienes Inmuebles	0	40,659	40,659	0	0	40,659
Activos Intangibles	0	0	0	0	0	0
Inversión Pública	170,710,017	392,895,210	563,605,227	86,381,228	86,381,228	477,223,999
Obra Pública en Bienes de Dominio Público	0	0	0	0	0	0
Obra Pública en Bienes Propios	170,710,017	392,895,210	563,605,227	86,381,228	86,381,228	477,223,999
Proyectos Productivos y Acciones de Fomento	0	0	0	0	0	0
Inversiones Financieras y Otras Provisiones	0	47,733,956	47,733,956	35,839,523	35,839,523	11,894,433
Inversiones Para el Fomento de Actividades Productivas.	0	47,733,956	47,733,956	35,839,523	35,839,523	11,894,433
Acciones y Participaciones de Capital	0	0	0	0	0	0
Compra de Títulos y Valores	0	0	0	0	0	0
Concesión de Préstamos	0	0	0	0	0	0
Inversiones en Fideicomisos, Mandatos y Otros Análogos	0	0	0	0	0	0
Otras Inversiones Financieras	0	0	0	0	0	0
Provisiones para Contingencias y Otras Erogaciones Especiales	0	0	0	0	0	0
Participaciones y Aportaciones	0	0	0	0	0	0
Participaciones	0	0	0	0	0	0
Aportaciones	0	0	0	0	0	0
Convenios	0	0	0	0	0	0
Deuda Pública	0	0	0	0	0	0
Amortización de la Deuda Pública	0	0	0	0	0	0
Intereses de la Deuda Pública	0	0	0	0	0	0
Comisiones de la Deuda Pública	0	0	0	0	0	0
Gastos de la Deuda Pública	0	0	0	0	0	0

9

GOBIERNO DEL ESTADO DE VERACRUZ DE IGNACIO DE LA LLAVE
SERVICIOS DE SALUD DE VERACRUZ
Estado Analítico del Ejercicio del Presupuesto de Egresos
Clasificación por Objeto del Gasto (Capítulo y Concepto)
Del 1 de Enero al 30 de Septiembre de 2021

Concepto	Egresos					Subejercicio
	Aprobado	Ampliaciones/ (Reducciones)	Modificado	Devengado	Pagado	
	1	2	3 = (1 + 2)	4	5	6 = (3 - 4)
Costo por Coberturas	0	0	0	0	0	0
Apoyos Financieros	0	0	0	0	0	0
Adeudos de Ejercicios Fiscales Anteriores (Adefas)	0	0	0	0	0	0
Total del Gasto	14,242,235,711	3,532,061,164	17,774,296,875	9,936,992,128	9,936,992,128	7,837,304,747

9

GOBIERNO DEL ESTADO DE VERACRUZ DE IGNACIO DE LA LLAVE
SERVICIOS DE SALUD DE VERACRUZ
Estado Analítico del Ejercicio del Presupuesto de Egresos
Clasificación Económica (por Tipo de Gasto)
Del 1 de Enero al 30 de Septiembre de 2021

Concepto	Egresos					Subejercicio
	Aprobado	Ampliaciones/ (Reducciones)	Modificado	Devengado	Pagado	
	1	2	3 = (1 + 2)	4	5	6 = (3 - 4)
Gasto Corriente	14,001,224,449	2,676,995,532	16,678,219,981	9,621,142,983	9,621,142,983	7,057,076,998
Gasto de Capital	241,011,262	807,331,676	1,048,342,938	280,009,622	280,009,622	768,333,316
Amortización de la Deuda y Disminución de Pasivos	0	0	0	0	0	0
Pensiones y Jubilaciones	0	47,733,956	47,733,956	35,839,523	35,839,523	11,894,433
Participaciones	0	0	0	0	0	0
Total del Gasto	14,242,235,711	3,532,061,164	17,774,296,875	9,936,992,128	9,936,992,128	7,837,304,747

GOBIERNO DEL ESTADO DE VERACRUZ DE IGNACIO DE LA LLAVE
SERVICIOS DE SALUD DE VERACRUZ
Estado Analítico del Ejercicio del Presupuesto de Egresos
Clasificación Funcional (Finalidad y Función)
Del 1 de Enero al 30 de Septiembre de 2021

Concepto	Egresos					Subejercicio 6 = (3 - 4)
	Aprobado	Ampliaciones/ (Reducciones)	Modificado	Devengado	Pagado	
	1	2	3 = (1 + 2)	4	5	
Gobierno	0	0	0	0	0	0
Legislación			0			0
Justicia			0			0
Coordinación de la Política de Gobierno			0			0
Relaciones Exteriores			0			0
Asuntos Financieros y Hacendarios			0			0
Seguridad Nacional			0			0
Asuntos de Orden Público y de Seguridad Interior			0			0
Otros Servicios Generales			0			0
Desarrollo Social	14,242,235,711	3,532,061,164	17,774,296,875	9,936,992,128	9,936,992,128	7,837,304,747
Protección Ambiental			0			0
Vivienda y Servicios a la Comunidad			0			0
Salud	14,242,235,711	3,532,061,164	17,774,296,875	9,936,992,128	9,936,992,128	7,837,304,747
Recreación, Cultura y Otras Manifestaciones Sociales			0			0
Educación	0	0	0	0	0	0
Protección Social			0			0
Otros Asuntos Sociales			0			0
Desarrollo Económico	0	0	0	0	0	0
Asuntos Económicos, Comerciales y Laborales en General			0			0
Agropecuaria, Silvicultura, Pesca y Caza			0			0
Combustibles y Energía			0			0
Minería, Manufacturas y Construcción			0			0
Transporte			0			0
Comunicaciones			0			0
Turismo			0			0
Ciencia, Tecnología e Innovación			0			0
Otras Industrias y Otros Asuntos Económicos			0			0
Otras no Clasificadas en Funciones Anteriores	0	0	0	0	0	0
Transacciones de la Deuda Pública / Costo Financiero de la Deuda			0			0
Transferencias, Participaciones y Aportaciones entre Diferentes Niveles y Ordenes de Gobierno			0			0
Saneamiento del Sistema Financiero			0			0
Adeudos de Ejercicios Fiscales Anteriores			0			0
Total del Gasto	14,242,235,711	3,532,061,164	17,774,296,875	9,936,992,128	9,936,992,128	7,837,304,747

9

GOBIERNO DEL ESTADO DE VERACRUZ DE IGNACIO DE LA LLAVE
SERVICIOS DE SALUD DE VERACRUZ
Indicadores de Postura Fiscal
Del 1 de Enero al 30 de Septiembre de 2021

Concepto	Estimado	Devengado	Pagado ³
I. Ingresos Presupuestarios (I=1+2)	14,242,235,711	11,777,897,215	11,777,897,215
1. Ingresos del Gobierno de la Entidad Federativa ¹	14,086,569,556	11,153,046,504	11,153,046,504
2. Ingresos del Sector Paraestatal ¹	155,666,155	624,850,711	624,850,711
II. Egresos Presupuestarios (II=3+4)	14,242,235,711	9,936,992,128	9,936,992,128
3. Egresos del Gobierno de la Entidad Federativa ²	0	0	0
4. Egresos del Sector Paraestatal ²	14,242,235,711	9,936,992,128	9,936,992,128
III. Balance Presupuestario (Superávit o Déficit) (III = I - II)	0	1,840,905,087	1,840,905,087

Concepto	Estimado	Devengado	Pagado ³
III. Balance presupuestario (Superávit o Déficit)	0	1,840,905,087	1,840,905,087
IV. Intereses, Comisiones y Gastos de la Deuda	0	0	0
V. Balance Primario (Superávit o Déficit) (V= III - IV)	0	1,840,905,087	1,840,905,087

Concepto	Estimado	Devengado	Pagado ³
A. Financiamiento	0	0	0
B. Amortización de la deuda	0	0	0
C. Endeudamiento ó desendeudamiento (C = A - B)	0	0	0

1 Los Ingresos que se presentan son los ingresos presupuestario totales sin incluir los ingresos por financiamientos. Los Ingresos del Gobierno de la Entidad Federativa corresponden a los del Poder Ejecutivo, Legislativo Judicial y Autónomos


2 Los egresos que se presentan son los egresos presupuestarios totales sin incluir los egresos por amortización. Los egresos del Gobierno de la Entidad Federativa corresponden a los del Poder Ejecutivo, Legislativo, Judicial y Órganos Autónomos

3 Para Ingresos se reportan los ingresos recaudados; para egresos se reportan los egresos pagados

9



VERACRUZ
GOBIERNO
DEL ESTADO



SEFIPLAN
Secretaría de Finanzas
y Planeación



GOBIERNO DEL ESTADO DE VERACRUZ DE IGNACIO DE LA LLAVE

SERVICIOS DE SALUD DE VERACRUZ

DEL 01 DE ENERO AL 30 DE SEPTIEMBRE DE 2021

APARTADO III

INFORMES PROGRAMÁTICOS

GOBIERNO DEL ESTADO DE VERACRUZ DE IGNACIO DE LA LLAVE
SERVICIOS DE SALUD DE VERACRUZ
Gasto por Categoría Programática
Del 1 de Enero al 30 de Septiembre de 2021

Concepto	Egresos					Subejercicio
	Aprobado	Ampliaciones/ (Reducciones)	Modificado	Devengado	Pagado	
	1	2	3 = (1 + 2)	4	5	6 = (3 - 4)
Programas						
Subsidios: Sector Social y Privado o Entidades Federativas y Municipios	3,359,717,424	5,004,014,616	8,363,732,040	4,157,526,480	4,157,526,480	4,206,205,560
Sujetos a Reglas de Operación	3,359,717,424	5,004,014,616	8,363,732,040	4,157,526,480	4,157,526,480	4,206,205,560
Otros Subsidios	0	0	0	0	0	0
Desempeño de las Funciones	3,401,782,179	-2,095,898,454	1,305,883,725	1,041,010,955	1,041,010,955	264,872,770
Prestación de Servicios Públicos	3,401,782,179	-2,095,898,454	1,305,883,725	1,041,010,955	1,041,010,955	264,872,770
Provisión de Bienes Públicos	0	0	0	0	0	0
Planeación, seguimiento y evaluación de políticas públicas	0	0	0	0	0	0
Promoción y fomento	0	0	0	0	0	0
Regulación y supervisión	0	0	0	0	0	0
Funciones de las Fuerzas Armadas (Únicamente Gobierno Federal)	0	0	0	0	0	0
Específicos	0	0	0	0	0	0
Proyectos de Inversión	0	0	0	0	0	0
Administrativos y de Apoyo	0	0	0	0	0	0
Apoyo al proceso presupuestario y para mejorar la eficiencia institucional	0	0	0	0	0	0
Apoyo a la función pública y al mejoramiento de la gestión	0	0	0	0	0	0
Operaciones ajenas	0	0	0	0	0	0
Compromisos	0	0	0	0	0	0
Obligaciones de cumplimiento de resolución jurisdiccional	0	0	0	0	0	0
Desastres Naturales	0	0	0	0	0	0
Obligaciones	0	0	0	0	0	0
Pensiones y jubilaciones	0	0	0	0	0	0
Aportaciones a la seguridad social	0	0	0	0	0	0
Aportaciones a fondos de estabilización	0	0	0	0	0	0
Aportaciones a fondos de inversión y reestructura de pensiones	0	0	0	0	0	0
Programas de Gasto Federalizado (Gobierno Federal)	7,480,736,108	623,945,002	8,104,681,110	4,738,454,693	4,738,454,693	3,366,226,417
Gasto Federalizado	7,480,736,108	623,945,002	8,104,681,110	4,738,454,693	4,738,454,693	3,366,226,417
Participaciones a entidades federativas y municipios	0	0	0	0	0	0
Costo financiero, deuda o apoyos a deudores y ahorradores de la banca	0	0	0	0	0	0
Adeudos de ejercicios fiscales anteriores	0	0	0	0	0	0
Total del Gasto	14,242,235,711	3,532,061,164	17,774,296,875	9,936,992,128	9,936,992,128	7,837,304,747

9

GOBIERNO DEL ESTADO DE VERACRUZ DE IGNACIO DE LA LLAVE
Programas y Proyectos de Inversión
Del 1 de Enero al 30 de Septiembre de 2021
(Pesos)

Ente Público:

SERVICIOS DE SALUD DE VERACRUZ

Este Organismo no cuenta con información referente a Programas y Proyectos de Inversión, por lo tanto se presenta sin datos.

GOBIERNO DEL ESTADO DE VERACRUZ DE IGNACIO DE LA LLAVE
Indicadores de Resultados
Del 1 de Enero al 30 de Septiembre de 2021
(Pesos)


Ente Público:

SERVICIOS DE SALUD DE VERACRUZ

Este Organismo no cuenta con información referente a Indicadores de Resultados, por lo tanto se presenta sin datos.



VERACRUZ
GOBIERNO
DEL ESTADO



SEFIPLAN
Secretaría de Finanzas
y Planeación



GOBIERNO DEL ESTADO DE VERACRUZ DE IGNACIO DE LA LLAVE

SERVICIOS DE SALUD DE VERACRUZ

DEL 01 DE ENERO AL 30 DE SEPTIEMBRE DE 2021

APARTADO IV

ANEXOS

GOBIERNO DEL ESTADO DE VERACRUZ DE IGNACIO DE LA LLAVE
Relación de Bienes Muebles que Componen el Patrimonio
(Pesos)

Al 30 de Septiembre de 2021

Ente Público: _____

SERVICIOS DE SALUD DE VERACRUZ

Código	Descripción del Bien Mueble	Valor en libros
1220105101	MOBILIARIO	210,214,795
1220105102	EQUIPO DE ADMINISTRACION	111,928,244
1220105103	EQUIPO EDUCACIONAL Y RECREATIVO	15,805,494
1220105206	BIENES INFORMATICOS	15,817
1220205301	VEHICULOS Y EQUIPO TERRESTRE, AEREOS, MARITIMOS, LACUSTRES, FLUVIALES DESTINADOS PARA LA EJECUCION DE PROGRAMAS DE SEGURIDAD PUBLICA NACIONAL	2,896,272
1220205302	VEHICULOS Y EQUIPO TERRESTRE, AEREOS, MARITIMOS, LACUSTRES, FLUVIALES DESTINADOS PARA DESASTRES NATURALES	2,174,455
1220205303	VEHICULOS Y EQUIPO TERRESTRE, AEREOS, MARITIMOS, LACUSTRES, FLUVIALES DESTINADOS A SERVICIOS PUBLICOS Y OPERACIÓN DE PROGRAMAS PUBLICOS	711,249,348
1220205304	VEHICULOS Y EQUIPO TERRESTRE, AEREOS, MARITIMOS, LACUSTRES, FLUVIALES DESTINADOS A SERVICIOS ADMINISTRATIVOS	1,433,512
1220305201	MAQUINARIA Y EQUIPO AGROPECUARIO	24,479,067
1220305202	MAQUINARIA Y EQUIPO INDUSTRIAL	16,607,719
1220305203	MAQUINARIA Y EQUIPO DE CONSTRUCCION	315,799
1220305204	EQUIPOS Y APARATOS DE COMUNICACIONES Y TELECOMUNICACIONES	49,306,620
1220305205	MAQUINARIA Y EQUIPO ELECTRICO Y ELECTRONICO	43,849,830
1220305206	BIENES INFORMATICOS	353,024,203
1220305401	EQUIPO MEDICO Y DE LABORATORIO	3,789,443,738
1220305402	INSTRUMENTAL MEDICO Y DE LABORATORIO	293,573,773
1220305501	HERRAMIENTAS Y MAQUINAS HERRAMIENTA	20,245,937
1220305502	REFACCIONES Y ACCESORIOS	1,859,340
1220405104	BIENES ARTISTICOS Y CULTURALES	1,043,713
TOTAL		5,649,467,676

9

GOBIERNO DEL ESTADO DE VERACRUZ DE IGNACIO DE LA LLAVE
Relación de Bienes Inmuebles que Componen el Patrimonio
(Pesos)

Al 30 de Septiembre de 2021

Ente Público: _____

SERVICIOS DE SALUD DE VERACRUZ

Código	Descripción del Bien Inmueble	Valor en libros
125010000200000	POR CONTRATO	2,061,904,339
125010000300000	FONDEN	190,722
125010000400000	COMISION DE ESPACIOS DE SALUD	997,622,526
125020001200000	TERRENOS	409,619,633
125020001300000	EDIFICIOS	3,439,099,503
125020570100000	EDIFICIOS Y LOCALES	10,119,223
TOTAL		6,918,555,946

9

GOBIERNO DEL ESTADO DE VERACRUZ DE IGNACIO DE LA LLAVE
SERVICIOS DE SALUD DE VERACRUZ
Relación de cuentas bancarias productivas específicas
Al 30 de Septiembre de 2021

Fondo, Programa o Convenio	Datos de la Cuenta Bancaria	
	Institución Bancaria	Número de Cuenta
CUOTAS DE RECUPERACION	HSBC,S.A. DE C.V.	4013674932
UNEMES - CAPA	HSBC,S.A. DE C.V.	4044771400
CONVENIOS AFASPE 2010	HSBC,S.A. DE C.V.	4046695011
CUENTA MAESTRA	HSBC,S.A. DE C.V.	4045759750
AFASPE 2011	HSBC,S.A. DE C.V.	4053098133
FORTALEC. DE REDES SERVS. ATENCION A LA SALU	HSBC,S.A. DE C.V.	4053701009
(FOSDEPI) FONDO SALUD PARA EL DESARR. PUEB.	HSBC,S.A. DE C.V.	4054746128
(FORSES) FORT. REDES SERV. ESENCIALES EN SAL	HSBC,S.A. DE C.V.	4054746136
FORSES DE ALTA Y MUY ALTA MARGINACION 2012	HSBC,S.A. DE C.V.	4054746144
CARAVANAS DE SALUD 2012	HSBC,S.A. DE C.V.	4054232699
CONVENIO AFASPE 2012	HSBC,S.A. DE C.V.	4053700944
PLAN DE EMERGENCIAS RADIOLOGICAS EXT. (PERE	HSBC,S.A. DE C.V.	4054746714
COFEPRIS 2012	HSBC,S.A. DE C.V.	4054746730
GRUPOS VULNERABLES 2012	HSBC,S.A. DE C.V.	4054746748
COMUNIDADES SALUDABLES 2012	HSBC,S.A. DE C.V.	4054746755
CDI O FOSDEDI 2012	HSBC,S.A. DE C.V.	4054746763
NOMINA	HSBC,S.A. DE C.V.	4055569669
GASTO DE OPERACION	HSBC,S.A. DE C.V.	4055569651
FASSA REMANENTES	HSBC,S.A. DE C.V.	4055570311
CARAVANAS DE SALUD 2013	HSBC,S.A. DE C.V.	4055968705
AFASPE 2013	HSBC,S.A. DE C.V.	4055969026
COFEPRIS 2013	HSBC,S.A. DE C.V.	4056281967
(SISTEMA INTEGRAL DE CALIDAD 2013)	HSBC,S.A. DE C.V.	4056282270
PERE 2013 (RAMO 12)	HSBC,S.A. DE C.V.	4056679566
GRUPOS VULNERABLES 2013	HSBC,S.A. DE C.V.	4056679665
APOYO P FORTALECER LA CALIDAD EN SERVS DE SA	HSBC,S.A. DE C.V.	4056679673
RECEPTORA FASSA 2014	HSBC,S.A. DE C.V.	4056680309
GASTOS FASSA 2014	HSBC,S.A. DE C.V.	4056680317
NOMINA FASSA 2014	HSBC,S.A. DE C.V.	4056977408
NOMINA FEDERAL 610	HSBC,S.A. DE C.V.	4056977887
COFEPRIS 2014	HSBC,S.A. DE C.V.	4056977911
AFASPE 2014	HSBC,S.A. DE C.V.	4056977903
CARAVANAS DE SALUD 2014	HSBC,S.A. DE C.V.	4056977895
APOYO P/FORTALECER LA CALIDAD EN LOS SERV DE	HSBC,S.A. DE C.V.	4056805864
SICALIDAD 2014	HSBC,S.A. DE C.V.	4056805880
PERE 2014	HSBC,S.A. DE C.V.	4056805898
FASSA 2015	HSBC,S.A. DE C.V.	4057644502

9

GOBIERNO DEL ESTADO DE VERACRUZ DE IGNACIO DE LA LLAVE
SERVICIOS DE SALUD DE VERACRUZ
Relación de cuentas bancarias productivas específicas
Al 30 de Septiembre de 2021

Fondo, Programa o Convenio	Datos de la Cuenta Bancaria	
	Institución Bancaria	Número de Cuenta
AFASPE 2015	HSBC,S.A. DE C.V.	4057644908
UNIDADES MEDICAS MOVILES 2015	HSBC,S.A. DE C.V.	4057959660
FASSA 2016	HSBC,S.A. DE C.V.	4058524638
SEGURO MEDICO SIGLO XXI 2016	HSBC,S.A. DE C.V.	4058524687
COFEPRIS 2016	HSBC,S.A. DE C.V.	4058525148
AFASPE 2016	HSBC,S.A. DE C.V.	4058525155
FORTALECIMIENTO A LA ATENCION MEDICA 2016	HSBC,S.A. DE C.V.	4058525163
FASSA 2017	HSBC,S.A. DE C.V.	4059896670
REMANENTES DE EJERCICIOS ANTERIORES POR TRAS	HSBC,S.A. DE C.V.	4059896696
SEGURO MEDICO SIGLO XXI 2017	HSBC,S.A. DE C.V.	4059896795
CUOTAS DE RECUPERACION	HSBC,S.A. DE C.V.	4059896688
INGRESOS PROPIOS	HSBC,S.A. DE C.V.	4060782208
FASSA 2018	HSBC,S.A. DE C.V.	4060783024
FASSA 2018 ***USAR NUMERO 195*****	HSBC,S.A. DE C.V.	4061388997
INGRESOS PROPIOS 2018	HSBC,S.A. DE C.V.	4062307418
FASSA GASTOS 2019 ***USAR NO. 00215***	HSBC,S.A. DE C.V.	4062307376
GASTO ESTATAL 2019	HSBC,S.A. DE C.V.	4062307368
SEG MED SIGLO XXI 2019	HSBC,S.A. DE C.V.	4062307236
ING PROP 2019 **USAR NUMERO 00216***	HSBC,S.A. DE C.V.	4062307426
ACUERDO E. VIII 90/2018	HSBC,S.A. DE C.V.	4062307285
INVERSION	HSBC,S.A. DE C.V.	6487316063
INGRESOS PROPIOS	HSBC,S.A. DE C.V.	4064340110
FASSA NOMINA 2020	HSBC,S.A. DE C.V.	4064340433
FASSA GASTOS 2020	HSBC,S.A. DE C.V.	4064340441
ASE 2020	HSBC,S.A. DE C.V.	4064340458
SUBSIDIO ESTATAL NOMINA 2020	HSBC,S.A. DE C.V.	4064340466
SUBSIDIO ESTATAL GASTOS 2020	HSBC,S.A. DE C.V.	4064340474
INSABI 2020 PREST.GRAT.DE SERV.DE SALUD MED. Y DEMAS INSU.ASOC	HSBC,S.A. DE C.V.	4064340482
GASTOS CATASTROFICOS	HSBC,S.A. DE C.V.	4064340508
AFASPE NOMINA 2020	HSBC,S.A. DE C.V.	4064340516
AFASPE GASTOS 2020	HSBC,S.A. DE C.V.	4064340524
FAM 2020	HSBC,S.A. DE C.V.	4064340532
INGRESOS PROPIOS	HSBC,S.A. DE C.V.	4064779614
NOMINA ENLACE	HSBC,S.A. DE C.V.	4065467565
SUBSIDIO ESTATAL 2021	HSBC,S.A. DE C.V.	4065905192
INGRESOS PROPIOS	HSBC,S.A. DE C.V.	4066396250
SUBSIDIO ESTATAL 2021	HSBC,S.A. DE C.V.	4066396292

9

GOBIERNO DEL ESTADO DE VERACRUZ DE IGNACIO DE LA LLAVE
SERVICIOS DE SALUD DE VERACRUZ
Relación de cuentas bancarias productivas específicas
Al 30 de Septiembre de 2021

Fondo, Programa o Convenio	Datos de la Cuenta Bancaria	
	Institución Bancaria	Número de Cuenta
SUBSIDIO ESTATAL	HSBC,S.A. DE C.V.	4066396284
NOMINA / 448332150	BBVA BANCOMER, S.A.	10376257
INGRESOS PROPIOS 2019	BBVA BANCOMER, S.A.	0112691396
/ 0448332150 FONDOS DE INVERSION	BBVA BANCOMER, S.A.	2049598359
PUENTE FONAC	BBVA BANCOMER, S.A.	0114096622
ATEN.SALUD Y MED.GRAT.POB.S/SEG.SOC.LAB.2020	BBVA BANCOMER, S.A.	0114321804
CONVENIO INSABI BOCA	BBVA BANCOMER, S.A.	0115898889
AFASPE 2021	BBVA BANCOMER, S.A.	0116160875
E023 ATENCION A LA SALUD 2021	BBVA BANCOMER, S.A.	0117569483
CUOTAS DE RECUPERACION	SANTANDER, S.A.	65504829357
NOMINA SANTANDER	SANTANDER, S.A.	65506743402
COFEPRIS 2020	SANTANDER, S.A.	65507869326
INSABI SEG MEDICO SIGLO XXI 2020 (INTERV CU	SANTANDER, S.A.	65507869252
SERVICIOS DE SALUD DE VERACRUZ	BANORTE, S.A.	0319166563
NOMINA BANORTE	BANORTE, S.A.	1080132249
INSABI 2020 - APORTACION LIQUIDA ESTATAL	BANORTE, S.A.	1099538106
FASSA 2021	BANORTE, S.A.	1136578016
INSABI	BANORTE, S.A.	1136579068
APORTACION LIQUIDA	BANORTE, S.A.	1136576647
ASE ACREDITABLE 2021	BANORTE, S.A.	1148023407
S.A.R.	BANAMEX, S.A.	7898767
FAM 2021	BANAMEX, S.A.	0014323198
FIDEICOMISO FEAC	ACCENDO BANCO, S.A. INSTITUCION DE BANCA MULTIPLE	1047540018
ASE ACREDITABLE 2021	ACCENDO BANCO, S.A. INSTITUCION DE BANCA MULTIPLE	1047540026
E023 ATENCION A LA SALUD 2021	ACCENDO BANCO, S.A. INSTITUCION DE BANCA MULTIPLE	1047540034

9

GOBIERNO DEL ESTADO DE VERACRUZ DE IGNACIO DE LA LLAVE
Relación de Esquemas Bursátiles y de Coberturas Financieras
Al 30 de Septiembre de 2021
(Pesos)

Ente Público:

SERVICIOS DE SALUD DE VERACRUZ

Este Organismo no cuenta con información referente a Relación de Esquemas Bursátiles y de Cobertura Financiera, por lo tanto se presenta sin datos.