





**VERACRUZ**  
GOBIERNO  
DEL ESTADO



**SEFIPLAN**  
Secretaría de Finanzas  
y Planeación



ME LLENA DE ORGULLO


**INFORMES**  
**LEY GENERAL DE CONTABILIDAD GUBERNAMENTAL**

**CRITERIOS GENERALES**  
**Para el correcto llenado de los formatos.**

- 1.- Las cifras deben ser expresadas en PESOS.
- 2.- No se debe hacer uso de números DECIMALES, a excepción de la columna de "Porcentajes" para la cual, sólo esté permitido un número decimal.
- 3.- Verificar que después de finalizar el llenado de cada reporte, no envíe aviso de errores. En caso de que aparezca un error, se deben verificar que las cifras se encuentren capturadas correctamente.



**VERACRUZ**  
GOBIERNO  
DEL ESTADO



**SEFIPLAN**  
Secretaría de Finanzas  
y Planeación



**GOBIERNO DEL ESTADO DE VERACRUZ DE IGNACIO DE LA LLAVE**  
**SERVICIOS DE SALUD DE VERACRUZ**  
**CUENTA PÚBLICA 2020**

# **LEY GENERAL DE CONTABILIDAD GUBERNAMENTAL**





**VERACRUZ**  
GOBIERNO  
DEL ESTADO



**SEFIPLAN**  
Secretaría de Finanzas  
y Planeación



ME LLENA DE ORGULLO

**GOBIERNO DEL ESTADO DE VERACRUZ DE IGNACIO DE LA LLAVE**  
**SERVICIOS DE SALUD DE VERACRUZ**

**CUENTA PÚBLICA 2020**

**APARTADO I**


**ESTADOS E INFORMES**  
**FINANCIEROS CONTABLES**

SERVICIOS DE SALUD DE VERACRUZ		
Estado de Actividades		
Del 1 de Enero al 31 de Diciembre de 2020		
	2020	2019
<b>INGRESOS Y OTROS BENEFICIOS</b>		
Ingresos de la Gestión	198,663,307	213,210,522
Impuestos	0	0
Cuotas y Aportaciones de Seguridad Social	0	0
Contribuciones de Mejoras	0	0
Derechos	0	0
Productos	0	0
Aprovechamientos	0	0
Ingresos por Venta de Bienes y Prestación de Servicios	198,663,307	213,210,522
Participaciones, Aportaciones, Convenios, Incentivos Derivados de la Colaboración Fiscal, Fondos Distintos de Aportaciones, Transferencias, Asignaciones, Subsidios y Subvenciones, Pensiones y Jubilaciones	15,321,937,690	10,067,747,551
Participaciones, Aportaciones, Convenios, Incentivos Derivados de la Colaboración Fiscal, Fondos Distintos de Aportaciones	0	0
Transferencias, Asignaciones, Subsidios y Subvenciones, y Pensiones y Jubilaciones	15,321,937,690	10,067,747,551
Otros Ingresos y Beneficios	1,325,598,793	5,380,257,901
Ingresos Financieros	0	0
Incremento por Variación de Inventarios	0	0
Disminución del Exceso de Estimaciones por Pérdida o Deterioro u Obsolescencia	0	0
Disminución del Exceso de Provisiones	0	0
Otros Ingresos y Beneficios	1,325,598,793	5,380,257,901
<b>Total de Ingresos y Otros Beneficios</b>	<b>16,846,199,790</b>	<b>15,661,215,974</b>
<b>GASTOS Y OTRAS PÉRDIDAS</b>		
Gastos de Funcionamiento	15,486,931,331	13,966,628,043
Servicios Personales	10,296,609,884	9,506,938,012
Materiales y Suministros	2,485,499,152	2,174,691,446
Servicios Generales	2,704,822,295	2,284,998,585
Transferencia, Asignaciones, Subsidios y Otras Ayudas	152,140,228	145,301,725
Transferencias Internas y Asignaciones al Sector Público	105,660,678	0
Transferencias al Resto del Sector Público	0	0
Subsidios y Subvenciones	3,206,417	69,186,992
Ayudas Sociales	0	0
Pensiones y Jubilaciones	43,273,133	76,114,733
Transferencias a Fideicomisos, Mandatos y Contratos Análogos	0	0
Transferencias a la Seguridad Social	0	0
Donativos	0	0
Transferencias al Exterior	0	0
Participaciones y Aportaciones	0	0
Participaciones	0	0
Aportaciones	0	0
Convenios	0	0
Intereses, Comisiones y Otros Gastos de la Deuda Pública	0	0
Intereses de la Deuda Pública	0	0
Comisiones de la Deuda Pública	0	0
Gastos de la Deuda Pública	0	0
Costo por Coberturas	0	0
Apoyos Financieros	0	0
Otros Gastos y Pérdidas Extraordinarias	0	0
Estimaciones, Depreciaciones, Deterioros, Obsolescencia y Amortizaciones	0	0
Provisiones	0	0
Disminución de Inventarios	0	0
Aumento por Insuficiencia de Estimaciones por Pérdida o Deterioro y Obsolescencia	0	0
Aumento por Insuficiencia de Provisiones	0	0
Otros Gastos	0	0
Inversión Pública	0	0
Inversión Pública no Capitalizable	0	0
<b>Total de Gastos y Otras Pérdidas</b>	<b>15,639,071,559</b>	<b>14,111,929,768</b>
<b>Resultados del Ejercicio (Ahorro/Desahorro)</b>	<b>1,207,128,231</b>	<b>1,549,286,206</b>

Bajo protesta de decir verdad declaramos que los Estados Financieros y sus Notas son razonablemente correctos y responsabilidad del emisor.

Elaboró  
  
 MIRA DOMÍNGUEZ VALERIO  
 SUBDIRECTORA DE RECURSOS  
 FINANCIEROS

Verificó  
  
 LIC. JORGE E. SISMENCA FERNANDEZ  
 DIRECTOR ADMINISTRATIVO

Autorizó  
  
 DR. ROBERTO RAMOS ALOR  
 SECRETARIO DE SALUD Y DIRECTOR  
 GENERAL DE SESVER



6.1.2

**SERVICIOS DE SALUD DE VERACRUZ**  
**Estado de Situación Financiera**  
**Al 31 de Diciembre de 2020**

ACTIVO	2020	2019	PASIVO	2020	2019
<b>Activo Circulante</b>			<b>Pasivo Circulante</b>		
Efectivo y Equivalentes	1,543,424,090	1,325,129,863	Cuentas por Pagar a Corto Plazo	2,486,133,399	3,230,936,113
Derechos a Recibir Efectivo o Equivalentes	11,090,045,527	12,336,217,695	Documentos por Pagar a Corto Plazo	0	0
Derechos a Recibir Bienes o Servicios	0	0	Porción a Corto Plazo de la Deuda Pública a Largo Plazo	0	0
Inventarios	0	0	Títulos y Valores a Corto Plazo	0	0
Almacenes	2,465,977,103	1,577,494,733	Pasivos Diferidos a Corto Plazo	0	0
Estimación por Pérdida o Deterioro de Activos Circulantes	0	0	Fondos y Bienes de Terceros en Garantía y/o Administración a Corto Plazo	0	0
Otros Activos Circulantes	805,779,090	805,779,090	Provisiones a Corto Plazo	0	0
<b>Total de Activos Circulantes</b>	<b>15,905,225,810</b>	<b>16,044,621,381</b>	Otros Pasivos a Corto Plazo	4,833,622,817	5,350,170,414
			<b>Total de Pasivos Circulantes</b>	<b>7,319,756,216</b>	<b>8,581,106,527</b>
<b>Activo No Circulante</b>			<b>Pasivo No Circulante</b>		
Inversiones Financieras a Largo Plazo	0	0	Cuentas por Pagar a Largo Plazo	0	0
Derechos a Recibir Efectivo o Equivalentes a Largo Plazo	0	0	Documentos por Pagar a Largo Plazo	0	0
Bienes Inmuebles, Infraestructura y Construcciones en Proceso	6,931,593,862	6,630,021,114	Deuda Pública a Largo Plazo	0	0
Bienes Muebles	5,489,894,885	5,071,826,703	Pasivos Diferidos a Largo Plazo	0	0
Activos Intangibles	0	0	Fondos y Bienes de Terceros en Garantía y/o en Administración a Largo Plazo	0	0
Depreciación, Deterioro y Amortización Acumulada de Bienes	0	0	Provisiones a Largo Plazo	0	0
Activos Diferidos	0	0	<b>Total de Pasivos No Circulantes</b>	<b>0</b>	<b>0</b>
Estimación por Pérdida o Deterioro de Activos no Circulantes	0	0			
Otros Activos no Circulantes	0	0	<b>Total del Pasivo</b>	<b>7,319,756,216</b>	<b>8,581,106,527</b>
<b>Total de Activos No Circulantes</b>	<b>12,421,488,747</b>	<b>11,701,847,817</b>	<b>HACIENDA PÚBLICA/ PATRIMONIO</b>		
<b>Total del Activo</b>	<b>28,326,714,557</b>	<b>27,746,469,198</b>	<b>Hacienda Pública/Patrimonio Contribuido</b>	<b>19,799,830,110</b>	<b>17,616,076,465</b>
			Aportaciones	0	0
			Donaciones de Capital	0	0
			Actualización de la Hacienda Pública / Patrimonio	19,799,830,110	17,616,076,465
			<b>Hacienda Pública/Patrimonio Generado</b>	<b>1,207,128,231</b>	<b>1,549,286,206</b>
			Resultados del Ejercicio (Ahorro / Desahorro)	1,207,128,231	1,549,286,206
			Resultados de Ejercicios Anteriores	0	0
			Revalúos	0	0
			Reservas	0	0
			Rectificaciones de Resultados de Ejercicios Anteriores	0	0
			<b>Exceso o Insuficiencia en la Actualización de la Hacienda Pública/Patrimonio</b>	<b>0</b>	<b>0</b>
			Resultado por Posición Monetaria	0	0
			Resultado por Tenencia de Activos no Monetarios	0	0
			<b>Total Hacienda Pública/ Patrimonio</b>	<b>21,006,958,341</b>	<b>19,165,362,671</b>
			<b>Total del Pasivo y Hacienda Pública / Patrimonio</b>	<b>28,326,714,557</b>	<b>27,746,469,198</b>

Bajo protesta de decir verdad declaramos que los Estados Financieros y sus Notas son razonablemente correctos y responsabilidad del emisor.

Elaboró

MTRA. MIREYA DOMÍNGUEZ VALERIO  
 SUBDIRECTORA DE RECURSOS FINANCIEROS

Verificó

LIC. JORGE E. SISNIGA FERNANDEZ  
 DIRECTOR ADMINISTRATIVO

Autorizó

DR. ROBERTO RAMOS ALOR  
 SECRETARIO DE SALUD Y DIRECTOR  
 GENERAL DE SESVER

6.1.3

**SERVICIOS DE SALUD DE VERACRUZ**  
**Estado de Cambios en la Situación Financiera**  
**Del 1 de Enero al 31 de Diciembre de 2020**

	Origen	Aplicación
<b>ACTIVO</b>	<b>1,246,172,168</b>	<b>1,826,417,527</b>
<i>Activo Circulante</i>	<i>1,246,172,168</i>	<i>1,106,776,597</i>
Efectivo y Equivalentes	0	218,294,227
Derechos a Recibir Efectivo o Equivalentes	1,246,172,168	0
Derechos a Recibir Bienes o Servicios	0	0
Inventarios	0	0
Almacenes	0	888,482,370
Estimación por Pérdida o Deterioro de Activos Circulantes	0	0
Otros Activos Circulantes	0	0
<i>Activo No Circulante</i>	<i>0</i>	<i>719,640,930</i>
Inversiones Financieras a Largo Plazo	0	0
Derechos a Recibir Efectivo o Equivalentes a Largo Plazo	0	0
Bienes Inmuebles, Infraestructura y Construcciones en Proceso	0	301,572,748
Bienes Muebles	0	418,068,182
Activos Intangibles	0	0
Depreciación, Deterioro y Amortización Acumulada de Bienes	0	0
Activos Diferidos	0	0
Estimación por Pérdida o Deterioro de Activos no Circulantes	0	0
Otros Activos no Circulantes	0	0
<b>PASIVO</b>	<b>0</b>	<b>1,261,350,311</b>
<i>Pasivo Circulante</i>	<i>0</i>	<i>1,261,350,311</i>
Cuentas por Pagar a Corto Plazo	0	744,802,714
Documentos por Pagar a Corto Plazo	0	0
Porción a Corto Plazo de la Deuda Pública a Largo Plazo	0	0
Títulos y Valores a Corto Plazo	0	0
Pasivos Diferidos a Corto Plazo	0	0
Fondos y Bienes de Terceros en Garantía y/o Administración a Corto Plazo	0	0
Provisiones a Corto Plazo	0	0
Otros Pasivos a Corto Plazo	0	516,547,597
<i>Pasivo No Circulante</i>	<i>0</i>	<i>0</i>
Cuentas por Pagar a Largo Plazo	0	0
Documentos por Pagar a Largo Plazo	0	0
Deuda Pública a Largo Plazo	0	0
Pasivos Diferidos a Largo Plazo	0	0
Fondos y Bienes de Terceros en Garantía y/o en Administración a Largo Plazo	0	0
Provisiones a Largo Plazo	0	0
<b>HACIENDA PÚBLICA/ PATRIMONIO</b>	<b>2,183,753,645</b>	<b>342,157,975</b>
<i>Hacienda Pública/Patrimonio Contribuido</i>	<i>2,183,753,645</i>	<i>0</i>
Aportaciones	0	0
Donaciones de Capital	0	0
Actualización de la Hacienda Pública / Patrimonio	2,183,753,645	0
<i>Hacienda Pública/Patrimonio Generado</i>	<i>0</i>	<i>342,157,975</i>
Resultados del Ejercicio (Ahorro / Desahorro)	0	342,157,975
Resultados de Ejercicios Anteriores	0	0
Revalúos	0	0
Reservas	0	0
Rectificaciones de Resultados de Ejercicios Anteriores	0	0
<i>Exceso o Insuficiencia en la Actualización de la Hacienda Pública/Patrimonio</i>	<i>0</i>	<i>0</i>
Resultado por Posición Monetaria	0	0
Resultado por Tenencia de Activos no Monetarios	0	0

Bajo protesta de decir verdad declaramos que los Estados Financieros y sus Notas son razonablemente correctos y responsabilidad del emisor.


Elaboró

Verificó

Autorizó

  
**MIRA MIREYA DOMINGUEZ VALERIO**  
 SUBDIRECTORA DE RECURSOS  
 FINANCIEROS

  
**LIC. JORGE E. SISMEGA FERNANDEZ**  
 DIRECTOR ADMINISTRATIVO

  
**DR. ROBERTO RAMOS ALOP**  
 SECRETARIO DE SALUD Y DIRECTOR  
 GENERAL DE SESVER



6.1.4

**SERVICIOS DE SALUD DE VERACRUZ**  
**Estado Analítico del Activo**  
**Del 1 de Enero al 31 de Diciembre de 2020**

Concepto	Saldo Inicial 1	Cargos del Periodo 2	Abonos del Periodo 3	Saldo Final 4=(1+2-3)	Variación del Periodo (4-1)
<b>ACTIVO</b>	<b>27,746,469,198</b>	<b>52,714,482,844</b>	<b>52,134,237,485</b>	<b>28,326,714,557</b>	<b>580,245,359</b>
<b>Activo Circulante</b>	<b>16,044,621,381</b>	<b>51,589,516,193</b>	<b>51,728,911,764</b>	<b>15,905,225,810</b>	<b>-139,395,571</b>
Efectivo y Equivalentes	1,325,129,863	33,850,789,741	33,632,495,514	1,543,424,090	218,294,227
Derechos a Recibir Efectivo o Equivalentes	12,336,217,695	15,677,549,923	16,923,722,091	11,090,045,527	-1,246,172,168
Derechos a Recibir Bienes o Servicios	0	0	0	0	0
Inventarios	0	0	0	0	0
Almacenes	1,577,494,733	2,061,176,529	1,172,694,159	2,465,977,103	888,482,370
Estimación por Pérdida o Deterioro de Activos Circulantes	0	0	0	0	0
Otros Activos Circulantes	805,779,090	0	0	805,779,090	0
<b>Activo No Circulante</b>	<b>11,701,847,817</b>	<b>1,124,966,651</b>	<b>405,325,721</b>	<b>12,421,488,747</b>	<b>719,640,930</b>
Inversiones Financieras a Largo Plazo	0	0	0	0	0
Derechos a Recibir Efectivo o Equivalentes a Largo Plazo	0	0	0	0	0
Bienes Inmuebles, Infraestructura y Construcciones en Proceso	6,630,021,114	517,466,557	215,893,809	6,931,593,862	301,572,748
Bienes Muebles	5,071,826,703	607,500,094	189,431,912	5,489,894,885	418,068,182
Activos Intangibles	0	0	0	0	0
Depreciación, Deterioro y Amortización Acumulada de Bienes	0	0	0	0	0
Activos Diferidos	0	0	0	0	0
Estimación por Pérdida o Deterioro de Activos no Circulantes	0	0	0	0	0
Otros Activos no Circulantes	0	0	0	0	0

Bajo protesta de decir verdad declaramos que los Estados Financieros y sus Notas son razonablemente correctos y responsabilidad del emisor.

Elaboró

  
**MTRA. MIREYA DOMÍNGUEZ VALERIO**  
**SUBDIRECTORA DE RECURSOS FINANCIEROS**

Verificó

  
**LIC. JORGE E. SISNIEGA FERNANDEZ**  
**DIRECTOR ADMINISTRATIVO**

Autorizó

  
**DR. ROBERTO RAMOS ALOR**  
**SECRETARIO DE SALUD Y DIRECTOR**  
**GENERAL DE SESVER**

6.1.5

**SERVICIOS DE SALUD DE VERACRUZ**  
**Estado Analítico de la Deuda y Otros Pasivos**  
**Del 1 de Enero al 31 de Diciembre de 2020**

Denominación de las Deudas	Moneda de Contratación	Institución o País Acreedor	Saldo Inicial del Periodo	Saldo Final del Periodo
<b>DEUDA PÚBLICA</b>				
<b>Corto Plazo</b>				
<b>Deuda Interna</b>				
Instituciones de Crédito			0	0
Títulos y Valores			0	0
Arrendamientos Financieros			0	0
<b>Deuda Externa</b>				
Organismos Financieros Internacionales			0	0
Deuda Bilateral			0	0
Títulos y Valores			0	0
Arrendamientos Financieros			0	0
<b>Subtotal a Corto Plazo</b>			<b>0</b>	<b>0</b>
<b>Largo Plazo</b>				
<b>Deuda Interna</b>				
Instituciones de Crédito			0	0
Títulos y Valores			0	0
Arrendamientos Financieros			0	0
<b>Deuda Externa</b>				
Organismos Financieros Internacionales			0	0
Deuda Bilateral			0	0
Títulos y Valores			0	0
Arrendamientos Financieros			0	0
<b>Subtotal a Largo Plazo</b>			<b>0</b>	<b>0</b>
<b>Otros Pasivos</b>			<b>8,581,106,527</b>	<b>7,319,756,216</b>
<b>Total de Deuda y Otros Pasivos</b>			<b>8,581,106,527</b>	<b>7,319,756,216</b>

Bajo protesta de decir verdad declaramos que los Estados Financieros y sus Notas son razonablemente correctos y responsabilidad del emisor

Elaboró

  
**MTRA. MIREYA DOMINGUEZ VALERIO**  
**SUBDIRECTORA DE RECURSOS FINANCIEROS**

Verificó

  
**LIC. JORGE E. SISMEGA FERNANDEZ**  
**DIRECTOR ADMINISTRATIVO**

Autorizó

  
**DR. ROBERTO RAMOS ALOR**  
**SECRETARIO DE SALUD Y DIRECTOR**  
**GENERAL DE SESVER**



6.1.6

**SERVICIOS DE SALUD DE VERACRUZ**  
**Estado de Variación en la Hacienda Pública**  
**Del 1 de Enero al 31 de Diciembre de 2020**

Concepto	Hacienda Pública/Patrimonio Contribuido	Hacienda Pública/Patrimonio Generado de Ejercicios Anteriores	Hacienda Pública/Patrimonio Generado del Ejercicio	Exceso o Insuficiencia en la Actualización de la Hacienda Pública / Patrimonio	TOTAL
<b>Hacienda Pública / Patrimonio Contribuido Neto de 2019</b>	<b>17,616,076,465</b>				<b>17,616,076,465</b>
Aportaciones	0				0
Donaciones de Capital	0				0
Actualización de la Hacienda Pública/Patrimonio	17,616,076,465				17,616,076,465
<b>Hacienda Pública/Patrimonio Generado Neto de 2019</b>		<b>0</b>	<b>1,549,286,206</b>		<b>1,549,286,206</b>
Resultados del Ejercicio (Ahorro/Desahorro)			1,549,286,206		1,549,286,206
Resultados de Ejercicios Anteriores		0			0
Revalúos		0			0
Reservas		0			0
Rectificaciones de Resultados de Ejercicios Anteriores		0			0
<b>Exceso o Insuficiencia en la Actualización de la Hacienda Pública / Patrimonio Neto de 2019</b>				<b>0</b>	<b>0</b>
Resultado por Posición Monetaria				0	0
Resultado por Tenencia de Activos no Monetarios				0	0
<b>Hacienda Pública/Patrimonio Neto Final del Ejercicio 2019</b>	<b>17,616,076,465</b>	<b>0</b>	<b>1,549,286,206</b>	<b>0</b>	<b>19,165,362,671</b>
<b>Cambios en la Hacienda Pública/Patrimonio Neto de 2020</b>	<b>2,183,753,645</b>				<b>2,183,753,645</b>
Aportaciones	0				0
Donaciones de Capital	0				0
Actualización de la Hacienda Pública/Patrimonio	2,183,753,645				2,183,753,645
<b>Variaciones de la Hacienda Pública/Patrimonio Neto de 2020</b>		<b>0</b>	<b>-342,157,975</b>		<b>-342,157,975</b>
Resultados del Ejercicio (Ahorro/Desahorro)			1,207,128,231		1,207,128,231
Resultados de Ejercicios Anteriores		0	-1,549,286,206		-1,549,286,206
Revalúos			0		0
Reservas			0		0
Rectificaciones de Resultados de Ejercicios Anteriores			0		0
<b>Exceso o Insuficiencia en la Actualización de la Hacienda Pública / Patrimonio Neto de 2020</b>				<b>0</b>	<b>0</b>
Resultado por Posición Monetaria				0	0
Resultado por Tenencia de Activos no Monetarios				0	0
<b>Saldo Neto en la Hacienda Pública / Patrimonio 2020</b>	<b>19,799,830,110</b>	<b>0</b>	<b>1,207,128,231</b>	<b>0</b>	<b>21,006,958,341</b>

Bajo protesta de decir verdad declaramos que los Estados Financieros y sus Notas son razonablemente correctos y responsabilidad del emisor

Elaboró

MTRA. MIREYA DOMINGUEZ VALERIO  
 SUBDIRECTORA DE RECURSOS FINANCIEROS

Verificó

LIC. JORGE E. SISNEGA FERNANDEZ  
 DIRECTOR ADMINISTRATIVO

Autoriza

DR. ROBERTO RAMOS ALOR  
 SECRETARIO DE SALUD Y DIRECTOR  
 GENERAL DE SESVER



6.1.7

**SERVICIOS DE SALUD DE VERACRUZ**  
**Estado de Flujos de Efectivo**  
**Del 1 de Enero al 31 de Diciembre de 2020**

Concepto	2020	2019
<b>Flujos de Efectivo de las Actividades de Operación</b>		
<b>Origen</b>	<b>16,846,199,790</b>	<b>15,661,215,974</b>
Impuestos	0	0
Cuotas y Aportaciones de Seguridad Social	0	0
Contribuciones de mejoras	0	0
Derechos	0	0
Productos	0	0
Aprovechamientos	0	0
Ingresos por Venta de Bienes y Prestación de Servicios	198,663,307	213,210,522
Participaciones y Aportaciones, Convenios, Incentivos Derivados de la Colaboración Fiscal y Fondos Distintos de Aportaciones	0	0
Transferencias, Asignaciones y Subsidios y Subvenciones, y Pensiones y Jubilaciones	15,321,937,690	10,067,747,551
Otros Orígenes de Operación	1,325,598,793	5,380,257,901
<b>Aplicación</b>	<b>15,639,071,559</b>	<b>14,111,929,768</b>
Servicios Personales	10,296,609,884	9,506,938,012
Materiales y Suministros	2,485,499,152	2,174,691,446
Servicios Generales	2,704,822,295	2,284,998,585
Transferencias Internas y Asignaciones al Sector Público	105,660,678	0
Transferencias al resto del Sector Público	0	0
Subsidios y Subvenciones	3,206,417	69,186,992
Ayudas Sociales	0	0
Pensiones y Jubilaciones	43,273,133	76,114,733
Transferencias a Fideicomisos, Mandatos y Contratos Análogos	0	0
Transferencias a la Seguridad Social	0	0
Donativos	0	0
Transferencias al Exterior	0	0
Participaciones	0	0
Aportaciones	0	0
Convenios	0	0
Otras Aplicaciones de Operación	0	0
<b>Flujos Netos de Efectivo por Actividades de Operación</b>	<b>1,207,128,231</b>	<b>1,549,286,206</b>
<b>Flujos de Efectivo de las Actividades de Inversión</b>		
<b>Origen</b>	<b>19,799,830,110</b>	<b>17,616,076,465</b>
Bienes Inmuebles, Infraestructura y Construcciones en Proceso	0	0
Bienes Muebles	0	0
Otros Orígenes de Inversión	19,799,830,110	17,616,076,465
<b>Aplicación</b>	<b>17,018,374,803</b>	<b>15,321,735,466</b>
Bienes Inmuebles, Infraestructura y Construcciones en Proceso	6,931,593,862	6,630,021,114
Bienes Muebles	5,489,894,885	5,071,826,703
Otras Aplicaciones de Inversión	4,596,886,056	3,619,887,649
<b>Flujos Netos de Efectivo por Actividades de Inversión</b>	<b>2,781,455,307</b>	<b>2,294,340,999</b>
<b>Flujo de Efectivo de las Actividades de Financiamiento</b>		
<b>Origen</b>	<b>7,319,756,216</b>	<b>8,581,106,527</b>
Endeudamiento Neto	0	0
Interno	0	0
Externo	0	0
Otros Orígenes de Financiamiento	7,319,756,216	8,581,106,527
<b>Aplicación</b>	<b>11,090,045,527</b>	<b>12,336,217,695</b>
Servicios de la Deuda	0	0
Interno	0	0
Externo	0	0
Otras Aplicaciones de Financiamiento	11,090,045,527	12,336,217,695
<b>Flujos netos de Efectivo por Actividades de Financiamiento</b>	<b>-3,770,289,311</b>	<b>-3,755,111,168</b>
<b>Incremento/Disminución Neta en el Efectivo y Equivalentes al Efectivo</b>	<b>218,294,227</b>	<b>88,516,037</b>
<b>Efectivo y Equivalentes al Efectivo al inicio del Ejercicio</b>	<b>1,325,129,863</b>	<b>1,236,613,826</b>
<b>Efectivo y Equivalentes al Efectivo al final del Ejercicio</b>	<b>1,543,424,090</b>	<b>1,325,129,863</b>

Bajo protesta de decir verdad declaramos que los Estados Financieros y sus Notas son razonablemente correctos y responsabilidad del emisor.

Elaboró

Verificó

Autorizó

MTRA. MIREYA DOMÍNGUEZ VALERIO  
 SUBDIRECTORA DE RECURSOS  
 FINANCIEROS

LIC. JORGE E. SISNIEGA FERNÁNDEZ  
 DIRECTOR ADMINISTRATIVO

DR. ROBERTO RAMOS ALOR  
 SECRETARIO DE SALUD Y DIRECTOR  
 GENERAL DE SESVER



6.1.8

SERVICIOS DE SALUD DE VERACRUZ  
Informe sobre Pasivos Contingentes  
Al 31 de Diciembre de 2020

<b>CODIGO</b>	<b>2020</b>	<b>2019</b>
62303-0001- LIQUIDACIONES POR SALARIOS CAIDOS	356,498,389.42	339,051,192.69
62303-0002- JUICIOS MERCANTILES TRAMITADOS	1,254,094,021.41	1,226,986,067.42
62303-0003- JUICIOS CIVILES TRAMITADOS	564,945,635.18	740,544,938.78
62303-0004- JUICIOS ADMINISTRATIVOS TRAMITADOS	768,233,145.88	715,052,352.90
62303-0005- JUICIOS CODAMEV	2,145,749.61	2,145,749.61
62303-0006- COMISION NACIONAL DE DERECHOS HUMANOS	1,345,800.00	1,345,800.00
	<b>2,947,262,741.50</b>	<b>3,025,126,101.40</b>

Bajo protesta de decir verdad declaramos que los Estados Financieros y sus Notas son razonablemente correctos y son responsabilidad del emisor.

Elaboró

  
MTRA. MIREYA DOMINGUEZ VALERIO  
SUBDIRECTORA DE RECURSOS FINANCIEROS

Verificó

  
LIC. JORGE E. SISMEGA FERNANDEZ  
DIRECTOR ADMINISTRATIVO

Autorizó

  
DR. ROBERTO RAMOS ALOR  
SECRETARIO DE SALUD Y DIRECTOR  
GENERAL DE SESVER

	2020	2019
Efectivo en Bancos - Tesorería	1,543,424,090	1,325,129,863
Efectivo en Bancos - Dependencias	0	0
Inversiones temporales (hasta 3 meses)	0	0
Fondos con afectación específica	0	0
Depósitos de fondos de terceros y otros	0	0
<b>Total de Efectivo y Equivalentes</b>	<b>1,543,424,090</b>	<b>1,325,129,863</b>

	2020	2019
<b>Ahorro/Desahorro antes de rubros Extraordinarios</b>	<b>1,207,128,231</b>	<b>1,549,286,206</b>
<i>Movimientos de partidas (o rubros) que no afectan al efectivo.</i>		
Depreciación	0	0
Amortización	0	0
Incrementos en las provisiones	0	0
Incremento en inversiones producido por revaluación	0	0
Ganancia/pérdida en venta de propiedad, planta y equipo	0	0
Incremento en cuentas por cobrar	0	0
Partidas extraordinarias	0	0



**SERVICIOS DE SALUD DE VERACRUZ**  
**Conciliación entre los Ingresos Presupuestarios y Contables**  
**Correspondiente del 1 de Enero al 31 de Diciembre de 2020**  
**(Cifras en pesos)**

<b>1. Total de Ingresos Presupuestarios</b>		<b>16,846,199,790</b>
<b>2. Más Ingresos Contables No Presupuestarios</b>		<b>0</b>
2.1 Ingresos Financieros	0	
2.2 Incremento por Variación de Inventarios	0	
2.3 Disminución del Exceso de Estimaciones por Pérdida o Deterioro u Obsolescencia	0	
2.4 Disminución del Exceso de Provisiones	0	
2.5 Otros Ingresos y Beneficios Varios	0	
2.6 Otros Ingresos Contables No Presupuestarios	0	
<b>3. Menos Ingresos Presupuestarios No Contables</b>		<b>0</b>
3.1 Aprovechamientos Patrimoniales	0	
3.2 Ingresos Derivados de Financiamientos	0	
3.3 Otros Ingresos Presupuestales No Contables	0	
<b>4. Total de Ingresos Contables</b>		<b>16,846,199,790</b>

9

**SERVICIOS DE SALUD DE VERACRUZ**  
**Conciliación entre los Egresos Presupuestarios y los Gastos Contables**  
**Correspondiente del 1 de Enero al 31 de Diciembre de 2020**  
**(Cifras en pesos)**


<b>1. Total de Egresos Presupuestarios</b>		<b>17,633,405,263</b>
<b>2. Menos Egresos Presupuestarios No Contables</b>		<b>2,770,925,544</b>
2.1 Materias Primas y Materiales de Producción y Comercialización	0	
2.2 Materiales y Suministros	0	
2.3 Mobiliario y Equipo de Administración	28,643,953	
2.4 Mobiliario y Equipo Educativo y Recreativo	0	
2.5 Equipo e Instrumental Médico y de Laboratorio	267,401,172	
2.6 Vehículos y Equipo de Transporte	7,758,872	
2.7 Equipo de Defensa y Seguridad	0	
2.8 Maquinaria, Otros equipos y Herramientas	23,737,434	
2.9 Activos Biológicos	0	
2.10 Bienes Inmuebles	26,320	
2.11 Activos intangibles	0	
2.12 Obra Pública en Bienes de Dominio Público	0	
2.13 Obra Pública en Bienes Propios	576,189,062	
2.14 Acciones y Participaciones de Capital	0	
2.15 Compra de Títulos y Valores	0	
2.16 Concesión de Préstamos	0	
2.17 Inversiones en Fideicomisos, Mandatos y Otros Análogos	0	
2.18 Provisiones para Contingencias y Otras Erogaciones Especiales	0	
2.19 Amortización de la Deuda Pública	0	
2.20 Adeudos de Ejercicios Fiscales Anteriores (ADEFAS)	0	
2.21 Otros Egresos Presupuestarios No Contables	1,867,168,731	
<b>3. Más Gastos Contables No Presupuestarios</b>		<b>776,591,840</b>
3.1 Estimaciones, Depreciaciones, Deterioros, Obsolescencia y Amortizaciones	0	
3.2 Provisiones	0	
3.3 Disminución de Inventarios	0	
3.4 Aumento por Insuficiencia de Estimaciones por Pérdida o Deterioro u Obsolescencia	0	
3.5 Aumento por Insuficiencia de Provisiones	0	
3.6 Otros Gastos	0	
3.7 Otros Gastos Contables No Presupuestarios	776,591,840	
<b>4. Total de Gastos Contables</b>		<b>15,639,071,559</b>

9





**VERACRUZ**  
GOBIERNO  
DEL ESTADO



**SEFIPLAN**  
Secretaría de Finanzas  
y Planeación



**GOBIERNO DEL ESTADO DE VERACRUZ DE IGNACIO DE LA LLAVE**  
**SERVICIOS DE SALUD DE VERACRUZ**  
**CUENTA PÚBLICA 2020**  
**APARTADO II**

**INFORMES PRESUPUESTARIOS**

**GOBIERNO DEL ESTADO DE VERACRUZ DE IGNACIO DE LA LLAVE**  
**CUENTA PÚBLICA 2020**  
**SERVICIOS DE SALUD DE VERACRUZ**  
**Estado Analítico de Ingresos**  
**Del 1 de Enero al 31 de Diciembre de 2020**

Rubro de Ingresos	Ingreso					Diferencia (6 = 5 - 1)
	Estimado	Ampliaciones y Reducciones	Modificado	Devengado	Recaudado	
	(1)	(2)	(3= 1 + 2)	(4)	(5)	
Impuestos	0	0	0	0	0	0
Cuotas y Aportaciones de Seguridad Social	0	0	0	0	0	0
Contribuciones de Mejoras	0	0	0	0	0	0
Derechos	0	0	0	0	0	0
Productos	0	0	0	0	0	0
Aprovechamientos	0	0	0	0	0	0
Ingresos por Ventas de Bienes, Prestación de Servicios y Otros Ingresos	101,410,726	76,525,417	177,936,143	198,663,307	198,663,307	97,252,581
Participaciones, Aportaciones, Convenios, Incentivos Derivados de la Colaboración Fiscal y Fondos Distintos de Aportaciones	10,438,893,460	5,702,634,818	16,141,528,278	15,321,937,690	15,321,937,690	4,883,044,230
Transferencias, Asignaciones, Subsidios y Subvenciones, Pensiones y Jubilaciones	0	1,456,672,454	1,456,672,454	1,325,598,793	1,325,598,793	1,325,598,793
Ingresos Derivados de Financiamientos	0	0	0	0	0	0
<b>Total</b>	<b>10,540,304,186</b>	<b>7,235,832,689</b>	<b>17,776,136,875</b>	<b>16,846,199,790</b>	<b>16,846,199,790</b>	<b>6,305,895,604</b>
				<b>Ingresos excedentes</b>		

Estado Analítico de Ingresos Por Fuente de Financiamiento	Ingreso					Diferencia (6 = 5 - 1)
	Estimado	Ampliaciones y Reducciones	Modificado	Devengado	Recaudado	
	(1)	(2)	(3= 1 + 2)	(4)	(5)	
<b>Ingresos del Poder Ejecutivo Federal o Estatal y de los Municipios</b>	<b>10,438,893,460</b>	<b>5,702,634,818</b>	<b>16,141,528,278</b>	<b>15,321,937,690</b>	<b>15,321,937,690</b>	<b>4,883,044,230</b>
Impuestos	0	0	0	0	0	0
Cuotas y Aportaciones de Seguridad Social	0	0	0	0	0	0
Contribuciones de Mejoras	0	0	0	0	0	0
Derechos	0	0	0	0	0	0
Productos	0	0	0	0	0	0
Aprovechamientos	0	0	0	0	0	0
Participaciones, Aportaciones, Convenios, Incentivos Derivados de la Colaboración Fiscal y Fondos Distintos de Aportaciones	10,438,893,460	5,702,634,818	16,141,528,278	15,321,937,690	15,321,937,690	4,883,044,230
Transferencias, Asignaciones, Subsidios y Subvenciones, Pensiones y Jubilaciones	0	0	0	0	0	0
<b>Ingresos de los Entes Públicos de los Poderes Legislativo y Judicial, de los Órganos Autónomos y del Sector Paraestatal o Paramunicipal, así como de las Empresas Productivas del Estado</b>	<b>101,410,726</b>	<b>1,533,197,871</b>	<b>1,634,608,597</b>	<b>1,524,262,100</b>	<b>1,524,262,100</b>	<b>1,422,851,374</b>
Cuotas y Aportaciones de Seguridad Social	0	0	0	0	0	0
Ingresos por Ventas de Bienes, Prestación de Servicios y Otros Ingresos	101,410,726	76,525,417	177,936,143	198,663,307	198,663,307	97,252,581
Transferencias, Asignaciones, Subsidios y Subvenciones, Pensiones y Jubilaciones	0	1,456,672,454	1,456,672,454	1,325,598,793	1,325,598,793	1,325,598,793
<b>Ingresos derivados de financiamiento</b>	<b>0</b>	<b>0</b>	<b>0</b>	<b>0</b>	<b>0</b>	<b>0</b>
Ingresos Derivados de Financiamientos	0	0	0	0	0	0
<b>Total</b>	<b>10,540,304,186</b>	<b>7,235,832,689</b>	<b>17,776,136,875</b>	<b>16,846,199,790</b>	<b>16,846,199,790</b>	<b>6,305,895,604</b>
				<b>Ingresos excedentes</b>		

9



**GOBIERNO DEL ESTADO DE VERACRUZ DE IGNACIO DE LA LLAVE**  
**CUENTA PÚBLICA 2020**  
**SERVICIOS DE SALUD DE VERACRUZ**  
**Estado Analítico del Ejercicio del Presupuesto de Egresos**  
**Clasificación Administrativa**  
**Del 1 de Enero al 31 de Diciembre de 2020**

Concepto	Egresos					Subejercicio 6 = (3 - 4)
	Aprobado	Ampliaciones/ (Reducciones)	Modificado	Devengado	Pagado	
	1	2	3 = (1 + 2)	4	5	
J.S. No. I PANUCO	0	34,000,969	34,000,969	105,885,805	105,885,805	-71,884,836
J.S. No. II TUXPAN	0	18,554,889	18,554,889	90,082,443	90,082,443	-71,527,554
J.S. No. III POZA RICA	0	38,708,963	38,708,963	156,744,701	156,744,701	-118,035,738
J.S. No. IV MARTINEZ DE LA TORRE	0	15,471,778	15,471,778	115,458,193	115,458,193	-99,986,415
J.S. No. V XALAPA	0	35,257,483	35,257,483	146,335,745	146,335,745	-111,078,262
J.S. No. VI CORDOBA	0	44,703,590	44,703,590	106,424,954	106,424,954	-61,721,364
J.S. No. VII ORIZABA	0	16,352,861	16,352,861	106,475,558	106,475,558	-90,122,697
J.S. No. VIII VERACRUZ	0	34,150,644	34,150,644	111,373,940	111,373,940	-77,223,296
J.S. No. IX COSAMALOAPAN	0	9,955,251	9,955,251	69,087,585	69,087,585	-59,132,334
J.S. No. X SAN ANDRES TUXTLA	0	14,595,838	14,595,838	96,264,880	96,264,880	-81,669,042
J.S. No. XI COATZACOALCOS	0	33,606,268	33,606,268	127,407,323	127,407,323	-93,801,055
H. GRAL. DE SUBZONA DE DE ACAYUCAN	0	1,514,138	1,514,138	26,817,024	26,817,024	-25,302,886
H. GRAL. DE SUBZONA DE ALTOTONGA	0	2,669,000	2,669,000	12,107,330	12,107,330	-9,438,330
H. GRAL. DE SUBZONA DE COATEPEC	0	2,418,989	2,418,989	19,531,552	19,531,552	-17,112,563
H. SUBREGIONAL DE COATZACOALCOS	0	24,143,757	24,143,757	414,671,019	414,671,019	-390,527,262
H. GRAL. DE ZONA DE CORDOBA	0	5,518,543	5,518,543	73,835,341	73,835,341	-68,316,798
H. GRAL. DE ZONA DE COSAMALOAPAN	0	2,385,000	2,385,000	21,881,210	21,881,210	-19,496,210
H. INTEGRAL DE GUTIERREZ ZAMORA	0	1,299,944	1,299,944	11,153,705	11,153,705	-9,853,761
H. GRAL. DE SUBZONA DE HUATUSCO	0	1,307,000	1,307,000	10,832,566	10,832,566	-9,525,566
H. GRAL. DE SUBZONA DE HUAYACOCOTLA	0	500,000	500,000	12,509,003	12,509,003	-12,009,003
H. GRAL. DE ZONA DE MARTINEZ DE LA TORRE	0	3,076,171	3,076,171	42,403,800	42,403,800	-39,327,629
H. GRAL. DE ZONA DE MINATITLAN	0	4,679,075	4,679,075	52,566,954	52,566,954	-47,887,879
H. GRAL. DE SUBZONA DE MISANTLA	0	1,390,000	1,390,000	15,488,561	15,488,561	-14,098,561
H. INTEGRAL DE NAOLINCO	0	1,310,000	1,310,000	12,230,709	12,230,709	-10,920,709
H. DE ESPEC. PSIQUIATRICO DE ORIZABA	0	24,948,162	24,948,162	39,681,958	39,681,958	-14,733,796
H. GRAL. DE ZONA DE PANUCO	0	1,398,367	1,398,367	22,357,572	22,357,572	-20,959,205
H. GRAL. DE SUBZONA DE PAPANTLA	0	1,853,232	1,853,232	23,006,701	23,006,701	-21,153,469
H. GRAL. DE SUBZONA DE PEROTE	0	2,023,174	2,023,174	16,138,498	16,138,498	-14,115,324
H. SUBREGIONAL DE POZA RICA	0	15,514,744	15,514,744	151,488,246	151,488,246	-135,973,502
H. SUBREGIONAL DE RIO BLANCO	0	17,216,483	17,216,483	162,926,061	162,926,061	-145,709,578
H. GRAL. DE ZONA DE SAN ANDRES TUXTLA	0	1,330,000	1,330,000	15,963,425	15,963,425	-14,633,425
H. GRAL. DE SUBZONA DE SANTIAGO TUXTLA	0	632,016	632,016	10,292,057	10,292,057	-9,660,041
H. INTEGRAL DE SUCHILAPAN	0	730,000	730,000	21,435,595	21,435,595	-20,705,595
H. GRAL. DE SUBZONA DE TIERRA BLANCA	0	1,150,000	1,150,000	34,281,025	34,281,025	-33,131,025
H. GRAL. DE ZONA DE TUXPAN	0	1,495,675	1,495,675	46,016,878	46,016,878	-44,521,203
H. REGIONAL DE VERACRUZ	0	36,212,628	36,212,628	339,834,662	339,834,662	-303,622,034
H. REGIONAL CEMEV "DR. RAFAEL LUCIO" DE XALAPA	0	50,231,391	50,231,391	755,284,263	755,284,263	-705,052,872

9



**GOBIERNO DEL ESTADO DE VERACRUZ DE IGNACIO DE LA LLAVE**  
**CUENTA PÚBLICA 2020**  
**SERVICIOS DE SALUD DE VERACRUZ**  
**Estado Analítico del Ejercicio del Presupuesto de Egresos**  
**Clasificación Administrativa**  
**Del 1 de Enero al 31 de Diciembre de 2020**

Concepto	Egresos					Subejercicio
	Aprobado	Ampliaciones/ (Reducciones)	Modificado	Devengado	Pagado	
	1	2	3 = (1 + 2)	4	5	
H. DE ESPEC. CECAN "DR. MIGUEL DORANTES MESA" DE XALAPA	0	14,130,814	14,130,814	184,786,245	184,786,245	-170,655,431
H. SUBREGIONAL "DR. LUIS F. NACHON" DE XALAPA	0	30,408,388	30,408,388	163,557,891	163,557,891	-133,149,503
CENTRO ESTATAL DE TRANSFUSION SANGUINEA DE VERACRUZ	0	1,220,999	1,220,999	22,001,884	22,001,884	-20,780,885
HOGAR DEL NIÑO DE VERACRUZ	0	3,310,378	3,310,378	9,703,362	9,703,362	-6,392,984
ASILO DE ANCIANOS "LI'MASH'KAN" DE PAPANTLA	0	802,521	802,521	3,834,067	3,834,067	-3,031,546
ASILO DE ANCIANOS "MARIANA SAYAGO" DE XALAPA	0	2,351,382	2,351,382	6,327,494	6,327,494	-3,976,112
CEMENTERIO XALAPEÑO	0	500,000	500,000	1,165,986	1,165,986	-665,986
ESTANCIA INFANTIL DE XALAPA	0	170,000	170,000	1,892,062	1,892,062	-1,722,062
JEFATURA (DIRECCION)	0	-4,122,800	-4,122,800	7,530,039	7,530,039	-11,652,839
JEFATURA (ADMINISTRACION)	10,540,304,186	6,030,960,934	16,571,265,120	10,279,154,437	10,279,154,437	6,292,110,683
JEFATURA (SALUD PUBLICA)	0	472,094,809	472,094,809	1,004,072,790	1,004,072,790	-531,977,981
JEFATURA (REGULACION Y CONTROL SANITARIO)	0	3,110,893	3,110,893	12,124,324	12,124,324	-9,013,431
JEFATURA (PLANEACION)	0	11,762,510	11,762,510	4,531,769	4,531,769	7,230,741
JEFATURA (SUBDIRECCION DE ADMINISTRACION Y PATRIMONIO)	0	772,841	772,841	2,921,460	2,921,460	-2,148,619
CONTRALORIA INTERNA	0	0	0	138,510	138,510	-138,510
H. DE ESPEC. UNIDAD DE SALUD MENTAL DE XALAPA	0	732,916	732,916	13,359,979	13,359,979	-12,627,063
JEFATURA (DIRECCION DE ATENCION MEDICA)	0	102,015,945	102,015,945	1,643,676,563	1,643,676,563	-1,541,660,618
H. INTEGRAL DE LA LAGUNA (UXPANAPA)	0	550,000	550,000	23,065,112	23,065,112	-22,515,112
H. GRAL. DE SUBZONA DE IXHUATLAN DEL SURESTE	0	388,000	388,000	14,526,136	14,526,136	-14,138,136
LABORATORIO ESTATAL DE SALUD PUBLICA	0	5,449,286	5,449,286	121,320,951	121,320,951	-115,871,665
H. INTEGRAL DE OZULUAMA	0	500,000	500,000	7,329,019	7,329,019	-6,829,019
COORDINACION ESTATAL DE CALIDAD	0	0	0	2,650	2,650	-2,650
H. GRAL. DE SUBZONA DE ISLA	0	1,536,058	1,536,058	31,010,819	31,010,819	-29,474,761
H. INTEGRAL DE VILLA AZUETA	0	884,116	884,116	16,120,720	16,120,720	-15,236,604
H. INTEGRAL DE PLAYA VICENTE	0	500,000	500,000	8,973,584	8,973,584	-8,473,584
H. INTEGRAL DE TLACOTALPAN	0	553,000	553,000	11,929,485	11,929,485	-11,376,485
H. GRAL. DE SUBZONA DE TANTOYUCA	0	738,671	738,671	19,090,311	19,090,311	-18,351,640
H. INTEGRAL DE TEMPOAL	0	721,000	721,000	15,166,263	15,166,263	-14,445,263
H. INTEGRAL DE TLAPACOYAN	0	1,231,000	1,231,000	11,601,940	11,601,940	-10,370,940
H. INTEGRAL DE CATEMACO	0	800,000	800,000	12,340,119	12,340,119	-11,540,119
H. GRAL. DE SUBZONA DE NARANJOS	0	631,500	631,500	7,049,707	7,049,707	-6,418,207
H. INTEGRAL DE TEOCELO	0	550,000	550,000	10,914,452	10,914,452	-10,364,452
H. GRAL. DE SUBZONA ALVARADO	0	348,144	348,144	4,562,508	4,562,508	-4,214,364
H. INTEGRAL DE TONALAPA	0	605,000	605,000	12,574,021	12,574,021	-11,969,021
H. GRAL. DE SUBZONA DE CARDEL	0	1,100,000	1,100,000	13,057,310	13,057,310	-11,957,310
SECCION 71 DEL SNTSA	0	0	0	0	0	0
CRUZ ROJA DE SAN RAFAEL	0	0	0	141,384	141,384	-141,384
CENTRO ESTATAL CONTRA LAS ADICCIONES	0	3,928,952	3,928,952	4,885,447	4,885,447	-956,495

9



**GOBIERNO DEL ESTADO DE VERACRUZ DE IGNACIO DE LA LLAVE**  
**CUENTA PÚBLICA 2020**  
**SERVICIOS DE SALUD DE VERACRUZ**  
**Estado Analítico del Ejercicio del Presupuesto de Egresos**  
**Clasificación Administrativa**  
**Del 1 de Enero al 31 de Diciembre de 2020**

Concepto	Egresos					Subejercicio 6 = (3 - 4)
	Aprobado	Ampliaciones/ (Reducciones)	Modificado	Devengado	Pagado	
	1	2	3 = (1 + 2)	4	5	
H. INTEGRAL DE CERRO AZUL	0	550,000	550,000	12,706,733	12,706,733	-12,156,733
H. GENERAL DE ZONA DEL ENTABLADERO	0	670,000	670,000	16,162,481	16,162,481	-15,492,481
H. INTEGRAL DE LLANO DE EN MEDIO	0	400,000	400,000	8,388,571	8,388,571	-7,988,571
H. INTEGRAL DE TEZONAPA	0	513,000	513,000	14,580,070	14,580,070	-14,067,070
H. INTEGRAL DE TLAQUILPAN	0	460,000	460,000	16,132,077	16,132,077	-15,672,077
H. GENERAL DE SUBZONA DE TLALIXCOYAN	0	380,000	380,000	13,047,208	13,047,208	-12,667,208
H. GENERAL DE SUBZONA TARIMOYA VERACRUZ	0	7,951,643	7,951,643	49,536,027	49,536,027	-41,584,384
CONTRALORIA INTERNA SSA	0	0	0	7,859	7,859	-7,859
DIRECCION DE INFRAESTRUCTURA	0	1,500,000	1,500,000	6,269,258	6,269,258	-4,769,258
ASILO DE ANCIANOS "HUEHUETLAN DE CORDOBA"	0	305,000	305,000	1,381,743	1,381,743	-1,076,743
HOSP. GENERAL DE LAS CHOAPAS	0	1,276,884	1,276,884	24,229,615	24,229,615	-22,952,731
DIRECCION DE SALUD PUBLICA	0	0	0	354,822	354,822	-354,822
DIRECCION DE ASUNTOS JURIDICOS	0	0	0	666,037	666,037	-666,037
COMUNICACION SOCIAL SSA	0	0	0	0	0	0
TRANSPARENCIA	0	70,000	70,000	217,049	217,049	-147,049
H. PLATON SANCHEZ	0	731,830	731,830	10,274,862	10,274,862	-9,543,032
COMISION DE ARBITRAJE MEDICO DEL ESTADO DE VERACRUZ	0	704,729	704,729	704,729	704,729	0
HOSPITAL DE COMUNIDAD DE ALTO LUCERO	0	350,000	350,000	6,502,506	6,502,506	-6,152,506
HOSPITAL DE COMUNIDAD DE LA CONGREGACION DE ALLENDE	0	727,950	727,950	9,342,933	9,342,933	-8,614,983
HOSPITAL DE COMUNIDAD DE COSOLEACAQUE	0	929,000	929,000	10,329,530	10,329,530	-9,400,530
HOSPITAL DE ALAMO	0	1,088,972	1,088,972	21,539,574	21,539,574	-20,450,602
HOSPITAL DE BOCA DEL RIO	0	23,680,401	23,680,401	108,313,937	108,313,937	-84,633,536
<b>Total del Gasto</b>	<b>10,540,304,186</b>	<b>7,235,832,689</b>	<b>17,776,136,875</b>	<b>17,633,405,263</b>	<b>17,633,405,263</b>	<b>142,731,612</b>

9



GOBIERNO DEL ESTADO DE VERACRUZ DE IGNACIO DE LA LLAVE

CUENTA PÚBLICA 2020

SERVICIOS DE SALUD DE VERACRUZ

Estado Analítico del Ejercicio del Presupuesto de Egresos

Clasificación por Objeto del Gasto (Capítulo y Concepto)

Del 1 de Enero al 31 de Diciembre de 2020

Concepto	Egresos					Subejercicio 6 = (3 - 4)
	Aprobado	Ampliaciones/ (Reducciones)	Modificado	Devengado	Pagado	
	1	2	3 = (1 + 2)	4	5	
<b>Servicios Personales</b>	<b>7,434,237,530</b>	<b>2,956,501,894</b>	<b>10,390,739,424</b>	<b>10,296,609,884</b>	<b>10,296,609,884</b>	<b>94,129,540</b>
Remuneraciones al Personal de Carácter Permanente	5,109,830,607	-2,015,421,421	3,094,409,186	3,020,024,310	3,020,024,310	74,384,876
Remuneraciones al Personal de Carácter Transitorio	2,324,406,923	-1,224,686,508	1,099,720,415	1,080,205,543	1,080,205,543	19,514,872
Remuneraciones Adicionales y Especiales	0	2,205,595,072	2,205,595,072	2,205,365,282	2,205,365,282	229,790
Seguridad Social	0	745,325,528	745,325,528	745,325,528	745,325,528	0
Otras Prestaciones Sociales y Económicas	0	2,957,569,503	2,957,569,503	2,957,569,503	2,957,569,503	0
Previsiones	0	0	0	0	0	0
Pago de Estímulos a Servidores Públicos	0	288,119,720	288,119,720	288,119,718	288,119,718	2
<b>Materiales y Suministros</b>	<b>304,731,788</b>	<b>3,235,967,055</b>	<b>3,540,698,843</b>	<b>3,570,863,251</b>	<b>3,570,863,251</b>	<b>-30,164,408</b>
Materiales de Administración, Emisión de Documentos y Artículos Oficiales	0	37,798,912	37,798,912	37,199,514	37,199,514	599,398
Alimentos y Utensilios	0	30,142,507	30,142,507	29,596,266	29,596,266	546,241
Materias Primas y Materiales de Producción y Comercialización	0	0	0	0	0	0
Materiales y Artículos de Construcción y de Reparación	0	18,394,037	18,394,037	18,394,037	18,394,037	0
Productos Químicos, Farmacéuticos y de Laboratorio	304,731,788	3,018,591,476	3,323,323,264	3,351,887,054	3,351,887,054	-28,563,790
Combustibles, Lubricantes y Aditivos	0	62,823,613	62,823,613	58,637,729	58,637,729	4,185,884
Vestuario, Blancos, Prendas de Protección y Artículos Deportivos	0	36,740,855	36,740,855	44,501,973	44,501,973	-7,761,118
Materiales y Suministros Para Seguridad	0	0	0	0	0	0
Herramientas, Refacciones y Accesorios Menores	0	31,475,655	31,475,655	30,646,678	30,646,678	828,977
<b>Servicios Generales</b>	<b>0</b>	<b>2,506,108,207</b>	<b>2,506,108,207</b>	<b>2,710,035,086</b>	<b>2,710,035,086</b>	<b>-203,926,879</b>
Servicios Básicos	0	194,758,424	194,758,424	194,758,424	194,758,424	0
Servicios de Arrendamiento	0	306,738,461	306,738,461	306,555,643	306,555,643	182,818
Servicios Profesionales, Científicos, Técnicos y Otros Servicios	0	1,135,658	1,135,658	1,124,692	1,124,692	10,966
Servicios Financieros, Bancarios y Comerciales	0	840,025,924	840,025,924	1,043,790,212	1,043,790,212	-203,764,288
Servicios de Instalación, Reparación, Mantenimiento y Conservación	0	773,419,198	773,419,198	730,430,439	730,430,439	42,988,759
Servicios de Comunicación Social y Publicidad.	0	44,885,995	44,885,995	42,246,594	42,246,594	2,639,401
Servicios de Traslado y Viáticos	0	136,077,237	136,077,237	134,067,842	134,067,842	2,009,395
Servicios Oficiales	0	0	0	0	0	0
Otros Servicios Generales	0	209,067,310	209,067,310	257,061,240	257,061,240	-47,993,930
<b>Transferencias, Asignaciones, Subsidios y Otras Ayudas</b>	<b>2,462,908,078</b>	<b>-2,341,372,299</b>	<b>121,535,779</b>	<b>108,867,095</b>	<b>108,867,095</b>	<b>12,668,684</b>
Transferencias Internas y Asignaciones al Sector Público	2,462,908,078	-2,391,745,394	71,162,684	59,000,000	59,000,000	12,162,684
Transferencias al Resto del Sector Público	0	3,206,417	3,206,417	3,206,417	3,206,417	0
Subsidios y Subvenciones	0	47,166,678	47,166,678	46,660,678	46,660,678	506,000
Ayudas Sociales	0	0	0	0	0	0

9



**GOBIERNO DEL ESTADO DE VERACRUZ DE IGNACIO DE LA LLAVE**  
**CUENTA PÚBLICA 2020**  
**SERVICIOS DE SALUD DE VERACRUZ**  
**Estado Analítico del Ejercicio del Presupuesto de Egresos**  
**Clasificación por Objeto del Gasto (Capítulo y Concepto)**  
**Del 1 de Enero al 31 de Diciembre de 2020**

Concepto	Egresos					Subejercicio 6 = (3 - 4)
	Aprobado	Ampliaciones/ (Reducciones)	Modificado	Devengado	Pagado	
	1	2	3 = (1 + 2)	4	5	
Pensiones y Jubilaciones	0	0	0	0	0	0
Transferencias a Fideicomisos, Mandatos y Otros Análogos	0	0	0	0	0	0
Transferencias a la Seguridad Social	0	0	0	0	0	0
Donativos	0	0	0	0	0	0
Transferencias al Exterior	0	0	0	0	0	0
<b>Bienes Muebles, Inmuebles e Intangibles</b>	<b>0</b>	<b>417,274,734</b>	<b>417,274,734</b>	<b>327,567,749</b>	<b>327,567,749</b>	<b>89,706,985</b>
Mobiliario y Equipo de Administración	0	38,078,415	38,078,415	28,643,953	28,643,953	9,434,462
Mobiliario y Equipo Educativo y Recreativo	0	0	0	0	0	0
Equipo e Instrumental Médico y de Laboratorio	0	338,430,592	338,430,592	267,401,171	267,401,171	71,029,421
Vehículos y Equipo de Transporte	0	8,840,071	8,840,071	7,758,872	7,758,872	1,081,199
Equipo de Defensa y Seguridad	0	0	0	0	0	0
Maquinaria, Otros Equipos y Herramientas	0	31,899,336	31,899,336	23,737,433	23,737,433	8,161,903
Activos Biológicos	0	0	0	0	0	0
Bienes Inmuebles	0	26,320	26,320	26,320	26,320	0
Activos Intangibles	0	0	0	0	0	0
<b>Inversión Pública</b>	<b>338,426,790</b>	<b>418,507,677</b>	<b>756,934,467</b>	<b>576,189,062</b>	<b>576,189,062</b>	<b>180,745,405</b>
Obra Pública en Bienes de Dominio Público	0	0	0	0	0	0
Obra Pública en Bienes Propios	338,426,790	418,507,677	756,934,467	576,189,062	576,189,062	180,745,405
Proyectos Productivos y Acciones de Fomento	0	0	0	0	0	0
<b>Inversiones Financieras y Otras Provisiones</b>	<b>0</b>	<b>42,845,421</b>	<b>42,845,421</b>	<b>43,273,136</b>	<b>43,273,136</b>	<b>-427,715</b>
Inversiones Para el Fomento de Actividades Productivas.	0	42,845,421	42,845,421	43,273,136	43,273,136	-427,715
Acciones y Participaciones de Capital	0	0	0	0	0	0
Compra de Títulos y Valores	0	0	0	0	0	0
Concesión de Préstamos	0	0	0	0	0	0
Inversiones en Fideicomisos, Mandatos y Otros Análogos	0	0	0	0	0	0
Otras Inversiones Financieras	0	0	0	0	0	0
Provisiones para Contingencias y Otras Erogaciones Especiales	0	0	0	0	0	0
<b>Participaciones y Aportaciones</b>	<b>0</b>	<b>0</b>	<b>0</b>	<b>0</b>	<b>0</b>	<b>0</b>
Participaciones	0	0	0	0	0	0
Aportaciones	0	0	0	0	0	0
Convenios	0	0	0	0	0	0
<b>Deuda Pública</b>	<b>0</b>	<b>0</b>	<b>0</b>	<b>0</b>	<b>0</b>	<b>0</b>
Amortización de la Deuda Pública	0	0	0	0	0	0
Intereses de la Deuda Pública	0	0	0	0	0	0
Comisiones de la Deuda Pública	0	0	0	0	0	0
Gastos de la Deuda Pública	0	0	0	0	0	0

9

**GOBIERNO DEL ESTADO DE VERACRUZ DE IGNACIO DE LA LLAVE**  
**CUENTA PÚBLICA 2020**  
**SERVICIOS DE SALUD DE VERACRUZ**  
**Estado Analítico del Ejercicio del Presupuesto de Egresos**  
**Clasificación por Objeto del Gasto (Capítulo y Concepto)**  
**Del 1 de Enero al 31 de Diciembre de 2020**

Concepto	Egresos					Subejercicio
	Aprobado	Ampliaciones/ (Reducciones)	Modificado	Devengado	Pagado	
	1	2	3 = (1 + 2)	4	5	
Costo por Coberturas	0	0	0	0	0	0
Apoyos Financieros	0	0	0	0	0	0
Adeudos de Ejercicios Fiscales Anteriores (Adefas)	0	0	0	0	0	0
<b>Total del Gasto</b>	<b>10,540,304,186</b>	<b>7,235,832,689</b>	<b>17,776,136,875</b>	<b>17,633,405,263</b>	<b>17,633,405,263</b>	<b>142,731,612</b>

9



**GOBIERNO DEL ESTADO DE VERACRUZ DE IGNACIO DE LA LLAVE**  
**CUENTA PÚBLICA 2020**  
**SERVICIOS DE SALUD DE VERACRUZ**  
**Estado Analítico del Ejercicio del Presupuesto de Egresos**  
**Clasificación Económica (por Tipo de Gasto)**  
**Del 1 de Enero al 31 de Diciembre de 2020**

Concepto	Egresos					Subejercicio 6 = ( 3 - 4 )
	Aprobado	Ampliaciones/ (Reducciones)	Modificado	Devengado	Pagado	
	1	2	3 = ( 1 + 2 )	4	5	
Gasto Corriente	10,201,877,396	6,357,204,857	16,559,082,253	16,686,375,316	16,686,375,316	-127,293,063
Gasto de Capital	338,426,790	835,782,411	1,174,209,201	903,756,811	903,756,811	270,452,390
Amortización de la Deuda y Disminución de Pasivos	0	0	0	0	0	0
Pensiones y Jubilaciones	0	42,845,421	42,845,421	43,273,136	43,273,136	-427,715
Participaciones	0	0	0	0	0	0
<b>Total del Gasto</b>	<b>10,540,304,186</b>	<b>7,235,832,689</b>	<b>17,776,136,875</b>	<b>17,633,405,263</b>	<b>17,633,405,263</b>	<b>142,731,612</b>

9

**GOBIERNO DEL ESTADO DE VERACRUZ DE IGNACIO DE LA LLAVE**  
**CUENTA PÚBLICA 2020**  
**SERVICIOS DE SALUD DE VERACRUZ**  
**Estado Analítico del Ejercicio del Presupuesto de Egresos**  
**Clasificación Funcional (Finalidad y Función)**  
**Del 1 de Enero al 31 de Diciembre de 2020**

Concepto	Egresos					Subejercicio
	Aprobado	Ampliaciones/ (Reducciones)	Modificado	Devengado	Pagado	
	1	2	3 = (1 + 2)	4	5	
<b>Gobierno</b>	0	0	0	0	0	0
Legislación			0			0
Justicia			0			0
Coordinación de la Política de Gobierno			0			0
Relaciones Exteriores			0			0
Asuntos Financieros y Hacendarios			0			0
Seguridad Nacional			0			0
Asuntos de Orden Público y de Seguridad Interior			0			0
Otros Servicios Generales			0			0
<b>Desarrollo Social</b>	10,540,304,186	7,235,832,689	17,776,136,875	17,633,405,263	17,633,405,263	142,731,612
Protección Ambiental			0			0
Vivienda y Servicios a la Comunidad			0			0
Salud	10,540,304,186	7,235,832,689	17,776,136,875	17,633,405,263	17,633,405,263	142,731,612
Recreación, Cultura y Otras Manifestaciones Sociales			0			0
Educación	0	0	0	0	0	0
Protección Social			0			0
Otros Asuntos Sociales			0			0
<b>Desarrollo Económico</b>	0	0	0	0	0	0
Asuntos Económicos, Comerciales y Laborales en General			0			0
Agropecuaria, Silvicultura, Pesca y Caza			0			0
Combustibles y Energía			0			0
Minería, Manufacturas y Construcción			0			0
Transporte			0			0
Comunicaciones			0			0
Turismo			0			0
Ciencia, Tecnología e Innovación			0			0
Otras Industrias y Otros Asuntos Económicos			0			0
<b>Otras no Clasificadas en Funciones Anteriores</b>	0	0	0	0	0	0
Transacciones de la Deuda Publica / Costo Financiero de la Deuda			0			0
Transferencias, Participaciones y Aportaciones entre Diferentes Niveles y Ordenes de Gobierno			0			0
Saneamiento del Sistema Financiero			0			0
Adeudos de Ejercicios Fiscales Anteriores			0			0
<b>Total del Gasto</b>	<b>10,540,304,186</b>	<b>7,235,832,689</b>	<b>17,776,136,875</b>	<b>17,633,405,263</b>	<b>17,633,405,263</b>	<b>142,731,612</b>

9





**GOBIERNO DEL ESTADO DE VERACRUZ DE IGNACIO DE LA LLAVE**  
**CUENTA PÚBLICA 2020**  
**SERVICIOS DE SALUD DE VERACRUZ**  
**Intereses de la Deuda**  
**Del 1 de Enero al 31 de Diciembre de 2020**

Identificación de Crédito o Instrumento	Devengado	Pagado
<b>Créditos Bancarios</b>		
Este Organismo no cuenta con información referente a Intereses de la Deuda, por lo tanto de presenta sin datos		
Total de Intereses de Créditos Bancarios	0	0
<b>Otros Instrumentos de Deuda</b>		
Total de Intereses de Otros Instrumentos de Deuda	0	0
TOTAL	0	0

9



**GOBIERNO DEL ESTADO DE VERACRUZ DE IGNACIO DE LA LLAVE**  
**CUENTA PÚBLICA 2020**  
**SERVICIOS DE SALUD DE VERACRUZ**  
**Indicadores de Postura Fiscal**  
**Del 1 de Enero al 31 de Diciembre de 2020**

Concepto	Estimado	Devengado	Pagado <sup>3</sup>
<b>I. Ingresos Presupuestarios (I=1+2)</b>	<b>10,540,304,186</b>	<b>16,846,199,790</b>	<b>16,846,199,790</b>
1. Ingresos del Gobierno de la Entidad Federativa <sup>1</sup>	10,438,893,460	15,321,937,690	15,321,937,690
2. Ingresos del Sector Paraestatal <sup>1</sup>	101,410,726	1,524,262,100	1,524,262,100
<b>II. Egresos Presupuestarios (II=3+4)</b>	<b>10,540,304,186</b>	<b>17,633,405,263</b>	<b>17,633,405,263</b>
3. Egresos del Gobierno de la Entidad Federativa <sup>2</sup>	0	0	0
4. Egresos del Sector Paraestatal <sup>2</sup>	10,540,304,186	17,633,405,263	17,633,405,263
<b>III. Balance Presupuestario (Superávit o Déficit) (III = I - II)</b>	<b>0</b>	<b>-787,205,473</b>	<b>-787,205,473</b>
<b>Concepto</b>	<b>Estimado</b>	<b>Devengado</b>	<b>Pagado<sup>3</sup></b>
III. Balance presupuestario (Superávit o Déficit)	0	-787,205,473	-787,205,473
IV. Intereses, Comisiones y Gastos de la Deuda	0	0	0
<b>V. Balance Primario ( Superávit o Déficit) (V= III - IV)</b>	<b>0</b>	<b>-787,205,473</b>	<b>-787,205,473</b>
<b>Concepto</b>	<b>Estimado</b>	<b>Devengado</b>	<b>Pagado<sup>3</sup></b>
A. Financiamiento	0	0	0
B. Amortización de la deuda	0	0	0
<b>C. Endeudamiento ó desendeudamiento (C = A - B)</b>	<b>0</b>	<b>0</b>	<b>0</b>

1 Los Ingresos que se presentan son los ingresos presupuestario totales sin incluir los ingresos por financiamientos. Los Ingresos del Gobierno de la Entidad Federativa corresponden a los del Poder Ejecutivo, Legislativo Judicial y Autónomos

2 Los egresos que se presentan son los egresos presupuestarios totales sin incluir los egresos por amortización. Los egresos del Gobierno de la Entidad Federativa corresponden a los del Poder Ejecutivo, Legislativo, Judicial y Órganos Autónomos

3 Para Ingresos se reportan los ingresos recaudados; para egresos se reportan los egresos pagados

9



**VERACRUZ**  
GOBIERNO  
DEL ESTADO



**SEFIPLAN**  
Secretaría de Finanzas  
y Planeación



**GOBIERNO DEL ESTADO DE VERACRUZ DE IGNACIO DE LA LLAVE**

**SERVICIOS DE SALUD DE VERACRUZ**

**CUENTA PÚBLICA 2020**

**APARTADO III**

# **INFORMES PROGRAMÁTICOS**



**GOBIERNO DEL ESTADO DE VERACRUZ DE IGNACIO DE LA LLAVE**  
**CUENTA PÚBLICA 2020**  
**SERVICIOS DE SALUD DE VERACRUZ**  
**Gasto por Categoría Programática**  
**Del 1 de Enero al 31 de Diciembre de 2020**

Concepto	Egresos					Subejercicio
	Aprobado	Ampliaciones/ (Reducciones)	Modificado	Devengado	Pagado	
	1	2	3 = (1 + 2)	4	5	
<b>Programas</b>						
<b>Subsidios: Sector Social y Privado o Entidades Federativas y Municipios</b>	<b>1,095,153,537</b>	<b>6,660,370,965</b>	<b>7,755,524,502</b>	<b>7,426,335,440</b>	<b>7,426,335,440</b>	<b>329,189,062</b>
Sujetos a Reglas de Operación	1,095,153,537	6,660,370,965	7,755,524,502	7,426,335,440	7,426,335,440	329,189,062
Otros Subsidios	0	0	0	0	0	0
<b>Desempeño de las Funciones</b>	<b>2,244,755,750</b>	<b>355,672,482</b>	<b>2,600,428,232</b>	<b>2,927,452,418</b>	<b>2,927,452,418</b>	<b>-327,024,186</b>
Prestación de Servicios Públicos	2,244,755,750	355,672,482	2,600,428,232	2,927,452,418	2,927,452,418	-327,024,186
Provisión de Bienes Públicos	0	0	0	0	0	0
Planeación, seguimiento y evaluación de políticas públicas	0	0	0	0	0	0
Promoción y fomento	0	0	0	0	0	0
Regulación y supervisión	0	0	0	0	0	0
Funciones de las Fuerzas Armadas (Únicamente Gobierno Federal)	0	0	0	0	0	0
Específicos	0	0	0	0	0	0
Proyectos de Inversión	0	0	0	0	0	0
<b>Administrativos y de Apoyo</b>	<b>0</b>	<b>0</b>	<b>0</b>	<b>0</b>	<b>0</b>	<b>0</b>
Apoyo al proceso presupuestario y para mejorar la eficiencia institucional	0	0	0	0	0	0
Apoyo a la función pública y al mejoramiento de la gestión	0	0	0	0	0	0
Operaciones ajenas	0	0	0	0	0	0
<b>Compromisos</b>	<b>0</b>	<b>0</b>	<b>0</b>	<b>0</b>	<b>0</b>	<b>0</b>
Obligaciones de cumplimiento de resolución jurisdiccional	0	0	0	0	0	0
Desastres Naturales	0	0	0	0	0	0
<b>Obligaciones</b>	<b>0</b>	<b>0</b>	<b>0</b>	<b>0</b>	<b>0</b>	<b>0</b>
Pensiones y jubilaciones	0	0	0	0	0	0
Aportaciones a la seguridad social	0	0	0	0	0	0
Aportaciones a fondos de estabilización	0	0	0	0	0	0
Aportaciones a fondos de inversión y reestructura de pensiones	0	0	0	0	0	0
<b>Programas de Gasto Federalizado (Gobierno Federal)</b>	<b>7,200,394,899</b>	<b>219,789,242</b>	<b>7,420,184,141</b>	<b>7,279,617,405</b>	<b>7,279,617,405</b>	<b>140,566,736</b>
Gasto Federalizado	7,200,394,899	219,789,242	7,420,184,141	7,279,617,405	7,279,617,405	140,566,736
Participaciones a entidades federativas y municipios	0	0	0	0	0	0
Costo financiero, deuda o apoyos a deudores y ahorradores de la banca	0	0	0	0	0	0
Adeudos de ejercicios fiscales anteriores	0	0	0	0	0	0
<b>Total del Gasto</b>	<b>10,540,304,186</b>	<b>7,235,832,689</b>	<b>17,776,136,875</b>	<b>17,633,405,263</b>	<b>17,633,405,263</b>	<b>142,731,612</b>

9

**GOBIERNO DEL ESTADO DE VERACRUZ DE IGNACIO DE LA LLAVE**

**CUENTA PÚBLICA 2020**

**Programas y Proyectos de Inversión**

**Del 1 de Enero al 31 de Diciembre de 2020**

**(Pesos)**

**Ente Público:** \_\_\_\_\_

**SERVICIOS DE SALUD DE VERACRUZ**

Este Organismo no cuenta con información referente a Programas y Proyectos de Inversión, por lo tanto se presenta sin datos.



**CUENTA PÚBLICA 2020**  
**Indicadores de Resultados**  
**Del 1 de Enero al 31 de Diciembre de 2020**  
**(Pesos)**

Ente Público:

**SERVICIOS DE SALUD DE VERACRUZ**

---

Este Organismo no cuenta con información referente a Indicadores de Resultados, por lo tanto se presenta sin datos.



**VERACRUZ**  
GOBIERNO  
DEL ESTADO



**SEFIPLAN**  
Secretaría de Finanzas  
y Planeación



**GOBIERNO DEL ESTADO DE VERACRUZ DE IGNACIO DE LA LLAVE**

**SERVICIOS DE SALUD DE VERACRUZ**

**CUENTA PÚBLICA 2020**

**APARTADO IV**

**ANEXOS**



**CUENTA PÚBLICA 2020**  
**Relación de Bienes Muebles que Componen el Patrimonio**  
**(Pesos)**

Al 31 de Diciembre de 2020

Ente Público: \_\_\_\_\_

**SERVICIOS DE SALUD DE VERACRUZ**

Código	Descripción del Bien Mueble	Valor en libros
1220105101	MOBILIARIO	194,925,358
1220105102	EQUIPO DE ADMINISTRACION	108,815,411
1220105103	EQUIPO EDUCACIONAL Y RECREATIVO	11,723,652
1220105206	BIENES INFORMATICOS	0
1220205301	VEHICULOS Y EQUIPO TERRESTRE, AEREOS, MARITIMOS, LACUSTRES, FLUVIALES DESTINADOS PARA LA EJECUCION DE PROGRAMAS DE SEGURIDAD PUBLICA NACIONAL	2,896,273
1220205302	VEHICULOS Y EQUIPO TERRESTRE, AEREOS, MARITIMOS, LACUSTRES, FLUVIALES DESTINADOS PARA DESASTRES NATURALES	2,985,905
1220205303	VEHICULOS Y EQUIPO TERRESTRE, AEREOS, MARITIMOS, LACUSTRES, FLUVIALES DESTINADOS A SERVICIOS PUBLICOS Y OPERACIÓN DE PROGRAMAS PUBLICOS	717,060,627
1220205304	VEHICULOS Y EQUIPO TERRESTRE, AEREOS, MARITIMOS, LACUSTRES, FLUVIALES DESTINADOS A SERVICIOS ADMINISTRATIVOS	1,433,511
1220305201	MAQUINARIA Y EQUIPO AGROPECUARIO	24,479,067
1220305202	MAQUINARIA Y EQUIPO INDUSTRIAL	16,754,094
1220305203	MAQUINARIA Y EQUIPO DE CONSTRUCCION	7,065,860
1220305204	EQUIPOS Y APARATOS DE COMUNICACIONES Y TELECOMUNICACIONES	47,492,597
1220305205	MAQUINARIA Y EQUIPO ELECTRICO Y ELECTRONICO	43,791,559
1220305206	BIENES INFORMATICOS	327,114,695
1220305401	EQUIPO MEDICO Y DE LABORATORIO	3,691,408,653
1220305402	INSTRUMENTAL MEDICO Y DE LABORATORIO	268,794,110
1220305501	HERRAMIENTAS Y MAQUINAS HERRAMIENTA	20,250,460
1220305502	REFACCIONES Y ACCESORIOS	1,859,340
1220405104	BIENES ARTISTICOS Y CULTURALES	1,043,713
<b>TOTAL</b>		<b>5,489,894,885</b>

9

**CUENTA PÚBLICA 2020**  
**Relación de Bienes Inmuebles que Componen el Patrimonio**  
**(Pesos)**

**Al 31 de Diciembre de 2020**

Ente Público: \_\_\_\_\_

**SERVICIOS DE SALUD DE VERACRUZ**

<b>Código</b>	<b>Descripción del Bien Inmueble</b>	<b>Valor en libros</b>
125010000200000	POR CONTRATO	2,263,220,709
125010000300000	FONDEN	190,722
125010000400000	COMISION DE ESPACIOS DE SALUD	999,252,494
125020001200000	TERRENOS	397,109,940
125020001300000	EDIFICIOS	3,261,700,774
125020570100000	EDIFICIOS Y LOCALES	10,119,223
<b>TOTAL</b>		<b>6,931,593,862</b>

9



**GOBIERNO DEL ESTADO DE VERACRUZ DE IGNACIO DE LA LLAVE**  
**CUENTA PÚBLICA 2020**  
**SERVICIOS DE SALUD DE VERACRUZ**  
**Relación de cuentas bancarias productivas específicas**  
**Al 31 de Diciembre de 2020**

Fondo, Programa o Convenio	Datos de la Cuenta Bancaria	
	Institución Bancaria	Número de Cuenta
CUOTAS DE RECUPERACION	HSBC,S.A. DE C.V.	4013674932
UNEMES - CAPA	HSBC,S.A. DE C.V.	4044771400
CONVENIOS AFASPE 2010	HSBC,S.A. DE C.V.	4046695011
CUENTA MAESTRA	HSBC,S.A. DE C.V.	4045759750
AFASPE 2011	HSBC,S.A. DE C.V.	4053098133
FORTALEC. DE REDES SERVS. ATENCION A LA SALU	HSBC,S.A. DE C.V.	4053701009
(FOSDEPI) FONDO SALUD PARA EL DESARR. PUEB.	HSBC,S.A. DE C.V.	4054746128
(FORSES) FORT. REDES SERV. ESENCIALES EN SAL	HSBC,S.A. DE C.V.	4054746136
FORSES DE ALTA Y MUY ALTA MARGINACION 2012	HSBC,S.A. DE C.V.	4054746144
CARAVANAS DE SALUD 2012	HSBC,S.A. DE C.V.	4054232699
CONVENIO AFASPE 2012	HSBC,S.A. DE C.V.	4053700944
PLAN DE EMERGENCIAS RADIOLOGICAS EXT. (PERE	HSBC,S.A. DE C.V.	4054746714
COFEPRIS 2012	HSBC,S.A. DE C.V.	4054746730
GRUPOS VULNERABLES 2012	HSBC,S.A. DE C.V.	4054746748
COMUNIDADES SALUDABLES 2012	HSBC,S.A. DE C.V.	4054746755
CDI O FOSDEDI 2012	HSBC,S.A. DE C.V.	4054746763
NOMINA	HSBC,S.A. DE C.V.	4055569669
GASTO DE OPERACION	HSBC,S.A. DE C.V.	4055569651
FASSA REMANENTES	HSBC,S.A. DE C.V.	4055570311
CARAVANAS DE SALUD 2013	HSBC,S.A. DE C.V.	4055968705
AFASPE 2013	HSBC,S.A. DE C.V.	4055969026
COFEPRIS 2013	HSBC,S.A. DE C.V.	4056281967
(SISTEMA INTEGRAL DE CALIDAD 2013)	HSBC,S.A. DE C.V.	4056282270
PERE 2013 (RAMO 12)	HSBC,S.A. DE C.V.	4056679566
GRUPOS VULNERABLES 2013	HSBC,S.A. DE C.V.	4056679665
APOYO P FORTALECER LA CALIDAD EN SERVS DE SA	HSBC,S.A. DE C.V.	4056679673
RECEPTORA FASSA 2014	HSBC,S.A. DE C.V.	4056680309
GASTOS FASSA 2014	HSBC,S.A. DE C.V.	4056680317
NOMINA FASSA 2014	HSBC,S.A. DE C.V.	4056977408
NOMINA FEDERAL 610	HSBC,S.A. DE C.V.	4056977887
COFEPRIS 2014	HSBC,S.A. DE C.V.	4056977911
AFASPE 2014	HSBC,S.A. DE C.V.	4056977903
CARAVANAS DE SALUD 2014	HSBC,S.A. DE C.V.	4056977895
APOYO P/FORTALECER LA CALIDAD EN LOS SERV DE	HSBC,S.A. DE C.V.	4056805864
SICALIDAD 2014	HSBC,S.A. DE C.V.	4056805880
PERE 2014	HSBC,S.A. DE C.V.	4056805898

9



**GOBIERNO DEL ESTADO DE VERACRUZ DE IGNACIO DE LA LLAVE**  
**CUENTA PÚBLICA 2020**  
**SERVICIOS DE SALUD DE VERACRUZ**  
**Relación de cuentas bancarias productivas específicas**  
**Al 31 de Diciembre de 2020**

Fondo, Programa o Convenio	Datos de la Cuenta Bancaria	
	Institución Bancaria	Número de Cuenta
FASSA 2015	HSBC,S.A. DE C.V.	4057644502
AFASPE 2015	HSBC,S.A. DE C.V.	4057644908
UNIDADES MEDICAS MOVILES 2015	HSBC,S.A. DE C.V.	4057959660
ACUERDO E. VIII. 90/2018	HSBC,S.A. DE C.V.	4058524323
FASSA 2016	HSBC,S.A. DE C.V.	4058524638
SEGURO MEDICO SIGLO XXI 2016	HSBC,S.A. DE C.V.	4058524687
COFEPRIS 2016	HSBC,S.A. DE C.V.	4058525148
AFASPE 2016	HSBC,S.A. DE C.V.	4058525155
FORTALECIMIENTO A LA ATENCION MEDICA 2016	HSBC,S.A. DE C.V.	4058525163
FASSA 2017	HSBC,S.A. DE C.V.	4059896670
REMANENTES DE EJERCICIOS ANTERIORES POR TRAS	HSBC,S.A. DE C.V.	4059896696
SEGURO MEDICO SIGLO XXI 2017	HSBC,S.A. DE C.V.	4059896795
CUOTAS DE RECUPERACION	HSBC,S.A. DE C.V.	4059896688
FASSA 2018	HSBC,S.A. DE C.V.	4060783024
FASSA 2018 ***USAR NUMERO 195*****	HSBC,S.A. DE C.V.	4061388997
INGRESOS PROPIOS 2018	HSBC,S.A. DE C.V.	4062307418
FASSA GASTOS 2019 ***USAR NO. 00215***	HSBC,S.A. DE C.V.	4062307376
GASTO ESTATAL 2019	HSBC,S.A. DE C.V.	4062307368
COFEPRIS 2019	HSBC,S.A. DE C.V.	4062307269
ING PROP 2019 **USAR NUMERO 00216***	HSBC,S.A. DE C.V.	4062307426
ACUERDO E. VIII 90/2018	HSBC,S.A. DE C.V.	4062307285
INVERSION	HSBC,S.A. DE C.V.	6487316063
INGRESOS PROPIOS	HSBC,S.A. DE C.V.	4064340110
FASSA NOMINA 2020	HSBC,S.A. DE C.V.	4064340433
FASSA GASTOS 2020	HSBC,S.A. DE C.V.	4064340441
ASE 2020	HSBC,S.A. DE C.V.	4064340458
SUBSIDIO ESTATAL NOMINA 2020	HSBC,S.A. DE C.V.	4064340466
SUBSIDIO ESTATAL GASTOS 2020	HSBC,S.A. DE C.V.	4064340474
INSABI 2020 PREST.GRAT.DE SERV.DE SALUD MED. Y DEMAS INSU.ASOC	HSBC,S.A. DE C.V.	4064340482
AFASPE NOMINA 2020	HSBC,S.A. DE C.V.	4064340516
AFASPE GASTOS 2020	HSBC,S.A. DE C.V.	4064340524
FAM 2020	HSBC,S.A. DE C.V.	4064340532
INGRESOS PROPIOS	HSBC,S.A. DE C.V.	4064779614
NOMINA / 448332150	BBVA BANCOMER, S.A.	10376257
/ 0448332150 FONDOS DE INVERSION	BBVA BANCOMER, S.A.	2049598359
PUENTE FONAC	BBVA BANCOMER, S.A.	0114096622

CP



**GOBIERNO DEL ESTADO DE VERACRUZ DE IGNACIO DE LA LLAVE**  
**CUENTA PÚBLICA 2020**  
**SERVICIOS DE SALUD DE VERACRUZ**  
**Relación de cuentas bancarias productivas específicas**  
**Al 31 de Diciembre de 2020**

Fondo, Programa o Convenio	Datos de la Cuenta Bancaria	
	Institución Bancaria	Número de Cuenta
ATEN.SALUD Y MED.GRAT.POB.S/SEG.SOC.LAB.2020	BBVA BANCOMER, S.A.	0114321804
CONVENIO INSABI BOCA	BBVA BANCOMER, S.A.	0115898889
CUOTAS DE RECUPERACION	SANTANDER, S.A.	65504829357
NOMINA SANTANDER	SANTANDER, S.A.	65506743402
COFEPRIS 2020	SANTANDER, S.A.	65507869326
INSABI SEG MEDICO SIGLO XXI 2020 (INTERV CU	SANTANDER, S.A.	65507869252
SERVICIOS DE SALUD DE VERACRUZ	BANORTE, S.A.	0319166563
NOMINA BANORTE	BANORTE, S.A.	1080132249
INSABI 2020 - APORTACION LIQUIDA ESTATAL	BANORTE, S.A.	1099538106
S.A.R.	BANAMEX, S.A.	7898767
FIDEICOMISO FEAC	ACCENDO BANCO, S.A. INSTITUCION DE BANCA MULTIPLE	1047540018
PATRIMONIO DEL FIDEICOMISO	ACCENDO BANCO, S.A. INSTITUCION DE BANCA MULTIPLE	1037920017

9

**CUENTA PÚBLICA 2020**  
**Relación de Esquemas Bursátiles y de Coberturas Financieras**  
**Al 31 de Diciembre de 2020**  
**(Pesos)**

ente Público:

**SERVICIOS DE SALUD DE VERACRUZ**

---

Este Organismo no cuenta con información referente a Relación de Esquemas Bursátiles y de Cobertura Financiera, por lo tanto se presenta sin datos.