



**VERACRUZ**  
GOBIERNO  
DEL ESTADO



**SEFIPLAN**  
Secretaría de Finanzas  
y Planeación



## **INFORMES**

### **LEY GENERAL DE CONTABILIDAD GUBERNAMENTAL**

#### **CRITERIOS GENERALES**

**Para el correcto llenado de los formatos.**

- 1.-** Las cifras deben ser expresadas en PESOS.
- 2.-** No se debe hacer uso de números DECIMALES, a excepción de la columna de "Porcentajes" para la cual, sólo esté permitido un número decimal.
- 3.-** Verificar que después de finalizar el llenado de cada reporte, no envíe aviso de errores. En caso de que aparezca un error, se deben verificar que las cifras se encuentren capturadas correctamente.



**VERACRUZ**  
GOBIERNO  
DEL ESTADO



**SEFIPLAN**  
Secretaría de Finanzas  
y Planeación



**GOBIERNO DEL ESTADO DE VERACRUZ DE IGNACIO DE LA LLAVE**

**SERVICIOS DE SALUD DE VERACRUZ**

**CUENTA PÚBLICA 2021**

# **LEY GENERAL DE CONTABILIDAD GUBERNAMENTAL**



**VERACRUZ**  
GOBIERNO  
DEL ESTADO



**SEFIPLAN**  
Secretaría de Finanzas  
y Planeación



**GOBIERNO DEL ESTADO DE VERACRUZ DE IGNACIO DE LA LLAVE**  
**SERVICIOS DE SALUD DE VERACRUZ**

**CUENTA PÚBLICA 2021**

**APARTADO I**

**ESTADOS E INFORMES**  
**FINANCIEROS CONTABLES**



Cuenta Pública 2021		
SERVICIOS DE SALUD DE VERACRUZ		
Estado de Actividades		
Del 1 de Enero al 31 de Diciembre de 2021		
6.1.1	2021	2020
<b>INGRESOS Y OTROS BENEFICIOS</b>		
<b>Ingresos de la Gestión</b>	<b>186,322,670</b>	<b>198,663,307</b>
Impuestos	0	0
Cuotas y Aportaciones de Seguridad Social	0	0
Contribuciones de Mejoras	0	0
Derechos	0	0
Productos	0	0
Aprovechamientos	0	0
Ingresos por Venta de Bienes y Prestación de Servicios	186,322,670	198,663,307
<b>Participaciones, Aportaciones, Convenios, Incentivos Derivados de la Colaboración Fiscal, Fondos Distintos de Aportaciones, Transferencias, Asignaciones, Subsidios y Subvenciones, Pensiones y Jubilaciones</b>	<b>15,559,374,135</b>	<b>15,321,937,690</b>
Participaciones, Aportaciones, Convenios, Incentivos Derivados de la Colaboración Fiscal, Fondos Distintos de Aportaciones	0	0
Transferencias, Asignaciones, Subsidios y Subvenciones, y Pensiones y Jubilaciones	15,559,374,135	15,321,937,690
<b>Otros Ingresos y Beneficios</b>	<b>1,609,562,533</b>	<b>1,325,598,793</b>
Ingresos Financieros	0	0
Incremento por Variación de Inventarios	0	0
Disminución del Exceso de Estimaciones por Pérdida o Deterioro u Obsolescencia	0	0
Disminución del Exceso de Provisiones	0	0
Otros Ingresos y Beneficios	1,609,562,533	1,325,598,793
<b>Total de Ingresos y Otros Beneficios</b>	<b>17,355,259,338</b>	<b>16,846,199,790</b>
<b>GASTOS Y OTRAS PÉRDIDAS</b>		
<b>Gastos de Funcionamiento</b>	<b>15,359,072,975</b>	<b>15,486,931,331</b>
Servicios Personales	10,539,468,297	10,296,609,884
Materiales y Suministros	2,467,789,248	2,485,499,152
Servicios Generales	2,351,815,430	2,704,822,295
<b>Transferencia, Asignaciones, Subsidios y Otras Ayudas</b>	<b>101,127,469</b>	<b>152,140,228</b>
Transferencias Internas y Asignaciones al Sector Público	47,772,479	105,660,678
Transferencias al Resto del Sector Público	0	0
Subsidios y Subvenciones	4,134,651	3,206,417
Ayudas Sociales	0	0
Pensiones y Jubilaciones	49,220,340	43,273,133
Transferencias a Fideicomisos, Mandatos y Contratos Análogos	0	0
Transferencias a la Seguridad Social	0	0
Donativos	0	0
Transferencias al Exterior	0	0
<b>Participaciones y Aportaciones</b>	<b>0</b>	<b>0</b>
Participaciones	0	0
Aportaciones	0	0
Convenios	0	0
<b>Intereses, Comisiones y Otros Gastos de la Deuda Pública</b>	<b>0</b>	<b>0</b>
Intereses de la Deuda Pública	0	0
Comisiones de la Deuda Pública	0	0
Gastos de la Deuda Pública	0	0
Costo por Coberturas	0	0
Apoyos Financieros	0	0
<b>Otros Gastos y Pérdidas Extraordinarias</b>	<b>0</b>	<b>0</b>
Estimaciones, Depreciaciones, Deterioros, Obsolescencia y Amortizaciones	0	0
Provisiones	0	0
Disminución de Inventarios	0	0
Aumento por Insuficiencia de Estimaciones por Pérdida o Deterioro u Obsolescencia	0	0
Aumento por Insuficiencia de Provisiones	0	0
Otros Gastos	0	0
<b>Inversión Pública</b>	<b>0</b>	<b>0</b>
Inversión Pública no Capitalizable	0	0
<b>Total de Gastos y Otras Pérdidas</b>	<b>15,460,200,444</b>	<b>15,639,071,559</b>
<b>Resultados del Ejercicio (Ahorro/Desahorro)</b>	<b>1,895,058,893</b>	<b>1,207,128,231</b>

Bajo protesta de decir verdad declaramos que los Estados Financieros y sus Notas son razonablemente correctos y responsabilidad del emisor.

Elaboró  
MTRA. MIREYA DOMÍNGUEZ VALERIO  
SUBDIRECTORA DE RECURSOS FINANCIEROS

Verificó  
LIC. JORGE E. SISNIEGA FERNÁNDEZ  
DIRECTOR ADMINISTRATIVO

Autorizó  
DR. ROBERTO RAMOS ALON  
SECRETARIO DE SALUD Y DIRECTOR  
GENERAL DE SESVER



**CUENTA PÚBLICA 2021**  
**SERVICIOS DE SALUD DE VERACRUZ**  
**Estado de Situación Financiera**  
**Al 31 de Diciembre de 2021**

6.1.2

ACTIVO	2021	2020	PASIVO	2021	2020
<b>Activo Circulante</b>			<b>Pasivo Circulante</b>		
Efectivo y Equivalentes	1,471,236,821	1,543,424,090	Cuentas por Pagar a Corto Plazo	2,098,173,702	2,486,133,399
Derechos a Recibir Efectivo o Equivalentes	11,472,287,523	11,090,045,527	Documentos por Pagar a Corto Plazo	0	0
Derechos a Recibir Bienes o Servicios	0	0	Porción a Corto Plazo de la Deuda Pública a Largo Plazo	0	0
Inventarios	0	0	Títulos y Valores a Corto Plazo	0	0
Almacenes	3,359,722,719	2,465,977,103	Pasivos Diferidos a Corto Plazo	0	0
Estimación por Pérdida o Deterioro de Activos Circulantes	0	0	Fondos y Bienes de Terceros en Garantía y/o Administración a Corto Plazo	0	0
Otros Activos Circulantes	324,633,437	805,779,090	Provisiones a Corto Plazo	0	0
<b>Total de Activos Circulantes</b>	<b>16,627,880,500</b>	<b>15,905,225,810</b>	Otros Pasivos a Corto Plazo	3,085,298,420	4,833,622,817
			<b>Total de Pasivos Circulantes</b>	<b>5,183,472,122</b>	<b>7,319,756,216</b>
<b>Activo No Circulante</b>			<b>Pasivo No Circulante</b>		
Inversiones Financieras a Largo Plazo	0	0	Cuentas por Pagar a Largo Plazo	0	0
Derechos a Recibir Efectivo o Equivalentes a Largo Plazo	0	0	Documentos por Pagar a Largo Plazo	0	0
Bienes Inmuebles, Infraestructura y Construcciones en Proceso	7,107,335,918	6,931,593,862	Deuda Pública a Largo Plazo	0	0
Bienes Muebles	5,717,496,254	5,489,894,885	Pasivos Diferidos a Largo Plazo	0	0
Activos Intangibles	0	0	Fondos y Bienes de Terceros en Garantía y/o en Administración a Largo Plazo	0	0
Depreciación, Deterioro y Amortización Acumulada de Bienes	0	0	Provisiones a Largo Plazo	0	0
Activos Diferidos	0	0			
Estimación por Pérdida o Deterioro de Activos no Circulantes	0	0	<b>Total de Pasivos No Circulantes</b>	<b>0</b>	<b>0</b>
Otros Activos no Circulantes	0	0			
<b>Total de Activos No Circulantes</b>	<b>12,824,832,172</b>	<b>12,421,488,747</b>	<b>Total del Pasivo</b>	<b>5,183,472,122</b>	<b>7,319,756,216</b>
<b>Total del Activo</b>	<b>29,452,712,673</b>	<b>28,326,714,557</b>	<b>HACIENDA PÚBLICA/ PATRIMONIO</b>		
			<b>Hacienda Pública/Patrimonio Contribuido</b>	<b>22,374,181,658</b>	<b>19,799,830,110</b>
			Aportaciones	0	0
			Donaciones de Capital	0	0
			Actualización de la Hacienda Pública / Patrimonio	22,374,181,658	19,799,830,110
			<b>Hacienda Pública/Patrimonio Generado</b>	<b>1,895,058,893</b>	<b>1,207,128,231</b>
			Resultados del Ejercicio (Ahorro / Desahorro)	1,895,058,893	1,207,128,231
			Resultados de Ejercicios Anteriores	0	0
			Revalúos	0	0
			Reservas	0	0
			Rectificaciones de Resultados de Ejercicios Anteriores	0	0
			<b>Exceso o Insuficiencia en la Actualización de la Hacienda Pública/Patrimonio</b>	<b>0</b>	<b>0</b>
			Resultado por Posición Monetaria	0	0
			Resultado por Tenencia de Activos no Monetarios	0	0
			<b>Total Hacienda Pública/ Patrimonio</b>	<b>24,269,240,551</b>	<b>21,006,958,341</b>
			<b>Total del Pasivo y Hacienda Pública / Patrimonio</b>	<b>29,452,712,673</b>	<b>28,326,714,557</b>

Bajo protesta de decir verdad declaramos que los Estados Financieros y sus Notas son razonablemente correctos y responsabilidad del emisor.

Elaboró

MITRA. MIREYA DOMINGUEZ VALERIO  
 SUBDIRECTORA DE RECURSOS FINANCIEROS

Verificó

LIC. JORGE E. SISNIEGA FERNANDEZ  
 DIRECTOR ADMINISTRATIVO

Autorizó

DR. ROBERTO RAMOS ALOR  
 SECRETARIO DE SALUD Y DIRECTOR  
 GENERAL DE SESVER


	Origen	Aplicación
<b>ACTIVO</b>	<b>553,332,922</b>	<b>1,679,331,038</b>
<i>Activo Circulante</i>	<i>553,332,922</i>	<i>1,275,987,612</i>
Efectivo y Equivalentes	72,187,269	0
Derechos a Recibir Efectivo o Equivalentes	0	382,241,996
Derechos a Recibir Bienes o Servicios	0	0
Inventarios	0	0
Almacenes	0	893,745,616
Estimación por Pérdida o Deterioro de Activos Circulantes	0	0
Otros Activos Circulantes	481,145,653	0
<i>Activo No Circulante</i>	<i>0</i>	<i>403,343,425</i>
Inversiones Financieras a Largo Plazo	0	0
Derechos a Recibir Efectivo o Equivalentes a Largo Plazo	0	0
Bienes Inmuebles, Infraestructura y Construcciones en Proceso	0	175,742,056
Bienes Muebles	0	227,601,369
Activos Intangibles	0	0
Depreciación, Deterioro y Amortización Acumulada de Bienes	0	0
Activos Diferidos	0	0
Estimación por Pérdida o Deterioro de Activos no Circulantes	0	0
Otros Activos no Circulantes	0	0
<b>PASIVO</b>	<b>0</b>	<b>2,136,284,094</b>
<i>Pasivo Circulante</i>	<i>0</i>	<i>2,136,284,094</i>
Cuentas por Pagar a Corto Plazo	0	387,959,697
Documentos por Pagar a Corto Plazo	0	0
Porción a Corto Plazo de la Deuda Pública a Largo Plazo	0	0
Titulos y Valores a Corto Plazo	0	0
Pasivos Diferidos a Corto Plazo	0	0
Fondos y Bienes de Terceros en Garantía y/o Administración a Corto Plazo	0	0
Provisiones a Corto Plazo	0	0
Otros Pasivos a Corto Plazo	0	1,748,324,397
<i>Pasivo No Circulante</i>	<i>0</i>	<i>0</i>
Cuentas por Pagar a Largo Plazo	0	0
Documentos por Pagar a Largo Plazo	0	0
Deuda Pública a Largo Plazo	0	0
Pasivos Diferidos a Largo Plazo	0	0
Fondos y Bienes de Terceros en Garantía y/o en Administración a Largo Plazo	0	0
Provisiones a Largo Plazo	0	0
<b>HACIENDA PÚBLICA/ PATRIMONIO</b>	<b>3,262,282,210</b>	<b>0</b>
<i>Hacienda Pública/Patrimonio Contribuido</i>	<i>2,574,351,548</i>	<i>0</i>
Aportaciones	0	0
Donaciones de Capital	0	0
Actualización de la Hacienda Pública / Patrimonio	2,574,351,548	0
<i>Hacienda Pública/Patrimonio Generado</i>	<i>687,930,662</i>	<i>0</i>
Resultados del Ejercicio (Ahorro / Desahorro)	687,930,662	0
Resultados de Ejercicios Anteriores	0	0
Revalúos	0	0
Reservas	0	0
Rectificaciones de Resultados de Ejercicios Anteriores	0	0
<i>Exceso o Insuficiencia en la Actualización de la Hacienda Pública/Patrimonio</i>	<i>0</i>	<i>0</i>
Resultado por Posición Monetaria	0	0
Resultado por Tenencia de Activos no Monetarios	0	0

Bajo protesta de decir verdad declaramos que los Estados Financieros y sus Notas son razonablemente correctos y responsabilidad del emisor.


Elaboró

Verificó

Autorizó

  
 MIRA DOMINGUEZ VALERIO  
 SUBDIRECTORA DE RECURSOS  
 FINANCIEROS

  
 LIC. JORGE E. SISNIEGA FERNANDEZ  
 DIRECTOR ADMINISTRATIVO

  
 DR. ROBERTO RAMOS ALOR  
 SECRETARIO DE SALUD Y DIRECTOR  
 GENERAL DE SESVER

**CUENTA PÚBLICA 2021**

**SERVICIOS DE SALUD DE VERACRUZ**

**Estado Análítico del Activo**

**Del 1 de Enero al 31 de Diciembre de 2021**

**6.1.4**

Concepto	Saldo Inicial 1	Cargos del Periodo 2	Abonos del Periodo 3	Saldo Final 4 =(1+2-3)	Variación del Periodo (4-1)
<b>ACTIVO</b>	<b>28,326,714,557</b>	<b>47,922,462,618</b>	<b>46,796,464,502</b>	<b>29,452,712,673</b>	<b>1,125,998,116</b>
<i>Activo Circulante</i>	<i>15,905,225,810</i>	<i>46,681,757,708</i>	<i>45,959,103,018</i>	<i>16,627,880,500</i>	<i>722,654,690</i>
Efectivo y Equivalentes	1,543,424,090	28,332,224,154	28,404,411,422	1,471,236,821	-72,187,269
Derechos a Recibir Efectivo o Equivalentes	11,090,045,527	16,437,086,499	16,054,844,503	11,472,287,523	382,241,996
Derechos a Recibir Bienes o Servicios	0	0	0	0	0
Inventarios	0	0	0	0	0
Almacenes	2,465,977,103	2,042,890,712	1,149,145,096	3,359,722,719	893,745,616
Estimación por Pérdida o Deterioro de Activos Circulantes	0	0	0	0	0
Otros Activos Circulantes	805,779,090	-130,443,657	350,701,997	324,633,437	-481,145,653
<i>Activo No Circulante</i>	<i>12,421,488,747</i>	<i>1,240,704,910</i>	<i>837,361,484</i>	<i>12,824,832,172</i>	<i>403,343,425</i>
Inversiones Financieras a Largo Plazo	0	0	0	0	0
Derechos a Recibir Efectivo o Equivalentes a Largo Plazo	0	0	0	0	0
Bienes Inmuebles, Infraestructura y Construcciones en Proceso	6,931,593,862	516,874,194	341,132,137	7,107,335,918	175,742,056
Bienes Muebles	5,489,894,885	723,830,716	496,229,347	5,717,496,254	227,601,369
Activos Intangibles	0	0	0	0	0
Depreciación, Deterioro y Amortización Acumulada de Bienes	0	0	0	0	0
Activos Diferidos	0	0	0	0	0
Estimación por Pérdida o Deterioro de Activos no Circulantes	0	0	0	0	0
Otros Activos no Circulantes	0	0	0	0	0

Bajo protesta de decir verdad declaramos que los Estados Financieros y sus Notas son razonablemente correctos y responsabilidad del emisor.

**Elaboró**

**MTRA. MIREYA DOMÍNGUEZ VALERIO**  
SUBDIRECTORA DE RECURSOS FINANCIEROS

**Verificó**

**LIC. JORGE E. SISMEGA FERNÁNDEZ**  
DIRECTOR ADMINISTRATIVO

**Autorizó**

**DR. ROBERTO RAMOS ALOR**  
SECRETARIO DE SALUD Y DIRECTOR  
GENERAL DE SESVER



6.1.5

**SERVICIOS DE SALUD DE VERACRUZ**  
**Estado Analítico de la Deuda y Otros Pasivos**  
**Del 1 de Enero al 31 de Diciembre de 2021**

Denominación de las Deudas	Moneda de Contratación	Institución o País Acreedor	Saldo Inicial del Periodo	Saldo Final del Periodo
<b>DEUDA PÚBLICA</b>				
<b>Corto Plazo</b>				
<b>Deuda Interna</b>			0	0
Instituciones de Crédito			0	0
Títulos y Valores			0	0
Arrendamientos Financieros			0	0
<b>Deuda Externa</b>			0	0
Organismos Financieros Internacionales			0	0
Deuda Bilateral			0	0
Títulos y Valores			0	0
Arrendamientos Financieros			0	0
<b>Subtotal a Corto Plazo</b>			0	0
<b>Largo Plazo</b>				
<b>Deuda Interna</b>			0	0
Instituciones de Crédito			0	0
Títulos y Valores			0	0
Arrendamientos Financieros			0	0
<b>Deuda Externa</b>			0	0
Organismos Financieros Internacionales			0	0
Deuda Bilateral			0	0
Títulos y Valores			0	0
Arrendamientos Financieros			0	0
<b>Subtotal a Largo Plazo</b>			0	0
<b>Otros Pasivos</b>			7,319,756,216	5,183,472,122
<b>Total de Deuda y Otros Pasivos</b>			7,319,756,216	5,183,472,122

Bajo protesta de decir verdad declaramos que los Estados Financieros y sus Notas son razonablemente correctos y responsabilidad del emisor

Elaboró

MTRA. MIREYA DOMINGUEZ VALERIO  
 SUBDIRECTORA DE RECURSOS FINANCIEROS

Verificó

LIC. JORGE E. SISMIEGA FERNANDEZ  
 DIRECTOR ADMINISTRATIVO

Autorizó

DR. ROBERTO RAMOS ALOR  
 SECRETARIO DE SALUD Y DIRECTOR  
 GENERAL DE SESVER



## CUENTA PÚBLICA 2021

## SERVICIOS DE SALUD DE VERACRUZ

## Estado de Variación en la Hacienda Pública

Del 1 de Enero al 31 de Diciembre de 2021

6.1.6

Concepto	Hacienda Pública/Patrimonio Contribuido	Hacienda Pública/Patrimonio Generado de Ejercicios Anteriores	Hacienda Pública/Patrimonio Generado del Ejercicio	Exceso o Insuficiencia en la Actualización de la Hacienda Pública / Patrimonio	TOTAL
<b>Hacienda Pública / Patrimonio Contribuido Neto de 2020</b>	<b>19,799,830,110</b>				<b>19,799,830,110</b>
Aportaciones	0				0
Donaciones de Capital	0				0
Actualización de la Hacienda Pública/Patrimonio	19,799,830,110				19,799,830,110
<b>Hacienda Pública/Patrimonio Generado Neto de 2020</b>		<b>0</b>	<b>1,207,128,231</b>		<b>1,207,128,231</b>
Resultados del Ejercicio (Ahorro/Desahorro)			1,207,128,231		1,207,128,231
Resultados de Ejercicios Anteriores		0			0
Revalúos		0			0
Reservas		0			0
Rectificaciones de Resultados de Ejercicios Anteriores		0			0
<b>Exceso o Insuficiencia en la Actualización de la Hacienda Pública / Patrimonio Neto de 2020</b>				<b>0</b>	<b>0</b>
Resultado por Posición Monetaria				0	0
Resultado por Tenencia de Activos no Monetarios				0	0
<b>Hacienda Pública/Patrimonio Neto Final del Ejercicio 2020</b>	<b>19,799,830,110</b>	<b>0</b>	<b>1,207,128,231</b>	<b>0</b>	<b>21,006,958,341</b>
<b>Cambios en la Hacienda Pública/Patrimonio Neto de 2021</b>	<b>2,574,351,548</b>				<b>2,574,351,548</b>
Aportaciones	0				0
Donaciones de Capital	0				0
Actualización de la Hacienda Pública/Patrimonio	2,574,351,548				2,574,351,548
<b>Variaciones de la Hacienda Pública/Patrimonio Neto de 2021</b>		<b>0</b>	<b>687,930,662</b>		<b>687,930,662</b>
Resultados del Ejercicio (Ahorro/Desahorro)			1,895,058,893		1,895,058,893
Resultados de Ejercicios Anteriores		0	-1,207,128,231		-1,207,128,231
Revalúos			0		0
Reservas			0		0
Rectificaciones de Resultados de Ejercicios Anteriores			0		0
<b>Exceso o Insuficiencia en la Actualización de la Hacienda Pública / Patrimonio Neto de 2021</b>				<b>0</b>	<b>0</b>
Resultado por Posición Monetaria				0	0
Resultado por Tenencia de Activos no Monetarios				0	0
<b>Saldo Neto en la Hacienda Pública / Patrimonio 2021</b>	<b>22,374,181,658</b>	<b>0</b>	<b>1,895,058,893</b>	<b>0</b>	<b>24,269,240,551</b>

Bajo protesta de decir verdad declaramos que los Estados Financieros y sus Notas son razonablemente correctos y responsabilidad del emisor

Elaboró




MIRA. MIREYA DOMINGUEZ VALERIO  
SUBDIRECTORA DE RECURSOS FINANCIEROS

Verificó



LIC. JORGE E. SISNEGA FERNANDEZ  
DIRECTOR ADMINISTRATIVO

Autorizó



DR. ROBERTO RAMOS ALOR  
SECRETARIO DE SALUD Y DIRECTOR  
GENERAL DE SESVER

CUENTA PÚBLICA 2021		
SERVICIOS DE SALUD DE VERACRUZ		
Estado de Flujos de Efectivo		
Del 1 de Enero al 31 de Diciembre de 2021		
Concepto	2021	2020
<b>Flujos de Efectivo de las Actividades de Operación</b>		
<b>Origen</b>	<b>17,355,259,338</b>	<b>16,846,199,790</b>
Impuestos	0	0
Cuotas y Aportaciones de Seguridad Social	0	0
Contribuciones de mejoras	0	0
Derechos	0	0
Productos	0	0
Aprovechamientos	0	0
Ingresos por Venta de Bienes y Prestación de Servicios	186,322,670	198,663,307
Participaciones y Aportaciones, Convenios, Incentivos Derivados de la Colaboración Fiscal y Fondos Distintos de Aportaciones	0	0
Transferencias, Asignaciones y Subsidios y Subvenciones, y Pensiones y Jubilaciones	15,559,374,135	15,321,937,690
Otros Orígenes de Operación	1,609,562,533	1,325,598,793
<b>Aplicación</b>	<b>15,460,200,444</b>	<b>15,639,071,559</b>
Servicios Personales	10,539,468,297	10,296,609,884
Materiales y Suministros	2,467,789,248	2,485,499,152
Servicios Generales	2,351,815,430	2,704,822,295
Transferencias Internas y Asignaciones al Sector Público	47,772,479	105,660,678
Transferencias al resto del Sector Público	0	0
Subsidios y Subvenciones	4,134,651	3,206,417
Ayudas Sociales	0	0
Pensiones y Jubilaciones	49,220,340	43,273,133
Transferencias a Fideicomisos, Mandatos y Contratos Análogos	0	0
Transferencias a la Seguridad Social	0	0
Donativos	0	0
Transferencias al Exterior	0	0
Participaciones	0	0
Aportaciones	0	0
Convenios	0	0
Otras Aplicaciones de Operación	0	0
<b>Flujos Netos de Efectivo por Actividades de Operación</b>	<b>1,895,058,893</b>	<b>1,207,128,231</b>
<b>Flujos de Efectivo de las Actividades de Inversión</b>		
<b>Origen</b>	<b>22,374,181,658</b>	<b>19,799,830,110</b>
Bienes Inmuebles, Infraestructura y Construcciones en Proceso	0	0
Bienes Muebles	0	0
Otros Orígenes de Inversión	22,374,181,658	19,799,830,110
<b>Aplicación</b>	<b>18,052,612,418</b>	<b>17,018,374,803</b>
Bienes Inmuebles, Infraestructura y Construcciones en Proceso	7,107,335,918	6,931,593,862
Bienes Muebles	5,717,496,254	5,489,894,885
Otras Aplicaciones de Inversión	5,227,780,246	4,596,886,056
<b>Flujos Netos de Efectivo por Actividades de Inversión</b>	<b>4,321,569,240</b>	<b>2,781,455,307</b>
<b>Flujo de Efectivo de las Actividades de Financiamiento</b>		
<b>Origen</b>	<b>5,183,472,122</b>	<b>7,319,756,216</b>
Endeudamiento Neto	0	0
Interno	0	0
Externo	0	0
Otros Orígenes de Financiamiento	5,183,472,122	7,319,756,216
<b>Aplicación</b>	<b>11,472,287,523</b>	<b>11,090,045,527</b>
Servicios de la Deuda	0	0
Interno	0	0
Externo	0	0
Otras Aplicaciones de Financiamiento	11,472,287,523	11,090,045,527
<b>Flujos netos de Efectivo por Actividades de Financiamiento</b>	<b>-6,288,815,401</b>	<b>-3,770,289,311</b>
<b>Incremento/Disminución Neta en el Efectivo y Equivalentes al Efectivo</b>	<b>-72,187,269</b>	<b>218,294,227</b>
<b>Efectivo y Equivalentes al Efectivo al Inicio del Ejercicio</b>	<b>1,543,424,090</b>	<b>1,325,129,863</b>
<b>Efectivo y Equivalentes al Efectivo al final del Ejercicio</b>	<b>1,471,236,821</b>	<b>1,543,424,090</b>

Bajo protesta de decir verdad declaramos que los Estados Financieros y sus Notas son razonablemente correctos y responsabilidad del emisor.

Elaboró

Verificó

Autorizó

MTA. MIREYA DOMINGUEZ VALERIO  
SUBDIRECTORA DE RECURSOS FINANCIEROS

LIC. JORGE E. SISNIEGA FERNANDEZ  
DIRECTOR ADMINISTRATIVO

DR. ROBERTO RAMOS ALOR  
SECRETARIO DE SALUD Y DIRECTOR  
GENERAL DE SESVER



6.1.8

**CUENTA PÚBLICA 2021**  
**SERVICIOS DE SALUD DE VERACRUZ**  
**Informe sobre Pasivos Contingentes**  
**Al 31 de Diciembre de 2021**

<b>CODIGO</b>	<b>2021</b>	<b>2020</b>
62303-0001 LIQUIDACIONES POR SALARIOS CAIDOS	368,101,353.26	356,498,389.42
62303-0002 JUICIOS MERCANTILES TRAMITADOS	1,245,463,721.01	1,254,094,021.41
62303-0003 JUICIOS CIVILES TRAMITADOS	239,768,650.85	564,945,635.18
62303-0004 JUICIOS ADMINISTRATIVOS TRAMITADOS	873,246,694.22	768,233,145.88
62303-0005 JUICIOS CODAMEV	2,145,749.61	2,145,749.61
62303-0006 COMISION NACIONAL DE DERECHOS HUMANOS	6,843,342.43	1,345,800.00
	<b>2,735,569,511.38</b>	<b>2,947,262,741.50</b>

Bajo protesta de decir verdad declaramos que los Estados Financieros y sus Notas son razonablemente correctos y son responsabilidad del emisor.

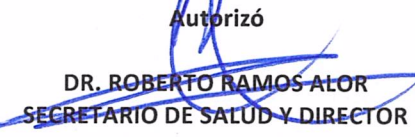
**Elaboró**

  
**MIRA. MIREYA DOMINGUEZ VALERIO**  
**SUBDIRECTORA DE RECURSOS FINANCIEROS**

**Verificó**

  
**LIC. JORGE E. SISNIEGA FERNANDEZ**  
**DIRECTOR ADMINISTRATIVO**

**Autorizó**

  
**DR. ROBERTO RAMOS ALOR**  
**SECRETARIO DE SALUD Y DIRECTOR**  
**GENERAL DE SESVER**

CUENTA PÚBLICA 2021

	2021	2020
Efectivo en Bancos - Tesorería	1,471,236,821	1,543,424,090
Efectivo en Bancos - Dependencias	0	0
Inversiones temporales (hasta 3 meses)	0	0
Fondos con afectación específica	0	0
Depósitos de fondos de terceros y otros	0	0
<b>Total de Efectivo y Equivalentes</b>	<b>1,471,236,821</b>	<b>1,543,424,090</b>

	2021	2020
<b>Ahorro/Desahorro antes de rubros Extraordinarios</b>	<b>1,895,058,893</b>	<b>1,207,128,231</b>
Movimientos de partidas (o rubros) que no afectan al efectivo.		
Depreciación	0	0
Amortización	0	0
Incrementos en las provisiones	0	0
Incremento en inversiones producido por revaluación	0	0
Ganancia/pérdida en venta de propiedad, planta y equipo	0	0
Incremento en cuentas por cobrar	0	0
Partidas extraordinarias	0	0

9

## CUENTA PÚBLICA 2021

## SERVICIOS DE SALUD DE VERACRUZ

## Conciliación entre los Ingresos Presupuestarios y Contables

Correspondiente del 1 de Enero al 31 de Diciembre de 2021

(Cifras en pesos)

<b>1. Total de Ingresos Presupuestarios</b>		<b>17,355,259,338</b>
<b>2. Más Ingresos Contables No Presupuestarios</b>		<b>0</b>
2.1 Ingresos Financieros	0	
2.2 Incremento por Variación de Inventarios	0	
2.3 Disminución del Exceso de Estimaciones por Pérdida o Deterioro u Obsolescencia	0	
2.4 Disminución del Exceso de Provisiones	0	
2.5 Otros Ingresos y Beneficios Varios		
2.6 Otros Ingresos Contables No Presupuestarios	0	
<b>3. Menos Ingresos Presupuestarios No Contables</b>		<b>0</b>
3.1 Aprovechamientos Patrimoniales	0	
3.2 Ingresos Derivados de Financiamientos	0	
3.3 Otros Ingresos Presupuestales No Contables	0	
<b>4. Total de Ingresos Contables</b>		<b>17,355,259,338</b>

CP



## CUENTA PÚBLICA 2021

## SERVICIOS DE SALUD DE VERACRUZ

## Conciliación entre los Egresos Presupuestarios y los Gastos Contables

Correspondiente del 1 de Enero al 31 de Diciembre de 2021

(Cifras en pesos)

<b>1. Total de Egresos Presupuestarios</b>		<b>17,213,241,871</b>
<b>2. Menos Egresos Presupuestarios No Contables</b>		<b>2,486,400,644</b>
2.1 Materias Primas y Materiales de Producción y Comercialización	0	
2.2 Materiales y Suministros	0	
2.3 Mobiliario y Equipo de Administración	36,519,175	
2.4 Mobiliario y Equipo Educativo y Recreativo	0	
2.5 Equipo e Instrumental Médico y de Laboratorio	301,786,920	
2.6 Vehículos y Equipo de Transporte	9,498,510	
2.7 Equipo de Defensa y Seguridad	0	
2.8 Maquinaria, Otros equipos y Herramientas	40,165,277	
2.9 Activos Biológicos	0	
2.10 Bienes Inmuebles	28,942	
2.11 Activos intangibles	0	
2.12 Obra Pública en Bienes de Dominio Público	0	
2.13 Obra Pública en Bienes Propios	189,461,938	
2.14 Acciones y Participaciones de Capital	0	
2.15 Compra de Títulos y Valores	0	
2.16 Concesión de Préstamos	0	
2.17 Inversiones en Fideicomisos, Mandatos y Otros Análogos	0	
2.18 Provisiones para Contingencias y Otras Erogaciones Especiales	0	
2.19 Amortización de la Deuda Pública	0	
2.20 Adeudos de Ejercicios Fiscales Anteriores (ADEFAS)	0	
2.21 Otros Egresos Presupuestarios No Contables	1,908,939,883	
<b>3. Más Gastos Contables No Presupuestarios</b>		<b>733,359,218</b>
3.1 Estimaciones, Depreciaciones, Deterioros, Obsolescencia y Amortizaciones	0	
3.2 Provisiones	0	
3.3 Disminución de Inventarios	0	
3.4 Aumento por Insuficiencia de Estimaciones por Pérdida o Deterioro u Obsolescencia	0	
3.5 Aumento por Insuficiencia de Provisiones	0	
3.6 Otros Gastos	0	
3.7 Otros Gastos Contables No Presupuestarios	733,359,218	
<b>4. Total de Gastos Contables</b>	<b>15,460,200,444</b>	

9



**VERACRUZ**  
GOBIERNO  
DEL ESTADO



**SEFIPLAN**  
Secretaría de Finanzas  
y Planeación



**GOBIERNO DEL ESTADO DE VERACRUZ DE IGNACIO DE LA LLAVE**  
**SERVICIOS DE SALUD DE VERACRUZ**  
**CUENTA PÚBLICA 2021**  
**APARTADO II**

**INFORMES PRESUPUESTARIOS**



**CUENTA PÚBLICA 2021**

**GOBIERNO DEL ESTADO DE VERACRUZ DE IGNACIO DE LA LLAVE**  
**SERVICIOS DE SALUD DE VERACRUZ**  
**Estado Analítico de Ingresos**  
**Del 1 de Enero al 31 de Diciembre de 2021**

Rubro de Ingresos	Ingreso					Diferencia
	Estimado	Ampliaciones y Reducciones	Modificado	Devengado	Recaudado	
	(1)	(2)	(3= 1 + 2)	(4)	(5)	
Impuestos	0	0	0	0	0	0
Cuotas y Aportaciones de Seguridad Social	0	0	0	0	0	0
Contribuciones de Mejoras	0	0	0	0	0	0
Derechos	0	0	0	0	0	0
Productos	0	0	0	0	0	0
Aprovechamientos	0	0	0	0	0	0
Ingresos por Ventas de Bienes, Prestación de Servicios y Otros Ingresos	155,666,155	22,455,404	178,121,559	186,322,670	186,322,670	30,656,515
Participaciones, Aportaciones, Convenios, Incentivos Derivados de la Colaboración Fiscal y Fondos Distintos de Aportaciones	14,086,569,556	1,886,387,483	15,972,957,039	15,559,374,135	15,559,374,135	1,472,804,579
Transferencias, Asignaciones, Subsidios y Subvenciones, Pensiones y Jubilaciones	0	1,946,797,728	1,946,797,728	1,609,562,533	1,609,562,533	1,609,562,533
Ingresos Derivados de Financiamientos	0	0	0	0	0	0
<b>Total</b>	<b>14,242,235,711</b>	<b>3,855,640,615</b>	<b>18,097,876,326</b>	<b>17,355,259,338</b>	<b>17,355,259,338</b>	<b>3,113,023,627</b>
<b>Ingresos excedentes</b>						

Estado Analítico de Ingresos Por Fuente de Financiamiento	Ingreso					Diferencia
	Estimado	Ampliaciones y Reducciones	Modificado	Devengado	Recaudado	
	(1)	(2)	(3= 1 + 2)	(4)	(5)	
<b>Ingresos del Poder Ejecutivo Federal o Estatal y de los Municipios</b>	<b>14,086,569,556</b>	<b>1,886,387,483</b>	<b>15,972,957,039</b>	<b>15,559,374,135</b>	<b>15,559,374,135</b>	<b>1,472,804,579</b>
Impuestos	0	0	0	0	0	0
Cuotas y Aportaciones de Seguridad Social	0	0	0	0	0	0
Contribuciones de Mejoras	0	0	0	0	0	0
Derechos	0	0	0	0	0	0
Productos	0	0	0	0	0	0
Aprovechamientos	0	0	0	0	0	0
Participaciones, Aportaciones, Convenios, Incentivos Derivados de la Colaboración Fiscal y Fondos Distintos de Aportaciones	14,086,569,556	1,886,387,483	15,972,957,039	15,559,374,135	15,559,374,135	1,472,804,579
Transferencias, Asignaciones, Subsidios y Subvenciones, Pensiones y Jubilaciones	0	0	0	0	0	0
<b>Ingresos de los Entes Públicos de los Poderes Legislativo y Judicial, de los Órganos Autónomos y del Sector Paraestatal o Paramunicipal, así como de las Empresas Productivas del Estado</b>	<b>155,666,155</b>	<b>1,969,253,132</b>	<b>2,124,919,287</b>	<b>1,795,885,203</b>	<b>1,795,885,203</b>	<b>1,640,219,048</b>
Cuotas y Aportaciones de Seguridad Social	0	0	0	0	0	0
Ingresos por Ventas de Bienes, Prestación de Servicios y Otros Ingresos	155,666,155	22,455,404	178,121,559	186,322,670	186,322,670	30,656,515
Transferencias, Asignaciones, Subsidios y Subvenciones, Pensiones y Jubilaciones	0	1,946,797,728	1,946,797,728	1,609,562,533	1,609,562,533	1,609,562,533
<b>Ingresos derivados de financiamiento</b>	<b>0</b>	<b>0</b>	<b>0</b>	<b>0</b>	<b>0</b>	<b>0</b>
Ingresos Derivados de Financiamientos	0	0	0	0	0	0
<b>Total</b>	<b>14,242,235,711</b>	<b>3,855,640,615</b>	<b>18,097,876,326</b>	<b>17,355,259,338</b>	<b>17,355,259,338</b>	<b>3,113,023,627</b>
<b>Ingresos excedentes</b>						

9



## CUENTA PÚBLICA 2021

**GOBIERNO DEL ESTADO DE VERACRUZ DE IGNACIO DE LA LLAVE**  
**SERVICIOS DE SALUD DE VERACRUZ**  
**Estado Analítico del Ejercicio del Presupuesto de Egresos**  
**Clasificación Administrativa**  
**Del 1 de Enero al 31 de Diciembre de 2021**

Concepto	Egresos					Subejercicio
	Aprobado	Ampliaciones/ (Reducciones)	Modificado	Devengado	Pagado	
	1	2	3 = (1 + 2)	4	5	
J.S. No. I PANUCO	0	15,721,390	15,721,390	61,172,439	61,172,439	-45,451,049
J.S. No. II TUXPAN	0	11,649,352	11,649,352	61,031,779	61,031,779	-49,382,427
J.S. No. III POZA RICA	0	30,990,358	30,990,358	83,176,239	83,176,239	-52,185,880
J.S. No. IV MARTINEZ DE LA TORRE	0	6,381,146	6,381,146	61,589,989	61,589,989	-55,208,843
J.S. No. V XALAPA	0	107,300,285	107,300,285	184,681,646	184,681,646	-77,381,361
J.S. No. VI CORDOBA	0	4,672,571	4,672,571	74,227,153	74,227,153	-69,554,582
J.S. No. VII ORIZABA	0	12,081,655	12,081,655	72,982,819	72,982,819	-60,901,165
J.S. No. VIII VERACRUZ	0	13,824,311	13,824,311	130,790,946	130,790,946	-116,966,635
J.S. No. IX COSAMALOAPAN	0	12,383,444	12,383,444	54,480,011	54,480,011	-42,096,567
J.S. No. X SAN ANDRES TUXTLA	0	12,234,121	12,234,121	75,173,429	75,173,429	-62,939,307
J.S. No. XI COATZACOALCOS	0	14,834,931	14,834,931	133,959,308	133,959,308	-119,124,377
H. GRAL. DE SUBZONA DE DE ACAYUCAN	0	1,680,000	1,680,000	33,497,352	33,497,352	-31,817,352
H. GRAL. DE SUBZONA DE ALTOTONGA	0	2,707,657	2,707,657	10,022,145	10,022,145	-7,314,489
H. GRAL. DE SUBZONA DE COATEPEC	0	3,247,743	3,247,743	18,814,780	18,814,780	-15,567,036
H. SUBREGIONAL DE COATZACOALCOS	0	22,768,001	22,768,001	390,092,624	390,092,624	-367,324,623
H. GRAL. DE ZONA DE CORDOBA	0	5,696,500	5,696,500	80,664,374	80,664,374	-74,967,874
H. GRAL. DE ZONA DE COSAMALOAPAN	0	2,325,000	2,325,000	28,428,680	28,428,680	-26,103,680
H. INTEGRAL DE GUTIERREZ ZAMORA	0	1,136,000	1,136,000	10,138,457	10,138,457	-9,002,457
H. GRAL. DE SUBZONA DE HUATUSCO	0	1,335,000	1,335,000	10,891,671	10,891,671	-9,556,671
H. GRAL. DE SUBZONA DE HUAYACOCOTLA	0	848,744	848,744	18,812,156	18,812,156	-17,963,412
H. GRAL. DE ZONA DE MARTINEZ DE LA TORRE	0	2,655,728	2,655,728	54,240,951	54,240,951	-51,585,223
H. GRAL. DE ZONA DE MINATITLAN	0	4,159,993	4,159,993	63,466,722	63,466,722	-59,306,729
H. GRAL. DE SUBZONA DE MISANTLA	0	1,595,000	1,595,000	15,670,233	15,670,233	-14,075,233
H. INTEGRAL DE NAOLINCO	0	991,500	991,500	12,030,815	12,030,815	-11,039,315
H. DE ESPEC. PSIQUIATRICO DE ORIZABA	0	750,000	750,000	19,892,886	19,892,886	-19,142,886
H. GRAL. DE ZONA DE PANUCO	0	1,271,000	1,271,000	24,802,022	24,802,022	-23,531,022
H. GRAL. DE SUBZONA DE PAPANTLA	0	1,784,121	1,784,121	23,850,833	23,850,833	-22,066,713



## CUENTA PÚBLICA 2021

**GOBIERNO DEL ESTADO DE VERACRUZ DE IGNACIO DE LA LLAVE**  
**SERVICIOS DE SALUD DE VERACRUZ**  
**Estado Analítico del Ejercicio del Presupuesto de Egresos**  
**Clasificación Administrativa**  
**Del 1 de Enero al 31 de Diciembre de 2021**

Concepto	Egresos					Subejercicio
	Aprobado	Ampliaciones/ (Reducciones)	Modificado	Devengado	Pagado	
	1	2	3 = (1 + 2)	4	5	6 = (3 - 4)
H. GRAL. DE SUBZONA DE PEROTE	0	2,460,231	2,460,231	16,457,634	16,457,634	-13,997,403
H. SUBREGIONAL DE POZA RICA	0	11,025,327	11,025,327	133,160,521	133,160,521	-122,135,193
H. SUBREGIONAL DE RIO BLANCO	0	20,724,056	20,724,056	167,156,390	167,156,390	-146,432,334
H. GRAL. DE ZONA DE SAN ANDRES TUXTLA	0	1,618,068	1,618,068	12,537,548	12,537,548	-10,919,480
H. GRAL. DE SUBZONA DE SANTIAGO TUXTLA	0	870,000	870,000	11,570,356	11,570,356	-10,700,356
H. INTEGRAL DE SUCHILAPAN	0	730,000	730,000	15,132,644	15,132,644	-14,402,644
H. GRAL. DE SUBZONA DE TIERRA BLANCA	0	1,250,000	1,250,000	35,131,426	35,131,426	-33,881,426
H. GRAL. DE ZONA DE TUXPAN	0	1,890,624	1,890,624	54,003,388	54,003,388	-52,112,764
H. REGIONAL DE VERACRUZ	0	39,206,360	39,206,360	321,618,925	321,618,925	-282,412,565
H. REGIONAL CEMEV "DR. RAFAEL LUCIO" DE XALAPA	0	65,534,806	65,534,806	695,550,787	695,550,787	-630,015,981
H. DE ESPEC. CECAN "DR. MIGUEL DORANTES MESA" DE XALAPA	0	42,697,120	42,697,120	209,086,814	209,086,814	-166,389,694
H. SUBREGIONAL "DR. LUIS F. NACHON" DE XALAPA	0	27,416,390	27,416,390	159,780,188	159,780,188	-132,363,798
CENTRO ESTATAL DE TRANSFUSION SANGUINEA DE VERACRUZ	0	16,079	16,079	5,413,712	5,413,712	-5,397,633
HOGAR DEL NIÑO DE VERACRUZ	0	700,000	700,000	3,468,674	3,468,674	-2,768,674
ASILO DE ANCIANOS "LI'MASH'KAN" DE PAPANTLA	0	350,000	350,000	4,329,780	4,329,780	-3,979,780
ASILO DE ANCIANOS "MARIANA SAYAGO" DE XALAPA	0	1,500,000	1,500,000	6,693,681	6,693,681	-5,193,681
CEMENTERIO XALAPEÑO	0	500,000	500,000	1,140,449	1,140,449	-640,449
ESTANCIA INFANTIL DE XALAPA	0	170,000	170,000	2,449,386	2,449,386	-2,279,386
JEFATURA (DIRECCION)	0	12,953,481	12,953,481	12,227,078	12,227,078	726,402
JEFATURA (ADMINISTRACION)	14,242,235,711	2,525,863,152	16,768,098,863	10,150,473,405	10,150,473,405	6,617,625,458
JEFATURA (SALUD PUBLICA)	0	311,142,712	311,142,712	832,832,433	832,832,433	-521,689,721
JEFATURA (REGULACION Y CONTROL SANITARIO)	0	14,211,866	14,211,866	16,500,167	16,500,167	-2,288,301
JEFATURA (PLANEACION)	0	13,923,841	13,923,841	14,090,881	14,090,881	-167,040
H. DE ESPEC. UNIDAD DE SALUD MENTAL DE XALAPA	0	898,528	898,528	15,491,853	15,491,853	-14,593,326
JEFATURA (DIRECCION DE ATENCION MEDICA)	0	412,504,272	412,504,272	1,901,584,155	1,901,584,155	-1,489,079,883
H. INTEGRAL DE LA LAGUNA (UXPANAPA)	0	550,000	550,000	18,862,686	18,862,686	-18,312,686
H. GRAL. DE SUBZONA DE IXHUATLAN DEL SURESTE	0	553,000	553,000	8,550,602	8,550,602	-7,997,602
LABORATORIO ESTATAL DE SALUD PUBLICA	0	8,513,287	8,513,287	70,222,460	70,222,460	-61,709,173
H. INTEGRAL DE OZULUAMA	0	660,000	660,000	12,918,912	12,918,912	-12,258,912

9



## CUENTA PÚBLICA 2021

**GOBIERNO DEL ESTADO DE VERACRUZ DE IGNACIO DE LA LLAVE**  
**SERVICIOS DE SALUD DE VERACRUZ**  
**Estado Analítico del Ejercicio del Presupuesto de Egresos**  
**Clasificación Administrativa**  
**Del 1 de Enero al 31 de Diciembre de 2021**

Concepto	Egresos					Subejercicio
	Aprobado	Ampliaciones/ (Reducciones)	Modificado	Devengado	Pagado	
	1	2	3 = (1 + 2)	4	5	
H. GRAL. DE SUBZONA DE ISLA	0	1,235,400	1,235,400	13,849,225	13,849,225	-12,613,825
H. INTEGRAL DE VILLA AZUETA	0	1,019,676	1,019,676	8,354,691	8,354,691	-7,335,015
H. INTEGRAL DE PLAYA VICENTE	0	500,000	500,000	10,415,959	10,415,959	-9,915,959
H. INTEGRAL DE TLACOTALPAN	0	556,993	556,993	12,567,575	12,567,575	-12,010,581
H. GRAL. DE SUBZONA DE TANTOYUCA	0	700,000	700,000	23,135,150	23,135,150	-22,435,150
H. INTEGRAL DE TEMPOAL	0	960,000	960,000	12,928,670	12,928,670	-11,968,670
H. INTEGRAL DE TLAPACOYAN	0	1,191,000	1,191,000	14,756,788	14,756,788	-13,565,788
H. INTEGRAL DE CATEMACO	0	592,500	592,500	16,045,520	16,045,520	-15,453,020
H. GRAL. DE SUBZONA DE NARANJOS	0	524,000	524,000	7,721,437	7,721,437	-7,197,437
H. INTEGRAL DE TEOCELO	0	749,500	749,500	11,992,714	11,992,714	-11,243,214
H. GRAL. DE SUBZONA ALVARADO	0	320,000	320,000	5,716,128	5,716,128	-5,396,128
H. INTEGRAL DE TONALAPA	0	805,400	805,400	14,817,752	14,817,752	-14,012,352
H. GRAL. DE SUBZONA DE CARDEL	0	1,190,000	1,190,000	13,342,787	13,342,787	-12,152,787
H. INTEGRAL DE CERRO AZUL	0	716,000	716,000	11,940,775	11,940,775	-11,224,775
H. GENERAL DE ZONA DEL ENTABLADERO	0	670,000	670,000	14,943,430	14,943,430	-14,273,430
H. INTEGRAL DE LLANO DE EN MEDIO	0	450,000	450,000	8,350,001	8,350,001	-7,900,001
H. INTEGRAL DE TEZONAPA	0	587,500	587,500	8,987,972	8,987,972	-8,400,472
H. INTEGRAL DE TLAQUILPAN	0	524,000	524,000	14,020,353	14,020,353	-13,496,353
H. GENERAL DE SUBZONA DE TLALIXCOYAN	0	443,000	443,000	9,970,775	9,970,775	-9,527,775
H. GENERAL DE SUBZONA TARIMOYA VERACRUZ	0	5,208,262	5,208,262	44,808,112	44,808,112	-39,599,850
DIRECCION DE INFRAESTRUCTURA	0	4,365,259	4,365,259	5,540,763	5,540,763	-1,175,504
ASILO DE ANCIANOS "HUEHUETLAN DE CORDOBA"	0	231,000	231,000	2,685,669	2,685,669	-2,454,669
HOSP. GENERAL DE LAS CHOAPAS	0	1,115,332	1,115,332	23,501,458	23,501,458	-22,386,126
DIRECCION DE ASUNTOS JURIDICOS	0	0	0	1,840,959	1,840,959	-1,840,959
H. PLATON SANCHEZ	0	450,000	450,000	10,540,464	10,540,464	-10,090,464
HOSPITAL DE COMUNIDAD DE ALTO LUCERO	0	425,000	425,000	6,616,719	6,616,719	-6,191,719
HOSPITAL DE COMUNIDAD DE LA CONGREGACION DE ALLENDE	0	783,600	783,600	10,382,028	10,382,028	-9,598,428
HOSPITAL DE COMUNIDAD DE COSOLEACAQUE	0	792,800	792,800	8,951,466	8,951,466	-8,158,666

9



## CUENTA PÚBLICA 2021

GOBIERNO DEL ESTADO DE VERACRUZ DE IGNACIO DE LA LLAVE  
 SERVICIOS DE SALUD DE VERACRUZ  
 Estado Analítico del Ejercicio del Presupuesto de Egresos  
 Clasificación Administrativa  
 Del 1 de Enero al 31 de Diciembre de 2021

Concepto	Egresos					Subejercicio
	Aprobado	Ampliaciones/ (Reducciones)	Modificado	Devengado	Pagado	
	1	2	3 = (1 + 2)	4	5	6 = (3 - 4)
HOSPITAL DE ALAMO	0	1,225,607	1,225,607	20,612,796	20,612,796	-19,387,189
HOSPITAL DE BOCA DEL RIO	0	8,270,000	8,270,000	115,002,910	115,002,910	-106,732,910
CONTRALORIA INTERNA	0	0	0	212,056	212,056	-212,056
JEFATURA (SUBDIRECCION DE ADMINISTRACION Y PATRIMONIO)	0	0	0	5,224,455	5,224,455	-5,224,455
CENTRO ESTATAL CONTRA LAS ADICCIONES	0	1,490,000	1,490,000	4,736,205	4,736,205	-3,246,205
TRANSPARENCIA	0	90,034	90,034	111,854	111,854	-21,820
COMISION DE ARBITRAJE MEDICO DEL ESTADO DE VERACRUZ	0	0	0	833,881	833,881	-833,881
COORDINACION ESTATAL DE CALIDAD	0	0	0	102,855	102,855	-102,855
DIRECCION DE SALUD PUBLICA	0	0	0	216,370	216,370	-216,370
CONTRALORIA INTERNA SSA	0	0	0	69,494	69,494	-69,494
SECCION 71 DEL SNTSA	0	0	0	0	0	0
ALMACEN DE ACTIVO FIJO	0	0	0	327,746	327,746	-327,746
COMUNICACION SOCIAL SSA	0	0	0	46,517	46,517	-46,517
<b>Total del Gasto</b>	<b>14,242,235,711</b>	<b>3,855,640,615</b>	<b>18,097,876,326</b>	<b>17,213,241,871</b>	<b>17,213,241,871</b>	<b>884,634,455</b>

9



## CUENTA PÚBLICA 2021

## GOBIERNO DEL ESTADO DE VERACRUZ DE IGNACIO DE LA LLAVE

## SERVICIOS DE SALUD DE VERACRUZ

## Estado Analítico del Ejercicio del Presupuesto de Egresos

## Clasificación por Objeto del Gasto (Capítulo y Concepto)

Del 1 de Enero al 31 de Diciembre de 2021

Concepto	Egresos					Subejercicio
	Aprobado	Ampliaciones/ (Reducciones)	Modificado	Devengado	Pagado	
	1	2	3 = (1 + 2)	4	5	
<b>Servicios Personales</b>	<b>10,639,901,087</b>	<b>-81,825,291</b>	<b>10,558,075,795</b>	<b>10,539,468,297</b>	<b>10,539,468,297</b>	<b>18,607,499</b>
Remuneraciones al Personal de Carácter Permanente	6,894,132,353	-3,827,342,515	3,066,789,839	3,066,508,034	3,066,508,034	281,804
Remuneraciones al Personal de Carácter Transitorio	3,394,363,115	-2,136,320,730	1,258,042,385	1,244,638,292	1,244,638,292	13,404,093
Remuneraciones Adicionales y Especiales	172,019,530	1,968,334,387	2,140,353,917	2,139,225,703	2,139,225,703	1,128,214
Seguridad Social	144,535,462	622,487,957	767,023,419	764,589,089	764,589,089	2,434,330
Otras Prestaciones Sociales y Económicas	34,850,627	2,996,424,535	3,031,275,162	3,029,998,021	3,029,998,021	1,277,141
Previsiones	0	70,974	70,974	0	0	70,974
Pago de Estímulos a Servidores Públicos	0	294,520,099	294,520,099	294,509,157	294,509,157	10,942
<b>Materiales y Suministros</b>	<b>286,495,880</b>	<b>3,888,548,589</b>	<b>4,175,044,469</b>	<b>3,608,508,878</b>	<b>3,608,508,878</b>	<b>566,535,591</b>
Materiales de Administración, Emisión de Documentos y Artículos Oficiales	1,617,995	38,476,265	40,094,260	39,534,826	39,534,826	559,434
Alimentos y Utensilios	3,000,000	59,390,087	62,390,087	62,357,317	62,357,317	32,770
Materias Primas y Materiales de Producción y Comercialización	0	0	0	0	0	0
Materiales y Artículos de Construcción y de Reparación	1,000,000	34,827,763	35,827,763	35,812,821	35,812,821	14,942
Productos Químicos, Farmacéuticos y de Laboratorio	265,023,547	3,584,490,650	3,849,514,196	3,288,051,174	3,288,051,174	561,463,022
Combustibles, Lubricantes y Aditivos	8,041,433	65,959,948	74,001,381	73,043,609	73,043,609	957,772
Vestuario, Blancos, Prendas de Protección y Artículos Deportivos	793,788	93,117,780	93,911,568	90,771,345	90,771,345	3,140,223
Materiales y Suministros Para Seguridad	0	0	0	0	0	0
Herramientas, Refacciones y Accesorios Menores	7,019,117	12,286,097	19,305,214	18,937,785	18,937,785	367,429
<b>Servicios Generales</b>	<b>837,893,001</b>	<b>1,621,421,862</b>	<b>2,459,314,862</b>	<b>2,386,676,465</b>	<b>2,386,676,465</b>	<b>72,638,397</b>
Servicios Básicos	0	189,411,362	189,411,362	188,629,169	188,629,169	782,194
Servicios de Arrendamiento	1,438,842	292,724,703	294,163,545	289,610,306	289,610,306	4,553,240
Servicios Profesionales, Científicos, Técnicos y Otros Servicios	0	4,106,313	4,106,313	3,605,984	3,605,984	500,330
Servicios Financieros, Bancarios y Comerciales	572,598,351	333,152,635	905,750,986	864,084,052	864,084,052	41,666,934
Servicios de Instalación, Reparación, Mantenimiento y Conservación	208,707,802	410,471,743	619,179,545	597,602,422	597,602,422	21,577,123
Servicios de Comunicación Social y Publicidad.	4,090,031	13,517,556	17,607,587	16,012,476	16,012,476	1,595,110
Servicios de Traslado y Viáticos	11,057,975	72,315,402	83,373,377	81,896,735	81,896,735	1,476,642
Servicios Oficiales	0	0	0	0	0	0
Otros Servicios Generales	40,000,000	305,722,148	345,722,148	345,235,322	345,235,322	486,826
<b>Transferencias, Asignaciones, Subsidios y Otras Ayudas</b>	<b>2,236,934,482</b>	<b>-2,182,014,851</b>	<b>54,919,630</b>	<b>51,907,129</b>	<b>51,907,129</b>	<b>3,012,501</b>

9



## CUENTA PÚBLICA 2021

## GOBIERNO DEL ESTADO DE VERACRUZ DE IGNACIO DE LA LLAVE

## SERVICIOS DE SALUD DE VERACRUZ

## Estado Analítico del Ejercicio del Presupuesto de Egresos

## Clasificación por Objeto del Gasto (Capítulo y Concepto)

Del 1 de Enero al 31 de Diciembre de 2021

Concepto	Egresos					Subejercicio
	Aprobado	Ampliaciones/ (Reducciones)	Modificado	Devengado	Pagado	
	1	2	3 = (1 + 2)	4	5	
Transferencias Internas y Asignaciones al Sector Público	2,236,934,482	-2,229,921,981	7,012,501	4,000,000	4,000,000	3,012,501
Transferencias al Resto del Sector Público	0	4,134,651	4,134,651	4,134,651	4,134,651	0
Subsidios y Subvenciones	0	43,772,479	43,772,479	43,772,479	43,772,479	0
Ayudas Sociales	0	0	0	0	0	0
Pensiones y Jubilaciones	0	0	0	0	0	0
Transferencias a Fideicomisos, Mandatos y Otros Análogos	0	0	0	0	0	0
Transferencias a la Seguridad Social	0	0	0	0	0	0
Donativos	0	0	0	0	0	0
Transferencias al Exterior	0	0	0	0	0	0
<b>Bienes Muebles, Inmuebles e Intangibles</b>	<b>70,301,246</b>	<b>373,556,052</b>	<b>443,857,297</b>	<b>387,998,823</b>	<b>387,998,823</b>	<b>55,858,474</b>
Mobiliario y Equipo de Administración	5,990,293	34,240,691	40,230,984	36,519,175	36,519,175	3,711,809
Mobiliario y Equipo Educacional y Recreativo	0	0	0	0	0	0
Equipo e Instrumental Médico y de Laboratorio	63,605,103	289,225,485	352,830,588	301,786,920	301,786,920	51,043,668
Vehículos y Equipo de Transporte	0	9,600,980	9,600,980	9,498,510	9,498,510	102,470
Equipo de Defensa y Seguridad	0	0	0	0	0	0
Maquinaria, Otros Equipos y Herramientas	705,849	40,459,954	41,165,803	40,165,277	40,165,277	1,000,526
Activos Biológicos	0	0	0	0	0	0
Bienes Inmuebles	0	28,942	28,942	28,942	28,942	0
Activos Intangibles	0	0	0	0	0	0
<b>Inversión Pública</b>	<b>170,710,017</b>	<b>184,208,878</b>	<b>354,918,895</b>	<b>189,461,938</b>	<b>189,461,938</b>	<b>165,456,957</b>
Obra Pública en Bienes de Dominio Público	0	0	0	0	0	0
Obra Pública en Bienes Propios	170,710,017	184,208,878	354,918,895	189,461,938	189,461,938	165,456,957
Proyectos Productivos y Acciones de Fomento	0	0	0	0	0	0
<b>Inversiones Financieras y Otras Provisiones</b>	<b>0</b>	<b>51,745,376</b>	<b>51,745,376</b>	<b>49,220,340</b>	<b>49,220,340</b>	<b>2,525,037</b>
Inversiones Para el Fomento de Actividades Productivas.	0	51,745,376	51,745,376	49,220,340	49,220,340	2,525,037
Acciones y Participaciones de Capital	0	0	0	0	0	0
Compra de Títulos y Valores	0	0	0	0	0	0
Concesión de Préstamos	0	0	0	0	0	0
Inversiones en Fideicomisos, Mandatos y Otros Análogos	0	0	0	0	0	0
Otras Inversiones Financieras	0	0	0	0	0	0
Provisiones para Contingencias y Otras Erogaciones Especiales	0	0	0	0	0	0
<b>Participaciones y Aportaciones</b>	<b>0</b>	<b>0</b>	<b>0</b>	<b>0</b>	<b>0</b>	<b>0</b>

9

## CUENTA PÚBLICA 2021

## GOBIERNO DEL ESTADO DE VERACRUZ DE IGNACIO DE LA LLAVE

## SERVICIOS DE SALUD DE VERACRUZ

## Estado Analítico del Ejercicio del Presupuesto de Egresos

## Clasificación por Objeto del Gasto (Capítulo y Concepto)

Del 1 de Enero al 31 de Diciembre de 2021

Concepto	Egresos					Subejercicio
	Aprobado	Ampliaciones/ (Reducciones)	Modificado	Devengado	Pagado	
	1	2	3 = (1 + 2)	4	5	6 = (3 - 4)
Participaciones	0	0	0	0	0	0
Aportaciones	0	0	0	0	0	0
Convenios	0	0	0	0	0	0
<b>Deuda Pública</b>	<b>0</b>	<b>0</b>	<b>0</b>	<b>0</b>	<b>0</b>	<b>0</b>
Amortización de la Deuda Pública	0	0	0	0	0	0
Intereses de la Deuda Pública	0	0	0	0	0	0
Comisiones de la Deuda Pública	0	0	0	0	0	0
Gastos de la Deuda Pública	0	0	0	0	0	0
Costo por Coberturas	0	0	0	0	0	0
Apoyos Financieros	0	0	0	0	0	0
Adeudos de Ejercicios Fiscales Anteriores (Adefas)	0	0	0	0	0	0
<b>Total del Gasto</b>	<b>14,242,235,711</b>	<b>3,855,640,615</b>	<b>18,097,876,326</b>	<b>17,213,241,871</b>	<b>17,213,241,871</b>	<b>884,634,455</b>



**GOBIERNO DEL ESTADO DE VERACRUZ DE IGNACIO DE LA LLAVE**  
**SERVICIOS DE SALUD DE VERACRUZ**  
**Estado Analítico del Ejercicio del Presupuesto de Egresos**  
**Clasificación Económica (por Tipo de Gasto)**  
**Del 1 de Enero al 31 de Diciembre de 2021**

Concepto	Egresos					Subejercicio
	Aprobado	Ampliaciones/ (Reducciones)	Modificado	Devengado	Pagado	
	1	2	3 = ( 1 + 2 )	4	5	
Gasto Corriente	14,001,224,448	3,246,130,308	17,247,354,757	16,586,560,769	16,586,560,769	660,793,988
Gasto de Capital	241,011,263	557,764,930	798,776,192	577,460,762	577,460,762	221,315,430
Amortización de la Deuda y Disminución de Pasivos	0	0	0	0	0	0
Pensiones y Jubilaciones	0	51,745,376	51,745,376	49,220,340	49,220,340	2,525,037
Participaciones	0	0	0	0	0	0
<b>Total del Gasto</b>	<b>14,242,235,711</b>	<b>3,855,640,615</b>	<b>18,097,876,326</b>	<b>17,213,241,871</b>	<b>17,213,241,871</b>	<b>884,634,455</b>

## CUENTA PÚBLICA 2021

GOBIERNO DEL ESTADO DE VERACRUZ DE IGNACIO DE LA LLAVE  
 SERVICIOS DE SALUD DE VERACRUZ  
 Estado Analítico del Ejercicio del Presupuesto de Egresos  
 Clasificación Funcional (Finalidad y Función)  
 Del 1 de Enero al 31 de Diciembre de 2021

Concepto	Egresos					Subejercicio
	Aprobado	Ampliaciones/ (Reducciones)	Modificado	Devengado	Pagado	
	1	2	3 = (1 + 2)	4	5	
<b>Gobierno</b>	0	0	0	0	0	0
Legislación			0			0
Justicia			0			0
Coordinación de la Política de Gobierno			0			0
Relaciones Exteriores			0			0
Asuntos Financieros y Hacendarios			0			0
Seguridad Nacional			0			0
Asuntos de Orden Público y de Seguridad Interior			0			0
Otros Servicios Generales			0			0
<b>Desarrollo Social</b>	14,242,235,711	3,855,640,615	18,097,876,326	17,213,241,871	17,213,241,871	884,634,455
Protección Ambiental			0			0
Vivienda y Servicios a la Comunidad			0			0
Salud	14,242,235,711	3,855,640,615	18,097,876,326	17,213,241,871	17,213,241,871	884,634,455
Recreación, Cultura y Otras Manifestaciones Sociales			0			0
Educación	0	0	0	0	0	0
Protección Social			0			0
Otros Asuntos Sociales			0			0
<b>Desarrollo Económico</b>	0	0	0	0	0	0
Asuntos Económicos, Comerciales y Laborales en General			0			0
Agropecuaria, Silvicultura, Pesca y Caza			0			0
Combustibles y Energía			0			0
Minería, Manufacturas y Construcción			0			0
Transporte			0			0
Comunicaciones			0			0
Turismo			0			0
Ciencia, Tecnología e Innovación			0			0
Otras Industrias y Otros Asuntos Económicos			0			0
<b>Otras no Clasificadas en Funciones Anteriores</b>	0	0	0	0	0	0
Transacciones de la Deuda Publica / Costo Financiero de la Deuda			0			0
Transferencias, Participaciones y Aportaciones entre Diferentes Niveles y Ordenes de Gobierno			0			0
Saneamiento del Sistema Financiero			0			0
Adeudos de Ejercicios Fiscales Anteriores			0			0
<b>Total del Gasto</b>	<b>14,242,235,711</b>	<b>3,855,640,615</b>	<b>18,097,876,326</b>	<b>17,213,241,871</b>	<b>17,213,241,871</b>	<b>884,634,455</b>



**GOBIERNO DEL ESTADO DE VERACRUZ DE IGNACIO DE LA LLAVE**  
**SERVICIOS DE SALUD DE VERACRUZ**  
**Endeudamiento Neto**  
**Del 1 de Enero al 31 de Diciembre de 2021**

Q



**GOBIERNO DEL ESTADO DE VERACRUZ DE IGNACIO DE LA LLAVE**  
**SERVICIOS DE SALUD DE VERACRUZ**  
**Intereses de la Deuda**  
**Del 1 de Enero al 31 de Diciembre de 2021**

9

# CUENTA PÚBLICA 2021

## GOBIERNO DEL ESTADO DE VERACRUZ DE IGNACIO DE LA LLAVE

### SERVICIOS DE SALUD DE VERACRUZ

#### Indicadores de Postura Fiscal

Del 1 de Enero al 31 de Diciembre de 2021

Concepto	Estimado	Devengado	Pagado <sup>3</sup>
<b>I. Ingresos Presupuestarios (I=1+2)</b>	<b>14,242,235,711</b>	<b>17,355,259,338</b>	<b>17,355,259,338</b>
1. Ingresos del Gobierno de la Entidad Federativa <sup>1</sup>	14,086,569,556	15,559,374,135	15,559,374,135
2. Ingresos del Sector Paraestatal <sup>1</sup>	155,666,155	1,795,885,203	1,795,885,203
<b>II. Egresos Presupuestarios (II=3+4)</b>	<b>14,242,235,711</b>	<b>17,213,241,871</b>	<b>17,213,241,871</b>
3. Egresos del Gobierno de la Entidad Federativa <sup>2</sup>	0	0	0
4. Egresos del Sector Paraestatal <sup>2</sup>	14,242,235,711	17,213,241,871	17,213,241,871
<b>III. Balance Presupuestario (Superávit o Déficit) (III = I - II)</b>	<b>0</b>	<b>142,017,467</b>	<b>142,017,467</b>

Concepto	Estimado	Devengado	Pagado <sup>3</sup>
<b>III. Balance presupuestario (Superávit o Déficit)</b>	<b>0</b>	<b>142,017,467</b>	<b>142,017,467</b>
<b>IV. Intereses, Comisiones y Gastos de la Deuda</b>	<b>0</b>	<b>0</b>	<b>0</b>
<b>V. Balance Primario ( Superávit o Déficit) (V= III - IV)</b>	<b>0</b>	<b>142,017,467</b>	<b>142,017,467</b>

Concepto	Estimado	Devengado	Pagado <sup>3</sup>
<b>A. Financiamiento</b>	<b>0</b>	<b>0</b>	<b>0</b>
<b>B. Amortización de la deuda</b>	<b>0</b>	<b>0</b>	<b>0</b>
<b>C. Endeudamiento ó desendeudamiento (C = A - B)</b>	<b>0</b>	<b>0</b>	<b>0</b>

1 Los Ingresos que se presentan son los ingresos presupuestario totales sin incluir los ingresos por financiamientos. Los Ingresos del Gobierno de la Entidad Federativa corresponden a los del Poder Ejecutivo, Legislativo Judicial y Autónomos

2 Los egresos que se presentan son los egresos presupuestarios totales sin incluir los egresos por amortización. Los egresos del Gobierno de la Entidad Federativa corresponden a los del Poder Ejecutivo, Legislativo, Judicial y Órganos Autónomos

3 Para Ingresos se reportan los ingresos recaudados; para egresos se reportan los egresos pagados

9





**VERACRUZ**  
GOBIERNO  
DEL ESTADO



**SEFIPLAN**  
Secretaría de Finanzas  
y Planeación



**GOBIERNO DEL ESTADO DE VERACRUZ DE IGNACIO DE LA LLAVE**

**SERVICIOS DE SALUD DE VERACRUZ**

**CUENTA PÚBLICA 2021**

**APARTADO III**

# **INFORMES PROGRAMÁTICOS**



## CUENTA PÚBLICA 2021

GOBIERNO DEL ESTADO DE VERACRUZ DE IGNACIO DE LA LLAVE

SERVICIOS DE SALUD DE VERACRUZ

Gasto por Categoría Programática

Del 1 de Enero al 31 de Diciembre de 2021

Concepto	Egresos					Subejercicio 6 = ( 3 - 4 )
	Aprobado	Ampliaciones/ (Reducciones)	Modificado	Devengado	Pagado	
	1	2	3 = ( 1 + 2 )	4	5	
<b>Programas</b>						
<b>Subsidios: Sector Social y Privado o Entidades Federativas y Municipios</b>	6,605,833,448	3,397,242,612	10,003,076,060	9,320,063,852	9,320,063,852	683,012,207
Sujetos a Reglas de Operación	6,605,833,448	3,397,242,612	10,003,076,060	9,320,063,852	9,320,063,852	683,012,207
Otros Subsidios	0	0	0	0	0	0
<b>Desempeño de las Funciones</b>	155,666,155	22,455,404	178,121,559	163,273,459	163,273,459	14,848,099
Prestación de Servicios Públicos	155,666,155	22,455,404	178,121,559	163,273,459	163,273,459	14,848,099
Provisión de Bienes Públicos	0	0	0	0	0	0
Planeación, seguimiento y evaluación de políticas públicas	0	0	0	0	0	0
Promoción y fomento	0	0	0	0	0	0
Regulación y supervisión	0	0	0	0	0	0
Funciones de las Fuerzas Armadas (Únicamente Gobierno Federal)	0	0	0	0	0	0
Específicos	0	0	0	0	0	0
Proyectos de Inversión	0	0	0	0	0	0
<b>Administrativos y de Apoyo</b>	0	0	0	0	0	0
Apoyo al proceso presupuestario y para mejorar la eficiencia institucional	0	0	0	0	0	0
Apoyo a la función pública y al mejoramiento de la gestión	0	0	0	0	0	0
Operaciones ajenas	0	0	0	0	0	0
<b>Compromisos</b>	0	0	0	0	0	0
Obligaciones de cumplimiento de resolución jurisdiccional	0	0	0	0	0	0
Desastres Naturales	0	0	0	0	0	0
<b>Obligaciones</b>	0	0	0	0	0	0
Pensiones y jubilaciones	0	0	0	0	0	0
Aportaciones a la seguridad social	0	0	0	0	0	0
Aportaciones a fondos de estabilización	0	0	0	0	0	0
Aportaciones a fondos de inversión y reestructura de pensiones	0	0	0	0	0	0
<b>Programas de Gasto Federalizado (Gobierno Federal)</b>	7,480,736,108	435,942,599	7,916,678,707	7,729,904,559	7,729,904,559	186,774,148
Gasto Federalizado	7,480,736,108	435,942,599	7,916,678,707	7,729,904,559	7,729,904,559	186,774,148
<b>Participaciones a entidades federativas y municipios</b>	0	0	0	0	0	0
<b>Costo financiero, deuda o apoyos a deudores y ahorradores de la banca</b>	0	0	0	0	0	0
<b>Adeudos de ejercicios fiscales anteriores</b>	0	0	0	0	0	0
<b>Total del Gasto</b>	<b>14,242,235,711</b>	<b>3,855,640,615</b>	<b>18,097,876,326</b>	<b>17,213,241,871</b>	<b>17,213,241,871</b>	<b>884,634,455</b>

9

CUENTA PÚBLICA 2021  
GOBIERNO DEL ESTADO DE VERACRUZ DE IGNACIO DE LA LLAVE  
Programas y Proyectos de Inversión  
Del 1 de Enero al 31 de Diciembre de 2021  
(Pesos)

Ente Público:

SERVICIOS DE SALUD DE VERACRUZ

Este Organismo no cuenta con información  
referente a Programas y Proyectos de Inversión, por  
lo tanto se presenta sin datos.



**CUENTA PÚBLICA 2021**  
**GOBIERNO DEL ESTADO DE VERACRUZ DE IGNACIO DE LA LLAVE**  
**Indicadores de Resultados**  
**Del 1 de Enero al 31 de Diciembre de 2021**  
**(Pesos)**

Ente Público:


SERVICIOS DE SALUD DE VERACRUZ

---

Este Organismo no cuenta con información  
referente a Indicadores de Resultados, por lo tanto  
se presenta sin datos.



**VERACRUZ**  
GOBIERNO  
DEL ESTADO



**SEFIPLAN**  
Secretaría de Finanzas  
y Planeación



**GOBIERNO DEL ESTADO DE VERACRUZ DE IGNACIO DE LA LLAVE**

**SERVICIOS DE SALUD DE VERACRUZ**

**CUENTA PÚBLICA 2021**

**APARTADO IV**

**ANEXOS**



**CUENTA PÚBLICA 2021**  
**GOBIERNO DEL ESTADO DE VERACRUZ DE IGNACIO DE LA LLAVE**  
**Relación de Bienes Muebles que Componen el Patrimonio**  
**(Pesos)**

**Al 31 de Diciembre de 2021**

**Ente Público:** \_\_\_\_\_

**SERVICIOS DE SALUD DE VERACRUZ**

<b>Código</b>	<b>Descripción del Bien Mueble</b>	<b>Valor en libros</b>
1220105101	MOBILIARIO	215,001,268
1220105102	EQUIPO DE ADMINISTRACION	115,915,666
1220105103	EQUIPO EDUCACIONAL Y RECREATIVO	14,770,082
1220105206	BIENES INFORMATICOS	73,143
1220205301	VEHICULOS Y EQUIPO TERRESTRE, AEREOS, MARITIMOS, LACUSTRES, FLUVIALES DESTINADOS PARA LA EJECUCION DE PROGRAMAS DE SEGURIDAD PUBLICA NACIONAL	2,896,272
1220205302	VEHICULOS Y EQUIPO TERRESTRE, AEREOS, MARITIMOS, LACUSTRES, FLUVIALES DESTINADOS PARA DESASTRES NATURALES	2,174,455
1220205303	VEHICULOS Y EQUIPO TERRESTRE, AEREOS, MARITIMOS, LACUSTRES, FLUVIALES DESTINADOS A SERVICIOS PUBLICOS Y OPERACIÓN DE PROGRAMAS PUBLICOS	741,763,651
1220205304	VEHICULOS Y EQUIPO TERRESTRE, AEREOS, MARITIMOS, LACUSTRES, FLUVIALES DESTINADOS A SERVICIOS ADMINISTRATIVOS	487,380
1220305201	MAQUINARIA Y EQUIPO AGROPECUARIO	24,542,144
1220305202	MAQUINARIA Y EQUIPO INDUSTRIAL	16,126,279
1220305203	MAQUINARIA Y EQUIPO DE CONSTRUCCION	315,799
1220305204	EQUIPOS Y APARATOS DE COMUNICACIONES Y TELECOMUNICACIONES	49,382,904
1220305205	MAQUINARIA Y EQUIPO ELECTRICO Y ELECTRONICO	44,177,301
1220305206	BIENES INFORMATICOS	363,682,203
1220305401	EQUIPO MEDICO Y DE LABORATORIO	3,802,106,134
1220305402	INSTRUMENTAL MEDICO Y DE LABORATORIO	300,789,846
1220305501	HERRAMIENTAS Y MAQUINAS HERRAMIENTA	20,245,937
1220305502	REFACCIONES Y ACCESORIOS	1,859,340
1220305902	OTROS BIENES MUEBLES	28,942
1220405104	BIENES ARTISTICOS Y CULTURALES	1,157,509
<b>TOTAL</b>		<b>5,717,496,254</b>

9

CUENTA PÚBLICA 2021  
GOBIERNO DEL ESTADO DE VERACRUZ DE IGNACIO DE LA LLAVE  
Relación de Bienes Inmuebles que Componen el Patrimonio  
(Pesos)

Al 31 de Diciembre de 2021

Ente Público:

SERVICIOS DE SALUD DE VERACRUZ

Código	Descripción del Bien Inmueble	Valor en libros
125010000200000	POR CONTRATO	2,067,241,337
125010000300000	FONDEN	190,722
125010000400000	COMISION DE ESPACIOS DE SALUD	997,622,526
125020001200000	TERRENOS	413,932,833
125020001300000	EDIFICIOS	3,618,229,277
125020570100000	EDIFICIOS Y LOCALES	10,119,223
TOTAL		7,107,335,918

9



**CUENTA PÚBLICA 2021**

**GOBIERNO DEL ESTADO DE VERACRUZ DE IGNACIO DE LA LLAVE**

**SERVICIOS DE SALUD DE VERACRUZ**

**Relación de cuentas bancarias productivas específicas**

**Al 31 de Diciembre de 2021**

Fondo, Programa o Convenio	Datos de la Cuenta Bancaria	
	Institución Bancaria	Número de Cuenta
CUOTAS DE RECUPERACION	HSBC,S.A. DE C.V.	4013674932
UNEMES - CAPA	HSBC,S.A. DE C.V.	4044771400
CONVENIOS AFASPE 2010	HSBC,S.A. DE C.V.	4046695011
CUENTA MAESTRA	HSBC,S.A. DE C.V.	4045759750
AFASPE 2011	HSBC,S.A. DE C.V.	4053098133
FORTALEC. DE REDES SERV. ATENCION A LA SALU	HSBC,S.A. DE C.V.	4053701009
(FOSDEPI) FONDO SALUD PARA EL DESARR. PUEB.	HSBC,S.A. DE C.V.	4054746128
(FORSES) FORT. REDES SERV. ESENCIALES EN SAL	HSBC,S.A. DE C.V.	4054746136
FORSES DE ALTA Y MUY ALTA MARGINACION 2012	HSBC,S.A. DE C.V.	4054746144
CARAVANAS DE SALUD 2012	HSBC,S.A. DE C.V.	4054232699
CONVENIO AFASPE 2012	HSBC,S.A. DE C.V.	4053700944
PLAN DE EMERGENCIAS RADIOLOGICAS EXT. (PERE	HSBC,S.A. DE C.V.	4054746714
COFEPRIS 2012	HSBC,S.A. DE C.V.	4054746730
GRUPOS VULNERABLES 2012	HSBC,S.A. DE C.V.	4054746748
COMUNIDADES SALUDABLES 2012	HSBC,S.A. DE C.V.	4054746755
CDI O FOSDEDI 2012	HSBC,S.A. DE C.V.	4054746763
NOMINA	HSBC,S.A. DE C.V.	4055569669
GASTO DE OPERACION	HSBC,S.A. DE C.V.	4055569651
FASSA REMANENTES	HSBC,S.A. DE C.V.	4055570311
CARAVANAS DE SALUD 2013	HSBC,S.A. DE C.V.	4055968705
AFASPE 2013	HSBC,S.A. DE C.V.	4055969026
COFEPRIS 2013	HSBC,S.A. DE C.V.	4056281967
(SISTEMA INTEGRAL DE CALIDAD 2013)	HSBC,S.A. DE C.V.	4056282270
PERE 2013 (RAMO 12)	HSBC,S.A. DE C.V.	4056679566
GRUPOS VULNERABLES 2013	HSBC,S.A. DE C.V.	4056679665
APOYO P FORTALECER LA CALIDAD EN SERVS DE SA	HSBC,S.A. DE C.V.	4056679673
RECEPTORA FASSA 2014	HSBC,S.A. DE C.V.	4056680309
GASTOS FASSA 2014	HSBC,S.A. DE C.V.	4056680317
NOMINA FASSA 2014	HSBC,S.A. DE C.V.	4056977408
NOMINA FEDERAL 610	HSBC,S.A. DE C.V.	4056977887
COFEPRIS 2014	HSBC,S.A. DE C.V.	4056977911
AFASPE 2014	HSBC,S.A. DE C.V.	4056977903
CARAVANAS DE SALUD 2014	HSBC,S.A. DE C.V.	4056977895
APOYO P/FORTALECER LA CALIDAD EN LOS SERV DE	HSBC,S.A. DE C.V.	4056805864
SICALIDAD 2014	HSBC,S.A. DE C.V.	4056805880
PERE 2014	HSBC,S.A. DE C.V.	4056805898

9



**CUENTA PÚBLICA 2021**

**GOBIERNO DEL ESTADO DE VERACRUZ DE IGNACIO DE LA LLAVE**

**SERVICIOS DE SALUD DE VERACRUZ**

**Relación de cuentas bancarias productivas específicas**

**Al 31 de Diciembre de 2021**

Fondo, Programa o Convenio	Datos de la Cuenta Bancaria	
	Institución Bancaria	Número de Cuenta
FASSA 2015	HSBC,S.A. DE C.V.	4057644502
AFASPE 2015	HSBC,S.A. DE C.V.	4057644908
UNIDADES MEDICAS MOVILES 2015	HSBC,S.A. DE C.V.	4057959660
FASSA 2016	HSBC,S.A. DE C.V.	4058524638
SEGURO MEDICO SIGLO XXI 2016	HSBC,S.A. DE C.V.	4058524687
COFEPRIS 2016	HSBC,S.A. DE C.V.	4058525148
AFASPE 2016	HSBC,S.A. DE C.V.	4058525155
FORTALECIMIENTO A LA ATENCION MEDICA 2016	HSBC,S.A. DE C.V.	4058525163
FASSA 2017	HSBC,S.A. DE C.V.	4059896670
REMANENTES DE EJERCICIOS ANTERIORES POR TRAS	HSBC,S.A. DE C.V.	4059896696
SEGURO MEDICO SIGLO XXI 2017	HSBC,S.A. DE C.V.	4059896795
CUOTAS DE RECUPERACION	HSBC,S.A. DE C.V.	4059896688
INGRESOS PROPIOS	HSBC,S.A. DE C.V.	4060782208
FASSA 2018	HSBC,S.A. DE C.V.	4060783024
FASSA 2018 ***USAR NUMERO 195*****	HSBC,S.A. DE C.V.	4061388997
INGRESOS PROPIOS 2018	HSBC,S.A. DE C.V.	4062307418
FASSA GASTOS 2019 ***USAR NO. 00215***	HSBC,S.A. DE C.V.	4062307376
GASTO ESTATAL 2019	HSBC,S.A. DE C.V.	4062307368
SEG MED SIGLO XXI 2019	HSBC,S.A. DE C.V.	4062307236
ING PROP 2019 **USAR NUMERO 00216***	HSBC,S.A. DE C.V.	4062307426
ACUERDO E. VIII 90/2018	HSBC,S.A. DE C.V.	4062307285
INVERSION	HSBC,S.A. DE C.V.	6487316063
INGRESOS PROPIOS	HSBC,S.A. DE C.V.	4064340110
FASSA NOMINA 2020	HSBC,S.A. DE C.V.	4064340433
FASSA GASTOS 2020	HSBC,S.A. DE C.V.	4064340441
ASE 2020	HSBC,S.A. DE C.V.	4064340458
SUBSIDIO ESTATAL NOMINA 2020	HSBC,S.A. DE C.V.	4064340466
SUBSIDIO ESTATAL GASTOS 2020	HSBC,S.A. DE C.V.	4064340474
INSABI 2020 PREST.GRAT.DE SERV.DE SALUD MED. Y DEMAS INSU.ASOC	HSBC,S.A. DE C.V.	4064340482
GASTOS CATASTROFICOS	HSBC,S.A. DE C.V.	4064340508
AFASPE NOMINA 2020	HSBC,S.A. DE C.V.	4064340516
AFASPE GASTOS 2020	HSBC,S.A. DE C.V.	4064340524
FAM 2020	HSBC,S.A. DE C.V.	4064340532
INGRESOS PROPIOS	HSBC,S.A. DE C.V.	4064779614
NOMINA ENLACE	HSBC,S.A. DE C.V.	4065467565
SUBSIDIO ESTATAL 2021	HSBC,S.A. DE C.V.	4065905192

9



**CUENTA PÚBLICA 2021**

**GOBIERNO DEL ESTADO DE VERACRUZ DE IGNACIO DE LA LLAVE**

**SERVICIOS DE SALUD DE VERACRUZ**

**Relación de cuentas bancarias productivas específicas**

**Al 31 de Diciembre de 2021**

Fondo, Programa o Convenio	Datos de la Cuenta Bancaria	
	Institución Bancaria	Número de Cuenta
FOMENTO A LA EDUCACION EN SALUD SESVER	HSBC,S.A. DE C.V.	4065905788
INGRESOS PROPIOS	HSBC,S.A. DE C.V.	4066396250
SUBSIDIO ESTATAL 2021	HSBC,S.A. DE C.V.	4066396292
SUBSIDIO ESTATAL	HSBC,S.A. DE C.V.	4066396284
COFEPRIS 2021	HSBC,S.A. DE C.V.	4066782996
SUBSIDIO ESTATAL 2021	HSBC,S.A. DE C.V.	4066976010
NOMINA / 448332150	BBVA BANCOMER, S.A.	10376257
INGRESOS PROPIOS 2019	BBVA BANCOMER, S.A.	0112691396
/ 0448332150 FONDOS DE INVERSION	BBVA BANCOMER, S.A.	2049598359
PUENTE FONAC	BBVA BANCOMER, S.A.	0114096622
ATEN.SALUD Y MED.GRAT.POB.S/SEG.SOC.LAB.2020	BBVA BANCOMER, S.A.	0114321804
CONVENIO INSABI BOCA	BBVA BANCOMER, S.A.	0115898889
AFASPE 2021	BBVA BANCOMER, S.A.	0116160875
E023 ATENCION A LA SALUD 2021	BBVA BANCOMER, S.A.	0117569483
CTA. PUENTE NOM. Y GTO.	BBVA BANCOMER, S.A.	0117599811
GASTO OPERATIVO E023-2021	BBVA BANCOMER, S.A.	0117748809
FONDO DE INVERSION	BBVA BANCOMER, S.A.	0117599811/2053387856
CUOTAS DE RECUPERACION	SANTANDER, S.A.	65504829357
NOMINA SANTANDER	SANTANDER, S.A.	65506743402
COFEPRIS 2020	SANTANDER, S.A.	65507869326
INSABI SEG MEDICO SIGLO XXI 2020 (INTERV CU	SANTANDER, S.A.	65507869252
SERVICIOS DE SALUD DE VERACRUZ	BANORTE, S.A.	0319166563
NOMINA BANORTE	BANORTE, S.A.	1080132249
INSABI 2020 - APORTACION LIQUIDA ESTATAL	BANORTE, S.A.	1099538106
FASSA 2021	BANORTE, S.A.	1136578016
INSABI	BANORTE, S.A.	1136579068
APORTACION LIQUIDA	BANORTE, S.A.	1136576647
ASE ACREDITABLE 2021	BANORTE, S.A.	1148023407
S.A.R.	BANAMEX, S.A.	7898767
FAM 2021	BANAMEX, S.A.	0014323198
FORT. EL SIST. PUB. DE SALUD DEL EDO. DE VER 2021	BANAMEX, S.A.	0001-4223236
FIDEICOMISO FEAC	ACCENDO BANCO, S.A. INSTITUCION DE BANCA MULTIPLE	1047540018
ASE ACREDITABLE 2021	ACCENDO BANCO, S.A. INSTITUCION DE BANCA MULTIPLE	1047540026

9

**CUENTA PÚBLICA 2021**

**GOBIERNO DEL ESTADO DE VERACRUZ DE IGNACIO DE LA LLAVE**

**SERVICIOS DE SALUD DE VERACRUZ**

**Relación de cuentas bancarias productivas específicas**

**Al 31 de Diciembre de 2021**

<b>Fondo, Programa o Convenio</b>	<b>Datos de la Cuenta Bancaria</b>	
	<b>Institución Bancaria</b>	<b>Número de Cuenta</b>
E023 ATENCION A LA SALUD 2021	ACCENDO BANCO, S.A. INSTITUCION DE BANCA MULTIPLE	1047540034





CUENTA PÚBLICA 2021  
GOBIERNO DEL ESTADO DE VERACRUZ DE IGNACIO DE LA LLAVE  
Relación de Esquemas Bursátiles y de Coberturas Financieras  
Al 31 de Diciembre de 2021  
(Pesos)

Ente Público: SERVICIOS DE SALUD DE VERACRUZ

Este Organismo no cuenta con información referente a  
Relación de Esquemas Bursátiles y de Cobertura Financiera,  
por lo tanto se presenta sin datos.