





VERACRUZ
GOBIERNO
DEL ESTADO



SEFIPLAN
Secretaría de Finanzas
y Planeación



ME LLENA DE ORGULLO

INFORMES

LEY GENERAL DE CONTABILIDAD GUBERNAMENTAL


CRITERIOS GENERALES

Para el correcto llenado de los formatos.

- 1.- Las cifras deben ser expresadas en PESOS.
- 2.- No se debe hacer uso de números DECIMALES, a excepción de la columna de "Porcentajes" para la cual, sólo esté permitido un número decimal.
- 3.- Verificar que después de finalizar el llenado de cada reporte, no envíe aviso de errores. En caso de que aparezca un error, se deben verificar que las cifras se encuentren capturadas correctamente.



VERACRUZ
GOBIERNO
DEL ESTADO



SEFIPLAN
Secretaría de Finanzas
y Planeación




GOBIERNO DEL ESTADO DE VERACRUZ DE IGNACIO DE LA LLAVE
SERVICIOS DE SALUD DE VERACRUZ
PRIMER INFORME TRIMESTRAL DEL GASTO PÚBLICO 2020

LEY GENERAL DE CONTABILIDAD GUBERNAMENTAL



VERACRUZ
GOBIERNO
DEL ESTADO



SEFIPLAN
Secretaría de Finanzas
y Planeación



ME LLENA DE ORGULLO

GOBIERNO DEL ESTADO DE VERACRUZ DE IGNACIO DE LA LLAVE

SERVICIOS DE SALUD DE VERACRUZ

PRIMER INFORME TRIMESTRAL DEL GASTO PÚBLICO 2020

APARTADO I

ESTADOS E INFORMES FINANCIEROS CONTABLES

6.1.1

SERVICIOS DE SALUD DE VERACRUZ
Estado de Actividades
Del 1 de Enero al 31 de Marzo de 2020

	2020	2019
INGRESOS Y OTROS BENEFICIOS		
Ingresos de la Gestión	63,153,056	45,294,083
Impuestos	0	0
Cuotas y Aportaciones de Seguridad Social	0	0
Contribuciones de Mejoras	0	0
Derechos	0	0
Productos	0	0
Aprovechamientos	0	0
Ingresos por Venta de Bienes y Prestación de Servicios	63,153,056	45,294,083
Participaciones, Aportaciones, Convenios, Incentivos Derivados de la Colaboración Fiscal, Fondos Distintos de Aportaciones, Transferencias, Asignaciones, Subsidios y Subvenciones, Pensiones y Jubilaciones	4,682,842,363	2,275,075,747
Participaciones, Aportaciones, Convenios, Incentivos Derivados de la Colaboración Fiscal, Fondos Distintos de Aportaciones	0	0
Transferencias, Asignaciones, Subsidios y Subvenciones, y Pensiones y Jubilaciones	4,682,842,363	2,275,075,747
Otros Ingresos y Beneficios	454,631,601	65,944,717
Ingresos Financieros	0	0
Incremento por Variación de Inventarios	0	0
Disminución del Exceso de Estimaciones por Pérdida o Deterioro u Obsolescencia	0	0
Disminución del Exceso de Provisiones	0	0
Otros Ingresos y Beneficios Varios	454,631,601	65,944,717
Total de Ingresos y Otros Beneficios	5,200,627,020	2,386,314,547
GASTOS Y OTRAS PÉRDIDAS		
Gastos de Funcionamiento	2,548,219,323	2,055,249,832
Servicios Personales	2,220,973,844	1,960,199,467
Materiales y Suministros	100,915,478	4,147,166
Servicios Generales	226,330,001	90,903,199
Transferencia, Asignaciones, Subsidios y Otras Ayudas	9,270,535	10,047,765
Transferencias Internas y Asignaciones al Sector Público	0	0
Transferencias al Resto del Sector Público	0	0
Subsidios y Subvenciones	456,514	0
Ayudas Sociales	0	0
Pensiones y Jubilaciones	8,814,021	10,047,765
Transferencias a Fideicomisos, Mandatos y Contratos Análogos	0	0
Transferencias a la Seguridad Social	0	0
Donativos	0	0
Transferencias al Exterior	0	0
Participaciones y Aportaciones	0	0
Participaciones	0	0
Aportaciones	0	0
Convenios	0	0
Intereses, Comisiones y Otros Gastos de la Deuda Pública	0	0
Intereses de la Deuda Pública	0	0
Comisiones de la Deuda Pública	0	0
Gastos de la Deuda Pública	0	0
Costo por Coberturas	0	0
Apoyos Financieros	0	0
Otros Gastos y Pérdidas Extraordinarias	0	0
Estimaciones, Depreciaciones, Deterioros, Obsolescencia y Amortizaciones	0	0
Provisiones	0	0
Disminución de Inventarios	0	0
Aumento por Insuficiencia de Estimaciones por Pérdida o Deterioro y Obsolescencia	0	0
Aumento por Insuficiencia de Provisiones	0	0
Otros Gastos	0	0
Inversión Pública	0	0
Inversión Pública no Capitalizable	0	0
Total de Gastos y Otras Pérdidas	2,557,489,858	2,065,297,597
Resultados del Ejercicio (Ahorro/Desahorro)	2,643,137,162	321,016,950

Bajo protesta de decir verdad declaramos que los Estados Financieros y sus Notas son razonablemente correctos y responsabilidad del emisor.

Elaboró

MTRA. MIREYA DOMÍNGUEZ VALERIO
SUBDIRECTORA DE RECURSOS
FINANCIEROS

Verificó

LIC. JORGE E. SISMIEGA FERNANDEZ
DIRECTOR ADMINISTRATIVO

Autorizó

DR. ROBERTO RAMOS ALDR
SECRETARIO DE SALUD Y DIRECTOR
GENERAL DE SESVER

SERVICIOS DE SALUD DE VERACRUZ
Estado de Situación Financiera
Al 31 de Marzo de 2020

ACTIVO	2020	2019	PASIVO	2020	2019
Activo Circulante			Pasivo Circulante		
Efectivo y Equivalentes	2,422,827,446	1,071,045,420	Cuentas por Pagar a Corto Plazo	1,305,966,481	420,810,993
Derechos a Recibir Efectivo o Equivalentes	11,256,999,738	11,433,496,064	Documentos por Pagar a Corto Plazo	0	0
Derechos a Recibir Bienes o Servicios	0	0	Porción a Corto Plazo de la Deuda Pública a Largo Plazo	0	0
Inventarios	0	0	Títulos y Valores a Corto Plazo	0	0
Almacenes	1,479,558,934	793,028,746	Pasivos Diferidos a Corto Plazo	0	0
Estimación por Pérdida o Deterioro de Activos Circulantes	0	0	Fondos y Bienes de Terceros en Garantía y/o Administración a Corto Plazo	0	0
Otros Activos Circulantes	805,779,090	1,119,151,028	Provisiones a Corto Plazo	0	0
Total de Activos Circulantes	15,965,165,208	14,416,721,258	Otros Pasivos a Corto Plazo	5,277,419,008	6,287,565,088
			Total de Pasivos Circulantes	6,583,385,489	6,708,376,081
Activo No Circulante			Pasivo No Circulante		
Inversiones Financieras a Largo Plazo	0	0	Cuentas por Pagar a Largo Plazo	0	0
Derechos a Recibir Efectivo o Equivalentes a Largo Plazo	0	0	Documentos por Pagar a Largo Plazo	0	0
Bienes Inmuebles, Infraestructura y Construcciones en Proceso	6,556,453,257	5,974,639,251	Deuda Pública a Largo Plazo	0	0
Bienes Muebles	5,240,055,352	4,316,746,202	Pasivos Diferidos a Largo Plazo	0	0
Activos Intangibles	0	0	Fondos y Bienes de Terceros en Garantía y/o en Administración a Largo Plazo	0	0
Depreciación, Deterioro y Amortización Acumulada de Bienes	0	0	Provisiones a Largo Plazo	0	0
Activos Diferidos	0	0			
Estimación por Pérdida o Deterioro de Activos no Circulantes	0	0	Total de Pasivos No Circulantes	0	0
Otros Activos no Circulantes	0	0			
Total de Activos No Circulantes	11,796,508,609	10,291,385,453	Total del Pasivo	6,583,385,489	6,708,376,081
Total del Activo	27,761,673,817	24,708,106,711	HACIENDA PÚBLICA/ PATRIMONIO		
			Hacienda Pública/Patrimonio Contribuido	18,535,151,166	17,678,713,680
			Aportaciones	0	0
			Donaciones de Capital	0	0
			Actualización de la Hacienda Pública / Patrimonio	18,535,151,166	17,678,713,680
			Hacienda Pública/Patrimonio Generado	2,643,137,162	321,016,950
			Resultados del Ejercicio (Ahorro / Desahorro)	2,643,137,162	321,016,950
			Resultados de Ejercicios Anteriores	0	0
			Revalúos	0	0
			Reservas	0	0
			Rectificaciones de Resultados de Ejercicios Anteriores	0	0
			Exceso o Insuficiencia en la Actualización de la Hacienda Pública/Patrimonio	0	0
			Resultado por Posición Monetaria	0	0
			Resultado por Tenencia de Activos no Monetarios	0	0
			Total Hacienda Pública/ Patrimonio	21,178,288,328	17,999,730,630
			Total del Pasivo y Hacienda Pública / Patrimonio	27,761,673,817	24,708,106,711

Bajo protesta de decir verdad declaramos que los Estados Financieros y sus Notas son razonablemente correctos y responsabilidad del emisor.

Elaboró

MTRA. MIREYA DOMÍNGUEZ VALERIO
SUBDIRECTORA DE RECURSOS FINANCIEROS

Verificó

LIC. JORGE E. SÍMIEGA FERNÁNDEZ
DIRECTOR ADMINISTRATIVO

Autorizó

DR. ROBERTO RAMOS ALOR
SECRETARIO DE SALUD Y DIRECTOR
GENERAL DE SESVER

6.1.3

SERVICIOS DE SALUD DE VERACRUZ
Estado de Cambios en la Situación Financiera
Del 1 de Enero al 31 de Marzo de 2020

	Origen	Aplicación
ACTIVO	1,250,721,613	1,265,926,232
<i>Activo Circulante</i>	<i>1,177,153,756</i>	<i>1,097,697,583</i>
Efectivo y Equivalentes	0	1,097,697,583
Derechos a Recibir Efectivo o Equivalentes	1,079,217,957	0
Derechos a Recibir Bienes o Servicios	0	0
Inventarios	0	0
Almacenes	97,935,799	0
Estimación por Pérdida o Deterioro de Activos Circulantes	0	0
Otros Activos Circulantes	0	0
<i>Activo No Circulante</i>	<i>73,567,857</i>	<i>168,228,649</i>
Inversiones Financieras a Largo Plazo	0	0
Derechos a Recibir Efectivo o Equivalentes a Largo Plazo	0	0
Bienes Inmuebles, Infraestructura y Construcciones en Proceso	73,567,857	0
Bienes Muebles	0	168,228,649
Activos Intangibles	0	0
Depreciación, Deterioro y Amortización Acumulada de Bienes	0	0
Activos Diferidos	0	0
Estimación por Pérdida o Deterioro de Activos no Circulantes	0	0
Otros Activos no Circulantes	0	0
PASIVO	0	1,997,721,038
<i>Pasivo Circulante</i>	<i>0</i>	<i>1,997,721,038</i>
Cuentas por Pagar a Corto Plazo	0	1,924,969,632
Documentos por Pagar a Corto Plazo	0	0
Porción a Corto Plazo de la Deuda Pública a Largo Plazo	0	0
Títulos y Valores a Corto Plazo	0	0
Pasivos Diferidos a Corto Plazo	0	0
Fondos y Bienes de Terceros en Garantía y/o Administración a Corto Plazo	0	0
Provisiones a Corto Plazo	0	0
Otros Pasivos a Corto Plazo	0	72,751,406
<i>Pasivo No Circulante</i>	<i>0</i>	<i>0</i>
Cuentas por Pagar a Largo Plazo	0	0
Documentos por Pagar a Largo Plazo	0	0
Deuda Pública a Largo Plazo	0	0
Pasivos Diferidos a Largo Plazo	0	0
Fondos y Bienes de Terceros en Garantía y/o en Administración a Largo Plazo	0	0
Provisiones a Largo Plazo	0	0
HACIENDA PÚBLICA/ PATRIMONIO	2,012,925,657	0
<i>Hacienda Pública/Patrimonio Contribuido</i>	<i>919,074,701</i>	<i>0</i>
Aportaciones	0	0
Donaciones de Capital	0	0
Actualización de la Hacienda Pública / Patrimonio	919,074,701	0
<i>Hacienda Pública/Patrimonio Generado</i>	<i>1,093,850,956</i>	<i>0</i>
Resultados del Ejercicio (Ahorro / Desahorro)	1,093,850,956	0
Resultados de Ejercicios Anteriores	0	0
Revalúos	0	0
Reservas	0	0
Rectificaciones de Resultados de Ejercicios Anteriores	0	0
<i>Exceso o Insuficiencia en la Actualización de la Hacienda Pública/Patrimonio</i>	<i>0</i>	<i>0</i>
Resultado por Posición Monetaria	0	0
Resultado por Tenencia de Activos no Monetarios	0	0

Bajo protesta de decir verdad declaramos que los Estados Financieros y sus Notas son razonablemente correctos y responsabilidad del emisor.

Elaboró

Verificó

Autorizó

MTRA. MIREYA DOMÍNGUEZ VALERIO
 SUBDIRECTORA DE RECURSOS
 FINANCIEROS

LIC. JORGE E. SISMENGA FERNÁNDEZ
 DIRECTOR ADMINISTRATIVO

DR. ROBERTO RAMOS ALOR
 SECRETARIO DE SALUD Y DIRECTOR
 GENERAL DE SESVER

6.1.4

SERVICIOS DE SALUD DE VERACRUZ
Estado Analítico del Activo
Del 1 de Enero al 31 de Marzo de 2020

Concepto	Saldo Inicial 1	Cargos del Periodo 2	Abonos del Periodo 3	Saldo Final 4=(1+2-3)	Variación del Periodo (4-1)
ACTIVO	27,746,469,198	16,591,001,235	16,575,796,616	27,761,673,817	15,204,619
Activo Circulante	16,044,621,381	16,496,340,443	16,575,796,616	15,965,165,208	-79,456,173
Efectivo y Equivalentes	1,325,129,863	11,618,373,224	10,520,675,641	2,422,827,446	1,097,697,583
Derechos a Recibir Efectivo o Equivalentes	12,336,217,695	4,572,753,800	5,651,971,757	11,256,999,738	-1,079,217,957
Derechos a Recibir Bienes o Servicios	0	0	0	0	0
Inventarios	0	0	0	0	0
Almacenes	1,577,494,733	71,275,687	169,211,486	1,479,558,934	-97,935,799
Estimación por Pérdida o Deterioro de Activos Circulantes	0	0	0	0	0
Otros Activos Circulantes	805,779,090	233,937,732	233,937,732	805,779,090	0
Activo No Circulante	11,701,847,817	94,660,792	0	11,796,508,609	94,660,792
Inversiones Financieras a Largo Plazo	0	0	0	0	0
Derechos a Recibir Efectivo o Equivalentes a Largo Plazo	0	0	0	0	0
Bienes Inmuebles, Infraestructura y Construcciones en Proceso	6,630,021,114	-73,567,857	0	6,556,453,257	-73,567,857
Bienes Muebles	5,071,826,703	168,228,649	0	5,240,055,352	168,228,649
Activos Intangibles	0	0	0	0	0
Depreciación, Deterioro y Amortización Acumulada de Bienes	0	0	0	0	0
Activos Diferidos	0	0	0	0	0
Estimación por Pérdida o Deterioro de Activos no Circulantes	0	0	0	0	0
Otros Activos no Circulantes	0	0	0	0	0

Bajo protesta de decir verdad declaramos que los Estados Financieros y sus Notas son razonablemente correctos y responsabilidad del emisor.

Elaboró

MTRA. MIREYA DOMINGUEZ VALERIO
 SUBDIRECTORA DE RECURSOS FINANCIEROS

Verificó

LIC. JORGE E. SISNIEGA FERNANDEZ
 DIRECTOR ADMINISTRATIVO

Autorizó

DR. ROBERTO RAMOS ALOR
 SECRETARIO DE SALUD Y DIRECTOR
 GENERAL DE SESVER

6.1.5

SERVICIOS DE SALUD DE VERACRUZ
Estado Analítico de la Deuda y Otros Pasivos
Del 1 de Enero al 31 de Marzo de 2020

Denominación de las Deudas	Moneda de Contratación	Institución o País Acreedor	Saldo Inicial del Periodo	Saldo Final del Periodo
DEUDA PÚBLICA				
Corto Plazo				
Deuda Interna			0	0
Instituciones de Crédito			0	0
Títulos y Valores			0	0
Arrendamientos Financieros			0	0
Deuda Externa			0	0
Organismos Financieros Internacionales			0	0
Deuda Bilateral			0	0
Títulos y Valores			0	0
Arrendamientos Financieros			0	0
Subtotal a Corto Plazo			0	0
Largo Plazo				
Deuda Interna			0	0
Instituciones de Crédito			0	0
Títulos y Valores			0	0
Arrendamientos Financieros			0	0
Deuda Externa			0	0
Organismos Financieros Internacionales			0	0
Deuda Bilateral			0	0
Títulos y Valores			0	0
Arrendamientos Financieros			0	0
Subtotal a Largo Plazo			0	0
Otros Pasivos			8,581,106,527	6,583,385,489
Total de Deuda y Otros Pasivos			8,581,106,527	6,583,385,489

Bajo protesta de decir verdad declaramos que los Estados Financieros y sus Notas son razonablemente correctos y responsabilidad del emisor

Elaboró

MTRA. MIREYA DOMINGUEZ VALERIO
 SUBDIRECTORA DE RECURSOS FINANCIEROS

Verificó

LIC. JORGE E. SISNIEGA FERNANDEZ
 DIRECTOR ADMINISTRATIVO

Autorizó

DR. ROBERTO RAMOS ALOR
 SECRETARIO DE SALUD Y DIRECTOR
 GENERAL DE SESVER

6.1.6

SERVICIOS DE SALUD DE VERACRUZ
Estado de Variación en la Hacienda Pública
Del 1 de Enero al 31 de Marzo de 2020

Concepto	Hacienda Pública/Patrimonio Contribuido	Hacienda Pública/Patrimonio Generado de Ejercicios Anteriores	Hacienda Pública/Patrimonio Generado del Ejercicio	Exceso o Insuficiencia en la Actualización de la Hacienda Pública / Patrimonio	TOTAL
Hacienda Pública / Patrimonio Contribuido Neto de 2019	17,616,076,465				17,616,076,465
Aportaciones	0				0
Donaciones de Capital	0				0
Actualización de la Hacienda Pública/Patrimonio	17,616,076,465				17,616,076,465
Hacienda Pública/Patrimonio Generado Neto de 2019		0	1,549,286,206		1,549,286,206
Resultados del Ejercicio (Ahorro/Desahorro)			1,549,286,206		1,549,286,206
Resultados de Ejercicios Anteriores		0			0
Revalúos		0			0
Reservas		0			0
Rectificaciones de Resultados de Ejercicios Anteriores		0			0
Exceso o Insuficiencia en la Actualización de la Hacienda Pública / Patrimonio Neto de 2019				0	0
Resultado por Posición Monetaria				0	0
Resultado por Tenencia de Activos no Monetarios				0	0
Hacienda Pública/Patrimonio Neto Final del Ejercicio 2019	17,616,076,465	0	1,549,286,206	0	19,165,362,671
Cambios en la Hacienda Pública/Patrimonio Neto de 2020	919,074,701				919,074,701
Aportaciones	0				0
Donaciones de Capital	0				0
Actualización de la Hacienda Pública/Patrimonio	919,074,701				919,074,701
Variaciones de la Hacienda Pública/Patrimonio Neto de 2020		0	1,093,850,956		1,093,850,956
Resultados del Ejercicio (Ahorro/Desahorro)			2,643,137,162		2,643,137,162
Resultados de Ejercicios Anteriores		0	-1,549,286,206		-1,549,286,206
Revalúos			0		0
Reservas			0		0
Rectificaciones de Resultados de Ejercicios Anteriores			0		0
Exceso o Insuficiencia en la Actualización de la Hacienda Pública / Patrimonio Neto de 2020				0	0
Resultado por Posición Monetaria				0	0
Resultado por Tenencia de Activos no Monetarios				0	0
Saldo Neto en la Hacienda Pública / Patrimonio 2020	18,535,151,166	0	2,643,137,162	0	21,178,288,328

Bajo protesta de decir verdad declaramos que los Estados Financieros y sus Notas son razonablemente correctos y responsabilidad del emisor

Elaboró

Verificó

Autorizó

MTRA. MIREYA DOMINGUEZ VALERIO
 SUBDIRECTORA DE RECURSOS FINANCIEROS

LIC. JORGE E. SISNIEGA FERNANDEZ
 DIRECTOR ADMINISTRATIVO

DR. ROBERTO RAMOS ALOR
 SECRETARIO DE SALUD Y DIRECTOR
 GENERAL DE SESVER

6.1.7

SERVICIOS DE SALUD DE VERACRUZ
Estado de Flujos de Efectivo
Del 1 de Enero al 31 de Marzo de 2020

Concepto	2020	2019
Flujos de Efectivo de las Actividades de Operación		
Origen	5,200,627,020	2,386,314,547
Impuestos	0	0
Cuotas y Aportaciones de Seguridad Social	0	0
Contribuciones de mejoras	0	0
Derechos	0	0
Productos	0	0
Aprovechamientos	0	0
Ingresos por Venta de Bienes y Prestación de Servicios	63,153,056	45,294,083
Participaciones y Aportaciones, Convenios, Incentivos Derivados de la	0	0
Colaboración Fiscal y Fondos Distintos de Aportaciones		
Transferencias, Asignaciones y Subsidios y Subvenciones, y Pensiones y Jubilaciones	4,682,842,363	2,275,075,747
Otros Orígenes de Operación	454,631,601	65,944,717
Aplicación	2,557,489,858	2,065,297,597
Servicios Personales	2,220,973,844	1,960,199,467
Materiales y Suministros	100,915,478	4,147,166
Servicios Generales	226,330,001	90,903,199
Transferencias Internas y Asignaciones al Sector Público	0	0
Transferencias al resto del Sector Público	0	0
Subsidios y Subvenciones	456,514	0
Ayudas Sociales	0	0
Pensiones y Jubilaciones	8,814,021	10,047,765
Transferencias a Fideicomisos, Mandatos y Contratos Análogos	0	0
Transferencias a la Seguridad Social	0	0
Donativos	0	0
Transferencias al Exterior	0	0
Participaciones	0	0
Aportaciones	0	0
Convenios	0	0
Otras Aplicaciones de Operación	0	0
Flujos Netos de Efectivo por Actividades de Operación	2,643,137,162	321,016,950
Flujos de Efectivo de las Actividades de Inversión		
Origen	18,535,151,166	17,678,713,680
Bienes Inmuebles, Infraestructura y Construcciones en Proceso	0	0
Bienes Muebles	0	0
Otros Orígenes de Inversión	18,535,151,166	17,678,713,680
Aplicación	15,406,976,496	13,440,179,053
Bienes Inmuebles, Infraestructura y Construcciones en Proceso	6,556,453,257	5,974,639,251
Bienes Muebles	5,240,055,352	4,316,746,202
Otras Aplicaciones de Inversión	3,610,467,887	3,148,793,600
Flujos Netos de Efectivo por Actividades de Inversión	3,128,174,670	4,238,534,627
Flujo de Efectivo de las Actividades de Financiamiento		
Origen	6,583,385,489	6,708,376,081
Endeudamiento Neto	0	0
Interno	0	0
Externo	0	0
Otros Orígenes de Financiamiento	6,583,385,489	6,708,376,081
Aplicación	11,256,999,738	11,433,496,064
Servicios de la Deuda	0	0
Interno	0	0
Externo	0	0
Otras Aplicaciones de Financiamiento	11,256,999,738	11,433,496,064
Flujos netos de Efectivo por Actividades de Financiamiento	-4,673,614,249	-4,725,119,983
Incremento/Disminución Neta en el Efectivo y Equivalentes al Efectivo	1,097,697,583	-165,568,406
Efectivo y Equivalentes al Efectivo al inicio del Ejercicio	1,325,129,863	1,236,613,826
Efectivo y Equivalentes al Efectivo al final del Ejercicio	2,422,827,446	1,071,045,420

Bajo protesta de decir verdad declaramos que los Estados Financieros y sus Notas son razonablemente correctos y responsabilidad del emisor.

Elaboró

Verificó

Autorizó

MTRA. MIREYA DOMÍNGUEZ VALERIO
 SUBDIRECTORA DE RECURSOS
 FINANCIEROS

LIC. JORGE E. SIBNIEGA FERNÁNDEZ
 DIRECTOR ADMINISTRATIVO

DR. ROBERTO RAMOS ALÓR
 SECRETARIO DE SALUD Y DIRECTOR
 GENERAL DE SESVER

6.1.8

SERVICIOS DE SALUD DE VERACRUZ
Informe sobre Pasivos Contingentes
Al 31 de Marzo de 2020

CODIGO	2020	2019
62303-0001 LIQUIDACIONES POR SALARIOS CAIDOS	337,120,297.89	405,690,043.95
62303-0002 JUICIOS MERCANTILES TRAMITADOS	1,226,986,067.42	1,357,900,867.28
62303-0003 JUICIOS CIVILES TRAMITADOS	690,544,938.78	724,733,073.77
62303-0004 JUICIOS ADMINISTRATIVOS TRAMITADOS	715,052,352.90	584,839,702.10
62303-0005 JUICIOS CODAMEV	2,145,749.61	2,145,749.61
62303-0006 COMISION NACIONAL DE DERECHOS HUMANOS	1,345,800.00	1,345,800.00
	2,973,195,206.60	3,076,655,236.71

Bajo protesta de decir verdad declaramos que los Estados Financieros y sus Notas son razonablemente correctos y son responsabilidad del emisor.

Elaboró

MTRA. MIREYA DOMINGUEZ VALERIO
SUBDIRECTORA DE RECURSOS FINANCIEROS

Verificó

LIC. JORGE E. SISNIEGA FERNANDEZ
DIRECTOR ADMINISTRATIVO

Autorizó

DR. ROBERTO RAMOS ALOR
SECRETARIO DE SALUD Y DIRECTOR
GENERAL DE SESVER

	2020	2019
Efectivo en Bancos - Tesorería	2,422,827,446	1,071,045,420
Efectivo en Bancos - Dependencias	0	0
Inversiones temporales (hasta 3 meses)	0	0
Fondos con afectación específica	0	0
Depósitos de fondos de terceros y otros	0	0
Total de Efectivo y Equivalentes	2,422,827,446	1,071,045,420

	2020	2019
Ahorro/Desahorro antes de rubros Extraordinarios	2,643,137,162	321,016,950
<i>Movimientos de partidas (o rubros) que no afectan al efectivo.</i>		
Depreciación	0	0
Amortización	0	0
Incrementos en las provisiones	0	0
Incremento en inversiones producido por revaluación	0	0
Ganancia/pérdida en venta de propiedad, planta y equipo	0	0
Incremento en cuentas por cobrar	0	0
Partidas extraordinarias	0	0

SERVICIOS DE SALUD DE VERACRUZ
Conciliación entre los Ingresos Presupuestarios y Contables
Correspondiente del 1 de Enero al 31 de Marzo de 2020
(Cifras en pesos)


1. Total de Ingresos Presupuestarios		5,200,627,020
2. Más Ingresos Contables No Presupuestarios		0
2.1 Ingresos Financieros	0	
2.2 Incremento por Variación de Inventarios	0	
2.3 Disminución del Exceso de Estimaciones por Pérdida o Deterioro u Obsolescencia	0	
2.4 Disminución del Exceso de Provisiones	0	
2.5 Otros Ingresos y Beneficios Varios	0	
2.6 Otros Ingresos Contables No Presupuestarios	0	
3. Menos Ingresos Presupuestarios No Contables		0
3.1 Aprovechamientos Patrimoniales	0	
3.2 Ingresos Derivados de Financiamientos	0	
3.3 Otros Ingresos Presupuestales No Contables	0	
4. Total de Ingresos Contables		5,200,627,020

SERVICIOS DE SALUD DE VERACRUZ
Conciliación entre los Egresos Presupuestarios y los Gastos Contables
Correspondiente del 1 de Enero al 31 de Marzo de 2020
(Cifras en pesos)

1. Total de Egresos Presupuestarios		2,900,913,456
2. Menos Egresos Presupuestarios No Contables		343,423,598
2.1 Materias Primas y Materiales de Producción y Comercialización	0	
2.2 Materiales y Suministros	0	
2.3 Mobiliario y Equipo de Administración	368,173	
2.4 Mobiliario y Equipo Educativo y Recreativo	0	
2.5 Equipo e Instrumental Médico y de Laboratorio	57,158,289	
2.6 Vehículos y Equipo de Transporte	215,900	
2.7 Equipo de Defensa y Seguridad	0	
2.8 Maquinaria, Otros equipos y Herramientas	155,511	
2.9 Activos Biológicos	0	
2.10 Bienes Inmuebles	0	
2.11 Activos intangibles	0	
2.12 Obra Pública en Bienes de Dominio Público	0	
2.13 Obra Pública en Bienes Propios	273,582,423	
2.14 Acciones y Participaciones de Capital	0	
2.15 Compra de Títulos y Valores	0	
2.16 Concesión de Préstamos	0	
2.17 Inversiones en Fideicomisos, Mandatos y Otros Análogos	0	
2.18 Provisiones para Contingencias y Otras Erogaciones Especiales	0	
2.19 Amortización de la Deuda Pública	0	
2.20 Adeudos de Ejercicios Fiscales Anteriores (ADEFAS)	0	
2.21 Otros Egresos Presupuestarios No Contables	11,943,302	
3. Más Gastos Contables No Presupuestarios		0
3.1 Estimaciones, Depreciaciones, Deterioros, Obsolescencia y Amortizaciones	0	
3.2 Provisiones	0	
3.3 Disminución de Inventarios	0	
3.4 Aumento por Insuficiencia de Estimaciones por Pérdida o Deterioro u Obsolescencia	0	
3.5 Aumento por Insuficiencia de Provisiones	0	
3.6 Otros Gastos	0	
3.7 Otros Gastos Contables No Presupuestarios	0	
4. Total de Gastos Contables		2,557,489,858



VERACRUZ
GOBIERNO
DEL ESTADO



SEFIPLAN
Secretaría de Finanzas
y Planeación



ME LLENA DE ORGULLO

GOBIERNO DEL ESTADO DE VERACRUZ DE IGNACIO DE LA LLAVE
SERVICIOS DE SALUD DE VERACRUZ
PRIMER INFORME TRIMESTRAL DEL GASTO PÚBLICO 2020
APARTADO II

INFORMES PRESUPUESTARIOS

GOBIERNO DEL ESTADO DE VERACRUZ DE IGNACIO DE LA LLAVE
PRIMER INFORME TRIMESTRAL DEL GASTO PÚBLICO 2020
SERVICIOS DE SALUD DE VERACRUZ
Estado Analítico de Ingresos
Del 1 de Enero al 31 de Marzo de 2020

Rubro de Ingresos	Ingreso					Diferencia
	Estimado	Ampliaciones y Reducciones	Modificado	Devengado	Recaudado	
	(1)	(2)	(3= 1 + 2)	(4)	(5)	
Impuestos	0	0	0	0	0	0
Cuotas y Aportaciones de Seguridad Social	0	0	0	0	0	0
Contribuciones de Mejoras	0	0	0	0	0	0
Derechos	0	0	0	0	0	0
Productos	0	0	0	0	0	0
Aprovechamientos	0	0	0	0	0	0
Ingresos por Ventas de Bienes, Prestación de Servicios y Otros Ingresos	101,410,726	0	101,410,726	63,153,056	63,153,056	-38,257,670
Participaciones, Aportaciones, Convenios, Incentivos Derivados de la Colaboración Fiscal y Fondos Distintos de Aportaciones	10,438,893,460	3,001,186,425	13,440,079,885	4,682,842,363	4,682,842,363	-5,756,051,097
Transferencias, Asignaciones, Subsidios y Subvenciones, Pensiones y Jubilaciones	0	1,241,527,456	1,241,527,456	454,631,601	454,631,601	454,631,601
Ingresos Derivados de Financiamientos	0	0	0	0	0	0
Total	10,540,304,186	4,242,713,881	14,783,018,067	5,200,627,020	5,200,627,020	-5,339,677,166
Ingresos excedentes						

Estado Analítico de Ingresos Por Fuente de Financiamiento	Ingreso					Diferencia
	Estimado	Ampliaciones y Reducciones	Modificado	Devengado	Recaudado	
	(1)	(2)	(3= 1 + 2)	(4)	(5)	
Ingresos del Poder Ejecutivo Federal o Estatal y de los Municipios	10,438,893,460	3,001,186,425	13,440,079,885	4,682,842,363	4,682,842,363	-5,756,051,097
Impuestos	0	0	0	0	0	0
Cuotas y Aportaciones de Seguridad Social	0	0	0	0	0	0
Contribuciones de Mejoras	0	0	0	0	0	0
Derechos	0	0	0	0	0	0
Productos	0	0	0	0	0	0
Aprovechamientos	0	0	0	0	0	0
Participaciones, Aportaciones, Convenios, Incentivos Derivados de la Colaboración Fiscal y Fondos Distintos de Aportaciones	10,438,893,460	3,001,186,425	13,440,079,885	4,682,842,363	4,682,842,363	-5,756,051,097
Transferencias, Asignaciones, Subsidios y Subvenciones, Pensiones y Jubilaciones	0	0	0	0	0	0
Ingresos de los Entes Públicos de los Poderes Legislativo y Judicial, de los Órganos Autónomos y del Sector Paraestatal o Paramunicipal, así como de las Empresas Productivas del Estado	101,410,726	1,241,527,456	1,342,938,182	517,784,657	517,784,657	416,373,931
Cuotas y Aportaciones de Seguridad Social	0	0	0	0	0	0
Ingresos por Ventas de Bienes, Prestación de Servicios y Otros Ingresos	101,410,726	0	101,410,726	63,153,056	63,153,056	-38,257,670
Transferencias, Asignaciones, Subsidios y Subvenciones, Pensiones y Jubilaciones	0	1,241,527,456	1,241,527,456	454,631,601	454,631,601	454,631,601
Ingresos derivados de financiamiento	0	0	0	0	0	0
Ingresos Derivados de Financiamientos	0	0	0	0	0	0
Total	10,540,304,186	4,242,713,881	14,783,018,067	5,200,627,020	5,200,627,020	-5,339,677,166
Ingresos excedentes						

GOBIERNO DEL ESTADO DE VERACRUZ DE IGNACIO DE LA LLAVE
PRIMER INFORME TRIMESTRAL DEL GASTO PÚBLICO 2020
SERVICIOS DE SALUD DE VERACRUZ
Estado Analítico del Ejercicio del Presupuesto de Egresos
Clasificación Administrativa
Del 1 de Enero al 31 de Marzo de 2020

Concepto	Egresos					Subejercicio
	Aprobado	Ampliaciones/ (Reducciones)	Modificado	Devengado	Pagado	
	1	2	3 = (1 + 2)	4	5	
J.S. No. I PANUCO	0	0	0	14,818,412	14,818,412	-14,818,412
J.S. No. II TUXPAN	0	0	0	15,585,611	15,585,611	-15,585,611
J.S. No. III POZA RICA	0	0	0	21,577,040	21,577,040	-21,577,040
J.S. No. IV MARTINEZ DE LA TORRE	0	0	0	26,922,757	26,922,757	-26,922,757
J.S. No. V XALAPA	0	0	0	18,814,379	18,814,379	-18,814,379
J.S. No. VI CORDOBA	0	0	0	11,357,203	11,357,203	-11,357,203
J.S. No. VII ORIZABA	0	0	0	24,388,179	24,388,179	-24,388,179
J.S. No. VIII VERACRUZ	0	0	0	18,805,340	18,805,340	-18,805,340
J.S. No. IX COSAMALOAPAN	0	0	0	12,167,580	12,167,580	-12,167,580
J.S. No. X SAN ANDRES TUXTLA	0	0	0	25,710,683	25,710,683	-25,710,683
J.S. No. XI COATZACOALCOS	0	0	0	18,805,363	18,805,363	-18,805,363
H. GRAL. DE SUBZONA DE DE ACAYUCAN	0	1,000,000	1,000,000	1,260,695	1,260,695	-260,695
H. GRAL. DE SUBZONA DE ALTOTONGA	0	510,000	510,000	802,561	802,561	-292,561
H. GRAL. DE SUBZONA DE COATEPEC	0	900,000	900,000	1,907,598	1,907,598	-1,007,598
H. SUBREGIONAL DE COATZACOALCOS	0	11,500,000	11,500,000	75,568,784	75,568,784	-64,068,784
H. GRAL. DE ZONA DE CORDOBA	0	3,750,000	3,750,000	4,765,192	4,765,192	-1,015,192
H. GRAL. DE ZONA DE COSAMALOAPAN	0	1,500,000	1,500,000	971,384	971,384	528,616
H. INTEGRAL DE GUTIERREZ ZAMORA	0	750,000	750,000	1,028,033	1,028,033	-278,033
H. GRAL. DE SUBZONA DE HUATUSCO	0	1,100,000	1,100,000	938,750	938,750	161,250
H. GRAL. DE SUBZONA DE HUAYACOCOTLA	0	500,000	500,000	3,384,757	3,384,757	-2,884,757
H. GRAL. DE ZONA DE MARTINEZ DE LA TORRE	0	2,500,000	2,500,000	6,763,807	6,763,807	-4,263,807
H. GRAL. DE ZONA DE MINATITLAN	0	1,800,000	1,800,000	6,948,005	6,948,005	-5,148,005
H. GRAL. DE SUBZONA DE MISANTLA	0	1,270,000	1,270,000	938,455	938,455	331,545
H. INTEGRAL DE NAOLINCO	0	750,000	750,000	1,536,716	1,536,716	-786,716
H. DE ESPEC. PSIQUIATRICO DE ORIZABA	0	750,000	750,000	1,460,525	1,460,525	-710,525
H. GRAL. DE ZONA DE PANUCO	0	1,150,000	1,150,000	1,389,891	1,389,891	-239,891
H. GRAL. DE SUBZONA DE PAPANTLA	0	1,160,000	1,160,000	1,815,444	1,815,444	-655,444
H. GRAL. DE SUBZONA DE PEROTE	0	600,000	600,000	1,483,294	1,483,294	-883,294
H. SUBREGIONAL DE POZA RICA	0	3,500,000	3,500,000	11,314,649	11,314,649	-7,814,649
H. SUBREGIONAL DE RIO BLANCO	0	9,500,000	9,500,000	21,423,498	21,423,498	-11,923,498
H. GRAL. DE ZONA DE SAN ANDRES TUXTLA	0	950,000	950,000	962,418	962,418	-12,418
H. GRAL. DE SUBZONA DE SANTIAGO TUXTLA	0	600,000	600,000	762,087	762,087	-162,087
H. INTEGRAL DE SUCHILAPAN	0	730,000	730,000	8,166,745	8,166,745	-7,436,745
H. GRAL. DE SUBZONA DE TIERRA BLANCA	0	1,250,000	1,250,000	1,527,473	1,527,473	-277,473
H. GRAL. DE ZONA DE TUXPAN	0	500,000	500,000	2,613,198	2,613,198	-2,113,198
H. REGIONAL DE VERACRUZ	0	24,000,000	24,000,000	50,491,826	50,491,826	-26,491,826
H. REGIONAL CEMEV "DR. RAFAEL LUCIO" DE XALAPA	0	17,200,000	17,200,000	155,554,087	155,554,087	-138,354,087

GOBIERNO DEL ESTADO DE VERACRUZ DE IGNACIO DE LA LLAVE
PRIMER INFORME TRIMESTRAL DEL GASTO PÚBLICO 2020
SERVICIOS DE SALUD DE VERACRUZ
Estado Analítico del Ejercicio del Presupuesto de Egresos
Clasificación Administrativa
Del 1 de Enero al 31 de Marzo de 2020

Concepto	Egresos					Subejercicio
	Aprobado	Ampliaciones/ (Reducciones)	Modificado	Devengado	Pagado	
	1	2	3 = (1 + 2)	4	5	
H. DE ESPEC. CECAN "DR. MIGUEL DORANTES MESA" DE XALAPA	0	7,500,000	7,500,000	21,349,852	21,349,852	-13,849,852
H. SUBREGIONAL "DR. LUIS F. NACHON" DE XALAPA	0	8,500,000	8,500,000	23,590,669	23,590,669	-15,090,669
CENTRO ESTATAL DE TRANSFUSION SANGUINEA DE VERACRUZ	0	963,456	963,456	364,267	364,267	599,189
HOGAR DEL NIÑO DE VERACRUZ	0	700,000	700,000	279,474	279,474	420,526
ASILO DE ANCIANOS "LI'MASH'KAN" DE PAPANTLA	0	350,000	350,000	290,599	290,599	59,401
ASILO DE ANCIANOS "MARIANA SAYAGO" DE XALAPA	0	1,500,000	1,500,000	956,196	956,196	543,804
CEMENTERIO XALAPEÑO	0	500,000	500,000	69,680	69,680	430,320
ESTANCIA INFANTIL DE XALAPA	0	170,000	170,000	320,735	320,735	-150,735
JEFATURA (DIRECCION)	0	12,631,603	12,631,603	539,605	539,605	12,091,998
JEFATURA (ADMINISTRACION)	10,540,304,186	3,775,199,517	14,315,503,703	2,147,928,456	2,147,928,456	12,167,575,247
JEFATURA (SALUD PUBLICA)	0	253,944,081	253,944,081	6,531,562	6,531,562	247,412,519
JEFATURA (REGULACION Y CONTROL SANITARIO)	0	10,010,889	10,010,889	335,211	335,211	9,675,678
JEFATURA (PLANEACION)	0	12,673,580	12,673,580	534,322	534,322	12,139,258
JEFATURA (SUBDIRECCION DE ADMINISTRACION Y PATRIMONIO)	0	0	0	470,156	470,156	-470,156
CONTRALORIA INTERNA	0	0	0	33,339	33,339	-33,339
H. DE ESPEC. UNIDAD DE SALUD MENTAL DE XALAPA	0	660,000	660,000	1,933,327	1,933,327	-1,273,327
JEFATURA (DIRECCION DE ATENCION MEDICA)	0	43,736,755	43,736,755	7,544,952	7,544,952	36,191,803
H. INTEGRAL DE LA LAGUNA (UXPANAPA)	0	550,000	550,000	4,852,771	4,852,771	-4,302,771
H. GRAL. DE SUBZONA DE IXHUATLAN DEL SURESTE	0	350,000	350,000	5,890,719	5,890,719	-5,540,719
LABORATORIO ESTATAL DE SALUD PUBLICA	0	0	0	4,581,521	4,581,521	-4,581,521
H. INTEGRAL DE OZULUAMA	0	500,000	500,000	634,673	634,673	-134,673
H. GRAL. DE SUBZONA DE ISLA	0	850,000	850,000	17,393,428	17,393,428	-16,543,428
H. INTEGRAL DE VILLA AZUETA	0	560,000	560,000	8,443,368	8,443,368	-7,883,368
H. INTEGRAL DE PLAYA VICENTE	0	500,000	500,000	658,156	658,156	-158,156
H. INTEGRAL DE TLACOTALPAN	0	350,000	350,000	1,681,605	1,681,605	-1,331,605
H. GRAL. DE SUBZONA DE TANTOYUCA	0	700,000	700,000	811,399	811,399	-111,399
H. INTEGRAL DE TEMPOAL	0	550,000	550,000	6,227,261	6,227,261	-5,677,261
H. INTEGRAL DE TLAPACOYAN	0	1,150,000	1,150,000	963,718	963,718	186,282
H. INTEGRAL DE CATEMACO	0	400,000	400,000	400,874	400,874	-874
H. GRAL. DE SUBZONA DE NARANJOS	0	350,000	350,000	329,310	329,310	20,690
H. INTEGRAL DE TEOCELO	0	550,000	550,000	1,400,057	1,400,057	-850,057
H. GRAL. DE SUBZONA ALVARADO	0	250,000	250,000	343,531	343,531	-93,531
H. INTEGRAL DE TONALAPA	0	490,000	490,000	1,410,702	1,410,702	-920,702
H. GRAL. DE SUBZONA DE CARDEL	0	1,100,000	1,100,000	1,085,481	1,085,481	14,519
CRUZ ROJA DE SAN RAFAEL	0	0	0	141,384	141,384	-141,384
CENTRO ESTATAL CONTRA LAS ADICCIONES (CUSPIDE)	0	1,500,000	1,500,000	0	0	1,500,000
H. INTEGRAL DE CERRO AZUL	0	550,000	550,000	1,062,021	1,062,021	-512,021
H. GENERAL DE ZONA DEL ENTABLADERO	0	670,000	670,000	1,420,517	1,420,517	-750,517

GOBIERNO DEL ESTADO DE VERACRUZ DE IGNACIO DE LA LLAVE
PRIMER INFORME TRIMESTRAL DEL GASTO PÚBLICO 2020
SERVICIOS DE SALUD DE VERACRUZ
Estado Analítico del Ejercicio del Presupuesto de Egresos
Clasificación Administrativa
Del 1 de Enero al 31 de Marzo de 2020

Concepto	Egresos					Subejercicio
	Aprobado	Ampliaciones/ (Reducciones)	Modificado	Devengado	Pagado	
	1	2	3 = (1 + 2)	4	5	
H. INTEGRAL DE LLANO DE EN MEDIO	0	400,000	400,000	547,499	547,499	-147,499
H. INTEGRAL DE TEZONAPA	0	250,000	250,000	5,981,527	5,981,527	-5,731,527
H. INTEGRAL DE TLAQUILPAN	0	460,000	460,000	6,626,035	6,626,035	-6,166,035
H. GENERAL DE SUBZONA DE TLALIXCOYAN	0	380,000	380,000	3,498,438	3,498,438	-3,118,438
H. GENERAL DE SUBZONA TARIMOYA VERACRUZ	0	3,000,000	3,000,000	6,906,524	6,906,524	-3,906,524
DIRECCION DE INFRAESTRUCTURA	0	1,500,000	1,500,000	98,069	98,069	1,401,931
ASILO DE ANCIANOS "HUEHUETLAN DE CORDOBA"	0	145,000	145,000	64,713	64,713	80,287
HOSP. GENERAL DE LAS CHOAPAS	0	1,100,000	1,100,000	2,446,027	2,446,027	-1,346,027
DIRECCION DE ASUNTOS JURIDICOS	0	0	0	14,978	14,978	-14,978
TRANSPARENCIA	0	70,000	70,000	30,043	30,043	39,957
H. PLATON SANCHEZ	0	450,000	450,000	978,362	978,362	-528,362
HOSPITAL DE COMUNIDAD DE ALTO LUCERO	0	350,000	350,000	407,562	407,562	-57,562
HOSPITAL DE COMUNIDAD DE LA CONGREGACION DE ALLENDE	0	550,000	550,000	937,206	937,206	-387,206
HOSPITAL DE COMUNIDAD DE COSOLEACAQUE	0	329,000	329,000	565,071	565,071	-236,071
HOSPITAL DE ALAMO	0	550,000	550,000	2,913,585	2,913,585	-2,363,585
HOSPITAL DE BOCA DEL RIO	0	2,500,000	2,500,000	21,360,500	21,360,500	-18,860,500
Total del Gasto	10,540,304,186	4,242,713,881	14,783,018,067	2,900,913,456	2,900,913,456	11,882,104,611

GOBIERNO DEL ESTADO DE VERACRUZ DE IGNACIO DE LA LLAVE
PRIMER INFORME TRIMESTRAL DEL GASTO PÚBLICO 2020
SERVICIOS DE SALUD DE VERACRUZ
Estado Analítico del Ejercicio del Presupuesto de Egresos
Clasificación por Objeto del Gasto (Capítulo y Concepto)
Del 1 de Enero al 31 de Marzo de 2020

Concepto	Egresos					Subejercicio
	Aprobado	Ampliaciones/ (Reducciones)	Modificado	Devengado	Pagado	
	1	2	3 = (1 + 2)	4	5	
Servicios Personales	7,434,237,530	2,384,469,635	9,818,707,165	2,220,973,844	2,220,973,844	7,597,733,321
Remuneraciones al Personal de Carácter Permanente	5,109,830,607	-357,108,959	4,752,721,648	738,632,185	738,632,185	4,014,089,463
Remuneraciones al Personal de Carácter Transitorio	2,324,406,923	-1,624,832,573	699,574,350	217,706,463	217,706,463	481,867,887
Remuneraciones Adicionales y Especiales	0	1,159,728,180	1,159,728,180	473,286,834	473,286,834	686,441,346
Seguridad Social	0	798,879,210	798,879,210	133,917,313	133,917,313	664,961,897
Otras Prestaciones Sociales y Económicas	0	1,736,040,260	1,736,040,260	643,032,846	643,032,846	1,093,007,414
Previsiones	0	403,870,315	403,870,315	0	0	403,870,315
Pago de Estímulos a Servidores Públicos	0	267,893,202	267,893,202	14,398,203	14,398,203	253,494,999
Materiales y Suministros	304,731,788	479,015,677	783,747,465	112,640,144	112,640,144	671,107,321
Materiales de Administración, Emisión de Documentos y Artículos Oficiales	0	30,657,311	30,657,311	8,475,107	8,475,107	22,182,204
Alimentos y Utensilios	0	15,063,293	15,063,293	5,235,641	5,235,641	9,827,652
Materias Primas y Materiales de Producción y Comercialización	0	0	0	0	0	0
Materiales y Artículos de Construcción y de Reparación	0	5,944,003	5,944,003	728,589	728,589	5,215,414
Productos Químicos, Farmacéuticos y de Laboratorio	304,731,788	313,610,145	618,341,933	80,217,100	80,217,100	538,124,833
Combustibles, Lubricantes y Aditivos	0	29,079,865	29,079,865	4,616,070	4,616,070	24,463,795
Vestuario, Blancos, Prendas de Protección y Artículos Deportivos	0	80,764,291	80,764,291	12,218,082	12,218,082	68,546,209
Materiales y Suministros Para Seguridad	0	0	0	0	0	0
Herramientas, Refacciones y Accesorios Menores	0	3,896,769	3,896,769	1,149,555	1,149,555	2,747,214
Servicios Generales	0	1,191,965,871	1,191,965,871	226,548,636	226,548,636	965,417,235
Servicios Básicos	0	28,628,955	28,628,955	25,083,673	25,083,673	3,545,282
Servicios de Arrendamiento	0	290,460,805	290,460,805	138,072	138,072	290,322,733
Servicios Profesionales, Científicos, Técnicos y Otros Servicios	0	10,358,709	10,358,709	298,291	298,291	10,060,418
Servicios Financieros, Bancarios y Comerciales	0	266,477,903	266,477,903	60,721,554	60,721,554	205,756,349
Servicios de Instalación, Reparación, Mantenimiento y Conservación	0	456,936,520	456,936,520	81,687,490	81,687,490	375,249,030
Servicios de Comunicación Social y Publicidad.	0	15,563,082	15,563,082	472,064	472,064	15,091,018
Servicios de Traslado y Viáticos	0	63,533,827	63,533,827	4,188,923	4,188,923	59,344,904
Servicios Oficiales	0	0	0	0	0	0
Otros Servicios Generales	0	60,006,070	60,006,070	53,958,569	53,958,569	6,047,501
Transferencias, Asignaciones, Subsidios y Otras Ayudas	2,462,908,078	-1,113,176,289	1,349,731,789	456,514	456,514	1,349,275,275
Transferencias Internas y Asignaciones al Sector Público	2,462,908,078	-1,114,138,803	1,348,769,275	0	0	1,348,769,275
Transferencias al Resto del Sector Público	0	0	0	0	0	0
Subsidios y Subvenciones	0	962,514	962,514	456,514	456,514	506,000

GOBIERNO DEL ESTADO DE VERACRUZ DE IGNACIO DE LA LLAVE
PRIMER INFORME TRIMESTRAL DEL GASTO PÚBLICO 2020
SERVICIOS DE SALUD DE VERACRUZ
Estado Analítico del Ejercicio del Presupuesto de Egresos
Clasificación por Objeto del Gasto (Capítulo y Concepto)
Del 1 de Enero al 31 de Marzo de 2020

Concepto	Egresos					Subejercicio
	Aprobado	Ampliaciones/ (Reducciones)	Modificado	Devengado	Pagado	
	1	2	3 = (1 + 2)	4	5	6 = (3 - 4)
Ayudas Sociales	0	0	0	0	0	0
Pensiones y Jubilaciones	0	0	0	0	0	0
Transferencias a Fideicomisos, Mandatos y Otros Análogos	0	0	0	0	0	0
Transferencias a la Seguridad Social	0	0	0	0	0	0
Donativos	0	0	0	0	0	0
Transferencias al Exterior	0	0	0	0	0	0
Bienes Muebles, Inmuebles e Intangibles	0	336,148,608	336,148,608	57,897,872	57,897,872	278,250,736
Mobiliario y Equipo de Administración	0	20,517,566	20,517,566	368,172	368,172	20,149,394
Mobiliario y Equipo Educacional y Recreativo	0	0	0	0	0	0
Equipo e Instrumental Médico y de Laboratorio	0	281,320,021	281,320,021	57,158,289	57,158,289	224,161,732
Vehículos y Equipo de Transporte	0	6,728,126	6,728,126	215,900	215,900	6,512,226
Equipo de Defensa y Seguridad	0	0	0	0	0	0
Maquinaria, Otros Equipos y Herramientas	0	27,582,895	27,582,895	155,511	155,511	27,427,384
Activos Biológicos	0	0	0	0	0	0
Bienes Inmuebles	0	0	0	0	0	0
Activos Intangibles	0	0	0	0	0	0
Inversión Pública	338,426,790	954,378,715	1,292,805,505	273,582,423	273,582,423	1,019,223,082
Obra Pública en Bienes de Dominio Público	0	0	0	0	0	0
Obra Pública en Bienes Propios	338,426,790	954,378,715	1,292,805,505	273,582,423	273,582,423	1,019,223,082
Proyectos Productivos y Acciones de Fomento	0	0	0	0	0	0
Inversiones Financieras y Otras Provisiones	0	9,911,664	9,911,664	8,814,023	8,814,023	1,097,641
Inversiones Para el Fomento de Actividades Productivas.	0	9,911,664	9,911,664	8,814,023	8,814,023	1,097,641
Acciones y Participaciones de Capital	0	0	0	0	0	0
Compra de Títulos y Valores	0	0	0	0	0	0
Concesión de Préstamos	0	0	0	0	0	0
Inversiones en Fideicomisos, Mandatos y Otros Análogos	0	0	0	0	0	0
Otras Inversiones Financieras	0	0	0	0	0	0
Provisiones para Contingencias y Otras Erogaciones Especiales	0	0	0	0	0	0
Participaciones y Aportaciones	0	0	0	0	0	0
Participaciones	0	0	0	0	0	0
Aportaciones	0	0	0	0	0	0
Convenios	0	0	0	0	0	0
Deuda Pública	0	0	0	0	0	0
Amortización de la Deuda Pública	0	0	0	0	0	0
Intereses de la Deuda Pública	0	0	0	0	0	0

GOBIERNO DEL ESTADO DE VERACRUZ DE IGNACIO DE LA LLAVE
PRIMER INFORME TRIMESTRAL DEL GASTO PÚBLICO 2020
SERVICIOS DE SALUD DE VERACRUZ
Estado Analítico del Ejercicio del Presupuesto de Egresos
Clasificación por Objeto del Gasto (Capítulo y Concepto)
Del 1 de Enero al 31 de Marzo de 2020

Concepto	Egresos					Subejercicio
	Aprobado	Ampliaciones/ (Reducciones)	Modificado	Devengado	Pagado	
	1	2	3 = (1 + 2)	4	5	
Comisiones de la Deuda Pública	0	0	0	0	0	0
Gastos de la Deuda Pública	0	0	0	0	0	0
Costo por Coberturas	0	0	0	0	0	0
Apoyos Financieros	0	0	0	0	0	0
Adeudos de Ejercicios Fiscales Anteriores (Adefas)	0	0	0	0	0	0
Total del Gasto	10,540,304,186	4,242,713,881	14,783,018,067	2,900,913,456	2,900,913,456	11,882,104,611

GOBIERNO DEL ESTADO DE VERACRUZ DE IGNACIO DE LA LLAVE
PRIMER INFORME TRIMESTRAL DEL GASTO PÚBLICO 2020
SERVICIOS DE SALUD DE VERACRUZ
Estado Analítico del Ejercicio del Presupuesto de Egresos
Clasificación Económica (por Tipo de Gasto)
Del 1 de Enero al 31 de Marzo de 2020

Concepto	Egresos					Subejercicio
	Aprobado	Ampliaciones/ (Reducciones)	Modificado	Devengado	Pagado	
	1	2	3 = (1 + 2)	4	5	
Gasto Corriente	10,201,877,396	2,942,274,894	13,144,152,290	2,560,619,138	2,560,619,138	10,583,533,152
Gasto de Capital	338,426,790	1,290,527,323	1,628,954,113	331,480,295	331,480,295	1,297,473,818
Amortización de la Deuda y Disminución de Pasivos	0	0	0	0	0	0
Pensiones y Jubilaciones	0	9,911,664	9,911,664	8,814,023	8,814,023	1,097,641
Participaciones	0	0	0	0	0	0
Total del Gasto	10,540,304,186	4,242,713,881	14,783,018,067	2,900,913,456	2,900,913,456	11,882,104,611

GOBIERNO DEL ESTADO DE VERACRUZ DE IGNACIO DE LA LLAVE
PRIMER INFORME TRIMESTRAL DEL GASTO PÚBLICO 2020
SERVICIOS DE SALUD DE VERACRUZ
Estado Analítico del Ejercicio del Presupuesto de Egresos
Clasificación Funcional (Finalidad y Función)
Del 1 de Enero al 31 de Marzo de 2020

Concepto	Egresos					Subejercicio
	Aprobado	Ampliaciones/ (Reducciones)	Modificado	Devengado	Pagado	
	1	2	3 = (1 + 2)	4	5	
Gobierno	0	0	0	0	0	0
Legislación			0			0
Justicia			0			0
Coordinación de la Política de Gobierno			0			0
Relaciones Exteriores			0			0
Asuntos Financieros y Hacendarios			0			0
Seguridad Nacional			0			0
Asuntos de Orden Público y de Seguridad Interior			0			0
Otros Servicios Generales			0			0
Desarrollo Social	10,540,304,186	4,242,713,881	14,783,018,067	2,900,913,456	2,900,913,456	11,882,104,611
Protección Ambiental			0			0
Vivienda y Servicios a la Comunidad			0			0
Salud	10,540,304,186	4,242,713,881	14,783,018,067	2,900,913,456	2,900,913,456	11,882,104,611
Recreación, Cultura y Otras Manifestaciones Sociales			0			0
Educación	0	0	0	0	0	0
Protección Social			0			0
Otros Asuntos Sociales			0			0
Desarrollo Económico	0	0	0	0	0	0
Asuntos Económicos, Comerciales y Laborales en General			0			0
Agropecuaria, Silvicultura, Pesca y Caza			0			0
Combustibles y Energía			0			0
Minería, Manufacturas y Construcción			0			0
Transporte			0			0
Comunicaciones			0			0
Turismo			0			0
Ciencia, Tecnología e Innovación			0			0
Otras Industrias y Otros Asuntos Económicos			0			0
Otras no Clasificadas en Funciones Anteriores	0	0	0	0	0	0
Transacciones de la Deuda Publica / Costo Financiero de la Deuda			0			0
Transferencias, Participaciones y Aportaciones entre Diferentes Niveles y Ordenes de Gobierno			0			0
Saneamiento del Sistema Financiero			0			0
Adeudos de Ejercicios Fiscales Anteriores			0			0
Total del Gasto	10,540,304,186	4,242,713,881	14,783,018,067	2,900,913,456	2,900,913,456	11,882,104,611

GOBIERNO DEL ESTADO DE VERACRUZ DE IGNACIO DE LA LLAVE
PRIMER INFORME TRIMESTRAL DEL GASTO PÚBLICO 2020
SERVICIOS DE SALUD DE VERACRUZ
Endeudamiento Neto
Del 1 de Enero al 31 de Marzo de 2020

Identificación de Crédito o Instrumento	Contratación / Colocación	Amortización	Endeudamiento Neto
	A	B	C = A - B
Créditos Bancarios			
			0
			0
			0
Este Organismo no cuenta con información referente a Endeudamiento Neto, por lo tanto de presenta sin datos			0
			0
			0
			0
			0
			0
			0
Total Créditos Bancarios	0	0	0
Otros Instrumentos de Deuda			
			0
			0
			0
			0
			0
			0
			0
			0
Total Otros Instrumentos de Deuda	0	0	0
TOTAL	0	0	0

GOBIERNO DEL ESTADO DE VERACRUZ DE IGNACIO DE LA LLAVE
PRIMER INFORME TRIMESTRAL DEL GASTO PÚBLICO 2020
SERVICIOS DE SALUD DE VERACRUZ
Intereses de la Deuda
Del 1 de Enero al 31 de Marzo de 2020

Identificación de Crédito o Instrumento	Devengado	Pagado
Créditos Bancarios		
Este Organismo no cuenta con información referente a Intereses de la Deuda, por lo tanto de presenta sin datos		
Total de Intereses de Créditos Bancarios	0	0
Otros Instrumentos de Deuda		
Total de Intereses de Otros Instrumentos de Deuda	0	0
TOTAL	0	0

GOBIERNO DEL ESTADO DE VERACRUZ DE IGNACIO DE LA LLAVE
PRIMER INFORME TRIMESTRAL DEL GASTO PÚBLICO 2020
SERVICIOS DE SALUD DE VERACRUZ
Indicadores de Postura Fiscal
Del 1 de Enero al 31 de Marzo de 2020

Concepto	Estimado	Devengado	Pagado ³
I. Ingresos Presupuestarios (I=1+2)	10,540,304,186	5,200,627,020	5,200,627,020
1. Ingresos del Gobierno de la Entidad Federativa ¹	10,438,893,460	4,682,842,363	4,682,842,363
2. Ingresos del Sector Paraestatal ¹	101,410,726	517,784,657	517,784,657
II. Egresos Presupuestarios (II=3+4)	10,540,304,186	2,900,913,456	2,900,913,456
3. Egresos del Gobierno de la Entidad Federativa ²	0	0	0
4. Egresos del Sector Paraestatal ²	10,540,304,186	2,900,913,456	2,900,913,456
III. Balance Presupuestario (Superávit o Déficit) (III = I - II)	0	2,299,713,564	2,299,713,564

Concepto	Estimado	Devengado	Pagado ³
III. Balance presupuestario (Superávit o Déficit)	0	2,299,713,564	2,299,713,564
IV. Intereses, Comisiones y Gastos de la Deuda	0	0	0
V. Balance Primario (Superávit o Déficit) (V= III - IV)	0	2,299,713,564	2,299,713,564

Concepto	Estimado	Devengado	Pagado ³
A. Financiamiento	0	0	0
B. Amortización de la deuda	0	0	0
C. Endeudamiento ó desendeudamiento (C = A - B)	0	0	0


1 Los Ingresos que se presentan son los ingresos presupuestario totales sin incluir los ingresos por financiamientos. Los Ingresos del Gobierno de la Entidad Federativa corresponden a los del Poder Ejecutivo, Legislativo Judicial y Autónomos

2 Los egresos que se presentan son los egresos presupuestarios totales sin incluir los egresos por amortización. Los egresos del Gobierno de la Entidad Federativa corresponden a los del Poder Ejecutivo, Legislativo, Judicial y Órganos Autónomos

3 Para Ingresos se reportan los ingresos recaudados; para egresos se reportan los egresos pagados



VERACRUZ
GOBIERNO
DEL ESTADO



SEFIPLAN
Secretaría de Finanzas
y Planeación



GOBIERNO DEL ESTADO DE VERACRUZ DE IGNACIO DE LA LLAVE

SERVICIOS DE SALUD DE VERACRUZ

PRIMER INFORME TRIMESTRAL DEL GASTO PÚBLICO 2020

APARTADO III

INFORMES PROGRAMÁTICOS

GOBIERNO DEL ESTADO DE VERACRUZ DE IGNACIO DE LA LLAVE
PRIMER INFORME TRIMESTRAL DEL GASTO PÚBLICO 2020
SERVICIOS DE SALUD DE VERACRUZ
Gasto por Categoría Programática
Del 1 de Enero al 31 de Marzo de 2020

Concepto	Egresos					Subejercicio
	Aprobado	Ampliaciones/ (Reducciones)	Modificado	Devengado	Pagado	
	1	2	3 = (1 + 2)	4	5	
Programas						
Subsidios: Sector Social y Privado o Entidades Federativas y Municipios	1,095,153,537	3,551,426,997	4,646,580,534	596,015,766	596,015,766	4,050,564,768
Sujetos a Reglas de Operación	1,095,153,537	3,551,426,997	4,646,580,534	596,015,766	596,015,766	4,050,564,768
Otros Subsidios	0	0	0	0	0	0
Desempeño de las Funciones	2,244,755,750	89,378,220	2,334,133,970	654,714,707	654,714,707	1,679,419,263
Prestación de Servicios Públicos	2,244,755,750	89,378,220	2,334,133,970	654,714,707	654,714,707	1,679,419,263
Provisión de Bienes Públicos	0	0	0	0	0	0
Planeación, seguimiento y evaluación de políticas públicas	0	0	0	0	0	0
Promoción y fomento	0	0	0	0	0	0
Regulación y supervisión	0	0	0	0	0	0
Funciones de las Fuerzas Armadas (Únicamente Gobierno Federal)	0	0	0	0	0	0
Específicos	0	0	0	0	0	0
Proyectos de Inversión	0	0	0	0	0	0
Administrativos y de Apoyo	0	0	0	0	0	0
Apoyo al proceso presupuestario y para mejorar la eficiencia institucional	0	0	0	0	0	0
Apoyo a la función pública y al mejoramiento de la gestión	0	0	0	0	0	0
Operaciones ajenas	0	0	0	0	0	0
Compromisos	0	0	0	0	0	0
Obligaciones de cumplimiento de resolución jurisdiccional	0	0	0	0	0	0
Desastres Naturales	0	0	0	0	0	0
Obligaciones	0	0	0	0	0	0
Pensiones y jubilaciones	0	0	0	0	0	0
Aportaciones a la seguridad social	0	0	0	0	0	0
Aportaciones a fondos de estabilización	0	0	0	0	0	0
Aportaciones a fondos de inversión y reestructura de pensiones	0	0	0	0	0	0
Programas de Gasto Federalizado (Gobierno Federal)	7,200,394,899	601,908,664	7,802,303,563	1,650,182,983	1,650,182,983	6,152,120,580
Gasto Federalizado	7,200,394,899	601,908,664	7,802,303,563	1,650,182,983	1,650,182,983	6,152,120,580
Participaciones a entidades federativas y municipios	0	0	0	0	0	0
Costo financiero, deuda o apoyos a deudores y ahorradores de la banca	0	0	0	0	0	0
Adeudos de ejercicios fiscales anteriores	0	0	0	0	0	0
Total del Gasto	10,540,304,186	4,242,713,881	14,783,018,067	2,900,913,456	2,900,913,456	11,882,104,611

**GOBIERNO DEL ESTADO DE VERACRUZ DE IGNACIO DE LA LLAVE
PRIMER INFORME TRIMESTRAL DEL GASTO PÚBLICO 2020**

**Programas y Proyectos de Inversión
Del 1 de Enero al 31 de Marzo de 2020
(Pesos)**

Ente Público: SERVICIOS DE SALUD DE VERACRUZ

Este Organismo no cuenta con información
referente a Programas y Proyectos de Inversión, por
lo tanto se presenta sin datos.

PRIMER INFORME TRIMESTRAL DEL GASTO PÚBLICO 2020

Indicadores de Resultados

Del 1 de Enero al 31 de Marzo de 2020

(Pesos)


Ente Público:

SERVICIOS DE SALUD DE VERACRUZ

Este Organismo no cuenta con información referente a Indicadores de Resultados, por lo tanto se presenta sin datos.



VERACRUZ
GOBIERNO
DEL ESTADO



SEFIPLAN
Secretaría de Finanzas
y Planeación



GOBIERNO DEL ESTADO DE VERACRUZ DE IGNACIO DE LA LLAVE

SERVICIOS DE SALUD DE VERACRUZ

PRIMER INFORME TRIMESTRAL DEL GASTO PÚBLICO 2020

APARTADO IV

ANEXOS

PRIMER INFORME TRIMESTRAL DEL GASTO PÚBLICO 2020
Relación de Bienes Muebles que Componen el Patrimonio
(Pesos)

Al 31 de Marzo de 2020

Ente Público:

SERVICIOS DE SALUD DE VERACRUZ

Código	Descripción del Bien Mueble	Valor en libros
1220105101	MOBILIARIO	180,078,344
1220105102	EQUIPO DE ADMINISTRACION	117,650,142
1220105103	EQUIPO EDUCACIONAL Y RECREATIVO	11,341,601
1220105206	BIENES INFORMATICOS	118,969
1220205302	VEHICULOS Y EQUIPO TERRESTRE, AEREOS, MARITIMOS, LACUSTRES, FLUVIALES DESTINADOS PARA DESASTRES NATURALES	5,239,714
1220205303	VEHICULOS Y EQUIPO TERRESTRE, AEREOS, MARITIMOS, LACUSTRES, FLUVIALES DESTINADOS A SERVICIOS PUBLICOS Y OPERACIÓN DE PROGRAMAS PUBLICOS	2,174,455
1220205304	VEHICULOS Y EQUIPO TERRESTRE, AEREOS, MARITIMOS, LACUSTRES, FLUVIALES DESTINADOS A SERVICIOS ADMINISTRATIVOS	709,700,809
1220305201	MAQUINARIA Y EQUIPO AGROPECUARIO	1,433,512
1220305202	MAQUINARIA Y EQUIPO INDUSTRIAL	24,199,442
1220305203	MAQUINARIA Y EQUIPO DE CONSTRUCCION	16,435,319
1220305204	EQUIPOS Y APARATOS DE COMUNICACIONES Y TELECOMUNICACIONES	7,065,860
1220305205	MAQUINARIA Y EQUIPO ELECTRICO Y ELECTRONICO	47,281,668
1220305206	BIENES INFORMATICOS	43,746,916
1220305401	EQUIPO MEDICO Y DE LABORATORIO	316,393,018
1220305402	INSTRUMENTAL MEDICO Y DE LABORATORIO	3,494,035,359
1220305501	HERRAMIENTAS Y MAQUINAS HERRAMIENTA	240,197,502
1220305502	REFACCIONES Y ACCESORIOS	20,051,852
1220405104	BIENES ARTISTICOS Y CULTURALES	1,863,340
		1,047,530
TOTAL		5,240,055,352

PRIMER INFORME TRIMESTRAL DEL GASTO PÚBLICO 2020
Relación de Bienes Inmuebles que Componen el Patrimonio
(Pesos)

Al 31 de Marzo de 2020

Ente Público: SERVICIOS DE SALUD DE VERACRUZ

Código	Descripción del Bien Inmueble	Valor en libros
125010000200000	POR CONTRATO	2,368,851,748
125010000300000	FONDEN	190,722
125010000400000	COMISION DE ESPACIOS DE SALUD	999,252,494
125020001200000	TERRENOS	227,617,728
125020001300000	EDIFICIOS	2,950,421,341
125020570100000	EDIFICIOS Y LOCALES	10,119,224
TOTAL		6,556,453,257

GOBIERNO DEL ESTADO DE VERACRUZ DE IGNACIO DE LA LLAVE
PRIMER INFORME TRIMESTRAL DEL GASTO PÚBLICO 2020
SERVICIOS DE SALUD DE VERACRUZ
Relación de cuentas bancarias productivas específicas
Al 31 de Marzo de 2020

Fondo, Programa o Convenio	Datos de la Cuenta Bancaria	
	Institución Bancaria	Número de Cuenta
CUOTAS DE RECUPERACION	HSBC, S.A.	4013674932
UNEMES - CAPA	HSBC, S.A.	4044771400
CONVENIOS AFASPE 2010	HSBC, S.A.	4046695011
CUENTA MAESTRA	HSBC, S.A.	4045759750
AFASPE 2011	HSBC, S.A.	4053098133
FORTALEC. DE REDES SERVS. ATENCION A LA SALU	HSBC, S.A.	4053701009
(FOSDEPI) FONDO SALUD PARA EL DESARR. PUEB.	HSBC, S.A.	4054746128
(FORSES) FORT. REDES SERV. ESENCIALES EN SAL	HSBC, S.A.	4054746136
FORSES DE ALTA Y MUY ALTA MARGINACION 2012	HSBC, S.A.	4054746144
CARAVANAS DE SALUD 2012	HSBC, S.A.	4054232699
CONVENIO AFASPE 2012	HSBC, S.A.	4053700944
PLAN DE EMERGENCIAS RADIOLOGICAS EXT. (PERE	HSBC, S.A.	4054746714
COFEPRIS 2012	HSBC, S.A.	4054746730
GRUPOS VULNERABLES 2012	HSBC, S.A.	4054746748
COMUNIDADES SALUDABLES 2012	HSBC, S.A.	4054746755
CDI O FOSDEDI 2012	HSBC, S.A.	4054746763
NOMINA	HSBC, S.A.	4055569669
GASTO DE OPERACION	HSBC, S.A.	4055569651
FASSA REMANENTES	HSBC, S.A.	4055570311
CARAVANAS DE SALUD 2013	HSBC, S.A.	4055968705
AFASPE 2013	HSBC, S.A.	4055969026
COFEPRIS 2013	HSBC, S.A.	4056281967
(SISTEMA INTEGRAL DE CALIDAD 2013)	HSBC, S.A.	4056282270
PERE 2013 (RAMO 12)	HSBC, S.A.	4056679566
GRUPOS VULNERABLES 2013	HSBC, S.A.	4056679665
APOYO P FORTALECER LA CALIDAD EN SERVS DE SA	HSBC, S.A.	4056679673
RECEPTORA FASSA 2014	HSBC, S.A.	4056680309
GASTOS FASSA 2014	HSBC, S.A.	4056680317
NOMINA FASSA 2014	HSBC, S.A.	4056977408
NOMINA FEDERAL 610	HSBC, S.A.	4056977887
COFEPRIS 2014	HSBC, S.A.	4056977911
AFASPE 2014	HSBC, S.A.	4056977903
CARAVANAS DE SALUD 2014	HSBC, S.A.	4056977895
APOYO P/FORTALECER LA CALIDAD EN LOS SERV DE	HSBC, S.A.	4056805864

GOBIERNO DEL ESTADO DE VERACRUZ DE IGNACIO DE LA LLAVE
PRIMER INFORME TRIMESTRAL DEL GASTO PÚBLICO 2020
SERVICIOS DE SALUD DE VERACRUZ
Relación de cuentas bancarias productivas específicas
Al 31 de Marzo de 2020

Fondo, Programa o Convenio	Datos de la Cuenta Bancaria	
	Institución Bancaria	Número de Cuenta
SICALIDAD 2014	HSBC, S.A.	4056805880
PERE 2014	HSBC, S.A.	4056805898
FASSA 2015	HSBC, S.A.	4057644502
AFASPE 2015	HSBC, S.A.	4057644908
UNIDADES MEDICAS MOVILES 2015	HSBC, S.A.	4057959660
ACUERDO E. VIII. 90/2018	HSBC, S.A.	4058524323
FASSA 2016	HSBC, S.A.	4058524638
SEGURO MEDICO SIGLO XXI 2016	HSBC, S.A.	4058524687
COFEPRIS 2016	HSBC, S.A.	4058525148
AFASPE 2016	HSBC, S.A.	4058525155
FORTALECIMIENTO A LA ATENCION MEDICA 2016	HSBC, S.A.	4058525163
FASSA 2017	HSBC, S.A.	4059896670
REMANENTES DE EJERCICIOS ANTERIORES POR TRAS	HSBC, S.A.	4059896696
SEGURO MEDICO SIGLO XXI 2017	HSBC, S.A.	4059896795
GASTOS CATASTROFICOS 2017	HSBC, S.A.	4059896811
CUOTAS DE RECUPERACION	HSBC, S.A.	4059896688
INGRESOS PROPIOS SESVER	HSBC, S.A.	4060782208
FASSA 2018	HSBC, S.A.	4060783024
SEGURO POPULAR 2018	HSBC, S.A.	4060783032
FASSA 2018 ***USAR NUMERO 195*****	HSBC, S.A.	4061388997
GASTOS FASSA 2018	HSBC, S.A.	4062307400
INGRESOS PROPIOS 2018	HSBC, S.A.	4062307418
FASSA GASTOS 2019 ***USAR NO. 00215***	HSBC, S.A.	4062307376
FASSA NOMINA 2019	HSBC, S.A.	4062307202
APORTACION SOLIDARIA ESTATAL 2019	HSBC, S.A.	4062307228
GASTO ESTATAL 2019	HSBC, S.A.	4062307368
SUBSIDIO ESTATAL NOMINA 2019	HSBC, S.A.	4062307350
SEGURO POPULAR 2019	HSBC, S.A.	4062307210
SEG MED SIGLO XXI 2019 INCREMENTO DEMANDA	HSBC, S.A.	4062307236
SEG MED SIGLO XXI 2019 INTERVENC CUBIERTAS	HSBC, S.A.	4062307343
GASTOS CATASTROFICOS 2019	HSBC, S.A.	4062307244
AFASPE GASTOS 2019	HSBC, S.A.	4062307335
AFASPE NOMINA 2019	HSBC, S.A.	4062307327
COFEPRIS 2019	HSBC, S.A.	4062307269

GOBIERNO DEL ESTADO DE VERACRUZ DE IGNACIO DE LA LLAVE
PRIMER INFORME TRIMESTRAL DEL GASTO PÚBLICO 2020
SERVICIOS DE SALUD DE VERACRUZ
Relación de cuentas bancarias productivas específicas
Al 31 de Marzo de 2020

Fondo, Programa o Convenio	Datos de la Cuenta Bancaria	
	Institución Bancaria	Número de Cuenta
FORTALEC. A LA ATENCION MEDICA 2019	HSBC, S.A.	4062307277
SEGURO POPULAR GASTOS DE OPERACION 2019	HSBC, S.A.	4062307434
ING PROP 2019 **USAR NUMERO 00216***	HSBC, S.A.	4062307426
ACUERDO E. VIII 90/2018	HSBC, S.A.	4062307285
INVERSION	HSBC, S.A.	6487316063
GASTOS FASSA 2019 (N)	HSBC, S.A.	4062307251
INGRESOS PROPIOS	HSBC, S.A.	4064340110
FASSA NOMINA 2020	HSBC, S.A.	4064340433
FASSA GASTOS 2020	HSBC, S.A.	4064340441
ASE 2020	HSBC, S.A.	4064340458
SUBSIDIO ESTATAL NOMINA 2020	HSBC, S.A.	4064340466
SUBSIDIO ESTATAL GASTOS 2020	HSBC, S.A.	4064340474
INSABI NOMINA 2020	HSBC, S.A.	4064340482
AFASPE NOMINA 2020	HSBC, S.A.	4064340516
AFASPE GASTOS 2020	HSBC, S.A.	4064340524
FAM 2020	HSBC, S.A.	4064340532
INGRESOS PROPIOS	HSBC, S.A.	4064779614
NOMINA / 448332150	BBVA BANCOMER, S.A.	10376257
INGRESOS PROPIOS 2019	BBVA BANCOMER, S.A.	0112691396
/ 0448332150 FONDOS DE INVERSION	BBVA BANCOMER, S.A.	2049598359
PROG ATENCION SALUD Y MEDICAM GRATUITOS PARA	BBVA BANCOMER, S.A.	0113251357
PUENTE FONAC	BBVA BANCOMER, S.A.	1140966222
/ F41110573 (FEAC)	BBVA BANCOMER, S.A.	0114169336
ATEN.SALUD Y MED.GRAT.POB.S/SEG.SOC.LAB.2020	BBVA BANCOMER, S.A.	0114321804
CUOTAS DE RECUPERACION	SANTANDER, S.A.	65504829357
PROSPERA 2018 GASTOS DE PERACION	SANTANDER, S.A.	65506731362
PROSPERA 2018 NOMINA	SANTANDER, S.A.	65506731498
NOMINA SANTANDER	SANTANDER, S.A.	65506743402
COFEPRIS 2019	SANTANDER, S.A.	65507754126
SERVICIOS DE SALUD DE VERACRUZ	BANORTE, S.A.	0319166563
NOMINA BANORTE	BANORTE, S.A.	1080132249
S.A.R.	BANAMEX, S.A.	7898767

PRIMER INFORME TRIMESTRAL DEL GASTO PÚBLICO 2020
Relación de Esquemas Bursátiles y de Coberturas Financieras
Al 31 de Marzo de 2020
(Pesos)

ente Público:

SERVICIOS DE SALUD DE VERACRUZ

Este Organismo no cuenta con información referente a Relación de Esquemas Bursátiles y de Cobertura Financiera, por lo tanto se presenta sin datos.