




VERACRUZ
GOBIERNO
DEL ESTADO



SEFIPLAN
Secretaría de Finanzas
y Planeación




INFORMES
LEY GENERAL DE CONTABILIDAD GUBERNAMENTAL

CRITERIOS GENERALES
Para el correcto llenado de los formatos.

- 1.- Las cifras deben ser expresadas en PESOS.
- 2.- No se debe hacer uso de números DECIMALES, a excepción de la columna de "Porcentajes" para la cual, sólo esté permitido un número decimal.
- 3.- Verificar que después de finalizar el llenado de cada reporte, no envíe aviso de errores. En caso de que aparezca un error, se deben verificar que las cifras se encuentren capturadas correctamente.



VERACRUZ
GOBIERNO
DEL ESTADO



SEFIPLAN
Secretaría de Finanzas
y Planeación




GOBIERNO DEL ESTADO DE VERACRUZ DE IGNACIO DE LA LLAVE
SERVICIOS DE SALUD DE VERACRUZ
PRIMER INFORME TRIMESTRAL DEL GASTO PÚBLICO 2021

LEY GENERAL DE CONTABILIDAD GUBERNAMENTAL



VERACRUZ
GOBIERNO
DEL ESTADO



SEFIPLAN
Secretaría de Finanzas
y Planeación



ME LLENA DE ORGULLO

GOBIERNO DEL ESTADO DE VERACRUZ DE IGNACIO DE LA LLAVE

SERVICIOS DE SALUD DE VERACRUZ

PRIMER INFORME TRIMESTRAL DEL GASTO PÚBLICO 2021

APARTADO I

ESTADOS E INFORMES FINANCIEROS CONTABLES

6.1.1

SERVICIOS DE SALUD DE VERACRUZ
Estado de Actividades
Del 1 de Enero al 31 de Marzo de 2021

	2021	2020
INGRESOS Y OTROS BENEFICIOS		
Ingresos de la Gestión	25,354,580	63,153,056
Impuestos	0	0
Cuotas y Aportaciones de Seguridad Social	0	0
Contribuciones de Mejoras	0	0
Derechos	0	0
Productos	0	0
Aprovechamientos	0	0
Ingresos por Venta de Bienes y Prestación de Servicios	25,354,580	63,153,056
Participaciones, Aportaciones, Convenios, Incentivos Derivados de la Colaboración Fiscal, Fondos Distintos de Aportaciones, Transferencias, Asignaciones, Subsidios y Subvenciones, Pensiones y Jubilaciones	4,162,008,222	4,682,842,363
Participaciones, Aportaciones, Convenios, Incentivos Derivados de la Colaboración Fiscal, Fondos Distintos de Aportaciones	0	0
Transferencias, Asignaciones, Subsidios y Subvenciones, y Pensiones y Jubilaciones	4,162,008,222	4,682,842,363
Otros Ingresos y Beneficios	56,327,446	454,631,601
Ingresos Financieros	0	0
Incremento por Variación de Inventarios	0	0
Disminución del Exceso de Estimaciones por Pérdida o Deterioro u Obsolescencia	0	0
Disminución del Exceso de Provisiones	0	0
Otros Ingresos y Beneficios	56,327,446	454,631,601
Total de Ingresos y Otros Beneficios	4,243,690,248	5,200,627,020
GASTOS Y OTRAS PÉRDIDAS		
Gastos de Funcionamiento	2,590,809,739	2,548,219,323
Servicios Personales	2,263,303,763	2,220,973,844
Materiales y Suministros	190,712,175	100,915,478
Servicios Generales	136,793,801	226,330,001
Transferencia, Asignaciones, Subsidios y Otras Ayudas	10,530,671	9,270,535
Transferencias Internas y Asignaciones al Sector Público	910,697	0
Transferencias al Resto del Sector Público	0	0
Subsidios y Subvenciones	0	456,514
Ayudas Sociales	0	0
Pensiones y Jubilaciones	9,619,974	8,814,021
Transferencias a Fideicomisos, Mandatos y Contratos Análogos	0	0
Transferencias a la Seguridad Social	0	0
Donativos	0	0
Transferencias al Exterior	0	0
Participaciones y Aportaciones	0	0
Participaciones	0	0
Aportaciones	0	0
Convenios	0	0
Intereses, Comisiones y Otros Gastos de la Deuda Pública	0	0
Intereses de la Deuda Pública	0	0
Comisiones de la Deuda Pública	0	0
Gastos de la Deuda Pública	0	0
Costo por Coberturas	0	0
Apoyos Financieros	0	0
Otros Gastos y Pérdidas Extraordinarias	0	0
Estimaciones, Depreciaciones, Deterioros, Obsolescencia y Amortizaciones	0	0
Provisiones	0	0
Disminución de Inventarios	0	0
Aumento por Insuficiencia de Estimaciones por Pérdida o Deterioro y Obsolescencia	0	0
Aumento por Insuficiencia de Provisiones	0	0
Otros Gastos	0	0
Inversión Pública	0	0
Inversión Pública no Capitalizable	0	0
Total de Gastos y Otras Pérdidas	2,601,340,410	2,557,489,858
Resultados del Ejercicio (Ahorro/Desahorro)	1,642,349,838	2,643,137,162

Bajo protesta de decir verdad declaramos que los Estados Financieros y sus Notas son razonablemente correctos y responsabilidad del emisor.

Elaboró

MTA. MIREYA DOMÍNGUEZ VALERIO
 SUBDIRECTORA DE RECURSOS
 FINANCIEROS

Verificó

LIC. JORGE E. SISNIEGA FERNANDEZ
 DIRECTOR ADMINISTRATIVO

Autorizó

DR. ROBERTO RAMOS ALOR
 SECRETARIO DE SALUD Y DIRECTOR
 GENERAL DE SEVER

SERVICIOS DE SALUD DE VERACRUZ
Estado de Situación Financiera
Al 31 de Marzo de 2021

ACTIVO	2021	2020	PASIVO	2021	2020
Activo Circulante			Pasivo Circulante		
Efectivo y Equivalentes	1,936,696,292	2,422,827,446	Cuentas por Pagar a Corto Plazo	1,462,952,279	1,305,966,481
Derechos a Recibir Efectivo o Equivalentes	11,099,193,067	11,256,999,738	Documentos por Pagar a Corto Plazo	0	0
Derechos a Recibir Bienes o Servicios	0	0	Porción a Corto Plazo de la Deuda Pública a Largo Plazo	0	0
Inventarios	0	0	Títulos y Valores a Corto Plazo	0	0
Almacenes	2,319,409,210	1,479,558,934	Pasivos Diferidos a Corto Plazo	0	0
Estimación por Pérdida o Deterioro de Activos Circulantes	0	0	Fondos y Bienes de Terceros en Garantía y/o Administración a Corto Plazo	0	0
Otros Activos Circulantes	787,571,065	805,779,090	Provisiones a Corto Plazo	0	0
Total de Activos Circulantes	16,142,869,634	15,965,165,208	Otros Pasivos a Corto Plazo	4,815,414,793	5,277,419,008
			Total de Pasivos Circulantes	6,278,367,072	6,583,385,489
Activo No Circulante			Pasivo No Circulante		
Inversiones Financieras a Largo Plazo	0	0	Cuentas por Pagar a Largo Plazo	0	0
Derechos a Recibir Efectivo o Equivalentes a Largo Plazo	0	0	Documentos por Pagar a Largo Plazo	0	0
Bienes Inmuebles, Infraestructura y Construcciones en Proceso	6,929,825,762	6,556,453,257	Deuda Pública a Largo Plazo	0	0
Bienes Muebles	5,595,674,384	5,240,055,352	Pasivos Diferidos a Largo Plazo	0	0
Activos Intangibles	0	0	Fondos y Bienes de Terceros en Garantía y/o en Administración a Largo Plazo	0	0
Depreciación, Deterioro y Amortización Acumulada de Bienes	0	0	Provisiones a Largo Plazo	0	0
Activos Diferidos	0	0			
Estimación por Pérdida o Deterioro de Activos no Circulantes	0	0	Total de Pasivos No Circulantes	0	0
Otros Activos no Circulantes	0	0			
Total de Activos No Circulantes	12,525,500,146	11,796,508,609	Total del Pasivo	6,278,367,072	6,583,385,489
Total del Activo	28,668,369,780	27,761,673,817	HACIENDA PÚBLICA/ PATRIMONIO		
			Hacienda Pública/Patrimonio Contribuido	20,747,652,870	18,535,151,166
			Aportaciones	0	0
			Donaciones de Capital	0	0
			Actualización de la Hacienda Pública / Patrimonio	20,747,652,870	18,535,151,166
			Hacienda Pública/Patrimonio Generado	1,642,349,838	2,643,137,162
			Resultados del Ejercicio (Ahorro / Desahorro)	1,642,349,838	2,643,137,162
			Resultados de Ejercicios Anteriores	0	0
			Revalúos	0	0
			Reservas	0	0
			Rectificaciones de Resultados de Ejercicios Anteriores	0	0
			Exceso o Insuficiencia en la Actualización de la Hacienda Pública/Patrimonio	0	0
			Resultado por Posición Monetaria	0	0
			Resultado por Tenencia de Activos no Monetarios	0	0
			Total Hacienda Pública/ Patrimonio	22,390,002,708	21,178,288,328
			Total del Pasivo y Hacienda Pública / Patrimonio	28,668,369,780	27,761,673,817

Bajo protesta de decir verdad declaramos que los Estados Financieros y sus Notas son razonablemente correctos y responsabilidad del emisor.

Elaboró

MTA. MIREYA DOMÍNGUEZ VALERIO
 SUBDIRECTORA DE RECURSOS FINANCIEROS

Verificó

LIC. JORGE E. SISNIEGA FERNANDEZ
 DIRECTOR ADMINISTRATIVO

Autorizó

DR. ROBERTO RAMOS ALOR
 SECRETARIO DE SALUD Y DIRECTOR
 GENERAL DE SESVER

6.1.3

SERVICIOS DE SALUD DE VERACRUZ
Estado de Cambios en la Situación Financiera
Del 1 de Enero al 31 de Marzo de 2021

	Origen	Aplicación
ACTIVO	166,544,018	508,199,241
<i>Activo Circulante</i>	<i>164,775,918</i>	<i>402,419,742</i>
Efectivo y Equivalentes	0	393,272,202
Derechos a Recibir Efectivo o Equivalentes	0	9,147,540
Derechos a Recibir Bienes o Servicios	0	0
Inventarios	0	0
Almacenes	146,567,893	0
Estimación por Pérdida o Deterioro de Activos Circulantes	0	0
Otros Activos Circulantes	18,208,025	0
<i>Activo No Circulante</i>	<i>1,768,100</i>	<i>105,779,499</i>
Inversiones Financieras a Largo Plazo	0	0
Derechos a Recibir Efectivo o Equivalentes a Largo Plazo	0	0
Bienes Inmuebles, Infraestructura y Construcciones en Proceso	1,768,100	0
Bienes Muebles	0	105,779,499
Activos Intangibles	0	0
Depreciación, Deterioro y Amortización Acumulada de Bienes	0	0
Activos Diferidos	0	0
Estimación por Pérdida o Deterioro de Activos no Circulantes	0	0
Otros Activos no Circulantes	0	0
PASIVO	0	1,041,389,144
<i>Pasivo Circulante</i>	<i>0</i>	<i>1,041,389,144</i>
Cuentas por Pagar a Corto Plazo	0	1,023,181,120
Documentos por Pagar a Corto Plazo	0	0
Porción a Corto Plazo de la Deuda Pública a Largo Plazo	0	0
Títulos y Valores a Corto Plazo	0	0
Pasivos Diferidos a Corto Plazo	0	0
Fondos y Bienes de Terceros en Garantía y/o Administración a Corto Plazo	0	0
Provisiones a Corto Plazo	0	0
Otros Pasivos a Corto Plazo	0	18,208,024
<i>Pasivo No Circulante</i>	<i>0</i>	<i>0</i>
Cuentas por Pagar a Largo Plazo	0	0
Documentos por Pagar a Largo Plazo	0	0
Deuda Pública a Largo Plazo	0	0
Pasivos Diferidos a Largo Plazo	0	0
Fondos y Bienes de Terceros en Garantía y/o en Administración a Largo Plazo	0	0
Provisiones a Largo Plazo	0	0
HACIENDA PÚBLICA/ PATRIMONIO	1,383,044,367	0
<i>Hacienda Pública/Patrimonio Contribuido</i>	<i>947,822,760</i>	<i>0</i>
Aportaciones	0	0
Donaciones de Capital	0	0
Actualización de la Hacienda Pública / Patrimonio	947,822,760	0
<i>Hacienda Pública/Patrimonio Generado</i>	<i>435,221,607</i>	<i>0</i>
Resultados del Ejercicio (Ahorro / Desahorro)	435,221,607	0
Resultados de Ejercicios Anteriores	0	0
Revalúos	0	0
Reservas	0	0
Rectificaciones de Resultados de Ejercicios Anteriores	0	0
<i>Exceso o Insuficiencia en la Actualización de la Hacienda Pública/Patrimonio</i>	<i>0</i>	<i>0</i>
Resultado por Posición Monetaria	0	0
Resultado por Tenencia de Activos no Monetarios	0	0

Bajo protesta de decir verdad declaramos que los Estados Financieros y sus Notas son razonablemente correctos y responsabilidad del emisor.

Elaboró

Verificó

Autorizó

MTA. MIREYA DOMÍNGUEZ VALERIO
 SUBDIRECTORA DE RECURSOS
 FINANCIEROS

LIC. JORGE E. SISNIEGA FERNANDEZ
 DIRECTOR ADMINISTRATIVO

DR. ROBERTO RAMOS ALOR
 SECRETARIO DE SALUD Y DIRECTOR
 GENERAL DE SESVER

6.1.4

SERVICIOS DE SALUD DE VERACRUZ
Estado Analítico del Activo
Del 1 de Enero al 31 de Marzo de 2021

Concepto	Saldo Inicial 1	Cargos del Periodo 2	Abonos del Periodo 3	Saldo Final 4=(1+2-3)	Variación del Periodo (4-1)
ACTIVO	28,326,714,557	12,341,633,744	11,999,978,521	28,668,369,780	341,655,223
Activo Circulante	15,905,225,810	12,214,957,641	11,977,313,817	16,142,869,634	237,643,824
Efectivo y Equivalentes	1,543,424,090	7,928,198,502	7,534,926,300	1,936,696,292	393,272,202
Derechos a Recibir Efectivo o Equivalentes	11,090,045,527	4,096,040,327	4,086,892,787	11,099,193,067	9,147,540
Derechos a Recibir Bienes o Servicios	0	0	0	0	0
Inventarios	0	0	0	0	0
Almacenes	2,465,977,103	208,926,837	355,494,730	2,319,409,210	-146,567,893
Estimación por Pérdida o Deterioro de Activos Circulantes	0	0	0	0	0
Otros Activos Circulantes	805,779,090	-18,208,025	0	787,571,065	-18,208,025
Activo No Circulante	12,421,488,747	126,676,103	22,664,704	12,525,500,146	104,011,399
Inversiones Financieras a Largo Plazo	0	0	0	0	0
Derechos a Recibir Efectivo o Equivalentes a Largo Plazo	0	0	0	0	0
Bienes Inmuebles, Infraestructura y Construcciones en Proceso	6,931,593,862	14,331,161	16,099,261	6,929,825,762	-1,768,100
Bienes Muebles	5,489,894,885	112,344,942	6,565,443	5,595,674,384	105,779,499
Activos Intangibles	0	0	0	0	0
Depreciación, Deterioro y Amortización Acumulada de Bienes	0	0	0	0	0
Activos Diferidos	0	0	0	0	0
Estimación por Pérdida o Deterioro de Activos no Circulantes	0	0	0	0	0
Otros Activos no Circulantes	0	0	0	0	0

Bajo protesta de decir verdad declaramos que los Estados Financieros y sus Notas son razonablemente correctos y responsabilidad del emisor.

Elaboró

MTRA. MIREYA DOMÍNGUEZ VALERIO
 SUBDIRECTORA DE RECURSOS FINANCIEROS

Verificó

LIC. JORGE E. SISNIEGA FERNANDEZ
 DIRECTOR ADMINISTRATIVO

Autorizó

DR. ROBERTO RAMOS ALOR
 SECRETARIO DE SALUD Y DIRECTOR

6.1.5

SERVICIOS DE SALUD DE VERACRUZ
Estado Analítico de la Deuda y Otros Pasivos
Del 1 de Enero al 31 de Marzo de 2021

Denominación de las Deudas	Moneda de Contratación	Institución o País Acreedor	Saldo Inicial del Periodo	Saldo Final del Periodo
DEUDA PÚBLICA				
Corto Plazo				
Deuda Interna			0	0
Instituciones de Crédito			0	0
Títulos y Valores			0	0
Arrendamientos Financieros			0	0
Deuda Externa			0	0
Organismos Financieros Internacionales			0	0
Deuda Bilateral			0	0
Títulos y Valores			0	0
Arrendamientos Financieros			0	0
Subtotal a Corto Plazo			0	0
Largo Plazo				
Deuda Interna			0	0
Instituciones de Crédito			0	0
Títulos y Valores			0	0
Arrendamientos Financieros			0	0
Deuda Externa			0	0
Organismos Financieros Internacionales			0	0
Deuda Bilateral			0	0
Títulos y Valores			0	0
Arrendamientos Financieros			0	0
Subtotal a Largo Plazo			0	0
Otros Pasivos			7,319,756,216	6,278,367,072
Total de Deuda y Otros Pasivos			7,319,756,216	6,278,367,072

Bajo protesta de decir verdad declaramos que los Estados Financieros y sus Notas son razonablemente correctos y responsabilidad del emisor

Elaboró

MTRA. MIREYA DOMÍNGUEZ VALERIO
 SUBDIRECTORA DE RECURSOS FINANCIEROS

Verificó

LIC. JORGE E. SISNIEGA FERNANDEZ
 DIRECTOR ADMINISTRATIVO

Autorizó

DR. ROBERTO RAMOS ALOR
 SECRETARIO DE SALUD Y DIRECTOR
 GENERAL DE SESVER

6.1.6

SERVICIOS DE SALUD DE VERACRUZ
Estado de Variación en la Hacienda Pública
Del 1 de Enero al 31 de Marzo de 2021

Concepto	Hacienda Pública/Patrimonio Contribuido	Hacienda Pública/Patrimonio Generado de Ejercicios Anteriores	Hacienda Pública/Patrimonio Generado del Ejercicio	Exceso o Insuficiencia en la Actualización de la Hacienda Pública / Patrimonio	TOTAL
Hacienda Pública / Patrimonio Contribuido Neto de 2020	19,799,830,110				19,799,830,110
Aportaciones	0				0
Donaciones de Capital	0				0
Actualización de la Hacienda Pública/Patrimonio	19,799,830,110				19,799,830,110
Hacienda Pública/Patrimonio Generado Neto de 2020		0	1,207,128,231		1,207,128,231
Resultados del Ejercicio (Ahorro/Desahorro)			1,207,128,231		1,207,128,231
Resultados de Ejercicios Anteriores		0			0
Revalúos		0			0
Reservas		0			0
Rectificaciones de Resultados de Ejercicios Anteriores		0			0
Exceso o Insuficiencia en la Actualización de la Hacienda Pública / Patrimonio Neto de 2020				0	0
Resultado por Posición Monetaria				0	0
Resultado por Tenencia de Activos no Monetarios				0	0
Hacienda Pública/Patrimonio Neto Final del Ejercicio 2020	19,799,830,110	0	1,207,128,231	0	21,006,958,341
Cambios en la Hacienda Pública/Patrimonio Neto de 2021	947,822,760				947,822,760
Aportaciones	0				0
Donaciones de Capital	0				0
Actualización de la Hacienda Pública/Patrimonio	947,822,760				947,822,760
Variaciones de la Hacienda Pública/Patrimonio Neto de 2021		0	435,221,607		435,221,607
Resultados del Ejercicio (Ahorro/Desahorro)			1,642,349,838		1,642,349,838
Resultados de Ejercicios Anteriores		0	-1,207,128,231		-1,207,128,231
Revalúos			0		0
Reservas			0		0
Rectificaciones de Resultados de Ejercicios Anteriores			0		0
Exceso o Insuficiencia en la Actualización de la Hacienda Pública / Patrimonio Neto de 2021				0	0
Resultado por Posición Monetaria				0	0
Resultado por Tenencia de Activos no Monetarios				0	0
Saldo Neto en la Hacienda Pública / Patrimonio 2021	20,747,652,870	0	1,642,349,838	0	22,390,002,708

Bajo protesta de decir verdad declaramos que los Estados Financieros y sus Notas son razonablemente correctos y responsabilidad del emisor

Elaboró

MTRA. MIREYA DOMÍNGUEZ VALERIO
 SUBDIRECTORA DE RECURSOS FINANCIEROS

Verificó

LIC. JORGE E. SISNIEGA FERNÁNDEZ
 DIRECTOR ADMINISTRATIVO

Autorizó

DR. ROBERTO RAMOS ALOR
 SECRETARIO DE SALUD Y DIRECTOR
 GENERAL DE SESVER

6.1.7 SERVICIOS DE SALUD DE VERACRUZ Estado de Flujos de Efectivo Del 1 de Enero al 31 de Marzo de 2021		
Concepto	2021	2020
Flujos de Efectivo de las Actividades de Operación		
Origen	4,243,690,248	5,200,627,020
Impuestos	0	0
Cuotas y Aportaciones de Seguridad Social	0	0
Contribuciones de mejoras	0	0
Derechos	0	0
Productos	0	0
Aprovechamientos	0	0
Ingresos por Venta de Bienes y Prestación de Servicios	25,354,580	63,153,056
Participaciones y Aportaciones, Convenios, Incentivos Derivados de la Colaboración Fiscal y Fondos Distintos de Aportaciones	0	0
Transferencias, Asignaciones y Subsidios y Subvenciones, y Pensiones y Jubilaciones	4,162,008,222	4,682,842,363
Otros Orígenes de Operación	56,327,446	454,631,601
Aplicación	2,601,340,410	2,557,489,858
Servicios Personales	2,263,303,763	2,220,973,844
Materiales y Suministros	190,712,175	100,915,478
Servicios Generales	136,793,801	226,330,001
Transferencias Internas y Asignaciones al Sector Público	910,697	0
Transferencias al resto del Sector Público	0	0
Subsidios y Subvenciones	0	456,514
Ayudas Sociales	0	0
Pensiones y Jubilaciones	9,619,974	8,814,021
Transferencias a Fideicomisos, Mandatos y Contratos Análogos	0	0
Transferencias a la Seguridad Social	0	0
Donativos	0	0
Transferencias al Exterior	0	0
Participaciones	0	0
Aportaciones	0	0
Convenios	0	0
Otras Aplicaciones de Operación	0	0
Flujos Netos de Efectivo por Actividades de Operación	1,642,349,838	2,643,137,162
Flujos de Efectivo de las Actividades de Inversión		
Origen	20,747,652,870	18,535,151,166
Bienes Inmuebles, Infraestructura y Construcciones en Proceso	0	0
Bienes Muebles	0	0
Otros Orígenes de Inversión	20,747,652,870	18,535,151,166
Aplicación	17,175,904,511	15,318,460,459
Bienes Inmuebles, Infraestructura y Construcciones en Proceso	6,929,825,762	6,556,453,257
Bienes Muebles	5,595,674,384	5,240,055,352
Otras Aplicaciones de Inversión	4,650,404,365	3,521,951,850
Flujos Netos de Efectivo por Actividades de Inversión	3,571,748,359	3,216,690,707
Flujo de Efectivo de las Actividades de Financiamiento		
Origen	6,278,367,072	6,583,385,489
Endeudamiento Neto	0	0
Interno	0	0
Externo	0	0
Otros Orígenes de Financiamiento	6,278,367,072	6,583,385,489
Aplicación	11,099,193,067	11,256,999,738
Servicios de la Deuda	0	0
Interno	0	0
Externo	0	0
Otras Aplicaciones de Financiamiento	11,099,193,067	11,256,999,738
Flujos netos de Efectivo por Actividades de Financiamiento	-4,820,825,995	-4,673,614,249
Incremento/Disminución Neta en el Efectivo y Equivalentes al Efectivo	393,272,202	1,186,213,620
Efectivo y Equivalentes al Efectivo al Inicio del Ejercicio	1,543,424,090	1,236,613,826
Efectivo y Equivalentes al Efectivo al final del Ejercicio	1,936,696,292	2,422,827,446

Bajo protesta de decir verdad declaramos que los Estados Financieros y sus Notas son razonablemente correctos y responsabilidad del emisor.

Elaboró

Verificó

Autorizó

MTA. MIREYA DOMÍNGUEZ VALERIO
SUBDIRECTORA DE RECURSOS
FINANCIEROS

LIC. JORGE E. SISNIEGA FERNANDEZ
DIRECTOR ADMINISTRATIVO

DR. ROBERTO RAMOS ALOR
SECRETARIO DE SALUD Y DIRECTOR
GENERAL DE SESVER

6.1.8

SERVICIOS DE SALUD DE VERACRUZ
Informe sobre Pasivos Contingentes
Al 31 de Marzo de 2021

CODIGO	2021	2020
62303-0001 LIQUIDACIONES POR SALARIOS CAIDOS	355,257,360.12	337,120,297.89
62303-0002 JUICIOS MERCANTILES TRAMITADOS	1,254,094,021.41	1,226,986,067.42
62303-0003 JUICIOS CIVILES TRAMITADOS	564,945,635.18	690,544,938.78
62303-0004 JUICIOS ADMINISTRATIVOS TRAMITADOS	768,233,145.88	715,052,352.90
62303-0005 JUICIOS CODAMEV	2,145,749.61	2,145,749.61
62303-0006 COMISION NACIONAL DE DERECHOS HUMANOS	1,345,800.00	1,345,800.00
	2,946,021,712.20	2,973,195,206.60

Bajo protesta de decir verdad declaramos que los Estados Financieros y sus Notas son razonablemente correctos y son responsabilidad del emisor.

Elaboró

MTRA. MIREYA DOMINGUEZ VALERIO
SUBDIRECTORA DE RECURSOS FINANCIEROS

Verificó


LIC. JORGE E. SISNIEGA FERNANDEZ
DIRECTOR ADMINISTRATIVO

Autorizó

DR. ROBERTO RAMOS ALOR
SECRETARIO DE SALUD Y DIRECTOR
GENERAL DE SESVER

	2021	2020
Efectivo en Bancos - Tesorería	1,936,696,292	2,422,827,446
Efectivo en Bancos - Dependencias	0	0
Inversiones temporales (hasta 3 meses)	0	0
Fondos con afectación específica	0	0
Depósitos de fondos de terceros y otros	0	0
Total de Efectivo y Equivalentes	1,936,696,292	2,422,827,446

	2021	2020
Ahorro/Desahorro antes de rubros Extraordinarios	1,642,349,838	2,643,137,162
<i>Movimientos de partidas (o rubros) que no afectan al efectivo.</i>		
Depreciación	0	0
Amortización	0	0
Incrementos en las provisiones	0	0
Incremento en inversiones producido por revaluación	0	0
Ganancia/pérdida en venta de propiedad, planta y equipo	0	0
Incremento en cuentas por cobrar	0	0
Partidas extraordinarias	0	0



SERVICIOS DE SALUD DE VERACRUZ
Conciliación entre los Ingresos Presupuestarios y Contables
Correspondiente del 1 de Enero al 31 de Marzo de 2021
(Cifras en pesos)

1. Total de Ingresos Presupuestarios		4,243,690,248
2. Más Ingresos Contables No Presupuestarios		0
2.1 Ingresos Financieros	0	
2.2 Incremento por Variación de Inventarios	0	
2.3 Disminución del Exceso de Estimaciones por Pérdida o Deterioro u Obsolescencia	0	
2.4 Disminución del Exceso de Provisiones	0	
2.5 Otros Ingresos y Beneficios Varios		
2.6 Otros Ingresos Contables No Presupuestarios	0	
3. Menos Ingresos Presupuestarios No Contables		0
3.1 Aprovechamientos Patrimoniales	0	
3.2 Ingresos Derivados de Financiamientos	0	
3.3 Otros Ingresos Presupuestales No Contables	0	
4. Total de Ingresos Contables		4,243,690,248

9


SERVICIOS DE SALUD DE VERACRUZ
Conciliación entre los Egresos Presupuestarios y los Gastos Contables
Correspondiente del 1 de Enero al 31 de Marzo de 2021
(Cifras en pesos)

1. Total de Egresos Presupuestarios		2,783,970,527
2. Menos Egresos Presupuestarios No Contables		189,983,923
2.1 Materias Primas y Materiales de Producción y Comercialización	0	
2.2 Materiales y Suministros	0	
2.3 Mobiliario y Equipo de Administración	7,961,729	
2.4 Mobiliario y Equipo Educativo y Recreativo	0	
2.5 Equipo e Instrumental Médico y de Laboratorio	58,560,590	
2.6 Vehículos y Equipo de Transporte	0	
2.7 Equipo de Defensa y Seguridad	0	
2.8 Maquinaria, Otros equipos y Herramientas	7,415,914	
2.9 Activos Biológicos	0	
2.10 Bienes Inmuebles	0	
2.11 Activos intangibles	0	
2.12 Obra Pública en Bienes de Dominio Público	0	
2.13 Obra Pública en Bienes Propios	5,679,939	
2.14 Acciones y Participaciones de Capital	0	
2.15 Compra de Títulos y Valores	0	
2.16 Concesión de Préstamos	0	
2.17 Inversiones en Fideicomisos, Mandatos y Otros Análogos	0	
2.18 Provisiones para Contingencias y Otras Erogaciones Especiales	0	
2.19 Amortización de la Deuda Pública	0	
2.20 Adeudos de Ejercicios Fiscales Anteriores (ADEFAS)	0	
2.21 Otros Egresos Presupuestarios No Contables	110,365,751	
3. Más Gastos Contables No Presupuestarios		7,353,806
3.1 Estimaciones, Depreciaciones, Deterioros, Obsolescencia y Amortizaciones	0	
3.2 Provisiones	0	
3.3 Disminución de Inventarios	0	
3.4 Aumento por Insuficiencia de Estimaciones por Pérdida o Deterioro u Obsolescencia	0	
3.5 Aumento por Insuficiencia de Provisiones	0	
3.6 Otros Gastos	0	
3.7 Otros Gastos Contables No Presupuestarios	7,353,806	
4. Total de Gastos Contables	2,601,340,410	

9



VERACRUZ
GOBIERNO
DEL ESTADO



SEFIPLAN
Secretaría de Finanzas
y Planeación



GOBIERNO DEL ESTADO DE VERACRUZ DE IGNACIO DE LA LLAVE
SERVICIOS DE SALUD DE VERACRUZ
PRIMER INFORME TRIMESTRAL DEL GASTO PÚBLICO 2021
APARTADO II

INFORMES PRESUPUESTARIOS

GOBIERNO DEL ESTADO DE VERACRUZ DE IGNACIO DE LA LLAVE
SERVICIOS DE SALUD DE VERACRUZ
Estado Analítico de Ingresos
Del 1 de Enero al 31 de Marzo de 2021

Rubro de Ingresos	Ingreso					Diferencia
	Estimado	Ampliaciones y Reducciones	Modificado	Devengado	Recaudado	
	(1)	(2)	(3= 1 + 2)	(4)	(5)	
Impuestos	0	0	0	0	0	0
Cuotas y Aportaciones de Seguridad Social	0	0	0	0	0	0
Contribuciones de Mejoras	0	0	0	0	0	0
Derechos	0	0	0	0	0	0
Productos	0	0	0	0	0	0
Aprovechamientos	0	0	0	0	0	0
Ingresos por Ventas de Bienes, Prestación de Servicios y Otros Ingresos	155,666,155	54,990,635	210,656,790	25,354,580	25,354,580	-130,311,575
Participaciones, Aportaciones, Convenios, Incentivos Derivados de la Colaboración Fiscal y Fondos Distintos de Aportaciones	14,086,569,556	3,563,536,985	17,650,106,541	4,162,008,222	4,162,008,222	-9,924,561,334
Transferencias, Asignaciones, Subsidios y Subvenciones, Pensiones y Jubilaciones	0	1,378,126,010	1,378,126,010	56,327,446	56,327,446	56,327,446
Ingresos Derivados de Financiamientos	0	0	0	0	0	0
Total	14,242,235,711	4,996,653,630	19,238,889,341	4,243,690,248	4,243,690,248	-9,998,545,463
					Ingresos excedentes	

Estado Analítico de Ingresos Por Fuente de Financiamiento	Ingreso					Diferencia
	Estimado	Ampliaciones y Reducciones	Modificado	Devengado	Recaudado	
	(1)	(2)	(3= 1 + 2)	(4)	(5)	
Ingresos del Poder Ejecutivo Federal o Estatal y de los Municipios	14,086,569,556	3,563,536,985	17,650,106,541	4,162,008,222	4,162,008,222	-9,924,561,334
Impuestos	0	0	0	0	0	0
Cuotas y Aportaciones de Seguridad Social	0	0	0	0	0	0
Contribuciones de Mejoras	0	0	0	0	0	0
Derechos	0	0	0	0	0	0
Productos	0	0	0	0	0	0
Aprovechamientos	0	0	0	0	0	0
Participaciones, Aportaciones, Convenios, Incentivos Derivados de la Colaboración Fiscal y Fondos Distintos de Aportaciones	14,086,569,556	3,563,536,985	17,650,106,541	4,162,008,222	4,162,008,222	-9,924,561,334
Transferencias, Asignaciones, Subsidios y Subvenciones, Pensiones y Jubilaciones	0	0	0	0	0	0
Ingresos de los Entes Públicos de los Poderes Legislativo y Judicial, de los Órganos Autónomos y del Sector Paraestatal o Paramunicipal, así como de las Empresas Productivas del Estado	155,666,155	1,433,116,645	1,588,782,800	81,682,026	81,682,026	-73,984,129
Cuotas y Aportaciones de Seguridad Social	0	0	0	0	0	0
Ingresos por Ventas de Bienes, Prestación de Servicios y Otros Ingresos	155,666,155	54,990,635	210,656,790	25,354,580	25,354,580	-130,311,575
Transferencias, Asignaciones, Subsidios y Subvenciones, Pensiones y Jubilaciones	0	1,378,126,010	1,378,126,010	56,327,446	56,327,446	56,327,446
Ingresos derivados de financiamiento	0	0	0	0	0	0
Ingresos Derivados de Financiamientos	0	0	0	0	0	0
Total	14,242,235,711	4,996,653,630	19,238,889,341	4,243,690,248	4,243,690,248	-9,998,545,463
					Ingresos excedentes	

9

GOBIERNO DEL ESTADO DE VERACRUZ DE IGNACIO DE LA LLAVE
SERVICIOS DE SALUD DE VERACRUZ
Estado Analítico del Ejercicio del Presupuesto de Egresos
Clasificación Administrativa
Del 1 de Enero al 31 de Marzo de 2021

Concepto	Egresos					Subejercicio 6 = (3 - 4)
	Aprobado	Ampliaciones/ (Reducciones)	Modificado	Devengado	Pagado	
	1	2	3 = (1 + 2)	4	5	
J.S. No. I PANUCO		3,128,261	3,128,261	6,200,759	6,200,759	-3,072,498
J.S. No. II TUXPAN		3,724,094	3,724,094	7,014,921	7,014,921	-3,290,827
J.S. No. III POZA RICA		3,800,387	3,800,387	7,649,534	7,649,534	-3,849,147
J.S. No. IV MARTINEZ DE LA TORRE		3,318,853	3,318,853	8,071,313	8,071,313	-4,752,460
J.S. No. V XALAPA		3,719,140	3,719,140	18,842,088	18,842,088	-15,122,948
J.S. No. VI CORDOBA		3,336,567	3,336,567	9,396,829	9,396,829	-6,060,262
J.S. No. VII ORIZABA		3,529,583	3,529,583	10,447,751	10,447,751	-6,918,168
J.S. No. VIII VERACRUZ		4,774,409	4,774,409	13,750,421	13,750,421	-8,976,012
J.S. No. IX COSAMALOAPAN		3,800,383	3,800,383	6,506,432	6,506,432	-2,706,049
J.S. No. X SAN ANDRES TUXTLA		3,276,232	3,276,232	7,828,437	7,828,437	-4,552,205
J.S. No. XI COATZACOALCOS		3,970,222	3,970,222	11,657,645	11,657,645	-7,687,423
H. GRAL. DE SUBZONA DE DE ACAYUCAN		1,000,000	1,000,000	1,474,566	1,474,566	-474,566
H. GRAL. DE SUBZONA DE ALTOTONGA		510,000	510,000	1,068,186	1,068,186	-558,186
H. GRAL. DE SUBZONA DE COATEPEC		900,000	900,000	2,476,826	2,476,826	-1,576,826
H. SUBREGIONAL DE COATZACOALCOS		11,711,134	11,711,134	52,953,468	52,953,468	-41,242,334
H. GRAL. DE ZONA DE CORDOBA		3,750,000	3,750,000	5,711,724	5,711,724	-1,961,724
H. GRAL. DE ZONA DE COSAMALOAPAN		1,500,000	1,500,000	1,638,297	1,638,297	-138,297
H. INTEGRAL DE GUTIERREZ ZAMORA		750,000	750,000	1,244,070	1,244,070	-494,070
H. GRAL. DE SUBZONA DE HUATUSCO		1,100,000	1,100,000	1,336,493	1,336,493	-236,493
H. GRAL. DE SUBZONA DE HUAYACOCOTLA		500,000	500,000	1,163,918	1,163,918	-663,918
H. GRAL. DE ZONA DE MARTINEZ DE LA TORRE		2,500,000	2,500,000	2,645,729	2,645,729	-145,729
H. GRAL. DE ZONA DE MINATITLAN		1,800,000	1,800,000	3,317,368	3,317,368	-1,517,368
H. GRAL. DE SUBZONA DE MISANTLA		1,270,000	1,270,000	1,276,707	1,276,707	-6,707
H. INTEGRAL DE NAOLINCO		750,000	750,000	1,887,311	1,887,311	-1,137,311
H. DE ESPEC. PSIQUIATRICO DE ORIZABA		750,000	750,000	1,640,745	1,640,745	-890,745
H. GRAL. DE ZONA DE PANUCO		1,150,000	1,150,000	1,407,144	1,407,144	-257,144
H. GRAL. DE SUBZONA DE PAPANTLA		1,160,000	1,160,000	1,814,826	1,814,826	-654,826
H. GRAL. DE SUBZONA DE PEROTE		600,000	600,000	1,777,376	1,777,376	-1,177,376
H. SUBREGIONAL DE POZA RICA		3,721,098	3,721,098	8,513,974	8,513,974	-4,792,876
H. SUBREGIONAL DE RIO BLANCO		9,695,306	9,695,306	19,857,940	19,857,940	-10,162,634
H. GRAL. DE ZONA DE SAN ANDRES TUXTLA		950,000	950,000	1,233,033	1,233,033	-283,033
H. GRAL. DE SUBZONA DE SANTIAGO TUXTLA		600,000	600,000	1,060,992	1,060,992	-460,992
H. INTEGRAL DE SUCHILAPAN		730,000	730,000	2,466,218	2,466,218	-1,736,218
H. GRAL. DE SUBZONA DE TIERRA BLANCA		1,250,000	1,250,000	1,773,684	1,773,684	-523,684

9

GOBIERNO DEL ESTADO DE VERACRUZ DE IGNACIO DE LA LLAVE
SERVICIOS DE SALUD DE VERACRUZ
Estado Analítico del Ejercicio del Presupuesto de Egresos
Clasificación Administrativa
Del 1 de Enero al 31 de Marzo de 2021

Concepto	Egresos					Subejercicio 6 = (3 - 4)
	Aprobado	Ampliaciones/ (Reducciones)	Modificado	Devengado	Pagado	
	1	2	3 = (1 + 2)	4	5	
H. GRAL. DE ZONA DE TUXPAN		500,000	500,000	2,435,009	2,435,009	-1,935,009
H. REGIONAL DE VERACRUZ		24,040,000	24,040,000	13,000,003	13,000,003	11,039,997
H. REGIONAL CEMEV "DR. RAFAEL LUCIO" DE XALAPA		17,393,606	17,393,606	115,858,169	115,858,169	-98,464,563
H. DE ESPEC. CECAN "DR. MIGUEL DORANTES MESA" DE XALAPA		10,787,521	10,787,521	14,557,797	14,557,797	-3,770,276
H. SUBREGIONAL "DR. LUIS F. NACHON" DE XALAPA		8,500,000	8,500,000	12,199,071	12,199,071	-3,699,071
CENTRO ESTATAL DE TRANSFUSION SANGUINEA DE VERACRUZ		562,922	562,922	416,297	416,297	146,625
HOGAR DEL NIÑO DE VERACRUZ		0	0	310,578	310,578	-310,578
ASILO DE ANCIANOS "LI'MASH'KAN" DE PAPANTLA		0	0	311,835	311,835	-311,835
ASILO DE ANCIANOS "MARIANA SAYAGO" DE XALAPA		0	0	994,291	994,291	-994,291
CEMENTERIO XALAPEÑO		0	0	67,074	67,074	-67,074
ESTANCIA INFANTIL DE XALAPA		0	0	276,349	276,349	-276,349
JEFATURA (DIRECCION)		12,955,938	12,955,938	554,084	554,084	12,401,854
JEFATURA (ADMINISTRACION)	14,242,235,711	4,492,707,174	18,734,942,885	2,170,688,637	2,170,688,637	16,564,254,248
JEFATURA (SALUD PUBLICA)		238,745,582	238,745,582	9,936,211	9,936,211	228,809,371
JEFATURA (REGULACION Y CONTROL SANITARIO)		11,771,790	11,771,790	464,830	464,830	11,306,960
JEFATURA (PLANEACION)		15,041,362	15,041,362	14,990	14,990	15,026,372
H. DE ESPEC. UNIDAD DE SALUD MENTAL DE XALAPA		660,000	660,000	1,916,685	1,916,685	-1,256,685
JEFATURA (DIRECCION DE ATENCION MEDICA)		43,346,547	43,346,547	154,543,348	154,543,348	-111,196,801
H. INTEGRAL DE LA LAGUNA (UXPANAPA)		550,000	550,000	3,482,102	3,482,102	-2,932,102
H. GRAL. DE SUBZONA DE IXHUATLAN DEL SURESTE		350,000	350,000	794,550	794,550	-444,550
LABORATORIO ESTATAL DE SALUD PUBLICA		6,968,823	6,968,823	1,618,582	1,618,582	5,350,241
H. INTEGRAL DE OZULUAMA		500,000	500,000	773,383	773,383	-273,383
H. GRAL. DE SUBZONA DE ISLA		850,000	850,000	1,283,568	1,283,568	-433,568
H. INTEGRAL DE VILLA AZUETA		560,000	560,000	954,813	954,813	-394,813
H. INTEGRAL DE PLAYA VICENTE		500,000	500,000	1,170,488	1,170,488	-670,488
H. INTEGRAL DE TLACOTALPAN		323,793	323,793	1,851,197	1,851,197	-1,527,404
H. GRAL. DE SUBZONA DE TANTOYUCA		700,000	700,000	889,094	889,094	-189,094
H. INTEGRAL DE TEMPOAL		550,000	550,000	1,200,799	1,200,799	-650,799
H. INTEGRAL DE TLAPACOYAN		1,150,000	1,150,000	1,220,245	1,220,245	-70,245
H. INTEGRAL DE CATEMACO		400,000	400,000	1,649,842	1,649,842	-1,249,842
H. GRAL. DE SUBZONA DE NARANJOS		350,000	350,000	474,452	474,452	-124,452
H. INTEGRAL DE TEOCELO		550,000	550,000	1,618,829	1,618,829	-1,068,829
H. GRAL. DE SUBZONA ALVARADO		250,000	250,000	519,489	519,489	-269,489
H. INTEGRAL DE TONALAPA		490,000	490,000	1,608,737	1,608,737	-1,118,737
H. GRAL. DE SUBZONA DE CARDEL		1,100,000	1,100,000	1,417,932	1,417,932	-317,932

9

GOBIERNO DEL ESTADO DE VERACRUZ DE IGNACIO DE LA LLAVE
SERVICIOS DE SALUD DE VERACRUZ
Estado Analítico del Ejercicio del Presupuesto de Egresos
Clasificación Administrativa
Del 1 de Enero al 31 de Marzo de 2021

Concepto	Egresos					Subejercicio 6 = (3 - 4)
	Aprobado	Ampliaciones/ (Reducciones)	Modificado	Devengado	Pagado	
	1	2	3 = (1 + 2)	4	5	
H. INTEGRAL DE CERRO AZUL		550,000	550,000	1,259,089	1,259,089	-709,089
H. GENERAL DE ZONA DEL ENTABLADERO		670,000	670,000	1,489,918	1,489,918	-819,918
H. INTEGRAL DE LLANO DE EN MEDIO		400,000	400,000	810,823	810,823	-410,823
H. INTEGRAL DE TEZONAPA		250,000	250,000	1,210,329	1,210,329	-960,329
H. INTEGRAL DE TLAQUILPAN		460,000	460,000	1,323,686	1,323,686	-863,686
H. GENERAL DE SUBZONA DE TLALIXCOYAN		380,000	380,000	895,134	895,134	-515,134
H. GENERAL DE SUBZONA TARIMOYA VERACRUZ		3,000,000	3,000,000	2,266,937	2,266,937	733,063
DIRECCION DE INFRAESTRUCTURA		1,500,000	1,500,000	105,830	105,830	1,394,170
ASILO DE ANCIANOS "HUEHUETLAN DE CORDOBA"		0	0	87,137	87,137	-87,137
HOSP. GENERAL DE LAS CHOAPAS		1,100,000	1,100,000	3,395,973	3,395,973	-2,295,973
DIRECCION DE ASUNTOS JURIDICOS		0	0	127,846	127,846	-127,846
H. PLATON SANCHEZ		450,000	450,000	1,296,025	1,296,025	-846,025
HOSPITAL DE COMUNIDAD DE ALTO LUCERO		350,000	350,000	710,500	710,500	-360,500
HOSPITAL DE COMUNIDAD DE LA CONGREGACION DE ALLENDE		550,000	550,000	1,214,785	1,214,785	-664,785
HOSPITAL DE COMUNIDAD DE COSOLEACAQUE		329,000	329,000	856,867	856,867	-527,867
HOSPITAL DE ALAMO		550,000	550,000	2,457,434	2,457,434	-1,907,434
HOSPITAL DE BOCA DEL RIO		2,500,000	2,500,000	15,144,422	15,144,422	-12,644,422
CONTRALORIA INTERNA		0	0	21,735	21,735	-21,735
JEFATURA (SUBDIRECCION DE ADMINISTRACION Y PATRIMONIO)		519,834	519,834	990,534	990,534	-470,700
CENTRO ESTATAL CONTRA LAS ADICCIONES		0	0	92,634	92,634	-92,634
TRANSPARENCIA		80,187	80,187	32,804	32,804	47,383
COMISION DE ARBITRAJE MEDICO DEL ESTADO DE VERACRUZ		833,882	833,882	0	0	833,882
COORDINACION ESTATAL DE CALIDAD		0	0	0	0	0
DIRECCION DE SALUD PUBLICA		0	0	0	0	0
Total del Gasto	14,242,235,711	4,996,653,630	19,238,889,341	2,783,970,527	2,783,970,527	16,454,918,814

9

GOBIERNO DEL ESTADO DE VERACRUZ DE IGNACIO DE LA LLAVE
SERVICIOS DE SALUD DE VERACRUZ
Estado Analítico del Ejercicio del Presupuesto de Egresos
Clasificación por Objeto del Gasto (Capítulo y Concepto)
Del 1 de Enero al 31 de Marzo de 2021

Concepto	Egresos					Subejercicio
	Aprobado	Ampliaciones/ (Reducciones)	Modificado	Devengado	Pagado	
	1	2	3 = (1 + 2)	4	5	
Servicios Personales	10,639,901,087	1,389,796,928	12,029,698,015	2,263,303,764	2,263,303,764	9,766,394,251
Remuneraciones al Personal de Carácter Permanente	6,894,132,353	-2,332,872,670	4,561,259,683	751,272,216	751,272,216	3,809,987,467
Remuneraciones al Personal de Carácter Transitorio	3,394,363,115	-2,326,204,907	1,068,158,208	282,511,771	282,511,771	785,646,437
Remuneraciones Adicionales y Especiales	172,019,530	1,873,456,764	2,045,476,294	449,840,818	449,840,818	1,595,635,476
Seguridad Social	144,535,462	689,235,753	833,771,215	136,934,603	136,934,603	696,836,612
Otras Prestaciones Sociales y Económicas	34,850,627	3,029,006,768	3,063,857,395	625,414,436	625,414,436	2,438,442,959
Previsiones	0	160,766,092	160,766,092	0	0	160,766,092
Pago de Estímulos a Servidores Públicos	0	296,409,128	296,409,128	17,329,920	17,329,920	279,079,208
Materiales y Suministros	286,495,880	2,641,218,235	2,927,714,115	293,724,120	293,724,120	2,633,989,995
Materiales de Administración, Emisión de Documentos y Artículos Oficiales	1,617,995	28,251,613	29,869,608	2,406,563	2,406,563	27,463,045
Alimentos y Utensilios	3,000,000	30,554,178	33,554,178	3,727,354	3,727,354	29,826,824
Materias Primas y Materiales de Producción y Comercialización	0	0	0	0	0	0
Materiales y Artículos de Construcción y de Reparación	1,000,000	13,486,804	14,486,804	1,449,683	1,449,683	13,037,121
Productos Químicos, Farmacéuticos y de Laboratorio	265,023,547	2,428,564,704	2,693,588,251	280,757,834	280,757,834	2,412,830,417
Combustibles, Lubricantes y Aditivos	8,041,433	35,253,323	43,294,756	4,196,986	4,196,986	39,097,770
Vestuario, Blancos, Prendas de Protección y Artículos Deportivos	793,788	97,425,985	98,219,773	239,703	239,703	97,980,070
Materiales y Suministros Para Seguridad	0	0	0	0	0	0
Herramientas, Refacciones y Accesorios Menores	7,019,117	7,681,628	14,700,745	945,997	945,997	13,754,748
Servicios Generales	837,893,001	914,471,959	1,752,364,960	136,793,801	136,793,801	1,615,571,159
Servicios Básicos	0	72,679,313	72,679,313	21,957,859	21,957,859	50,721,454
Servicios de Arrendamiento	1,438,842	128,813,449	130,252,291	18,596,963	18,596,963	111,655,328
Servicios Profesionales, Científicos, Técnicos y Otros Servicios	0	5,390,642	5,390,642	84,419	84,419	5,306,223
Servicios Financieros, Bancarios y Comerciales	572,598,351	164,316,904	736,915,255	49,213,875	49,213,875	687,701,380
Servicios de Instalación, Reparación, Mantenimiento y Conservación	208,707,802	452,036,956	660,744,758	40,533,879	40,533,879	620,210,879
Servicios de Comunicación Social y Publicidad.	4,090,031	22,189,520	26,279,551	222,659	222,659	26,056,892
Servicios de Traslado y Viáticos	11,057,975	65,798,075	76,856,050	4,865,282	4,865,282	71,990,768
Servicios Oficiales	0	0	0	0	0	0
Otros Servicios Generales	40,000,000	3,247,100	43,247,100	1,318,865	1,318,865	41,928,235
Transferencias, Asignaciones, Subsidios y Otras Ayudas	2,236,934,482	-707,013,946	1,529,920,536	910,697	910,697	1,529,009,839
Transferencias Internas y Asignaciones al Sector Público	2,236,934,482	-708,758,524	1,528,175,958	0	0	1,528,175,958
Transferencias al Resto del Sector Público	0	0	0	0	0	0
Subsidios y Subvenciones	0	1,744,578	1,744,578	910,697	910,697	833,881
Ayudas Sociales	0	0	0	0	0	0

9

GOBIERNO DEL ESTADO DE VERACRUZ DE IGNACIO DE LA LLAVE
SERVICIOS DE SALUD DE VERACRUZ
Estado Analítico del Ejercicio del Presupuesto de Egresos
Clasificación por Objeto del Gasto (Capítulo y Concepto)
Del 1 de Enero al 31 de Marzo de 2021

Concepto	Egresos					Subejercicio
	Aprobado	Ampliaciones/ (Reducciones)	Modificado	Devengado	Pagado	
	1	2	3 = (1 + 2)	4	5	
Pensiones y Jubilaciones	0	0	0	0	0	0
Transferencias a Fideicomisos, Mandatos y Otros Análogos	0	0	0	0	0	0
Transferencias a la Seguridad Social	0	0	0	0	0	0
Donativos	0	0	0	0	0	0
Transferencias al Exterior	0	0	0	0	0	0
Bienes Muebles, Inmuebles e Intangibles	70,301,246	356,301,539	426,602,785	73,938,233	73,938,233	352,664,552
Mobiliario y Equipo de Administración	5,990,293	30,878,689	36,868,982	7,961,729	7,961,729	28,907,253
Mobiliario y Equipo Educativo y Recreativo	0	0	0	0	0	0
Equipo e Instrumental Médico y de Laboratorio	63,605,104	281,109,757	344,714,861	58,560,590	58,560,590	286,154,271
Vehículos y Equipo de Transporte	0	7,722,262	7,722,262	0	0	7,722,262
Equipo de Defensa y Seguridad	0	0	0	0	0	0
Maquinaria, Otros Equipos y Herramientas	705,849	36,590,831	37,296,680	7,415,914	7,415,914	29,880,766
Activos Biológicos	0	0	0	0	0	0
Bienes Inmuebles	0	0	0	0	0	0
Activos Intangibles	0	0	0	0	0	0
Inversión Pública	170,710,015	389,779,482	560,489,497	5,679,939	5,679,939	554,809,558
Obra Pública en Bienes de Dominio Público	0	0	0	0	0	0
Obra Pública en Bienes Propios	170,710,015	389,779,482	560,489,497	5,679,939	5,679,939	554,809,558
Proyectos Productivos y Acciones de Fomento	0	0	0	0	0	0
Inversiones Financieras y Otras Provisiones	0	12,099,433	12,099,433	9,619,973	9,619,973	2,479,460
Inversiones Para el Fomento de Actividades Productivas.	0	12,099,433	12,099,433	9,619,973	9,619,973	2,479,460
Acciones y Participaciones de Capital	0	0	0	0	0	0
Compra de Títulos y Valores	0	0	0	0	0	0
Concesión de Préstamos	0	0	0	0	0	0
Inversiones en Fideicomisos, Mandatos y Otros Análogos	0	0	0	0	0	0
Otras Inversiones Financieras	0	0	0	0	0	0
Provisiones para Contingencias y Otras Erogaciones Especiales	0	0	0	0	0	0
Participaciones y Aportaciones	0	0	0	0	0	0
Participaciones	0	0	0	0	0	0
Aportaciones	0	0	0	0	0	0
Convenios	0	0	0	0	0	0
Deuda Pública	0	0	0	0	0	0
Amortización de la Deuda Pública	0	0	0	0	0	0
Intereses de la Deuda Pública	0	0	0	0	0	0
Comisiones de la Deuda Pública	0	0	0	0	0	0
Gastos de la Deuda Pública	0	0	0	0	0	0

9

GOBIERNO DEL ESTADO DE VERACRUZ DE IGNACIO DE LA LLAVE
SERVICIOS DE SALUD DE VERACRUZ
Estado Analítico del Ejercicio del Presupuesto de Egresos
Clasificación por Objeto del Gasto (Capítulo y Concepto)
Del 1 de Enero al 31 de Marzo de 2021

Concepto	Egresos					Subejercicio
	Aprobado	Ampliaciones/ (Reducciones)	Modificado	Devengado	Pagado	
	1	2	3 = (1 + 2)	4	5	
Costo por Coberturas	0	0	0	0	0	0
Apoyos Financieros	0	0	0	0	0	0
Adeudos de Ejercicios Fiscales Anteriores (Adefas)	0	0	0	0	0	0
Total del Gasto	14,242,235,711	4,996,653,630	19,238,889,341	2,783,970,527	2,783,970,527	16,454,918,814

9

GOBIERNO DEL ESTADO DE VERACRUZ DE IGNACIO DE LA LLAVE						
SERVICIOS DE SALUD DE VERACRUZ						
Estado Analítico del Ejercicio del Presupuesto de Egresos						
Clasificación Económica (por Tipo de Gasto)						
Del 1 de Enero al 31 de Marzo de 2021						
Egresos						
Concepto	Aprobado	Ampliaciones/ (Reducciones)	Modificado	Devengado	Pagado	Subejercicio
	1	2	3 = (1 + 2)	4	5	6 = (3 - 4)
Gasto Corriente	14,001,224,450	4,238,473,176	18,239,697,626	2,694,732,382	2,694,732,382	15,544,965,244
Gasto de Capital	241,011,261	746,081,021	987,092,282	79,618,172	79,618,172	907,474,110
Amortización de la Deuda y Disminución de Pasivos	0	0	0	0	0	0
Pensiones y Jubilaciones	0	12,099,433	12,099,433	9,619,973	9,619,973	2,479,460
Participaciones	0	0	0	0	0	0
Total del Gasto	14,242,235,711	4,996,653,630	19,238,889,341	2,783,970,527	2,783,970,527	16,454,918,814

9

GOBIERNO DEL ESTADO DE VERACRUZ DE IGNACIO DE LA LLAVE
SERVICIOS DE SALUD DE VERACRUZ
Estado Analítico del Ejercicio del Presupuesto de Egresos
Clasificación Funcional (Finalidad y Función)
Del 1 de Enero al 31 de Marzo de 2021

Concepto	Egresos					Subejercicio 6 = (3 - 4)
	Aprobado	Ampliaciones/ (Reducciones)	Modificado	Devengado	Pagado	
	1	2	3 = (1 + 2)	4	5	
Gobierno	0	0	0	0	0	0
Legislación			0			0
Justicia			0			0
Coordinación de la Política de Gobierno			0			0
Relaciones Exteriores			0			0
Asuntos Financieros y Hacendarios			0			0
Seguridad Nacional			0			0
Asuntos de Orden Público y de Seguridad Interior			0			0
Otros Servicios Generales			0			0
Desarrollo Social	14,242,235,711	4,996,653,630	19,238,889,341	2,783,970,527	2,783,970,527	16,454,918,814
Protección Ambiental			0			0
Vivienda y Servicios a la Comunidad			0			0
Salud	14,242,235,711	4,996,653,630	19,238,889,341	2,783,970,527	2,783,970,527	16,454,918,814
Recreación, Cultura y Otras Manifestaciones Sociales			0			0
Educación	0	0	0	0	0	0
Protección Social			0			0
Otros Asuntos Sociales			0			0
Desarrollo Económico	0	0	0	0	0	0
Asuntos Económicos, Comerciales y Laborales en General			0			0
Agropecuaria, Silvicultura, Pesca y Caza			0			0
Combustibles y Energía			0			0
Minería, Manufacturas y Construcción			0			0
Transporte			0			0
Comunicaciones			0			0
Turismo			0			0
Ciencia, Tecnología e Innovación			0			0
Otras Industrias y Otros Asuntos Económicos			0			0
Otras no Clasificadas en Funciones Anteriores	0	0	0	0	0	0
Transacciones de la Deuda Publica / Costo Financiero de la Deuda			0			0
Transferencias, Participaciones y Aportaciones entre Diferentes Niveles y Ordenes de Gobierno			0			0
Saneamiento del Sistema Financiero			0			0
Adeudos de Ejercicios Fiscales Anteriores			0			0
Total del Gasto	14,242,235,711	4,996,653,630	19,238,889,341	2,783,970,527	2,783,970,527	16,454,918,814

9

GOBIERNO DEL ESTADO DE VERACRUZ DE IGNACIO DE LA LLAVE
SERVICIOS DE SALUD DE VERACRUZ
Endeudamiento Neto
Del 1 de Enero al 31 de Marzo de 2021

Identificación de Crédito o Instrumento	Contratación / Colocación	Amortización	Endeudamiento Neto
	A	B	C = A - B
Créditos Bancarios			
			0
			0
			0
Este Organismo no cuenta con información referente a Endeudamiento Neto, por lo tanto de presenta sin datos			0
			0
			0
			0
			0
			0
			0
Total Créditos Bancarios	0	0	0
Otros Instrumentos de Deuda			
			0
			0
			0
			0
			0
			0
			0
			0
Total Otros Instrumentos de Deuda	0	0	0
TOTAL	0	0	0

9

GOBIERNO DEL ESTADO DE VERACRUZ DE IGNACIO DE LA LLAVE
SERVICIOS DE SALUD DE VERACRUZ
Intereses de la Deuda
Del 1 de Enero al 31 de Marzo de 2021

Identificación de Crédito o Instrumento	Devengado	Pagado
Créditos Bancarios		
Este Organismo no cuenta con información referente a Intereses de la Deuda, por lo tanto de presenta sin datos		
Total de Intereses de Créditos Bancarios	0	0
Otros Instrumentos de Deuda		
Total de Intereses de Otros Instrumentos de Deuda	0	0
TOTAL	0	0

9

GOBIERNO DEL ESTADO DE VERACRUZ DE IGNACIO DE LA LLAVE
SERVICIOS DE SALUD DE VERACRUZ
Indicadores de Postura Fiscal
Del 1 de Enero al 31 de Marzo de 2021

Concepto	Estimado	Devengado	Pagado ³
I. Ingresos Presupuestarios (I=1+2)	14,242,235,711	4,243,690,248	4,243,690,248
1. Ingresos del Gobierno de la Entidad Federativa ¹	14,086,569,556	4,162,008,222	4,162,008,222
2. Ingresos del Sector Paraestatal ¹	155,666,155	81,682,026	81,682,026
II. Egresos Presupuestarios (II=3+4)	14,242,235,711	2,783,970,527	2,783,970,527
3. Egresos del Gobierno de la Entidad Federativa ²	0	0	0
4. Egresos del Sector Paraestatal ²	14,242,235,711	2,783,970,527	2,783,970,527
III. Balance Presupuestario (Superávit o Déficit) (III = I - II)	0	1,459,719,721	1,459,719,721

Concepto	Estimado	Devengado	Pagado ³
III. Balance presupuestario (Superávit o Déficit)	0	1,459,719,721	1,459,719,721
IV. Intereses, Comisiones y Gastos de la Deuda	0	0	0
V. Balance Primario (Superávit o Déficit) (V= III - IV)	0	1,459,719,721	1,459,719,721

Concepto	Estimado	Devengado	Pagado ³
A. Financiamiento	0	0	0
B. Amortización de la deuda	0	0	0
C. Endeudamiento ó desendeudamiento (C = A - B)	0	0	0


1 Los Ingresos que se presentan son los ingresos presupuestario totales sin incluir los ingresos por financiamientos. Los Ingresos del Gobierno de la Entidad Federativa corresponden a los del Poder Ejecutivo, Legislativo Judicial y Autónomos

2 Los egresos que se presentan son los egresos presupuestarios totales sin incluir los egresos por amortización. Los egresos del Gobierno de la Entidad Federativa corresponden a los del Poder Ejecutivo, Legislativo, Judicial y Órganos Autónomos

3 Para Ingresos se reportan los ingresos recaudados; para egresos se reportan los egresos pagados



VERACRUZ
GOBIERNO
DEL ESTADO



SEFIPLAN
Secretaría de Finanzas
y Planeación



GOBIERNO DEL ESTADO DE VERACRUZ DE IGNACIO DE LA LLAVE

SERVICIOS DE SALUD DE VERACRUZ

PRIMER INFORME TRIMESTRAL DEL GASTO PÚBLICO 2021

APARTADO III

INFORMES PROGRAMÁTICOS

GOBIERNO DEL ESTADO DE VERACRUZ DE IGNACIO DE LA LLAVE
SERVICIOS DE SALUD DE VERACRUZ
Gasto por Categoría Programática
Del 1 de Enero al 31 de Marzo de 2021

Concepto	Egresos					Subejercicio
	Aprobado	Ampliaciones/ (Reducciones)	Modificado	Devengado	Pagado	
	1	2	3 = (1 + 2)	4	5	
Programas						6 = (3 - 4)
Subsidios: Sector Social y Privado o Entidades Federativas y Municipios	3,359,717,424	5,633,134,007	8,992,851,431	1,106,200,449	1,106,200,449	7,886,650,982
Sujetos a Reglas de Operación	3,359,717,424	5,633,134,007	8,992,851,431	1,106,200,449	1,106,200,449	7,886,650,982
Otros Subsidios	0	0	0	0	0	0
Desempeño de las Funciones	3,401,782,179	-1,269,740,175	2,132,042,004	242,267,330	242,267,330	1,889,774,674
Prestación de Servicios Públicos	3,401,782,179	-1,269,740,175	2,132,042,004	242,267,330	242,267,330	1,889,774,674
Provisión de Bienes Públicos	0	0	0	0	0	0
Planeación, seguimiento y evaluación de políticas públicas	0	0	0	0	0	0
Promoción y fomento	0	0	0	0	0	0
Regulación y supervisión	0	0	0	0	0	0
Funciones de las Fuerzas Armadas (Únicamente Gobierno Federal)	0	0	0	0	0	0
Específicos	0	0	0	0	0	0
Proyectos de Inversión	0	0	0	0	0	0
Administrativos y de Apoyo	0	0	0	0	0	0
Apoyo al proceso presupuestario y, para mejorar la eficiencia institucional	0	0	0	0	0	0
Apoyo a la función pública y al mejoramiento de la gestión	0	0	0	0	0	0
Operaciones ajenas	0	0	0	0	0	0
Compromisos	0	0	0	0	0	0
Obligaciones de cumplimiento de resolución jurisdiccional	0	0	0	0	0	0
Desastres Naturales	0	0	0	0	0	0
Obligaciones	0	0	0	0	0	0
Pensiones y jubilaciones	0	0	0	0	0	0
Aportaciones a la seguridad social	0	0	0	0	0	0
Aportaciones a fondos de estabilización	0	0	0	0	0	0
Aportaciones a fondos de inversión y reestructura de pensiones	0	0	0	0	0	0
Programas de Gasto Federalizado (Gobierno Federal)	7,480,736,108	633,259,798	8,113,995,906	1,435,502,748	1,435,502,748	6,678,493,158
Gasto Federalizado	7,480,736,108	633,259,798	8,113,995,906	1,435,502,748	1,435,502,748	6,678,493,158
Participaciones a entidades federativas y municipios	0	0	0	0	0	0
Costo financiero, deuda o apoyos a deudores y ahorradores de la banca	0	0	0	0	0	0
Adeudos de ejercicios fiscales anteriores	0	0	0	0	0	0
Total del Gasto	14,242,235,711	4,996,653,630	19,238,889,341	2,783,970,527	2,783,970,527	16,454,918,814

9

GOBIERNO DEL ESTADO DE VERACRUZ DE IGNACIO DE LA LLAVE
Programas y Proyectos de Inversión
Del 1 de Enero al 31 de Marzo de 2021
(Pesos)

Ente Público: _____

SERVICIOS DE SALUD DE VERACRUZ

Este Organismo no cuenta con información
referente a Programas y Proyectos de Inversión, por
lo tanto se presenta sin datos.

GOBIERNO DEL ESTADO DE VERACRUZ DE IGNACIO DE LA LLAVE

Indicadores de Resultados

Del 1 de Enero al 31 de Marzo de 2021

(Pesos)


Ente Público: _____

SERVICIOS DE SALUD DE VERACRUZ

Este Organismo no cuenta con información
referente a Indicadores de Resultados, por lo tanto
se presenta sin datos.



VERACRUZ
GOBIERNO
DEL ESTADO



SEFIPLAN
Secretaría de Finanzas
y Planeación



GOBIERNO DEL ESTADO DE VERACRUZ DE IGNACIO DE LA LLAVE

SERVICIOS DE SALUD DE VERACRUZ

PRIMER INFORME TRIMESTRAL DEL GASTO PÚBLICO 2021

APARTADO IV

ANEXOS

GOBIERNO DEL ESTADO DE VERACRUZ DE IGNACIO DE LA LLAVE
Relación de Bienes Muebles que Componen el Patrimonio
(Pesos)

Al 31 de Marzo de 2021

Ente Público: _____

SERVICIOS DE SALUD DE VERACRUZ

Código	Descripción del Bien Mueble	Valor en libros
1220105101	MOBILIARIO	207,096,307
1220105102	EQUIPO DE ADMINISTRACION	110,332,854
1220105103	EQUIPO EDUCACIONAL Y RECREATIVO	12,453,974
1220105206	BIENES INFORMATICOS	0
1220105401	EQUIPO MEDICO Y DE LABORATORIO	0
1220205301	VEHICULOS Y EQUIPO TERRESTRE, AEREOS, MARITIMOS, LACUSTRES, FLUVIALES DESTINADOS PARA LA EJECUCION DE PROGRAMAS DE SEGURIDAD PUBLICA NACIONAL	2,896,272
1220205302	VEHICULOS Y EQUIPO TERRESTRE, AEREOS, MARITIMOS, LACUSTRES, FLUVIALES DESTINADOS PARA DESASTRES NATURALES	2,985,905
1220205303	VEHICULOS Y EQUIPO TERRESTRE, AEREOS, MARITIMOS, LACUSTRES, FLUVIALES DESTINADOS A SERVICIOS PUBLICOS Y OPERACIÓN DE PROGRAMAS PUBLICOS	710,495,184
1220205304	VEHICULOS Y EQUIPO TERRESTRE, AEREOS, MARITIMOS, LACUSTRES, FLUVIALES DESTINADOS A SERVICIOS ADMINISTRATIVOS	1,433,512
1220305201	MAQUINARIA Y EQUIPO AGROPECUARIO	24,479,067
1220305202	MAQUINARIA Y EQUIPO INDUSTRIAL	16,754,094
1220305203	MAQUINARIA Y EQUIPO DE CONSTRUCCION	7,065,860
1220305204	EQUIPOS Y APARATOS DE COMUNICACIONES Y TELECOMUNICACIONES	47,492,597
1220305205	MAQUINARIA Y EQUIPO ELECTRICO Y ELECTRONICO	43,791,559
1220305206	BIENES INFORMATICOS	338,763,365
1220305401	EQUIPO MEDICO Y DE LABORATORIO	3,762,628,300
1220305402	INSTRUMENTAL MEDICO Y DE LABORATORIO	283,852,022
1220305501	HERRAMIENTAS Y MAQUINAS HERRAMIENTA	20,250,459
1220305502	REFACCIONES Y ACCESORIOS	1,859,340
1220405104	BIENES ARTISTICOS Y CULTURALES	1,043,713
TOTAL		5,595,674,384

9

GOBIERNO DEL ESTADO DE VERACRUZ DE IGNACIO DE LA LLAVE
Relación de Bienes Inmuebles que Componen el Patrimonio
(Pesos)

Al 31 de Marzo de 2021

Ente Público:

SERVICIOS DE SALUD DE VERACRUZ

Código	Descripción del Bien Inmueble	Valor en libros
125010000200000	POR CONTRATO	2,245,353,347
125010000300000	FONDEN	190,722
125010000400000	COMISION DE ESPACIOS DE SALUD	999,252,494
125020001200000	TERRENOS	397,109,940
125020001300000	EDIFICIOS	3,277,800,035
125020570100000	EDIFICIOS Y LOCALES	10,119,224
TOTAL		6,929,825,762

9

GOBIERNO DEL ESTADO DE VERACRUZ DE IGNACIO DE LA LLAVE
SERVICIOS DE SALUD DE VERACRUZ
Relación de cuentas bancarias productivas específicas
Al 31 de Marzo de 2021

Fondo, Programa o Convenio	Datos de la Cuenta Bancaria	
	Institución Bancaria	Número de Cuenta
CUOTAS DE RECUPERACION	HSBC,S.A. DE C.V.	4013674932
UNEMES - CAPA	HSBC,S.A. DE C.V.	4044771400
CONVENIOS AFASPE 2010	HSBC,S.A. DE C.V.	4046695011
CUENTA MAESTRA	HSBC,S.A. DE C.V.	4045759750
AFASPE 2011	HSBC,S.A. DE C.V.	4053098133
FORTALEC. DE REDES SERVS. ATENCION A LA SALU	HSBC,S.A. DE C.V.	4053701009
(FOSDEPI) FONDO SALUD PARA EL DESARR. PUEB.	HSBC,S.A. DE C.V.	4054746128
(FORSES) FORT. REDES SERV. ESENCIALES EN SAL	HSBC,S.A. DE C.V.	4054746136
FORSES DE ALTA Y MUY ALTA MARGINACION 2012	HSBC,S.A. DE C.V.	4054746144
CARAVANAS DE SALUD 2012	HSBC,S.A. DE C.V.	4054232699
CONVENIO AFASPE 2012	HSBC,S.A. DE C.V.	4053700944
PLAN DE EMERGENCIAS RADIOLOGICAS EXT. (PERE	HSBC,S.A. DE C.V.	4054746714
COFEPRIS 2012	HSBC,S.A. DE C.V.	4054746730
GRUPOS VULNERABLES 2012	HSBC,S.A. DE C.V.	4054746748
COMUNIDADES SALUDABLES 2012	HSBC,S.A. DE C.V.	4054746755
CDI O FOSDEDI 2012	HSBC,S.A. DE C.V.	4054746763
NOMINA	HSBC,S.A. DE C.V.	4055569669
GASTO DE OPERACION	HSBC,S.A. DE C.V.	4055569651
FASSA REMANENTES	HSBC,S.A. DE C.V.	4055570311
CARAVANAS DE SALUD 2013	HSBC,S.A. DE C.V.	4055968705
AFASPE 2013	HSBC,S.A. DE C.V.	4055969026
COFEPRIS 2013	HSBC,S.A. DE C.V.	4056281967
(SISTEMA INTEGRAL DE CALIDAD 2013)	HSBC,S.A. DE C.V.	4056282270
PERE 2013 (RAMO 12)	HSBC,S.A. DE C.V.	4056679566
GRUPOS VULNERABLES 2013	HSBC,S.A. DE C.V.	4056679665
APOYO P FORTALECER LA CALIDAD EN SERVS DE SA	HSBC,S.A. DE C.V.	4056679673
RECEPTORA FASSA 2014	HSBC,S.A. DE C.V.	4056680309
GASTOS FASSA 2014	HSBC,S.A. DE C.V.	4056680317
NOMINA FASSA 2014	HSBC,S.A. DE C.V.	4056977408
NOMINA FEDERAL 610	HSBC,S.A. DE C.V.	4056977887
COFEPRIS 2014	HSBC,S.A. DE C.V.	4056977911
AFASPE 2014	HSBC,S.A. DE C.V.	4056977903
CARAVANAS DE SALUD 2014	HSBC,S.A. DE C.V.	4056977895
APOYO P/FORTALECER LA CALIDAD EN LOS SERV DE	HSBC,S.A. DE C.V.	4056805864
SICALIDAD 2014	HSBC,S.A. DE C.V.	4056805880
PERE 2014	HSBC,S.A. DE C.V.	4056805898
FASSA 2015	HSBC,S.A. DE C.V.	4057644502

9

GOBIERNO DEL ESTADO DE VERACRUZ DE IGNACIO DE LA LLAVE
SERVICIOS DE SALUD DE VERACRUZ
Relación de cuentas bancarias productivas específicas
Al 31 de Marzo de 2021

Fondo, Programa o Convenio	Datos de la Cuenta Bancaria	
	Institución Bancaria	Número de Cuenta
AFASPE 2015	HSBC,S.A. DE C.V.	4057644908
UNIDADES MEDICAS MOVILES 2015	HSBC,S.A. DE C.V.	4057959660
FASSA 2016	HSBC,S.A. DE C.V.	4058524638
SEGURO MEDICO SIGLO XXI 2016	HSBC,S.A. DE C.V.	4058524687
COFEPRIS 2016	HSBC,S.A. DE C.V.	4058525148
AFASPE 2016	HSBC,S.A. DE C.V.	4058525155
FORTALECIMIENTO A LA ATENCION MEDICA 2016	HSBC,S.A. DE C.V.	4058525163
FASSA 2017	HSBC,S.A. DE C.V.	4059896670
REMANENTES DE EJERCICIOS ANTERIORES POR TRAS	HSBC,S.A. DE C.V.	4059896696
SEGURO MEDICO SIGLO XXI 2017	HSBC,S.A. DE C.V.	4059896795
CUOTAS DE RECUPERACION	HSBC,S.A. DE C.V.	4059896688
FASSA 2018	HSBC,S.A. DE C.V.	4060783024
FASSA 2018 ***USAR NUMERO 195*****	HSBC,S.A. DE C.V.	4061388997
INGRESOS PROPIOS 2018	HSBC,S.A. DE C.V.	4062307418
FASSA GASTOS 2019 ***USAR NO. 00215***	HSBC,S.A. DE C.V.	4062307376
GASTO ESTATAL 2019	HSBC,S.A. DE C.V.	4062307368
COFEPRIS 2019	HSBC,S.A. DE C.V.	4062307269
ING PROP 2019 **USAR NUMERO 00216***	HSBC,S.A. DE C.V.	4062307426
ACUERDO E. VIII 90/2018	HSBC,S.A. DE C.V.	4062307285
INVERSION	HSBC,S.A. DE C.V.	6487316063
INGRESOS PROPIOS	HSBC,S.A. DE C.V.	4064340110
FASSA NOMINA 2020	HSBC,S.A. DE C.V.	4064340433
FASSA GASTOS 2020	HSBC,S.A. DE C.V.	4064340441
ASE 2020	HSBC,S.A. DE C.V.	4064340458
SUBSIDIO ESTATAL NOMINA 2020	HSBC,S.A. DE C.V.	4064340466
SUBSIDIO ESTATAL GASTOS 2020	HSBC,S.A. DE C.V.	4064340474
INSABI 2020 PREST.GRAT.DE SERV.DE SALUD MED. Y DEMAS INSU.ASOC	HSBC,S.A. DE C.V.	4064340482
GASTOS CATASTROFICOS	HSBC,S.A. DE C.V.	4064340508
AFASPE NOMINA 2020	HSBC,S.A. DE C.V.	4064340516
AFASPE GASTOS 2020	HSBC,S.A. DE C.V.	4064340524
FAM 2020	HSBC,S.A. DE C.V.	4064340532
INGRESOS PROPIOS	HSBC,S.A. DE C.V.	4064779614
NOMINA ENLACE	HSBC,S.A. DE C.V.	4065467565
SUBSIDIO ESTATAL 2021	HSBC,S.A. DE C.V.	4065905192
INGRESOS PROPIOS	HSBC,S.A. DE C.V.	4066396250
SUBSIDIO ESTATAL 2021	HSBC,S.A. DE C.V.	4066396292
SUBSIDIO ESTATAL	HSBC,S.A. DE C.V.	4066396284

9

GOBIERNO DEL ESTADO DE VERACRUZ DE IGNACIO DE LA LLAVE
SERVICIOS DE SALUD DE VERACRUZ
Relación de cuentas bancarias productivas específicas
Al 31 de Marzo de 2021

Fondo, Programa o Convenio	Datos de la Cuenta Bancaria	
	Institución Bancaria	Número de Cuenta
NOMINA / 448332150	BBVA BANCOMER, S.A.	10376257
INGRESOS PROPIOS 2019	BBVA BANCOMER, S.A.	0112691396
/ 0448332150 FONDOS DE INVERSION	BBVA BANCOMER, S.A.	2049598359
PUENTE FONAC	BBVA BANCOMER, S.A.	0114096622
ATEN.SALUD Y MED.GRAT.POB.S/SEG.SOC.LAB.2020	BBVA BANCOMER, S.A.	0114321804
CONVENIO INSABI BOCA	BBVA BANCOMER, S.A.	0115898889
CUOTAS DE RECUPERACION	SANTANDER, S.A.	65504829357
NOMINA SANTANDER	SANTANDER, S.A.	65506743402
COFEPRIS 2020	SANTANDER, S.A.	65507869326
INSABI SEG MEDICO SIGLO XXI 2020 (INTERV CU	SANTANDER, S.A.	65507869252
SERVICIOS DE SALUD DE VERACRUZ	BANORTE, S.A.	0319166563
NOMINA BANORTE	BANORTE, S.A.	1080132249
INSABI 2020 - APORTACION LIQUIDA ESTATAL	BANORTE, S.A.	1099538106
FASSA 2021	BANORTE, S.A.	1136578016
INSABI	BANORTE, S.A.	1136579068
APORTACION LIQUIDA	BANORTE, S.A.	1136576647
S.A.R.	BANAMEX, S.A.	7898767
FAM 2021	BANAMEX, S.A.	0014323198
FIDEICOMISO FEAC	ACCENDO BANCO, S.A. INSTITUCION DE BANCA MULTIPLE	1047540018
PATRIMONIO DEL FIDEICOMISO	ACCENDO BANCO, S.A. INSTITUCION DE BANCA MULTIPLE	1037920017
ASE ACREDITABLE 2021	ACCENDO BANCO, S.A. INSTITUCION DE BANCA MULTIPLE	1047540026
U013 ATEN. A LA SAL. MED.GRAT.POL.SIN S S.LASB 2021	ACCENDO BANCO, S.A. INSTITUCION DE BANCA MULTIPLE	1047540034

9

GOBIERNO DEL ESTADO DE VERACRUZ DE IGNACIO DE LA LLAVE
Relación de Esquemas Bursátiles y de Coberturas Financieras
Al 31 de Marzo de 2021
(Pesos)

Ente Público: SERVICIOS DE SALUD DE VERACRUZ

Este Organismo no cuenta con información referente a Relación de Esquemas Bursátiles y de Cobertura Financiera, por lo tanto se presenta sin datos.