



VERACRUZ
GOBIERNO
DEL ESTADO




SEFIPLAN
Secretaría de Finanzas
y Planeación



GOBIERNO DEL ESTADO DE VERACRUZ DE IGNACIO DE LA LLAVE
SERVICIOS DE SALUD DE VERACRUZ
PRIMER INFORME TRIMESTRAL DEL GASTO PÚBLICO 2022
DEL 1 DE ENERO AL 31 DE MARZO DE 2022


LEY GENERAL DE CONTABILIDAD GUBERNAMENTAL



VERACRUZ
GOBIERNO
DEL ESTADO



SEFIPLAN
Secretaría de Finanzas
y Planeación



ME LLENA DE ORGULLO

GOBIERNO DEL ESTADO DE VERACRUZ DE IGNACIO DE LA LLAVE
SERVICIOS DE SALUD DE VERACRUZ
PRIMER INFORME TRIMESTRAL DEL GASTO PÚBLICO 2022
DEL 1 DE ENERO AL 31 DE MARZO DE 2022
APARTADO I

ESTADOS E INFORMES
FINANCIEROS CONTABLES

PRIMER INFORME TRIMESTRAL DEL GASTO PÚBLICO 2022
GOBIERNO DEL ESTADO DE VERACRUZ DE IGNACIO DE LA LLAVE
SERVICIOS DE SALUD DE VERACRUZ
Estado de Actividades
Del 1 de Enero al 31 de Marzo de 2022
(Cifras en Pesos)

| | 2022 | 2021 |
|---|-----------------------------|----------------------|
| INGRESOS Y OTROS BENEFICIOS | | |
| Ingresos de la Gestión | 38,123,034 | 25,354,580 |
| Impuestos | 0 | 0 |
| Cuotas y Aportaciones de Seguridad Social | 0 | 0 |
| Contribuciones de Mejoras | 0 | 0 |
| Derechos | 0 | 0 |
| Productos | 0 | 0 |
| Aprovechamientos | 0 | 0 |
| Ingresos por Venta de Bienes y Prestación de Servicios | 38,123,034 | 25,354,580 |
| Participaciones, Aportaciones, Convenios, Incentivos Derivados de la Colaboración Fiscal, Fondos Distintos de Aportaciones, Transferencias, Asignaciones, Subsidios y Subvenciones, Pensiones y Jubilaciones | 4,338,132,886 | 4,162,008,222 |
| Participaciones, Aportaciones, Convenios, Incentivos Derivados de la Colaboración Fiscal, Fondos Distintos de Aportaciones | 0 | 0 |
| Transferencias, Asignaciones, Subsidios y Subvenciones, y Pensiones y Jubilaciones | 4,338,132,886 | 4,162,008,222 |
| Otros Ingresos y Beneficios | 134,787,236 | 56,327,446 |
| Ingresos Financieros | 0 | 0 |
| Incremento por Variación de Inventarios | 0 | 0 |
| Disminución del Exceso de Estimaciones por Pérdida o Deterioro u Obsolescencia | 0 | 0 |
| Disminución del Exceso de Provisiones | 0 | 0 |
| Otros Ingresos y Beneficios Varios | 134,787,236 | 56,327,446 |
| Total de Ingresos y Otros Beneficios | 4,511,043,156.9700 | 4,243,690,248 |
| GASTOS Y OTRAS PÉRDIDAS | | |
| Gastos de Funcionamiento | 2,367,679,037 | 2,590,809,739 |
| Servicios Personales | 2,285,868,035 | 2,263,303,763 |
| Materiales y Suministros | 37,005,794 | 190,712,175 |
| Servicios Generales | 44,805,207 | 136,793,801 |
| Transferencia, Asignaciones, Subsidios y Otras Ayudas | 11,061,608 | 10,530,671 |
| Transferencias Internas y Asignaciones al Sector Público | 0 | 910,697 |
| Transferencias al Resto del Sector Público | 0 | 0 |
| Subsidios y Subvenciones | 1,952,243 | 0 |
| Ayudas Sociales | 0 | 0 |
| Pensiones y Jubilaciones | 9,109,365 | 9,619,974 |
| Transferencias a Fideicomisos, Mandatos y Contratos Análogos | 0 | 0 |
| Transferencias a la Seguridad Social | 0 | 0 |
| Donativos | 0 | 0 |
| Transferencias al Exterior | 0 | 0 |
| Participaciones y Aportaciones | 0 | 0 |
| Participaciones | 0 | 0 |
| Aportaciones | 0 | 0 |
| Convenios | 0 | 0 |
| Intereses, Comisiones y Otros Gastos de la Deuda Pública | 0 | 0 |
| Intereses de la Deuda Pública | 0 | 0 |
| Comisiones de la Deuda Pública | 0 | 0 |
| Gastos de la Deuda Pública | 0 | 0 |
| Costo por Coberturas | 0 | 0 |
| Apoyos Financieros | 0 | 0 |
| Otros Gastos y Pérdidas Extraordinarias | 0 | 0 |
| Estimaciones, Depreciaciones, Deterioros, Obsolescencia y Amortizaciones | 0 | 0 |
| Provisiones | 0 | 0 |
| Disminución de Inventarios | 0 | 0 |
| Aumento por Insuficiencia de Estimaciones por Pérdida o Deterioro u Obsolescencia | 0 | 0 |
| Aumento por Insuficiencia de Provisiones | 0 | 0 |
| Otros Gastos | 0 | 0 |
| Inversión Pública | 0 | 0 |
| Inversión Pública no Capitalizable | 0 | 0 |
| Total de Gastos y Otras Pérdidas | 2,378,740,644.700010 | 2,601,340,410 |
| Resultados del Ejercicio (Ahorro/Desahorro) | 2,132,302,512 | 1,642,349,838 |

Bajo protesta de decir verdad declaramos que los Estados Financieros y sus Notas son razonablemente correctos y responsabilidad del emisor.

Elaboró
MTRA. MIREYA DOMÍNGUEZ VALERIO
SUBDIRECTORA DE RECURSOS FINANCIEROS

Verificó
LIC. JORGE E. SISMENGA FERNANDEZ
DIRECTOR ADMINISTRATIVO

Autorizó
DR. ROBERTO RAMOS ALOR
SECRETARIO DE SALUD Y DIRECTOR
GENERAL DE SESIÓN

PRIMER INFORME TRIMESTRAL DEL GASTO PÚBLICO 2022
GOBIERNO DEL ESTADO DE VERACRUZ DE IGNACIO DE LA LLAVE
SERVICIOS DE SALUD DE VERACRUZ
Estado de Situación Financiera
Al 31 de Marzo de 2022
(Cifras en Pesos)

| ACTIVO | 2022 | 2021 | PASIVO | 2022 | 2021 |
|---|-----------------------|-----------------------|---|-----------------------|-----------------------|
| Activo Circulante | | | Pasivo Circulante | | |
| Efectivo y Equivalentes | 2,005,313,054,6800 | 1,936,696,292 | Cuentas por Pagar a Corto Plazo | 786,730,320 | 1,462,952,279 |
| Derechos a Recibir Efectivo o Equivalentes | 11,523,171,189 | 11,099,193,067 | Documentos por Pagar a Corto Plazo | 0 | 0 |
| Derechos a Recibir Bienes o Servicios | 0 | 0 | Porción a Corto Plazo de la Deuda Pública a Largo Plazo | 0 | 0 |
| Inventarios | 0 | 0 | Títulos y Valores a Corto Plazo | 0 | 0 |
| Almacenes | 3,041,946,935 | 2,319,409,210 | Pasivos Diferidos a Corto Plazo | 0 | 0 |
| Estimación por Pérdida o Deterioro de Activos Circulantes | 0 | 0 | Fondos y Bienes de Terceros en Garantía y/o Administración a Corto Plazo | 0 | 0 |
| Otros Activos Circulantes | 324,633,437 | 787,571,065 | Provisiones a Corto Plazo | 0 | 0 |
| Total de Activos Circulantes | 16,895,064,615 | 16,142,869,634 | Otros Pasivos a Corto Plazo | 2,751,052,050 | 4,815,414,793 |
| | | | Total de Pasivos Circulantes | 3,537,782,369 | 6,278,367,072 |
| Activo No Circulante | | | Pasivo No Circulante | | |
| Inversiones Financieras a Largo Plazo | 0 | 0 | Cuentas por Pagar a Largo Plazo | 0 | 0 |
| Derechos a Recibir Efectivo o Equivalentes a Largo Plazo | 0 | 0 | Documentos por Pagar a Largo Plazo | 0 | 0 |
| Bienes Inmuebles, Infraestructura y Construcciones en Proceso | 7,107,829,356 | 6,929,825,762 | Deuda Pública a Largo Plazo | 0 | 0 |
| Bienes Muebles | 5,801,567,622 | 5,595,674,384 | Pasivos Diferidos a Largo Plazo | 0 | 0 |
| Activos Intangibles | 0 | 0 | Fondos y Bienes de Terceros en Garantía y/o en Administración a Largo Plazo | 0 | 0 |
| Depreciación, Deterioro y Amortización Acumulada de Bienes | 0 | 0 | Provisiones a Largo Plazo | 0 | 0 |
| Activos Diferidos | 0 | 0 | | | |
| Estimación por Pérdida o Deterioro de Activos no Circulantes | 0 | 0 | Total de Pasivos No Circulantes | 0 | 0 |
| Otros Activos no Circulantes | 0 | 0 | | | |
| Total de Activos No Circulantes | 12,909,396,978 | 12,525,500,146 | Total del Pasivo | 3,537,782,369 | 6,278,367,072 |
| Total del Activo | 29,804,461,593 | 28,668,369,780 | HACIENDA PÚBLICA/ PATRIMONIO | | |
| | | | Hacienda Pública/Patrimonio Contribuido | 24,134,376,711 | 20,747,652,870 |
| | | | Aportaciones | 0 | 0 |
| | | | Donaciones de Capital | 0 | 0 |
| | | | Actualización de la Hacienda Pública / Patrimonio | 24,134,376,711 | 20,747,652,870 |
| | | | Hacienda Pública/Patrimonio Generado | 2,132,302,512 | 1,642,349,838 |
| | | | Resultados del Ejercicio (Ahorro / Desahorro) | 2,132,302,512 | 1,642,349,838 |
| | | | Resultados de Ejercicios Anteriores | 0 | 0 |
| | | | Revalúos | 0 | 0 |
| | | | Reservas | 0 | 0 |
| | | | Rectificaciones de Resultados de Ejercicios Anteriores | 0 | 0 |
| | | | Exceso o Insuficiencia en la Actualización de la Hacienda Pública/Patrimonio | 0 | 0 |
| | | | Resultado por Posición Monetaria | 0 | 0 |
| | | | Resultado por Tenencia de Activos no Monetarios | 0 | 0 |
| | | | Total Hacienda Pública/ Patrimonio | 26,266,679,224 | 22,390,002,708 |
| | | | Total del Pasivo y Hacienda Pública / Patrimonio | 29,804,461,593 | 28,668,369,780 |

Bajo protesta de decir verdad declaramos que los Estados Financieros y sus Notas son razonablemente correctos y responsabilidad del emisor.

Elaboró
MTRA. MIREYA DOMÍNGUEZ VALERIO
SUBDIRECTORA DE RECURSOS FINANCIEROS


Verificó
LIC. JORGE E. SISNIEGA FERNANDEZ
DIRECTOR ADMINISTRATIVO

Autorizó
DR. ROBERTO RAMOS ALOR
SECRETARIO DE SALUD Y DIRECTOR
GENERAL DE SESVER

PRIMER INFORME TRIMESTRAL DEL GASTO PÚBLICO 2022
GOBIERNO DEL ESTADO DE VERACRUZ DE IGNACIO DE LA LLAVE
SERVICIOS DE SALUD DE VERACRUZ
Estado de Situación Financiera
Al 31 de Marzo de 2022
(Cifras en Pesos)


| ACTIVO | 2022 | 2021 | PASIVO | 2022 | 2021 |
|---|-----------------------|-----------------------|---|-----------------------|-----------------------|
| Activo Circulante | | | Pasivo Circulante | | |
| Efectivo y Equivalentes | 2,005,313,055 | 1,936,696,292 | Cuentas por Pagar a Corto Plazo | 786,730,320 | 1,462,952,279 |
| Derechos a Recibir Efectivo o Equivalentes | 11,523,171,189 | 11,099,193,067 | Documentos por Pagar a Corto Plazo | 0 | 0 |
| Derechos a Recibir Bienes o Servicios | 0 | 0 | Porción a Corto Plazo de la Deuda Pública a Largo Plazo | 0 | 0 |
| Inventarios | 0 | 0 | Títulos y Valores a Corto Plazo | 0 | 0 |
| Almacenes | 3,041,946,935 | 2,319,409,210 | Pasivos Diferidos a Corto Plazo | 0 | 0 |
| Estimación por Pérdida o Deterioro de Activos Circulantes | 0 | 0 | Fondos y Bienes de Terceros en Garantía y/o Administración a Corto Plazo | 0 | 0 |
| Otros Activos Circulantes | 324,633,437 | 787,571,065 | Provisiones a Corto Plazo | 0 | 0 |
| | | | Otros Pasivos a Corto Plazo | 2,751,052,050 | 4,815,414,793 |
| Total de Activos Circulantes | 16,895,064,615 | 16,142,869,634 | Total de Pasivos Circulantes | 3,537,782,369 | 6,278,367,072 |
| Activo No Circulante | | | Pasivo No Circulante | | |
| Inversiones Financieras a Largo Plazo | 0 | 0 | Cuentas por Pagar a Largo Plazo | 0 | 0 |
| Derechos a Recibir Efectivo o Equivalentes a Largo Plazo | 0 | 0 | Documentos por Pagar a Largo Plazo | 0 | 0 |
| Bienes Inmuebles, Infraestructura y Construcciones en Proceso | 7,107,829,356 | 6,929,825,762 | Deuda Pública a Largo Plazo | 0 | 0 |
| Bienes Muebles | 5,801,567,622 | 5,595,674,384 | Pasivos Diferidos a Largo Plazo | 0 | 0 |
| Activos Intangibles | 0 | 0 | Fondos y Bienes de Terceros en Garantía y/o en Administración a Largo Plazo | 0 | 0 |
| Depreciación, Deterioro y Amortización Acumulada de Bienes | 0 | 0 | Provisiones a Largo Plazo | 0 | 0 |
| Activos Diferidos | 0 | 0 | | | |
| Estimación por Pérdida o Deterioro de Activos no Circulantes | 0 | 0 | Total de Pasivos No Circulantes | 0 | 0 |
| Otros Activos no Circulantes | 0 | 0 | | | |
| | | | Total del Pasivo | 3,537,782,369 | 6,278,367,072 |
| Total de Activos No Circulantes | 12,909,396,978 | 12,525,500,146 | HACIENDA PÚBLICA/ PATRIMONIO | | |
| Total del Activo | 29,804,461,593 | 28,668,369,780 | Hacienda Pública/Patrimonio Contribuido | 24,134,376,711 | 20,747,652,870 |
| | | | Aportaciones | 0 | 0 |
| | | | Donaciones de Capital | 0 | 0 |
| | | | Actualización de la Hacienda Pública / Patrimonio | 24,134,376,711 | 20,747,652,870 |
| | | | Hacienda Pública/Patrimonio Generado | 2,132,302,512 | 1,642,349,838 |
| | | | Resultados del Ejercicio (Ahorro / Desahorro) | 2,132,302,512 | 1,642,349,838 |
| | | | Resultados de Ejercicios Anteriores | 0 | 0 |
| | | | Revalúos | 0 | 0 |
| | | | Reservas | 0 | 0 |
| | | | Rectificaciones de Resultados de Ejercicios Anteriores | 0 | 0 |
| | | | Exceso o Insuficiencia en la Actualización de la Hacienda Pública/Patrimonio | 0 | 0 |
| | | | Resultado por Posición Monetaria | 0 | 0 |
| | | | Resultado por Tenencia de Activos no Monetarios | 0 | 0 |
| | | | Total Hacienda Pública/ Patrimonio | 26,266,679,224 | 22,390,002,708 |
| | | | Total del Pasivo y Hacienda Pública / Patrimonio | 29,804,461,593 | 28,668,369,780 |

Bajo protesta de decir verdad declaramos que los Estados Financieros y sus Notas son razonablemente correctos y responsabilidad del emisor.

Elaboró

MIRA MIREYA DOMÍNGUEZ VALERIO
SUBDIRECTORA DE RECURSOS FINANCIEROS

Verificó

LIC. JORGE E. SISNEGA FERNANDEZ
DIRECTOR ADMINISTRATIVO

Autorizó

DR. ROBERTO RAMOS ALOR
SECRETARIO DE SALUD Y DIRECTOR
GENERAL DE SESVER

PRIMER INFORME TRIMESTRAL DEL GASTO PÚBLICO 2022
GOBIERNO DEL ESTADO DE VERACRUZ DE IGNACIO DE LA LLAVE
SERVICIOS DE SALUD DE VERACRUZ
Estado de Cambios en la Situación Financiera
Del 1 de Enero al 31 de Marzo de 2022
(Cifras en Pesos)

| | Origen | Aplicación |
|---|----------------------|----------------------|
| ACTIVO | 317,775,785 | 669,524,705 |
| <i>Activo Circulante</i> | 317,775,785 | 584,959,900 |
| Efectivo y Equivalentes | 0 | 534,076,233 |
| Derechos a Recibir Efectivo o Equivalentes | 0 | 50,883,666 |
| Derechos a Recibir Bienes o Servicios | 0 | 0 |
| Inventarios | 0 | 0 |
| Almacenes | 317,775,785 | 0 |
| Estimación por Pérdida o Deterioro de Activos Circulantes | 0 | 0 |
| Otros Activos Circulantes | 0 | 0 |
| <i>Activo No Circulante</i> | 0 | 84,564,805 |
| Inversiones Financieras a Largo Plazo | 0 | 0 |
| Derechos a Recibir Efectivo o Equivalentes a Largo Plazo | 0 | 0 |
| Bienes Inmuebles, Infraestructura y Construcciones en Proceso | 0 | 493,438 |
| Bienes Muebles | 0 | 84,071,367 |
| Activos Intangibles | 0 | 0 |
| Depreciación, Deterioro y Amortización Acumulada de Bienes | 0 | 0 |
| Activos Diferidos | 0 | 0 |
| Estimación por Pérdida o Deterioro de Activos no Circulantes | 0 | 0 |
| Otros Activos no Circulantes | 0 | 0 |
| PASIVO | 0 | 1,645,689,752 |
| <i>Pasivo Circulante</i> | 0 | 1,645,689,752 |
| Cuentas por Pagar a Corto Plazo | 0 | 1,311,443,382 |
| Documentos por Pagar a Corto Plazo | 0 | 0 |
| Porción a Corto Plazo de la Deuda Pública a Largo Plazo | 0 | 0 |
| Títulos y Valores a Corto Plazo | 0 | 0 |
| Pasivos Diferidos a Corto Plazo | 0 | 0 |
| Fondos y Bienes de Terceros en Garantía y/o Administración a Corto Plazo | 0 | 0 |
| Provisiones a Corto Plazo | 0 | 0 |
| Otros Pasivos a Corto Plazo | 0 | 334,246,370 |
| <i>Pasivo No Circulante</i> | 0 | 0 |
| Cuentas por Pagar a Largo Plazo | 0 | 0 |
| Documentos por Pagar a Largo Plazo | 0 | 0 |
| Deuda Pública a Largo Plazo | 0 | 0 |
| Pasivos Diferidos a Largo Plazo | 0 | 0 |
| Fondos y Bienes de Terceros en Garantía y/o en Administración a Largo Plazo | 0 | 0 |
| Provisiones a Largo Plazo | 0 | 0 |
| HACIENDA PÚBLICA/ PATRIMONIO | 1,997,438,673 | 0 |
| <i>Hacienda Pública/Patrimonio Contribuido</i> | 1,760,195,054 | 0 |
| Aportaciones | 0 | 0 |
| Donaciones de Capital | 0 | 0 |
| Actualización de la Hacienda Pública / Patrimonio | 1,760,195,054 | 0 |
| <i>Hacienda Pública/Patrimonio Generado</i> | 237,243,619 | 0 |
| Resultados del Ejercicio (Ahorro / Desahorro) | 237,243,619 | 0 |
| Resultados de Ejercicios Anteriores | 0 | 0 |
| Revalúos | 0 | 0 |
| Reservas | 0 | 0 |
| Rectificaciones de Resultados de Ejercicios Anteriores | 0 | 0 |
| <i>Exceso o Insuficiencia en la Actualización de la Hacienda Pública/Patrimonio</i> | 0 | 0 |
| Resultado por Posición Monetaria | 0 | 0 |
| Resultado por Tenencia de Activos no Monetarios | 0 | 0 |

Bajo protesta de decir verdad declaramos que los Estados Financieros y sus Notas son razonablemente correctos y responsabilidad del emisor.

Elaboró
MTRA. MIREYA DOMÍNGUEZ VALERIO
SUBDIRECTORA DE RECURSOS
FINANCIEROS

Verificó
LIC. JORGE E. SÍSNEGA FERNÁNDEZ
DIRECTOR ADMINISTRATIVO

Autorizó
DR. ROBERTO RAMOS ALOR
SECRETARIO DE SALUD Y DIRECTOR
GENERAL DE SESVER

PRIMER INFORME TRIMESTRAL DEL GASTO PÚBLICO 2022

GOBIERNO DEL ESTADO DE VERACRUZ DE IGNACIO DE LA LLAVE

SERVICIOS DE SALUD DE VERACRUZ

Estado Analítico del Activo

Del 1 de Enero al 31 de Marzo de 2022

(Cifras en Pesos)

| Concepto | Saldo Inicial 1 | Cargos del Periodo 2 | Abonos del Periodo 3 | Saldo Final 4=(1+2-3) | Variación del Periodo (4-1) |
|---|-----------------------|-------------------------|-------------------------|--------------------------|--------------------------------|
| ACTIVO | 29,452,712,673 | 11,669,998,694 | 11,318,249,774 | 29,804,461,593 | 351,748,920 |
| Activo Circulante | 16,627,880,500 | 11,585,433,889 | 11,318,249,774 | 16,895,064,615 | 267,184,115 |
| Efectivo y Equivalentes | 1,471,236,821 | 6,649,873,378 | 6,115,797,144 | 2,005,313,055 | 534,076,233 |
| Derechos a Recibir Efectivo o Equivalentes | 11,472,287,523 | 4,202,442,042 | 4,151,558,375 | 11,523,171,189 | 50,883,666 |
| Derechos a Recibir Bienes o Servicios | 0 | 0 | 0 | 0 | 0 |
| Inventarios | 0 | 0 | 0 | 0 | 0 |
| Almacenes | 3,359,722,719 | 733,118,469 | 1,050,894,254 | 3,041,946,935 | -317,775,785 |
| Estimación por Pérdida o Deterioro de Activos Circulantes | 0 | 0 | 0 | 0 | 0 |
| Otros Activos Circulantes | 324,633,437 | 0 | 0 | 324,633,437 | 0 |
| Activo No Circulante | 12,824,832,172 | 84,564,805 | 0 | 12,909,396,978 | 84,564,805 |
| Inversiones Financieras a Largo Plazo | 0 | 0 | 0 | 0 | 0 |
| Derechos a Recibir Efectivo o Equivalentes a Largo Plazo | 0 | 0 | 0 | 0 | 0 |
| Bienes Inmuebles, Infraestructura y Construcciones en Proceso | 7,107,335,918 | 493,438 | 0 | 7,107,829,356 | 493,438 |
| Bienes Muebles | 5,717,496,254 | 84,071,367 | 0 | 5,801,567,622 | 84,071,367 |
| Activos Intangibles | 0 | 0 | 0 | 0 | 0 |
| Depreciación, Deterioro y Amortización Acumulada de Bienes | 0 | 0 | 0 | 0 | 0 |
| Activos Diferidos | 0 | 0 | 0 | 0 | 0 |
| Estimación por Pérdida o Deterioro de Activos no Circulantes | 0 | 0 | 0 | 0 | 0 |
| Otros Activos no Circulantes | 0 | 0 | 0 | 0 | 0 |

Bajo protesta de decir verdad declaramos que los Estados Financieros y sus Notas son razonablemente correctos y responsabilidad del emisor.


Elaboró


MTRA. MIREYA DOMINGUEZ VALERIO
SUBDIRECTORA DE RECURSOS FINANCIEROS

Verificó


LIC. JORGE E. SISILEGA FERNANDEZ
DIRECTOR ADMINISTRATIVO

Autorizó


DR. ROBERTO RAMOS ALOR
SECRETARIO DE SALUD Y DIRECTOR
GENERAL DE SESVER

PRIMER INFORME TRIMESTRAL DEL GASTO PÚBLICO 2022

GOBIERNO DEL ESTADO DE VERACRUZ DE IGNACIO DE LA LLAVE
SERVICIOS DE SALUD DE VERACRUZ
Estado Analítico de la Deuda y Otros Pasivos
Del 1 de Enero al 31 de Marzo de 2022
(Cifras en Pesos)

| Denominación de las Deudas | Moneda de Contratación | Institución o País Acreedor | Saldo Inicial del Periodo | Saldo Final del Periodo |
|--|------------------------|-----------------------------|---------------------------|-------------------------|
| DEUDA PÚBLICA | | | | |
| Corto Plazo | | | | |
| Deuda Interna | | | 0 | 0 |
| Instituciones de Crédito | | | 0 | 0 |
| Títulos y Valores | | | 0 | 0 |
| Arrendamientos Financieros | | | 0 | 0 |
| Deuda Externa | | | 0 | 0 |
| Organismos Financieros Internacionales | | | 0 | 0 |
| Deuda Bilateral | | | 0 | 0 |
| Títulos y Valores | | | 0 | 0 |
| Arrendamientos Financieros | | | 0 | 0 |
| Subtotal de Deuda Pública a Corto Plazo | | | 0 | 0 |
| Largo Plazo | | | | |
| Deuda Interna | | | 0 | 0 |
| Instituciones de Crédito | | | 0 | 0 |
| Títulos y Valores | | | 0 | 0 |
| Arrendamientos Financieros | | | 0 | 0 |
| Deuda Externa | | | 0 | 0 |
| Organismos Financieros Internacionales | | | 0 | 0 |
| Deuda Bilateral | | | 0 | 0 |
| Títulos y Valores | | | 0 | 0 |
| Arrendamientos Financieros | | | 0 | 0 |
| Subtotal de Deuda Pública a Largo Plazo | | | 0 | 0 |
| Total de Otros Pasivos | | | 5,183,472,122 | 3,537,782,369 |
| Total de Deuda Pública y Otros Pasivos | | | 5,183,472,122 | 3,537,782,369 |

Bajo protesta de decir verdad declaramos que los Estados Financieros y sus Notas son razonablemente correctos y responsabilidad del emisor

Elaboró

9
MTRA. MIREYA DOMINGUEZ VALERIO
SUBDIRECTORA DE RECURSOS FINANCIEROS

Verificó

LIC. JORGE E. SISNIEGA FERNANDEZ
DIRECTOR ADMINISTRATIVO

Autorizó

DR. ROBERTO RAMOS ALOR
SECRETARIO DE SALUD Y DIRECTOR
GENERAL DE SESVER

PRIMER INFORME TRIMESTRAL DEL GASTO PÚBLICO 2022

GOBIERNO DEL ESTADO DE VERACRUZ DE IGNACIO DE LA LLAVE
 SERVICIOS DE SALUD DE VERACRUZ
 Estado de Variación en la Hacienda Pública
 Del 1 de Enero al 31 de Marzo de 2022
 (Cifras en Pesos)

| Concepto | Hacienda Pública/Patrimonio Contribuido | Hacienda Pública/Patrimonio Generado de Ejercicios Anteriores | Hacienda Pública/Patrimonio Generado del Ejercicio | Exceso o Insuficiencia en la Actualización de la Hacienda Pública / Patrimonio | TOTAL |
|--|---|---|--|--|-----------------------|
| Hacienda Pública / Patrimonio Contribuido Neto de 2021 | 22,374,181,658 | | | | 22,374,181,658 |
| Aportaciones | 0 | | | | 0 |
| Donaciones de Capital | 0 | | | | 0 |
| Actualización de la Hacienda Pública/Patrimonio | 22,374,181,658 | | | | 22,374,181,658 |
| Hacienda Pública/Patrimonio Generado Neto de 2021 | | 0 | 1,895,058,893 | | 1,895,058,893 |
| Resultados del Ejercicio (Ahorro/Desahorro) | | | 1,895,058,893 | | 1,895,058,893 |
| Resultados de Ejercicios Anteriores | | 0 | | | 0 |
| Revalúos | | 0 | | | 0 |
| Reservas | | 0 | | | 0 |
| Rectificaciones de Resultados de Ejercicios Anteriores | | 0 | | | 0 |
| Exceso o Insuficiencia en la Actualización de la Hacienda Pública / Patrimonio Neto de 2021 | | | | 0 | 0 |
| Resultado por Posición Monetaria | | | | 0 | 0 |
| Resultado por Tenencia de Activos no Monetarios | | | | 0 | 0 |
| Hacienda Pública/Patrimonio Neto Final del Ejercicio 2021 | 22,374,181,658 | 0 | 1,895,058,893 | 0 | 24,269,240,551 |
| Cambios en la Hacienda Pública/Patrimonio Neto de 2022 | 1,760,195,054 | | | | 1,760,195,054 |
| Aportaciones | 0 | | | | 0 |
| Donaciones de Capital | 0 | | | | 0 |
| Actualización de la Hacienda Pública/Patrimonio | 1,760,195,054 | | | | 1,760,195,054 |
| Variaciones de la Hacienda Pública/Patrimonio Neto de 2022 | | 0 | 237,243,619 | | 237,243,619 |
| Resultados del Ejercicio (Ahorro/Desahorro) | | | 2,132,302,512 | | 2,132,302,512 |
| Resultados de Ejercicios Anteriores | | 0 | -1,895,058,893 | | -1,895,058,893 |
| Revalúos | | | 0 | | 0 |
| Reservas | | | 0 | | 0 |
| Rectificaciones de Resultados de Ejercicios Anteriores | | | 0 | | 0 |
| Cambios en el Exceso o Insuficiencia en la Actualización de la Hacienda Pública / Patrimonio Neto de 2022 | | | | 0 | 0 |
| Resultado por Posición Monetaria | | | | 0 | 0 |
| Resultado por Tenencia de Activos no Monetarios | | | | 0 | 0 |
| Hacienda Pública / Patrimonio Neto Final de 2022 | 24,134,376,711 | 0 | 2,132,302,512 | 0 | 26,266,679,224 |

Bajo protesta de decir verdad declaramos que los Estados Financieros y sus Notas son razonablemente correctos y responsabilidad del emisor

Elaboró

MTRA. MIREYA DOMÍNGUEZ VALERIO
 SUBDIRECTORA DE RECURSOS FINANCIEROS

Verificó

LIC. JORGE E. SISNIEGA FERNANDEZ
 DIRECTOR ADMINISTRATIVO

Autorizó

DR. ROBERTO RAMOS ALOR
 SECRETARIO DE SALUD Y DIRECTOR
 GENERAL DE SESVER

GOBIERNO DEL ESTADO DE VERACRUZ DE IGNACIO DE LA LLAVE
SERVICIOS DE SALUD DE VERACRUZ
Estado de Flujos de Efectivo
Del 1 de Enero al 31 de Marzo de 2022
(Cifras en Pesos)

| Concepto | 2022 | 2021 |
|---|-----------------------|-----------------------|
| Flujos de Efectivo de las Actividades de Operación | | |
| Origen | 4,511,043,157 | 4,243,690,248 |
| Impuestos | 0 | 0 |
| Cuotas y Aportaciones de Seguridad Social | 0 | 0 |
| Contribuciones de mejoras | 0 | 0 |
| Derechos | 0 | 0 |
| Productos | 0 | 0 |
| Aprovechamientos | 0 | 0 |
| Ingresos por Venta de Bienes y Prestación de Servicios | 38,123,034 | 25,354,580 |
| Participaciones y Aportaciones, Convenios, Incentivos Derivados de la Colaboración | 0 | 0 |
| Fiscal y Fondos Distintos de Aportaciones | | |
| Transferencias, Asignaciones y Subsidios y Subvenciones, y Pensiones y Jubilaciones | 4,338,132,886 | 4,162,008,222 |
| Otros Orígenes de Operación | 134,787,236 | 56,327,446 |
| Aplicación | 2,378,740,645 | 2,601,340,410 |
| Servicios Personales | 2,285,868,035 | 2,263,303,763 |
| Materiales y Suministros | 37,005,794 | 190,712,175 |
| Servicios Generales | 44,805,207 | 136,793,801 |
| Transferencias Internas y Asignaciones al Sector Público | 0 | 910,697 |
| Transferencias al resto del Sector Público | 0 | 0 |
| Subsidios y Subvenciones | 1,952,243 | 0 |
| Ayudas Sociales | 0 | 0 |
| Pensiones y Jubilaciones | 9,109,365 | 9,619,974 |
| Transferencias a Fideicomisos, Mandatos y Contratos Análogos | 0 | 0 |
| Transferencias a la Seguridad Social | 0 | 0 |
| Donativos | 0 | 0 |
| Transferencias al Exterior | 0 | 0 |
| Participaciones | 0 | 0 |
| Aportaciones | 0 | 0 |
| Convenios | 0 | 0 |
| Otras Aplicaciones de Operación | 0 | 0 |
| Flujos Netos de Efectivo por Actividades de Operación | 2,132,302,512 | 1,642,349,838 |
| Flujos de Efectivo de las Actividades de Inversión | | |
| Origen | 24,134,376,711 | 20,747,652,870 |
| Bienes Inmuebles, Infraestructura y Construcciones en Proceso | 0 | 0 |
| Bienes Muebles | 0 | 0 |
| Otros Orígenes de Inversión | 24,134,376,711 | 20,747,652,870 |
| Aplicación | 18,212,673,641 | 17,175,904,511 |
| Bienes Inmuebles, Infraestructura y Construcciones en Proceso | 7,107,829,356 | 6,929,825,762 |
| Bienes Muebles | 5,801,567,622 | 5,595,674,384 |
| Otras Aplicaciones de Inversión | 5,303,276,663 | 4,650,404,365 |
| Flujos Netos de Efectivo por Actividades de Inversión | 5,921,703,070 | 3,571,748,359 |
| Flujo de Efectivo de las Actividades de Financiamiento | | |
| Origen | 3,537,782,369 | 6,278,367,072 |
| Endeudamiento Neto | 0 | 0 |
| Interno | 0 | 0 |
| Externo | 0 | 0 |
| Otros Orígenes de Financiamiento | 3,537,782,369 | 6,278,367,072 |
| Aplicación | 11,523,171,189 | 11,099,193,067 |
| Servicios de la Deuda | 0 | 0 |
| Interno | 0 | 0 |
| Externo | 0 | 0 |
| Otras Aplicaciones de Financiamiento | 11,523,171,189 | 11,099,193,067 |
| Flujos netos de Efectivo por Actividades de Financiamiento | -7,985,388,820 | -4,820,825,995 |
| Incremento/Disminución Neta en el Efectivo y Equivalentes al Efectivo | 68,616,762 | 393,272,202 |
| Efectivo y Equivalentes al Efectivo al inicio del Ejercicio | 1,936,696,292 | 1,543,424,090 |
| Efectivo y Equivalentes al Efectivo al final del Ejercicio | 2,005,313,055 | 1,936,696,292 |

Bajo protesta de decir verdad declaramos que los Estados Financieros y sus Notas son razonablemente correctos y responsabilidad del emisor.

Elaboró

Verificó

Autorizó

MTA. MIREYA DOMÍNGUEZ VALERIO
 SUBDIRECTORA DE RECURSOS
 FINANCIEROS

LIC. JORGE E. SISNIEGA FERNÁNDEZ
 DIRECTOR ADMINISTRATIVO


DR. ROBERTO RAMOS ALOR
 SECRETARIO DE SALUD Y DIRECTOR
 GENERAL DE SESVER

PRIMER INFORME TRIMESTRAL DEL GASTO PÚBLICO 2022
GOBIERNO DEL ESTADO DE VERACRUZ DE IGNACIO DE LA LLAVE
SERVICIOS DE SALUD DE VERACRUZ
Informe sobre Pasivos Contingentes
Al 31 de Marzo de 2022
(Cifras en Pesos)


| | 2022 | 2021 |
|---|-------------------------|-------------------------|
| 62303-0001-0000 LIQUIDACIONES POR SALARIOS CAIDOS | 364,701,282.33 | 355,257,360.12 |
| 62303-0002-0000 JUICIOS MERCANTILES TRAMITADOS | 1,245,463,721.01 | 1,254,094,021.41 |
| 62303-0003-0000 JUICIOS CIVILES TRAMITADOS | 239,768,650.85 | 564,945,635.18 |
| 62303-0004-0000 JUICIOS ADMINISTRATIVOS TRAMITADOS | 873,246,694.22 | 768,233,145.88 |
| 62303-0005-0000 JUICIOS CODAMEV | 2,145,749.61 | 1,245,749.61 |
| 62303-0006-0000 COMISION NACIONAL DE DERECHOS HUMANOS | 6,843,342.43 | 1,345,800.00 |
| | 2,732,169,440.45 | 2,945,121,712.20 |

Bajo protesta de decir verdad declaramos que los Estados Financieros y sus Notas son razonablemente correctos y son responsabilidad del emisor.


Elaboró


MTRA. MIREYA DOMÍNGUEZ VALERIO
SUBDIRECTORA DE RECURSOS FINANCIEROS

Verificó


LIC. JORGE E. SISNIEGA FERNANDEZ
DIRECTOR ADMINISTRATIVO

Autorizó


DR. ROBERTO RAMOS ALOR
SECRETARIO DE SALUD Y DIRECTOR
GENERAL DE SESVER

NOTAS AL ESTADO DE FLUJO DE EFECTIVO

| Concepto | 2022 | 2021 |
|--|----------------------|----------------------|
| Efectivo | 2,005,313,055 | 1,936,696,292 |
| Bancos/Tesorería | 0 | 0 |
| Bancos/Dependencias y Otros | 0 | 0 |
| Inversiones Temporales (Hasta 3 meses) | 0 | 0 |
| Fondos con Afectación Específica | 0 | 0 |
| Depósitos de Fondos de Terceros en Garantía y/o Administración | 0 | 0 |
| Otros Efectivos y Equivalentes | 0 | 0 |
| Total de Efectivo y Equivalentes | 2,005,313,055 | 1,936,696,292 |

| Concepto | 2022 | 2021 |
|---|----------------------|----------------------|
| Resultados del Ejercicio Ahorro/Desahorro | 2,132,302,512 | 1,642,349,838 |
| <i>Movimientos de partidas (o rubros) que no afectan al efectivo.</i> | 0 | 0 |
| Depreciación | 0 | 0 |
| Amortización | 0 | 0 |
| Incrementos en las provisiones | 0 | 0 |
| Incremento en inversiones producido por revaluación | 0 | 0 |
| Ganancia/pérdida en venta de bienes muebles, inmuebles e intangibles | 0 | 0 |
| Incremento en cuentas por cobrar | 0 | 0 |
| Flujos de Efectivo Netos de las Actividades de Operación | 2,132,302,512 | 1,642,349,838 |

9

PRIMER INFORME TRIMESTRAL DEL GASTO PÚBLICO 2022
GOBIERNO DEL ESTADO DE VERACRUZ DE IGNACIO DE LA LLAVE
SERVICIOS DE SALUD DE VERACRUZ
Conciliación entre los Ingresos Presupuestarios y Contables
Correspondiente del 1 de Enero al 31 de Marzo de 2022
(Cifras en pesos)

| | | |
|--|---|----------------------|
| 1. Total de Ingresos Presupuestarios | | 4,511,043,157 |
| 2. Más Ingresos Contables No Presupuestarios | | 0 |
| 2.1 Ingresos Financieros | 0 | |
| 2.2 Incremento por Variación de Inventarios | 0 | |
| 2.3 Disminución del Exceso de Estimaciones por Pérdida o Deterioro u Obsolescencia | 0 | |
| 2.4 Disminución del Exceso de Provisiones | 0 | |
| 2.5 Otros Ingresos y Beneficios Varios | 0 | |
| 2.6 Otros Ingresos Contables No Presupuestarios | 0 | |
| 3. Menos Ingresos Presupuestarios No Contables | | 0 |
| 3.1 Aprovechamientos Patrimoniales | 0 | |
| 3.2 Ingresos Derivados de Financiamientos | 0 | |
| 3.3 Otros Ingresos Presupuestales No Contables | 0 | |
| 4. Total de Ingresos Contables | | 4,511,043,157 |

9


PRIMER INFORME TRIMESTRAL DEL GASTO PÚBLICO 2022
GOBIERNO DEL ESTADO DE VERACRUZ DE IGNACIO DE LA LLAVE
SERVICIOS DE SALUD DE VERACRUZ
Conciliación entre los Egresos Presupuestarios y los Gastos Contables
Correspondiente del 1 de Enero al 31 de Marzo de 2022
(Cifras en pesos)

| | | |
|---|----------------------|----------------------|
| 1. Total de Egresos Presupuestarios | | 2,608,166,077 |
| 2. Menos Egresos Presupuestarios No Contables | | 229,425,432 |
| 2.1 Materias Primas y Materiales de Producción y Comercialización | 0 | |
| 2.2 Materiales y Suministros | 0 | |
| 2.3 Mobiliario y Equipo de Administración | 3,473,469 | |
| 2.4 Mobiliario y Equipo Educativo y Recreativo | 0 | |
| 2.5 Equipo e Instrumental Médico y de Laboratorio | 43,870,148 | |
| 2.6 Vehículos y Equipo de Transporte | 0 | |
| 2.7 Equipo de Defensa y Seguridad | 0 | |
| 2.8 Maquinaria, Otros equipos y Herramientas | 0 | |
| 2.9 Activos Biológicos | 0 | |
| 2.10 Bienes Inmuebles | 0 | |
| 2.11 Activos intangibles | 0 | |
| 2.12 Obra Pública en Bienes de Dominio Público | | |
| 2.13 Obra Pública en Bienes Propios | 82,341,224 | |
| 2.14 Acciones y Participaciones de Capital | 0 | |
| 2.15 Compra de Títulos y Valores | 0 | |
| 2.16 Concesión de Préstamos | 0 | |
| 2.17 Inversiones en Fideicomisos, Mandatos y Otros Análogos | 0 | |
| 2.18 Provisiones para Contingencias y Otras Erogaciones Especiales | 0 | |
| 2.19 Amortización de la Deuda Pública | 0 | |
| 2.20 Adeudos de Ejercicios Fiscales Anteriores (ADEFAS) | 0 | |
| 2.21 Otros Egresos Presupuestarios No Contables | 99,740,592 | |
| 3. Más Gastos Contables No Presupuestarios | | 0 |
| 3.1 Estimaciones, Depreciaciones, Deterioros, Obsolescencia y Amortizaciones | 0 | |
| 3.2 Provisiones | 0 | |
| 3.3 Disminución de Inventarios | 0 | |
| 3.4 Aumento por Insuficiencia de Estimaciones por Pérdida o Deterioro u Obsolescencia | 0 | |
| 3.5 Aumento por Insuficiencia de Provisiones | 0 | |
| 3.6 Otros Gastos | 0 | |
| 3.7 Otros Gastos Contables No Presupuestarios | 0 | |
| 4. Total de Gastos Contables | 2,378,740,645 | |

9



VERACRUZ
GOBIERNO
DEL ESTADO



SEFIPLAN
Secretaría de Finanzas
y Planeación



GOBIERNO DEL ESTADO DE VERACRUZ DE IGNACIO DE LA LLAVE

SERVICIOS DE SALUD DE VERACRUZ

PRIMER INFORME TRIMESTRAL DEL GASTO PÚBLICO 2022

DEL 1 DE ENERO AL 31 DE MARZO DE 2022

APARTADO II

INFORMES PRESUPUESTARIOS

PRIMER INFORME TRIMESTRAL DEL GASTO PÚBLICO 2022

GOBIERNO DEL ESTADO DE VERACRUZ DE IGNACIO DE LA LLAVE
SERVICIOS DE SALUD DE VERACRUZ
Estado Analítico de Ingresos
Del 1 de Enero al 31 de Marzo de 2022
(Cifras en Pesos)

| Rubro de Ingresos | Ingreso | | | | | Diferencia (6 = 5 - 1) |
|---|-----------------------|----------------------------|-----------------------|----------------------|----------------------|---------------------------|
| | Estimado | Ampliaciones y Reducciones | Modificado | Devengado | Recaudado | |
| | (1) | (2) | (3 = 1 + 2) | (4) | (5) | |
| Impuestos | 0 | 0 | 0 | 0 | 0 | 0 |
| Cuotas y Aportaciones de Seguridad Social | 0 | 0 | 0 | 0 | 0 | 0 |
| Contribuciones de Mejoras | 0 | 0 | 0 | 0 | 0 | 0 |
| Derechos | 0 | 0 | 0 | 0 | 0 | 0 |
| Productos | 0 | 0 | 0 | 0 | 0 | 0 |
| Aprovechamientos | 0 | 0 | 0 | 0 | 0 | 0 |
| Ingresos por Ventas de Bienes, Prestación de Servicios y Otros Ingresos | 123,348,625 | 11,212,594 | 134,561,219 | 38,123,034 | 38,123,034 | -85,225,591 |
| Participaciones, Aportaciones, Convenios, Incentivos Derivados de la Colaboración Fiscal y Fondos Distintos de Aportaciones | 14,369,715,589 | 2,331,771,065 | 16,701,486,654 | 4,338,132,886 | 4,338,132,886 | -10,031,582,703 |
| Transferencias, Asignaciones, Subsidios y Subvenciones, Pensiones y Jubilaciones | 0 | 248,898,417 | 248,898,417 | 134,787,236 | 134,787,236 | 134,787,236 |
| Ingresos Derivados de Financiamientos | 0 | 0 | 0 | 0 | 0 | 0 |
| Total | 14,493,064,214 | 2,591,882,076 | 17,084,946,290 | 4,511,043,157 | 4,511,043,157 | -9,982,021,057 |
| Ingresos excedentes | | | | | | |

| Estado Analítico de Ingresos Por Fuente de Financiamiento | Ingreso | | | | | Diferencia (6 = 5 - 1) |
|---|-----------------------|----------------------------|-----------------------|----------------------|----------------------|---------------------------|
| | Estimado | Ampliaciones y Reducciones | Modificado | Devengado | Recaudado | |
| | (1) | (2) | (3 = 1 + 2) | (4) | (5) | |
| Ingresos del Poder Ejecutivo Federal o Estatal y de los Municipios | 14,369,715,589 | 2,331,771,065 | 16,701,486,654 | 4,338,132,886 | 4,338,132,886 | -10,031,582,703 |
| Impuestos | 0 | 0 | 0 | 0 | 0 | 0 |
| Cuotas y Aportaciones de Seguridad Social | 0 | 0 | 0 | 0 | 0 | 0 |
| Contribuciones de Mejoras | 0 | 0 | 0 | 0 | 0 | 0 |
| Derechos | 0 | 0 | 0 | 0 | 0 | 0 |
| Productos | 0 | 0 | 0 | 0 | 0 | 0 |
| Aprovechamientos | 0 | 0 | 0 | 0 | 0 | 0 |
| Participaciones, Aportaciones, Convenios, Incentivos Derivados de la Colaboración Fiscal y Fondos Distintos de Aportaciones | 14,369,715,589 | 2,331,771,065 | 16,701,486,654 | 4,338,132,886 | 4,338,132,886 | -10,031,582,703 |
| Transferencias, Asignaciones, Subsidios y Subvenciones, Pensiones y Jubilaciones | 0 | 0 | 0 | 0 | 0 | 0 |
| Ingresos de los Entes Públicos de los Poderes Legislativo y Judicial, de los Órganos Autónomos y del Sector Paraestatal o Paramunicipal, así como de las Empresas Productivas del Estado | 123,348,625 | 260,111,011 | 383,459,636 | 172,910,271 | 172,910,271 | 49,561,646 |
| Cuotas y Aportaciones de Seguridad Social | 0 | 0 | 0 | 0 | 0 | 0 |
| Ingresos por Ventas de Bienes, Prestación de Servicios y Otros Ingresos | 123,348,625 | 11,212,594 | 134,561,219 | 38,123,034 | 38,123,034 | -85,225,591 |
| Transferencias, Asignaciones, Subsidios y Subvenciones, Pensiones y Jubilaciones | 0 | 248,898,417 | 248,898,417 | 134,787,236 | 134,787,236 | 134,787,236 |
| Ingresos derivados de financiamiento | 0 | 0 | 0 | 0 | 0 | 0 |
| Ingresos Derivados de Financiamientos | 0 | 0 | 0 | 0 | 0 | 0 |
| Total | 14,493,064,214 | 2,591,882,076 | 17,084,946,290 | 4,511,043,157 | 4,511,043,157 | -9,982,021,057 |
| Ingresos excedentes | | | | | | |

PRIMER INFORME TRIMESTRAL DEL GASTO PÚBLICO 2022
GOBIERNO DEL ESTADO DE VERACRUZ DE IGNACIO DE LA LLAVE

SERVICIOS DE SALUD DE VERACRUZ
Estado Analítico del Ejercicio del Presupuesto de Egresos
Clasificación Administrativa
Del 1 de Enero al 31 de Marzo de 2022
(Cifras en Pesos)

| Concepto | Egresos | | | | | Subejercicio |
|---|----------|--------------------------------|-------------|-------------|-------------|--------------|
| | Aprobado | Ampliaciones/ (Reducciones) | Modificado | Devengado | Pagado | |
| | 1 | 2 | 3 = (1 + 2) | 4 | 5 | |
| J.S. No. I PANUCO | 0 | 4,979,420 | 4,979,420 | 12,678,956 | 12,678,956 | -7,699,536 |
| J.S. No. II TUXPAN | 0 | 5,580,346 | 5,580,346 | 5,130,837 | 5,130,837 | 449,509 |
| J.S. No. III POZA RICA | 0 | 6,037,347 | 6,037,347 | 13,950,914 | 13,950,914 | -7,913,567 |
| J.S. No. IV MARTINEZ DE LA TORRE | 0 | 5,141,767 | 5,141,767 | 5,198,307 | 5,198,307 | -56,539 |
| J.S. No. V XALAPA | 0 | 5,888,855 | 5,888,855 | 52,160,038 | 52,160,038 | -46,271,183 |
| J.S. No. VI CORDOBA | 0 | 5,113,548 | 5,113,548 | 3,887,216 | 3,887,216 | 1,226,332 |
| J.S. No. VII ORIZABA | 0 | 5,335,963 | 5,335,963 | 9,150,216 | 9,150,216 | -3,814,253 |
| J.S. No. VIII VERACRUZ | 0 | 8,927,513 | 8,927,513 | 9,207,796 | 9,207,796 | -280,283 |
| J.S. No. IX COSAMALOAPAN | 0 | 5,310,742 | 5,310,742 | 4,396,939 | 4,396,939 | 913,803 |
| J.S. No. X SAN ANDRES TUXTLA | 0 | 5,408,993 | 5,408,993 | 6,442,037 | 6,442,037 | -1,033,043 |
| J.S. No. XI COATZACOALCOS | 0 | 7,511,156 | 7,511,156 | 10,123,859 | 10,123,859 | -2,612,703 |
| H. GRAL. DE SUBZONA DE DE ACAYUCAN | 0 | 1,165,020 | 1,165,020 | 1,122,248 | 1,122,248 | 42,772 |
| H. GRAL. DE SUBZONA DE ALTOTONGA | 0 | 830,889 | 830,889 | 897,606 | 897,606 | -66,716 |
| H. GRAL. DE SUBZONA DE COATEPEC | 0 | 2,932,535 | 2,932,535 | 1,604,086 | 1,604,086 | 1,328,448 |
| H. SUBREGIONAL DE COATZACOALCOS | 0 | 20,885,150 | 20,885,150 | 57,857,339 | 57,857,339 | -36,972,189 |
| H. GRAL. DE ZONA DE CORDOBA | 0 | 3,967,540 | 3,967,540 | 5,423,030 | 5,423,030 | -1,455,490 |
| H. GRAL. DE ZONA DE COSAMALOAPAN | 0 | 1,344,965 | 1,344,965 | 993,313 | 993,313 | 351,652 |
| H. INTEGRAL DE GUTIERREZ ZAMORA | 0 | 678,324 | 678,324 | 998,670 | 998,670 | -320,346 |
| H. GRAL. DE SUBZONA DE HUATUSCO | 0 | 1,100,000 | 1,100,000 | 1,068,848 | 1,068,848 | 31,152 |
| H. GRAL. DE SUBZONA DE HUAYACOTLA | 0 | 500,000 | 500,000 | 504,000 | 504,000 | -4,000 |
| H. GRAL. DE ZONA DE MARTINEZ DE LA TORRE | 0 | 1,883,661 | 1,883,661 | 3,366,162 | 3,366,162 | -1,482,501 |
| H. GRAL. DE ZONA DE MINATITLAN | 0 | 2,996,106 | 2,996,106 | 3,032,408 | 3,032,408 | -36,302 |
| H. GRAL. DE SUBZONA DE MISANTLA | 0 | 1,216,252 | 1,216,252 | 2,477,368 | 2,477,368 | -1,261,117 |
| H. INTEGRAL DE NAOLINCO | 0 | 642,954 | 642,954 | 1,485,959 | 1,485,959 | -843,006 |
| H. DE ESPEC. PSIQUIATRICO DE ORIZABA | 0 | 780,178 | 780,178 | 1,467,079 | 1,467,079 | -686,901 |
| H. GRAL. DE ZONA DE PANUCO | 0 | 1,060,000 | 1,060,000 | 1,247,871 | 1,247,871 | -187,871 |
| H. GRAL. DE SUBZONA DE PAPANTLA | 0 | 1,433,323 | 1,433,323 | 1,743,875 | 1,743,875 | -310,551 |
| H. GRAL. DE SUBZONA DE PEROTE | 0 | 1,671,925 | 1,671,925 | 1,607,143 | 1,607,143 | 64,782 |
| H. SUBREGIONAL DE POZA RICA | 0 | 10,525,887 | 10,525,887 | 9,629,845 | 9,629,845 | 896,043 |
| H. SUBREGIONAL DE RIO BLANCO | 0 | 15,874,200 | 15,874,200 | 11,635,608 | 11,635,608 | 4,238,592 |
| H. GRAL. DE ZONA DE SAN ANDRES TUXTLA | 0 | 1,384,081 | 1,384,081 | 836,855 | 836,855 | 547,226 |
| H. GRAL. DE SUBZONA DE SANTIAGO TUXTLA | 0 | 560,000 | 560,000 | 780,851 | 780,851 | -220,851 |
| H. INTEGRAL DE SUCHILAPAN | 0 | 730,000 | 730,000 | 430,589 | 430,589 | 299,411 |
| H. GRAL. DE SUBZONA DE TIERRA BLANCA | 0 | 677,902 | 677,902 | 1,543,035 | 1,543,035 | -865,133 |
| H. GRAL. DE ZONA DE TUXPAN | 0 | 837,765 | 837,765 | 2,317,807 | 2,317,807 | -1,480,042 |
| H. REGIONAL DE VERACRUZ | 0 | 47,185,759 | 47,185,759 | 10,612,793 | 10,612,793 | 36,572,967 |
| H. REGIONAL CEMEV "DR. RAFAEL LUCIO" DE XALAPA | 0 | 35,216,702 | 35,216,702 | 118,343,982 | 118,343,982 | -83,127,280 |
| H. DE ESPEC. CECAN "DR. MIGUEL DORANTES MESA" DE XALAPA | 0 | 39,940,000 | 39,940,000 | 13,320,052 | 13,320,052 | 26,619,948 |
| H. SUBREGIONAL "DR. LUIS F. NACHON" DE XALAPA | 0 | 24,954,800 | 24,954,800 | 8,687,755 | 8,687,755 | 16,267,045 |
| CENTRO ESTATAL DE TRANSFUSION SANGUINEA DE VERACRUZ | 0 | 1,139,577 | 1,139,577 | 489,561 | 489,561 | 650,016 |
| HOGAR DEL NIÑO DE VERACRUZ | 0 | 0 | 0 | 417,567 | 417,567 | -417,567 |
| ASILO DE ANCIANOS "LI'MASH'KAN" DE PAPANTLA | 0 | 0 | 0 | 371,277 | 371,277 | -371,277 |
| ASILO DE ANCIANOS "MARIANA SAYAGO" DE XALAPA | 0 | 0 | 0 | 1,102,907 | 1,102,907 | -1,102,907 |
| CEMENTERIO XALAPEÑO | 0 | 0 | 0 | 0 | 0 | 0 |
| ESTANCIA INFANTIL DE XALAPA | 0 | 0 | 0 | 323,766 | 323,766 | -323,766 |

9

GOBIERNO DEL ESTADO DE VERACRUZ DE IGNACIO DE LA LLAVE

SERVICIOS DE SALUD DE VERACRUZ

Estado Analítico del Ejercicio del Presupuesto de Egresos

Clasificación Administrativa

Del 1 de Enero al 31 de Marzo de 2022

(Cifras en Pesos)

| Concepto | Egresos | | | | | Subejercicio |
|--|-----------------------|--------------------------------|-----------------------|----------------------|----------------------|-----------------------|
| | Aprobado | Ampliaciones/ (Reducciones) | Modificado | Devengado | Pagado | |
| | 1 | 2 | 3 = (1 + 2) | 4 | 5 | |
| JEFATURA (DIRECCION) | 0 | 5,532.319 | 5,532.319 | 362,738 | 362,738 | 5,169.582 |
| JEFATURA (ADMINISTRACION) | 14,493,064,214 | 2,002,791,279 | 16,495,855,493 | 2,014,250,663 | 2,014,250,663 | 14,481,604,830 |
| JEFATURA (SALUD PUBLICA) | 0 | 200,524,605 | 200,524,605 | 61,537,275 | 61,537,275 | 138,987,330 |
| JEFATURA (REGULACION Y CONTROL SANITARIO) | 0 | 10,759,886 | 10,759,886 | 524,329 | 524,329 | 10,235,557 |
| JEFATURA (PLANEACION) | 0 | 20,152,100 | 20,152,100 | 38,081 | 38,081 | 20,114,019 |
| H. DE ESPEC. UNIDAD DE SALUD MENTAL DE XALAPA | 0 | 971,377 | 971,377 | 1,878,311 | 1,878,311 | -906,934 |
| JEFATURA (DIRECCION DE ATENCION MEDICA) | 0 | 12,956,000 | 12,956,000 | 75,297,519 | 75,297,519 | -62,341,519 |
| H. INTEGRAL DE LA LAGUNA (UXPANAPA) | 0 | 550,000 | 550,000 | 269,840 | 269,840 | 280,160 |
| H. GRAL. DE SUBZONA DE IXHUATLAN DEL SURESTE | 0 | 350,000 | 350,000 | 532,373 | 532,373 | -182,373 |
| LABORATORIO ESTATAL DE SALUD PUBLICA | 0 | 4,997,723 | 4,997,723 | 1,066,662 | 1,066,662 | 3,931,061 |
| H. INTEGRAL DE OZULUAMA | 0 | 530,000 | 530,000 | 384,239 | 384,239 | 145,761 |
| H. GRAL. DE SUBZONA DE ISLA | 0 | 855,432 | 855,432 | 1,003,728 | 1,003,728 | -148,296 |
| H. INTEGRAL DE VILLA AZUETA | 0 | 950,000 | 950,000 | 519,753 | 519,753 | 430,247 |
| H. INTEGRAL DE PLAYA VICENTE | 0 | 500,000 | 500,000 | 573,299 | 573,299 | -73,299 |
| H. INTEGRAL DE TLACOTALPAN | 0 | 471,938 | 471,938 | 1,334,787 | 1,334,787 | -862,849 |
| H. GRAL. DE SUBZONA DE TANTOYUCA | 0 | 730,000 | 730,000 | 640,937 | 640,937 | 89,063 |
| H. INTEGRAL DE TEMPOAL | 0 | 760,000 | 760,000 | 12,996,240 | 12,996,240 | -12,236,240 |
| H. INTEGRAL DE TLAPACOYAN | 0 | 1,105,082 | 1,105,082 | 888,190 | 888,190 | 216,892 |
| H. INTEGRAL DE CATEMACO | 0 | 470,000 | 470,000 | 368,651 | 368,651 | 101,349 |
| H. GRAL. DE SUBZONA DE NARANJOS | 0 | 500,000 | 500,000 | 355,692 | 355,692 | 144,308 |
| H. INTEGRAL DE TEOCELO | 0 | 550,000 | 550,000 | 1,431,091 | 1,431,091 | -881,091 |
| H. GRAL. DE SUBZONA ALVARADO | 0 | 250,000 | 250,000 | 294,041 | 294,041 | -44,041 |
| H. INTEGRAL DE TONALAPA | 0 | 719,814 | 719,814 | 631,281 | 631,281 | 88,533 |
| H. GRAL. DE SUBZONA DE CARDEL | 0 | 1,072,073 | 1,072,073 | 1,031,257 | 1,031,257 | 40,816 |
| H. INTEGRAL DE CERRO AZUL | 0 | 534,660 | 534,660 | 1,207,793 | 1,207,793 | -673,133 |
| H. GENERAL DE ZONA DEL ENTABLADERO | 0 | 550,000 | 550,000 | 1,016,270 | 1,016,270 | -466,270 |
| H. INTEGRAL DE LLANO DE EN MEDIO | 0 | 400,000 | 400,000 | 473,591 | 473,591 | -73,591 |
| H. INTEGRAL DE TEZONAPA | 0 | 471,077 | 471,077 | 765,935 | 765,935 | -294,858 |
| H. INTEGRAL DE TLAQUILPAN | 0 | 514,090 | 514,090 | 1,439,495 | 1,439,495 | -925,405 |
| H. GENERAL DE SUBZONA DE TLALIXCOYAN | 0 | 453,286 | 453,286 | 628,525 | 628,525 | -175,239 |
| H. GENERAL DE SUBZONA TARIMOYA VERACRUZ | 0 | 4,943,594 | 4,943,594 | 3,099,793 | 3,099,793 | 1,843,802 |
| DIRECCION DE INFRAESTRUCTURA | 0 | 1,500,000 | 1,500,000 | 180,872 | 180,872 | 1,319,128 |
| ASILO DE ANCIANOS "HUEHUETLAN DE CORDOBA" | 0 | 0 | 0 | 0 | 0 | 0 |
| HOSP. GENERAL DE LAS CHOAPAS | 0 | 1,031,418 | 1,031,418 | 2,045,927 | 2,045,927 | -1,014,508 |
| DIRECCION DE ASUNTOS JURIDICOS | 0 | 146,548 | 146,548 | 294,562 | 294,562 | -148,014 |
| H. PLATON SANCHEZ | 0 | 429,371 | 429,371 | 1,049,967 | 1,049,967 | -620,596 |
| HOSPITAL DE COMUNIDAD DE ALTO LUCERO | 0 | 364,488 | 364,488 | 461,450 | 461,450 | -96,961 |
| HOSPITAL DE COMUNIDAD DE LA CONGREGACION DE ALLENDE | 0 | 922,982 | 922,982 | 1,065,007 | 1,065,007 | -142,025 |
| HOSPITAL DE COMUNIDAD DE COSOLEACAQUE | 0 | 490,000 | 490,000 | 436,914 | 436,914 | 53,086 |
| HOSPITAL DE ALAMO | 0 | 695,860 | 695,860 | 1,763,202 | 1,763,202 | -1,067,342 |
| HOSPITAL DE BOCA DEL RIO | 0 | 5,024,676 | 5,024,676 | 12,338,322 | 12,338,322 | -7,313,646 |
| CONTRALORIA INTERNA | 0 | 0 | 0 | 30,876 | 30,876 | -30,876 |
| JEFATURA (SUBDIRECCION DE ADMINISTRACION Y PATRIMONIO) | 0 | 500,000 | 500,000 | 1,342,047 | 1,342,047 | -842,047 |
| CENTRO ESTATAL CONTRA LAS ADICCIONES | 0 | 4,231,656 | 4,231,656 | 23,255 | 23,255 | 4,208,401 |
| TRANSPARENCIA | 0 | 70,000 | 70,000 | 7,035 | 7,035 | 62,965 |
| COORDINACION ESTATAL DE CALIDAD | 0 | 10,207,594 | 10,207,594 | 215,894 | 215,894 | 9,991,700 |
| Total del Gasto | 14,493,064,214 | 2,591,882,076 | 17,084,946,290 | 2,608,166,077 | 2,608,166,077 | 14,476,780,213 |

9

PRIMER INFORME TRIMESTRAL DEL GASTO PÚBLICO 2022
GOBIERNO DEL ESTADO DE VERACRUZ DE IGNACIO DE LA LLAVE
SERVICIOS DE SALUD DE VERACRUZ
Estado Analítico del Ejercicio del Presupuesto de Egresos
Clasificación por Objeto del Gasto (Capítulo y Concepto)
Del 1 de Enero al 31 de Marzo de 2022
(Cifras en Pesos)

| Concepto | Egresos | | | | | Subejercicio 6 = (3 - 4) |
|---|-----------------------|--------------------------------|-----------------------|----------------------|----------------------|-----------------------------|
| | Aprobado | Ampliaciones/ (Reducciones) | Modificado | Devengado | Pagado | |
| | 1 | 2 | 3 = (1 + 2) | 4 | 5 | |
| Servicios Personales | 10,418,098,892 | 703,609,183 | 11,121,708,074 | 2,285,868,035 | 2,285,868,035 | 8,835,840,039 |
| Remuneraciones al Personal de Carácter Permanente | 5,171,968,440 | -1,767,362,490 | 3,404,605,950 | 759,748,890 | 759,748,890 | 2,644,857,060 |
| Remuneraciones al Personal de Carácter Transitorio | 3,423,464,503 | -2,354,312,295 | 1,069,152,209 | 258,766,661 | 258,766,661 | 810,385,548 |
| Remuneraciones Adicionales y Especiales | 687,164,052 | 1,606,672,432 | 2,293,836,484 | 423,192,630 | 423,192,630 | 1,870,643,854 |
| Seguridad Social | 271,369,842 | 567,300,239 | 838,670,081 | 142,296,357 | 142,296,357 | 696,373,724 |
| Otras Prestaciones Sociales y Económicas | 828,457,757 | 2,216,915,690 | 3,045,373,447 | 683,606,541 | 683,606,541 | 2,361,766,907 |
| Previsiones | 0 | 179,426,098 | 179,426,098 | 0 | 0 | 179,426,098 |
| Pago de Estímulos a Servidores Públicos | 35,674,297 | 254,969,507 | 290,643,804 | 18,256,957 | 18,256,957 | 272,386,847 |
| Materiales y Suministros | 745,413,891 | 2,062,884,279 | 2,808,298,170 | 136,746,386 | 136,746,386 | 2,671,551,784 |
| Materiales de Administración, Emisión de Documentos y Artículos Oficiales | 5,177,359 | 36,161,061 | 41,338,419 | 13,949,611 | 13,949,611 | 27,388,809 |
| Alimentos y Utensilios | 15,137,625 | 17,985,360 | 33,122,985 | 3,581,298 | 3,581,298 | 29,541,686 |
| Materias Primas y Materiales de Producción y Comercialización | 0 | 0 | 0 | 0 | 0 | 0 |
| Materiales y Artículos de Construcción y de Reparación | 993,835 | 15,511,197 | 16,505,032 | 1,316,957 | 1,316,957 | 15,188,074 |
| Productos Químicos, Farmacéuticos y de Laboratorio | 713,339,959 | 1,861,512,860 | 2,574,852,818 | 111,733,544 | 111,733,544 | 2,463,119,274 |
| Combustibles, Lubricantes y Aditivos | 6,218,661 | 38,077,424 | 44,296,086 | 4,616,814 | 4,616,814 | 39,679,271 |
| Vestuario, Blancos, Prendas de Protección y Artículos Deportivos | 1,914,103 | 84,694,783 | 86,608,886 | 349,792 | 349,792 | 86,259,094 |
| Materiales y Suministros Para Seguridad | 0 | 0 | 0 | 0 | 0 | 0 |
| Herramientas, Refacciones y Accesorios Menores | 2,632,349 | 8,941,595 | 11,573,944 | 1,198,369 | 1,198,369 | 10,375,575 |
| Servicios Generales | 1,219,761,241 | 643,587,999 | 1,863,349,240 | 44,805,207 | 44,805,207 | 1,818,544,033 |
| Servicios Básicos | 458,178 | 23,358,169 | 23,816,347 | 20,752,434 | 20,752,434 | 3,063,913 |
| Servicios de Arrendamiento | 256,409,252 | 21,128,889 | 277,538,141 | 722,255 | 722,255 | 276,815,886 |
| Servicios Profesionales, Científicos, Técnicos y Otros Servicios | 1,063,181 | 813,475 | 1,876,655 | 71,193 | 71,193 | 1,805,462 |
| Servicios Financieros, Bancarios y Comerciales | 653,168,215 | 305,889,710 | 959,057,926 | 15,178,555 | 15,178,555 | 943,879,371 |
| Servicios de Instalación, Reparación, Mantenimiento y Conservación | 306,258,767 | 215,392,326 | 521,651,093 | 1,996,663 | 1,996,663 | 519,654,430 |
| Servicios de Comunicación Social y Publicidad. | 1,695,700 | 13,127,839 | 14,823,539 | 365,947 | 365,947 | 14,457,592 |
| Servicios de Traslado y Viáticos | 194,523 | 63,056,510 | 63,251,033 | 5,601,448 | 5,601,448 | 57,649,585 |
| Servicios Oficiales | 0 | 0 | 0 | 0 | 0 | 0 |
| Otros Servicios Generales | 513,426 | 821,080 | 1,334,506 | 116,712 | 116,712 | 1,217,794 |

①

PRIMER INFORME TRIMESTRAL DEL GASTO PÚBLICO 2022
GOBIERNO DEL ESTADO DE VERACRUZ DE IGNACIO DE LA LLAVE
SERVICIOS DE SALUD DE VERACRUZ
Estado Analítico del Ejercicio del Presupuesto de Egresos
Clasificación por Objeto del Gasto (Capítulo y Concepto)
Del 1 de Enero al 31 de Marzo de 2022
(Cifras en Pesos)

| Concepto | Egresos | | | | | Subejercicio |
|---|----------------------|--------------------------------|--------------------|-------------------|-------------------|--------------------|
| | Aprobado | Ampliaciones/ (Reducciones) | Modificado | Devengado | Pagado | |
| | 1 | 2 | 3 = (1 + 2) | 4 | 5 | 6 = (3 - 4) |
| Transferencias, Asignaciones, Subsidios y Otras Ayudas | 1,718,601,982 | -1,048,416,928 | 670,185,055 | 1,952,243 | 1,952,243 | 668,232,811 |
| Transferencias Internas y Asignaciones al Sector Público | 1,716,206,887 | -1,049,624,422 | 666,582,465 | 0 | 0 | 666,582,465 |
| Transferencias al Resto del Sector Público | | 1,207,494 | 1,207,494 | 1,207,494 | 1,207,494 | 0 |
| Subsidios y Subvenciones | 2,395,095 | 0 | 2,395,095 | 744,749 | 744,749 | 1,650,346 |
| Ayudas Sociales | | 0 | 0 | 0 | 0 | 0 |
| Pensiones y Jubilaciones | 0 | 0 | 0 | 0 | 0 | 0 |
| Transferencias a Fideicomisos, Mandatos y Otros Análogos | 0 | 0 | 0 | 0 | 0 | 0 |
| Transferencias a la Seguridad Social | 0 | 0 | 0 | 0 | 0 | 0 |
| Donativos | 0 | 0 | 0 | 0 | 0 | 0 |
| Transferencias al Exterior | 0 | 0 | 0 | 0 | 0 | 0 |
| Bienes Muebles, Inmuebles e Intangibles | 66,188,208 | 115,813,711 | 182,001,919 | 47,343,616 | 47,343,616 | 134,658,303 |
| Mobiliario y Equipo de Administración | 6,992,195 | 9,497,457 | 16,489,652 | 3,473,469 | 3,473,469 | 13,016,183 |
| Mobiliario y Equipo Educacional y Recreativo | 0 | 0 | 0 | 0 | 0 | 0 |
| Equipo e Instrumental Médico y de Laboratorio | 47,756,527 | 62,354,799 | 110,111,326 | 43,870,148 | 43,870,148 | 66,241,179 |
| Vehículos y Equipo de Transporte | 511,390 | 13,385,242 | 13,896,632 | 0 | 0 | 13,896,632 |
| Equipo de Defensa y Seguridad | 0 | 0 | 0 | 0 | 0 | 0 |
| Maquinaria, Otros Equipos y Herramientas | 10,928,096 | 30,576,213 | 41,504,309 | 0 | 0 | 41,504,309 |
| Activos Biológicos | 0 | 0 | 0 | 0 | 0 | 0 |
| Bienes Inmuebles | 0 | 0 | 0 | 0 | 0 | 0 |
| Activos Intangibles | 0 | 0 | 0 | 0 | 0 | 0 |
| Inversión Pública | 325,000,000 | 97,601,900 | 422,601,900 | 82,341,224 | 82,341,224 | 340,260,676 |
| Obra Pública en Bienes de Dominio Público | 0 | 0 | 0 | 0 | 0 | 0 |
| Obra Pública en Bienes Propios | 325,000,000 | 97,601,900 | 422,601,900 | 82,341,224 | 82,341,224 | 340,260,676 |
| Proyectos Productivos y Acciones de Fomento | 0 | 0 | 0 | 0 | 0 | 0 |
| Inversiones Financieras y Otras Provisiones | 0 | 16,801,932 | 16,801,932 | 9,109,365 | 9,109,365 | 7,692,568 |
| Inversiones Para el Fomento de Actividades Productivas. | 0 | 16,801,932 | 16,801,932 | 9,109,365 | 9,109,365 | 7,692,568 |
| Acciones y Participaciones de Capital | 0 | 0 | 0 | 0 | 0 | 0 |
| Compra de Títulos y Valores | 0 | 0 | 0 | 0 | 0 | 0 |
| Concesión de Préstamos | 0 | 0 | 0 | 0 | 0 | 0 |
| Inversiones en Fideicomisos, Mandatos y Otros Análogos | 0 | 0 | 0 | 0 | 0 | 0 |
| Otras Inversiones Financieras | 0 | 0 | 0 | 0 | 0 | 0 |
| Provisiones para Contingencias y Otras Erogaciones Especiales | 0 | 0 | 0 | 0 | 0 | 0 |

PRIMER INFORME TRIMESTRAL DEL GASTO PÚBLICO 2022
GOBIERNO DEL ESTADO DE VERACRUZ DE IGNACIO DE LA LLAVE
SERVICIOS DE SALUD DE VERACRUZ
Estado Analítico del Ejercicio del Presupuesto de Egresos
Clasificación por Objeto del Gasto (Capítulo y Concepto)
Del 1 de Enero al 31 de Marzo de 2022
(Cifras en Pesos)

| Concepto | Egresos | | | | | Subejercicio |
|--|-----------------------|--------------------------------|-----------------------|----------------------|----------------------|-----------------------|
| | Aprobado | Ampliaciones/ (Reducciones) | Modificado | Devengado | Pagado | |
| | 1 | 2 | 3 = (1 + 2) | 4 | 5 | 6 = (3 - 4) |
| Participaciones y Aportaciones | 0 | 0 | 0 | 0 | 0 | 0 |
| Participaciones | 0 | 0 | 0 | 0 | 0 | 0 |
| Aportaciones | 0 | 0 | 0 | 0 | 0 | 0 |
| Convenios | 0 | 0 | 0 | 0 | 0 | 0 |
| Deuda Pública | 0 | 0 | 0 | 0 | 0 | 0 |
| Amortización de la Deuda Pública | 0 | 0 | 0 | 0 | 0 | 0 |
| Intereses de la Deuda Pública | 0 | 0 | 0 | 0 | 0 | 0 |
| Comisiones de la Deuda Pública | 0 | 0 | 0 | 0 | 0 | 0 |
| Gastos de la Deuda Pública | 0 | 0 | 0 | 0 | 0 | 0 |
| Costo por Coberturas | 0 | 0 | 0 | 0 | 0 | 0 |
| Apoyos Financieros | 0 | 0 | 0 | 0 | 0 | 0 |
| Adeudos de Ejercicios Fiscales Anteriores (Adefas) | 0 | 0 | 0 | 0 | 0 | 0 |
| Total del Gasto | 14,493,064,214 | 2,591,882,076 | 17,084,946,290 | 2,608,166,077 | 2,608,166,077 | 14,476,780,213 |

9

PRIMER INFORME TRIMESTRAL DEL GASTO PÚBLICO 2022
GOBIERNO DEL ESTADO DE VERACRUZ DE IGNACIO DE LA LLAVE
SERVICIOS DE SALUD DE VERACRUZ
Estado Analítico del Ejercicio del Presupuesto de Egresos
Clasificación Económica (por Tipo de Gasto)
Del 1 de Enero al 31 de Marzo de 2022
(Cifras en Pesos)

| Concepto | Egresos | | | | | Subejercicio 6 = (3 - 4) |
|---|-----------------------|--------------------------------|-----------------------|----------------------|----------------------|-------------------------------|
| | Aprobado | Ampliaciones/ (Reducciones) | Modificado | Devengado | Pagado | |
| | 1 | 2 | 3 = (1 + 2) | 4 | 5 | |
| Gasto Corriente | 14,101,876,006 | 2,361,664,533 | 16,463,540,538 | 2,469,371,872 | 2,469,371,872 | 13,994,168,666 |
| Gasto de Capital | 391,188,208 | 213,415,611 | 604,603,819 | 129,684,840 | 129,684,840 | 474,918,979 |
| Amortización de la Deuda y Disminución de Pasivos | 0 | 0 | 0 | 0 | 0 | 0 |
| Pensiones y Jubilaciones | 0 | 16,801,932 | 16,801,932 | 9,109,365 | 9,109,365 | 7,692,568 |
| Participaciones | 0 | 0 | 0 | 0 | 0 | 0 |
| Total del Gasto | 14,493,064,214 | 2,591,882,076 | 17,084,946,290 | 2,608,166,077 | 2,608,166,077 | 14,476,780,213 |

9

PRIMER INFORME TRIMESTRAL DEL GASTO PÚBLICO 2022
GOBIERNO DEL ESTADO DE VERACRUZ DE IGNACIO DE LA LLAVE
SERVICIOS DE SALUD DE VERACRUZ
Estado Analítico del Ejercicio del Presupuesto de Egresos
Clasificación Funcional (Finalidad y Función)
Del 1 de Enero al 31 de Marzo de 2022
(Cifras en Pesos)

| Concepto | Egresos | | | | | Subejercicio 6 = (3 - 4) |
|---|-----------------------|--------------------------------|-----------------------|----------------------|----------------------|-------------------------------|
| | Aprobado | Ampliaciones/ (Reducciones) | Modificado | Devengado | Pagado | |
| | 1 | 2 | 3 = (1 + 2) | 4 | 5 | |
| Gobierno | 0 | 0 | 0 | 0 | 0 | 0 |
| Legislación | | | 0 | | | 0 |
| Justicia | | | 0 | | | 0 |
| Coordinación de la Política de Gobierno | 0 | 0 | 0 | 0 | 0 | 0 |
| Relaciones Exteriores | | | 0 | | | 0 |
| Asuntos Financieros y Hacendarios | | | 0 | | | 0 |
| Seguridad Nacional | | | 0 | | | 0 |
| Asuntos de Orden Público y de Seguridad Interior | | | 0 | | | 0 |
| Otros Servicios Generales | | | 0 | | | 0 |
| Desarrollo Social | 14,493,064,214 | 2,591,882,076 | 17,084,946,290 | 2,608,166,077 | 2,608,166,077 | 14,476,780,213 |
| Protección Ambiental | | | 0 | | | 0 |
| Vivienda y Servicios a la Comunidad | | | 0 | | | 0 |
| Salud | 14,493,064,214 | 2,591,882,076 | 17,084,946,290 | 2,608,166,077 | 2,608,166,077 | 14,476,780,213 |
| Recreación, Cultura y Otras Manifestaciones Sociales | | | 0 | | | 0 |
| Educación | 0 | 0 | 0 | 0 | 0 | 0 |
| Protección Social | | | 0 | | | 0 |
| Otros Asuntos Sociales | | | 0 | | | 0 |
| Desarrollo Económico | 0 | 0 | 0 | 0 | 0 | 0 |
| Asuntos Económicos, Comerciales y Laborales en General | | | 0 | | | 0 |
| Agropecuaria, Silvicultura, Pesca y Caza | | | 0 | | | 0 |
| Combustibles y Energía | | | 0 | | | 0 |
| Minería, Manufacturas y Construcción | | | 0 | | | 0 |
| Transporte | | | 0 | | | 0 |
| Comunicaciones | | | 0 | | | 0 |
| Turismo | | | 0 | | | 0 |
| Ciencia, Tecnología e Innovación | | | 0 | | | 0 |
| Otras Industrias y Otros Asuntos Económicos | | | 0 | | | 0 |
| Otras no Clasificadas en Funciones Anteriores | 0 | 0 | 0 | 0 | 0 | 0 |
| Transacciones de la Deuda Publica / Costo Financiero de la Deuda | | | 0 | | | 0 |
| Transferencias, Participaciones y Aportaciones entre Diferentes Niveles y Ordenes de Gobierno | | | 0 | | | 0 |
| Saneamiento del Sistema Financiero | | | 0 | | | 0 |
| Adeudos de Ejercicios Fiscales Anteriores | | | 0 | | | 0 |
| Total del Gasto | 14,493,064,214 | 2,591,882,076 | 17,084,946,290 | 2,608,166,077 | 2,608,166,077 | 14,476,780,213 |

PRIMER INFORME TRIMESTRAL DEL GASTO PÚBLICO 2022
GOBIERNO DEL ESTADO DE VERACRUZ DE IGNACIO DE LA LLAVE
SERVICIOS DE SALUD DE VERACRUZ
Endeudamiento Neto
Del 1 de Enero al 31 de Marzo de 2022
(Cifras en Pesos)

| Identificación de Crédito o Instrumento | Contratación / Colocación | Amortización | Endeudamiento Neto |
|---|---------------------------|--------------|--------------------|
| | A | B | C = A - B |
| Créditos Bancarios | | | |
| | | | 0 |
| | | | 0 |
| | | | 0 |
| | | | 0 |
| | | | 0 |
| | | | 0 |
| | | | 0 |
| | | | 0 |
| | | | 0 |
| Total Créditos Bancarios | 0 | 0 | 0 |
| Otros Instrumentos de Deuda | | | |
| | | | 0 |
| | | | 0 |
| | | | 0 |
| | | | 0 |
| | | | 0 |
| | | | 0 |
| | | | 0 |
| | | | 0 |
| | | | 0 |
| Total Otros Instrumentos de Deuda | 0 | 0 | 0 |
| TOTAL | 0 | 0 | 0 |

Este Organismo no cuenta con información referente a Endeudamiento Neto, por lo tanto de presenta sin datos

9

GOBIERNO DEL ESTADO DE VERACRUZ DE IGNACIO DE LA LLAVE
SERVICIOS DE SALUD DE VERACRUZ
Intereses de la Deuda
Del 1 de Enero al 31 de Marzo de 2022
(Cifras en Pesos)

9

PRIMER INFORME TRIMESTRAL DEL GASTO PÚBLICO 2022
GOBIERNO DEL ESTADO DE VERACRUZ DE IGNACIO DE LA LLAVE
SERVICIOS DE SALUD DE VERACRUZ
Indicadores de Postura Fiscal
Del 1 de Enero al 31 de Marzo de 2022
(Cifras en Pesos)

| Concepto | Estimado/Aprobado | Devengado | Recaudado/Pagado |
|---|-----------------------|----------------------|----------------------|
| I. Ingresos Presupuestarios (I=1+2) | 14,493,064,214 | 4,511,043,157 | 4,511,043,157 |
| 1. Ingresos del Gobierno de la Entidad Federativa ¹ | 14,369,715,589 | 4,338,132,886 | 4,338,132,886 |
| 2. Ingresos del Sector Paraestatal ¹ | 123,348,625 | 172,910,271 | 172,910,271 |
| II. Egresos Presupuestarios (II=3+4) | 14,493,064,214 | 2,608,166,077 | 2,608,166,077 |
| 3. Egresos del Gobierno de la Entidad Federativa ² | 0 | 0 | 0 |
| 4. Egresos del Sector Paraestatal ² | 14,493,064,214 | 2,608,166,077 | 2,608,166,077 |
| III. Balance Presupuestario (Superávit o Déficit) (III = I - II) | 0 | 1,902,877,080 | 1,902,877,080 |

| Concepto | Estimado/Aprobado | Devengado | Recaudado/Pagado |
|---|-------------------|----------------------|----------------------|
| III. Balance presupuestario (Superávit o Déficit) | 0 | 1,902,877,080 | 1,902,877,080 |
| IV. Intereses, Comisiones y Gastos de la Deuda | 0 | 0 | 0 |
| V. Balance Primario (Superávit o Déficit) (V= III + IV) | 0 | 1,902,877,080 | 1,902,877,080 |

| Concepto | Estimado/Aprobado | Devengado | Recaudado/Pagado |
|---|-------------------|-----------|------------------|
| A. Financiamiento | 0 | 0 | 0 |
| B. Amortización de la deuda | 0 | 0 | 0 |
| C. Financiamiento Neto (C = A - B) | 0 | 0 | 0 |


1 Los Ingresos que se presentan son los ingresos presupuestario totales sin incluir los ingresos por financiamientos. Los Ingresos del Gobierno de la Entidad Federativa corresponden a los del Poder Ejecutivo, Legislativo Judicial y Autónomos

2 Los egresos que se presentan son los egresos presupuestarios totales sin incluir los egresos por amortización. Los egresos del Gobierno de la Entidad Federativa corresponden a los del Poder Ejecutivo, Legislativo, Judicial y Órganos Autónomos

3 Para Ingresos se reportan los ingresos recaudados; para egresos se reportan los egresos pagados



VERACRUZ
GOBIERNO
DEL ESTADO



SEFIPLAN
Secretaría de Finanzas
y Planeación



GOBIERNO DEL ESTADO DE VERACRUZ DE IGNACIO DE LA LLAVE

SERVICIOS DE SALUD DE VERACRUZ

PRIMER INFORME TRIMESTRAL DEL GASTO PÚBLICO 2022

DEL 1 DE ENERO AL 31 DE MARZO DE 2022

APARTADO III

INFORMES PROGRAMÁTICOS

PRIMER INFORME TRIMESTRAL DEL GASTO PÚBLICO 2022
GOBIERNO DEL ESTADO DE VERACRUZ DE IGNACIO DE LA LLAVE
SERVICIOS DE SALUD DE VERACRUZ
Gasto por Categoría Programática
Del 1 de Enero al 31 de Marzo de 2022
(Cifras en Pesos)

| Concepto | Egresos | | | | | Subejercicio 6 = (3 - 4) |
|--|-----------------------|--------------------------------|-----------------------|----------------------|----------------------|-------------------------------|
| | Aprobado | Ampliaciones/ (Reducciones) | Modificado | Devengado | Pagado | |
| | 1 | 2 | 3 = (1 + 2) | 4 | 5 | |
| Programas | | | | | | |
| Subsidios: Sector Social y Privado o Entidades Federativas y Municipios | 6,510,651,819 | 1,914,766,387 | 8,425,418,206 | 1,120,917,681 | 1,120,917,681 | 7,304,500,526 |
| Sujetos a Reglas de Operación | 6,510,651,819 | 1,914,766,387 | 8,425,418,206 | 1,120,917,681 | 1,120,917,681 | 7,304,500,526 |
| Otros Subsidios | | | 0 | | | 0 |
| Desempeño de las Funciones | 123,348,625 | 59,612 | 123,408,237 | 1,711,244 | 1,711,244 | 121,696,993 |
| Prestación de Servicios Públicos | 123,348,625 | 59,612 | 123,408,237 | 1,711,244 | 1,711,244 | 121,696,993 |
| Provisión de Bienes Públicos | | | 0 | | | 0 |
| Planeación, seguimiento y evaluación de políticas públicas | | | 0 | | | 0 |
| Promoción y fomento | | | 0 | | | 0 |
| Regulación y supervisión | | | 0 | | | 0 |
| Funciones de las Fuerzas Armadas (Únicamente Gobierno Federal) | | | 0 | | | 0 |
| Específicos | | | 0 | | | 0 |
| Proyectos de Inversión | | | 0 | | | 0 |
| Administrativos y de Apoyo | 0 | 0 | 0 | 0 | 0 | 0 |
| Apoyo al proceso presupuestario y para mejorar la eficiencia institucional | | | 0 | | | 0 |
| Apoyo a la función pública y al mejoramiento de la gestión | | | 0 | | | 0 |
| Operaciones ajenas | | | 0 | | | 0 |
| Compromisos | 0 | 0 | 0 | 0 | 0 | 0 |
| Obligaciones de cumplimiento de resolución jurisdiccional | | | 0 | | | 0 |
| Desastres Naturales | | | 0 | | | 0 |
| Obligaciones | 0 | 0 | 0 | 0 | 0 | 0 |
| Pensiones y jubilaciones | | | 0 | | | 0 |
| Aportaciones a la seguridad social | 0 | | 0 | 0 | 0 | 0 |
| Aportaciones a fondos de estabilización | | | 0 | | | 0 |
| Aportaciones a fondos de inversión y reestructura de pensiones | | | 0 | | | 0 |
| Programas de Gasto Federalizado (Gobierno Federal) | 7,859,063,770 | 677,056,077 | 8,536,119,847 | 1,485,537,152 | 1,485,537,152 | 7,050,582,695 |
| Gasto Federalizado | 7,859,063,770 | 677,056,077 | 8,536,119,847 | 1,485,537,152 | 1,485,537,152 | 7,050,582,695 |
| Participaciones a entidades federativas y municipios | | | 0 | | | 0 |
| Costo financiero, deuda o apoyos a deudores y ahorradores de la banca | | | 0 | | | 0 |
| Adeudos de ejercicios fiscales anteriores | | | 0 | | | 0 |
| Total del Gasto | 14,493,064,214 | 2,591,882,076.0500 | 17,084,946,290 | 2,608,166,077 | 2,608,166,077 | 14,476,780,213 |

9

PRIMER INFORME TRIMESTRAL DEL GASTO PÚBLICO 2022
GOBIERNO DEL ESTADO DE VERACRUZ DE IGNACIO DE LA LLAVE
Programas y Proyectos de Inversión
Del 1 de Enero al 31 de Marzo de 2022
(Cifras en Pesos)

Ente Público:

SERVICIOS DE SALUD DE VERACRUZ

Este Organismo no cuenta con información
referente a Programas y Proyectos de Inversión, por
lo tanto se presenta sin datos.

PRIMER INFORME TRIMESTRAL DEL GASTO PÚBLICO 2022
GOBIERNO DEL ESTADO DE VERACRUZ DE IGNACIO DE LA LLAVE
Indicadores de Resultados
Del 1 de Enero al 31 de Marzo de 2022
(Cifras en Pesos)


Ente Público:

SERVICIOS DE SALUD DE VERACRUZ

Este Organismo no cuenta con información
referente a Indicadores de Resultados, por lo tanto
se presenta sin datos.



VERACRUZ
GOBIERNO
DEL ESTADO



SEFIPLAN
Secretaría de Finanzas
y Planeación



GOBIERNO DEL ESTADO DE VERACRUZ DE IGNACIO DE LA LLAVE

SERVICIOS DE SALUD DE VERACRUZ

PRIMER INFORME TRIMESTRAL DEL GASTO PÚBLICO 2022

DEL 1 DE ENERO AL 31 DE MARZO DE 2022

APARTADO IV

ANEXOS

PRIMER INFORME TRIMESTRAL DEL GASTO PÚBLICO 2022
GOBIERNO DEL ESTADO DE VERACRUZ DE IGNACIO DE LA LLAVE
Relación de Bienes Muebles que Componen el Patrimonio
AL 31 DE MARZO DE 2022
(Cifras en Pesos)

Ente Público: SERVICIOS DE SALUD DE VERACRUZ

| Código | Descripción del Bien Mueble | Valor en libros |
|--------------|--|----------------------|
| 1220105101 | MOBILIARIO | 225,537,205 |
| 1220105102 | EQUIPO DE ADMINISTRACION | 119,224,378 |
| 1220105103 | EQUIPO EDUCACIONAL Y RECREATIVO | 15,739,985 |
| 1220105206 | BIENES INFORMATICOS | 73,143 |
| | VEHICULOS Y EQUIPO TERRESTRE, AEREOS, MARITIMOS, LACUSTRES, FLUVIALES DESTINADOS | 2,896,272 |
| 1220205301 | PARA LA EJECUCION DE PROGRAMAS DE SEGURIDAD PUBLICA NACIONAL | |
| | VEHICULOS Y EQUIPO TERRESTRE, AEREOS, MARITIMOS, LACUSTRES, FLUVIALES DESTINADOS | 2,174,455 |
| 1220205302 | PARA DESASTRES NATURALES | |
| | VEHICULOS Y EQUIPO TERRESTRE, AEREOS, MARITIMOS, LACUSTRES, FLUVIALES DESTINADOS | 741,763,651 |
| 1220205303 | A SERVICIOS PUBLICOS Y OPERACIÓN DE PROGRAMAS PUBLICOS | |
| | VEHICULOS Y EQUIPO TERRESTRE, AEREOS, MARITIMOS, LACUSTRES, FLUVIALES DESTINADOS | 487,380 |
| 1220205304 | A SERVICIOS ADMINISTRATIVOS | |
| 1220305201 | MAQUINARIA Y EQUIPO AGROPECUARIO | 24,578,498 |
| 1220305202 | MAQUINARIA Y EQUIPO INDUSTRIAL | 16,126,279 |
| 1220305203 | MAQUINARIA Y EQUIPO DE CONSTRUCCION | 315,799 |
| 1220305204 | EQUIPOS Y APARATOS DE COMUNICACIONES Y TELECOMUNICACIONES | 49,382,904 |
| 1220305205 | MAQUINARIA Y EQUIPO ELECTRICO Y ELECTRONICO | 44,177,301 |
| 1220305206 | BIENES INFORMATICOS | 372,241,836 |
| 1220305401 | EQUIPO MEDICO Y DE LABORATORIO | 3,855,496,396 |
| 1220305402 | INSTRUMENTAL MEDICO Y DE LABORATORIO | 308,060,413 |
| 1220305501 | HERRAMIENTAS Y MAQUINAS HERRAMIENTA | 20,245,937 |
| 1220305502 | REFACCIONES Y ACCESORIOS | 1,859,340 |
| 1220305902 | OTROS BIENES MUEBLES | 28,942 |
| 1220405104 | BIENES ARTISTICOS Y CULTURALES | 1,157,509 |
| TOTAL | | 5,801,567,622 |

9

PRIMER INFORME TRIMESTRAL DEL GASTO PÚBLICO 2022
GOBIERNO DEL ESTADO DE VERACRUZ DE IGNACIO DE LA LLAVE
Relación de Bienes Inmuebles que Componen el Patrimonio
Al 31 de Marzo de 2022
(Cifras en Pesos)

Ente Público: SERVICIOS DE SALUD DE VERACRUZ

| Código | Descripción del Bien Inmueble | Valor en libros |
|-----------------|-------------------------------|----------------------|
| 125010000200000 | POR CONTRATO | 2,067,241,337 |
| 125010000300000 | FONDEN | 190,722 |
| 125010000400000 | COMISION DE ESPACIOS DE SALUD | 997,622,526 |
| 125020001200000 | TERRENOS | 414,426,271 |
| 125020001300000 | EDIFICIOS | 3,618,229,277 |
| 125020570100000 | EDIFICIOS Y LOCALES | 10,119,223 |
| TOTAL | | 7,107,829,356 |



PRIMER INFORME TRIMESTRAL DEL GASTO PÚBLICO 2022
GOBIERNO DEL ESTADO DE VERACRUZ DE IGNACIO DE LA LLAVE
SERVICIOS DE SALUD DE VERACRUZ
Relación de cuentas bancarias productivas específicas
Al 31 de Marzo de 2022
(Cifras en Pesos)

| Fondo, Programa o Convenio | Datos de la Cuenta Bancaria | |
|--|-----------------------------|------------------|
| | Institución Bancaria | Número de Cuenta |
| CUOTAS DE RECUPERACION | HSBC,S.A. DE C.V. | 4013674932 |
| UNEMES - CAPA | HSBC,S.A. DE C.V. | 4044771400 |
| CONVENIOS AFASPE 2010 | HSBC,S.A. DE C.V. | 4046695011 |
| CUENTA MAESTRA | HSBC,S.A. DE C.V. | 4045759750 |
| AFASPE 2011 | HSBC,S.A. DE C.V. | 4053098133 |
| FORTALEC. DE REDES SERVS. ATENCION A LA SALU | HSBC,S.A. DE C.V. | 4053701009 |
| (FOSDEPI) FONDO SALUD PARA EL DESARR. PUEB. | HSBC,S.A. DE C.V. | 4054746128 |
| (FORSES) FORT. REDES SERV. ESENCIALES EN SAL | HSBC,S.A. DE C.V. | 4054746136 |
| FORSES DE ALTA Y MUY ALTA MARGINACION 2012 | HSBC,S.A. DE C.V. | 4054746144 |
| CARAVANAS DE SALUD 2012 | HSBC,S.A. DE C.V. | 4054232699 |
| CONVENIO AFASPE 2012 | HSBC,S.A. DE C.V. | 4053700944 |
| PLAN DE EMERGENCIAS RADIOLOGICAS EXT. (PERE | HSBC,S.A. DE C.V. | 4054746714 |
| COFEPRIS 2012 | HSBC,S.A. DE C.V. | 4054746730 |
| GRUPOS VULNERABLES 2012 | HSBC,S.A. DE C.V. | 4054746748 |
| COMUNIDADES SALUDABLES 2012 | HSBC,S.A. DE C.V. | 4054746755 |
| CDI O FOSDEDI 2012 | HSBC,S.A. DE C.V. | 4054746763 |
| NOMINA | HSBC,S.A. DE C.V. | 4055569669 |
| GASTO DE OPERACION | HSBC,S.A. DE C.V. | 4055569651 |
| FASSA REMANENTES | HSBC,S.A. DE C.V. | 4055570311 |
| CARAVANAS DE SALUD 2013 | HSBC,S.A. DE C.V. | 4055968705 |
| AFASPE 2013 | HSBC,S.A. DE C.V. | 4055969026 |
| COFEPRIS 2013 | HSBC,S.A. DE C.V. | 4056281967 |
| (SISTEMA INTEGRAL DE CALIDAD 2013) | HSBC,S.A. DE C.V. | 4056282270 |
| PERE 2013 (RAMO 12) | HSBC,S.A. DE C.V. | 4056679566 |
| GRUPOS VULNERABLES 2013 | HSBC,S.A. DE C.V. | 4056679665 |
| APOYO P FORTALECER LA CALIDAD EN SERVS DE SA | HSBC,S.A. DE C.V. | 4056679673 |

9

GOBIERNO DEL ESTADO DE VERACRUZ DE IGNACIO DE LA LLAVE
SERVICIOS DE SALUD DE VERACRUZ
Relación de cuentas bancarias productivas específicas
Al 31 de Marzo de 2022
(Cifras en Pesos)

| Fondo, Programa o Convenio | Datos de la Cuenta Bancaria | |
|--|-----------------------------|------------------|
| | Institución Bancaria | Número de Cuenta |
| RECEPTORA FASSA 2014 | HSBC,S.A. DE C.V. | 4056680309 |
| GASTOS FASSA 2014 | HSBC,S.A. DE C.V. | 4056680317 |
| NOMINA FASSA 2014 | HSBC,S.A. DE C.V. | 4056977408 |
| NOMINA FEDERAL 610 | HSBC,S.A. DE C.V. | 4056977887 |
| COFEPRIS 2014 | HSBC,S.A. DE C.V. | 4056977911 |
| AFASPE 2014 | HSBC,S.A. DE C.V. | 4056977903 |
| CARAVANAS DE SALUD 2014 | HSBC,S.A. DE C.V. | 4056977895 |
| APOYO P/FORTALECER LA CALIDAD EN LOS SERV DE | HSBC,S.A. DE C.V. | 4056805864 |
| SICALIDAD 2014 | HSBC,S.A. DE C.V. | 4056805880 |
| PERE 2014 | HSBC,S.A. DE C.V. | 4056805898 |
| FASSA 2015 | HSBC,S.A. DE C.V. | 4057644502 |
| AFASPE 2015 | HSBC,S.A. DE C.V. | 4057644908 |
| UNIDADES MEDICAS MOVILES 2015 | HSBC,S.A. DE C.V. | 4057959660 |
| FASSA 2016 | HSBC,S.A. DE C.V. | 4058524638 |
| SEGURO MEDICO SIGLO XXI 2016 | HSBC,S.A. DE C.V. | 4058524687 |
| COFEPRIS 2016 | HSBC,S.A. DE C.V. | 4058525148 |
| AFASPE 2016 | HSBC,S.A. DE C.V. | 4058525155 |
| FORTALECIMIENTO A LA ATENCION MEDICA 2016 | HSBC,S.A. DE C.V. | 4058525163 |
| FASSA 2017 | HSBC,S.A. DE C.V. | 4059896670 |
| REMANENTES DE EJERCICIOS ANTERIORES POR TRAS | HSBC,S.A. DE C.V. | 4059896696 |
| SEGURO MEDICO SIGLO XXI 2017 | HSBC,S.A. DE C.V. | 4059896795 |
| CUOTAS DE RECUPERACION | HSBC,S.A. DE C.V. | 4059896688 |
| INGRESOS PROPIOS | HSBC,S.A. DE C.V. | 4060782208 |
| FASSA 2018 | HSBC,S.A. DE C.V. | 4060783024 |
| FASSA 2018 ***USAR NUMERO 195***** | HSBC,S.A. DE C.V. | 4061388997 |
| INGRESOS PROPIOS 2018 | HSBC,S.A. DE C.V. | 4062307418 |

9

GOBIERNO DEL ESTADO DE VERACRUZ DE IGNACIO DE LA LLAVE
SERVICIOS DE SALUD DE VERACRUZ
Relación de cuentas bancarias productivas específicas
Al 31 de Marzo de 2022
(Cifras en Pesos)

| Fondo, Programa o Convenio | Datos de la Cuenta Bancaria | |
|--|-----------------------------|------------------|
| | Institución Bancaria | Número de Cuenta |
| FASSA GASTOS 2019 ***USAR NO. 00215*** | HSBC,S.A. DE C.V. | 4062307376 |
| SEG MED SIGLO XXI 2019 | HSBC,S.A. DE C.V. | 4062307236 |
| ING PROP 2019 **USAR NUMERO 00216*** | HSBC,S.A. DE C.V. | 4062307426 |
| ACUERDO E. VIII 90/2018 | HSBC,S.A. DE C.V. | 4062307285 |
| INVERSION | HSBC,S.A. DE C.V. | 6487316063 |
| INGRESOS PROPIOS | HSBC,S.A. DE C.V. | 4064340110 |
| INGRESOS PROPIOS | HSBC,S.A. DE C.V. | 4064779614 |
| NOMINA ENLACE | HSBC,S.A. DE C.V. | 4065467565 |
| SUBSIDIO ESTATAL 2021 | HSBC,S.A. DE C.V. | 4065905192 |
| FOMENTO A LA | HSBC,S.A. DE C.V. | 4065905788 |
| INGRESOS PROPIOS | HSBC,S.A. DE C.V. | 4066396250 |
| SUBSIDIO ESTATAL 2021 | HSBC,S.A. DE C.V. | 4066396292 |
| SUBSIDIO ESTATAL | HSBC,S.A. DE C.V. | 4066396284 |
| COFEPRIS 2021 | HSBC,S.A. DE C.V. | 4066782996 |
| SUBSIDIO ESTATAL 2021 | HSBC,S.A. DE C.V. | 4066976010 |
| APORTACION LIQUIDA | HSBC,S.A. DE C.V. | 4057253740 |
| INGRESOS PROPIOS 2019 | BBVA BANCOMER, S.A. | 0112691396 |
| CONVENIO INSABI BOCA | BBVA BANCOMER, S.A. | 0115898889 |
| AFASPE 2021 | BBVA BANCOMER, S.A. | 0116160875 |
| E023 ATENCION A LA SALUD 2021 | BBVA BANCOMER, S.A. | 0117569483 |
| CTA. PUENTE NOM. Y GTO. | BBVA BANCOMER, S.A. | 0117599811 |
| SUBSIDIO ESTATAL 2022 | BBVA BANCOMER, S.A. | 117956746 |
| FORT. EL SIST. PUB. DE SALUD DEL EDO. DE VER. 2022 | BBVA BANCOMER, S.A. | 118148619 |
| CUOTAS DE RECUPERACION | SANTANDER, S.A. | 65504829357 |
| NOMINA SANTANDER | SANTANDER, S.A. | 65506743402 |
| SERVICIOS DE SALUD DE VERACRUZ | BANORTE, S.A. | 0319166563 |

9

GOBIERNO DEL ESTADO DE VERACRUZ DE IGNACIO DE LA LLAVE
SERVICIOS DE SALUD DE VERACRUZ
Relación de cuentas bancarias productivas específicas
Al 31 de Marzo de 2022
(Cifras en Pesos)

| Fondo, Programa o Convenio | Datos de la Cuenta Bancaria | |
|---|--|------------------|
| | Institución Bancaria | Número de Cuenta |
| NOMINA BANORTE | BANORTE, S.A. | 1080132249 |
| FASSA 2021 | BANORTE, S.A. | 1136578016 |
| INSABI | BANORTE, S.A. | 1136579068 |
| APORTACION LIQUIDA | BANORTE, S.A. | 1136576647 |
| ASE ACREDITABLE 2021 | BANORTE, S.A. | 1148023407 |
| FASSA 2022 | BANORTE, S.A. | 1172881415 |
| INSABI 2022 | BANORTE, S.A. | 1172881460 |
| ASE ACREDITABLE 2022 | BANORTE, S.A. | 1172881581 |
| S.A.R. | BANAMEX, S.A. | 7898767 |
| FAM 2021 | BANAMEX, S.A. | 0014323198 |
| FORT. EL SIST. PUB. DE SALUD DEL EDO. DE VER 2021 | BANAMEX, S.A. | 0001-4223236 |
| FIDEICOMISO FEAC | ACCENDO BANCO, S.A. INSTITUCION DE BANCA MULTIPLE | 1047540018 |

9

PRIMER INFORME TRIMESTRAL DEL GASTO PÚBLICO 2022
GOBIERNO DEL ESTADO DE VERACRUZ DE IGNACIO DE LA LLAVE
Relación de Esquemas Bursátiles y de Coberturas Financieras
AL 31 DE MARZO DE 2022
(Cifras en Pesos)

Ente Público: SERVICIOS DE SALUD DE VERACRUZ

Este Organismo no cuenta con información referente a Esquemas Bursátiles ni Coberturas Financieras, por lo tanto se presenta sin datos.