




VERACRUZ
GOBIERNO
DEL ESTADO



SEFIPLAN
Secretaría de Finanzas
y Planeación



LEY DE DISCIPLINA FINANCIERA DE LAS ENTIDADES FEDERATIVAS Y LOS MUNICIPIOS


CRITERIOS GENERALES

Para el correcto llenado de los formatos.

- 1.-** Las cifras deben ser expresadas en PESOS.
- 2.-** No se debe hacer uso de números DECIMALES, a excepción de la columna de "Porcentajes" para la cual, sólo esté permitido un número decimal.
- 3.-** Verificar que después de finalizar el llenado de cada reporte, no envíe aviso de errores. En caso de que aparezca un error, se deben verificar que las cifras se encuentren capturadas correctamente.



VERACRUZ
GOBIERNO
DEL ESTADO



SEFIPLAN
Secretaría de Finanzas
y Planeación



GOBIERNO DEL ESTADO DE VERACRUZ DE IGNACIO DE LA LLAVE

SERVICIOS DE SALUD DE VERACRUZ

DEL 01 DE ENERO AL 30 DE SEPTIEMBRE 2021

LEY DE DISCIPLINA FINANCIERA

SERVICIOS DE SALUD DE VERACRUZ Estado de Situación Financiera Detallado - LDF Al 31 de Diciembre de 2020 y al 30 de Septiembre de 2021 (PESOS)					
7.1	2021	31 de diciembre de 2020	Concepto (c)	2021	31 de diciembre de 2020
ACTIVO			PASIVO		
Activo Circulante			Pasivo Circulante		
a. Efectivo y Equivalentes (a=a1+a2+a3+a4+a5+a6+a7)	2,063,197,115	1,543,424,090	a. Cuentas por Pagar a Corto Plazo (a=a1+a2+a3+a4+a5+a6+a7+a8+a9)	3,537,239,333	6,220,821,211
a1) Efectivo	0	0	a1) Servicios Personales por Pagar a Corto Plazo	12,531,249	183,811,113
a2) Bancos/Tesorería	0	0	a2) Proveedores por Pagar a Corto Plazo	86,113,116	902,423,638
a3) Bancos/Dependencias y Otros	2,063,197,115	1,543,424,090	a3) Contratistas por Obras Públicas por Pagar a Corto Plazo	0	0
a4) Inversiones Temporales (Hasta 3 meses)	0	0	a4) Participaciones y Aportaciones por Pagar a Corto Plazo	0	0
a5) Fondos con Afectación Específica	0	0	a5) Transferencias Otorgadas por Pagar a Corto Plazo	0	0
a6) Depósitos de Fondos de Terceros en Garantía y/o Administración	0	0	a6) Intereses, Comisiones y Otros Gastos de la Deuda Pública por Pagar a Corto Plazo	0	0
a7) Otros Efectivos y Equivalentes	0	0	a7) Retenciones y Contribuciones por Pagar a Corto Plazo	249,804,887	304,701,764
b. Derechos a Recibir Efectivo o Equivalentes (b=b1+b2+b3+b4+b5+b6+b7)	11,078,678,557	11,090,045,527	a8) Devoluciones de la Ley de Ingresos por Pagar a Corto Plazo	0	0
b1) Inversiones Financieras de Corto Plazo	0	0	a9) Otras Cuentas por Pagar a Corto Plazo	3,188,790,081	4,829,884,696
b2) Cuentas por Cobrar a Corto Plazo	0	0	b. Documentos por Pagar a Corto Plazo (b=b1+b2+b3)	0	0
b3) Deudores Diversos por Cobrar a Corto Plazo	11,078,659,823	11,090,026,793	b1) Documentos Comerciales por Pagar a Corto Plazo	0	0
b4) Ingresos por Recuperar a Corto Plazo	0	0	b2) Documentos con Contratistas por Obras Públicas por Pagar a Corto Plazo	0	0
b5) Deudores por Anticipos de la Tesorería a Corto Plazo	0	0	b3) Otros Documentos por Pagar a Corto Plazo	0	0
b6) Préstamos Otorgados a Corto Plazo	0	0	c. Porción a Corto Plazo de la Deuda Pública a Largo Plazo (c=c1+c2)	0	0
b7) Otros Derechos a Recibir Efectivo o Equivalentes a Corto Plazo	18,734	18,734	c1) Porción a Corto Plazo de la Deuda Pública	0	0
c. Derechos a Recibir Bienes o Servicios (c=c1+c2+c3+c4+c5)	0	0	c2) Porción a Corto Plazo de Arrendamiento Financiero	0	0
c1) Anticipo a Proveedores por Adquisición de Bienes y Prestación de Servicios a Corto Plazo	0	0	d. Títulos y Valores a Corto Plazo	0	0
c2) Anticipo a Proveedores por Adquisición de Bienes Inmuebles y Muebles a Corto Plazo	0	0	e. Pasivos Diferidos a Corto Plazo (e=e1+e2+e3)	0	0
c3) Anticipo a Proveedores por Adquisición de Bienes Intangibles a Corto Plazo	0	0	e1) Ingresos Cobrados por Adelantado a Corto Plazo	0	0
c4) Anticipo a Contratistas por Obras Públicas a Corto Plazo	0	0	e2) Intereses Cobrados por Adelantado a Corto Plazo	0	0
c5) Otros Derechos a Recibir Bienes o Servicios a Corto Plazo	0	0	e3) Otros Pasivos Diferidos a Corto Plazo	0	0
d. Inventarios (d=d1+d2+d3+d4+d5)	2,669,894,232	3,271,756,193	f. Fondos y Bienes de Terceros en Garantía y/o Administración a Corto Plazo (f=f1+f2+f3+f4+f5+f6)	0	0
d1) Inventario de Mercancías para Venta	0	0	f1) Fondos en Garantía a Corto Plazo	0	0
d2) Inventario de Mercancías Terminadas	2,282,441,196	2,465,977,103	f2) Fondos en Administración a Corto Plazo	0	0
d3) Inventario de Mercancías en Proceso de Elaboración	0	0	f3) Fondos Contingentes a Corto Plazo	0	0
d4) Inventario de Materias Primas, Materiales y Suministros para Producción	0	0	f4) Fondos de Fideicomisos, Mandatos y Contratos Análogos a Corto Plazo	0	0
d5) Bienes en Tránsito	387,453,036	805,779,090	f5) Otros Fondos de Terceros en Garantía y/o Administración a Corto Plazo	0	0
e. Almacenes	0	0	f6) Valores y Bienes en Garantía a Corto Plazo	0	0
f. Estimación por Pérdida o Deterioro de Activos Circulantes (f=f1+f2)	0	0	g. Provisiones a Corto Plazo (g=g1+g2+g3)	0	0
f1) Estimaciones para Cuentas Incobrables por Derechos a Recibir Efectivo o Equivalentes	0	0	g1) Provisión para Demandas y Juicios a Corto Plazo	0	0
f2) Estimación por Deterioro de Inventarios	0	0	g2) Provisión para Contingencias a Corto Plazo	0	0
g. Otros Activos Circulantes (g=g1+g2+g3+g4)	0	0	g3) Otras Provisiones a Corto Plazo	0	0
g1) Valores en Garantía	0	0	h. Otros Pasivos a Corto Plazo (h=h1+h2+h3)	162,532,224	1,098,935,005
g2) Bienes en Garantía (excluye depósitos de fondos)	0	0	h1) Ingresos por Clasificar	0	0
g3) Bienes Derivados de Embargos, Decomisos, Aseguramientos y Dación en Pago	0	0	h2) Recaudación por Participar	0	0
g4) Adquisición con Fondos de Terceros	0	0	h3) Otros Pasivos Circulantes	162,532,224	1,098,935,005
IA. Total de Activos Circulantes (IA = a + b + c + d + e + f + g)	15,811,769,904	15,905,225,810	IIA. Total de Pasivos Circulantes (IIA = a + b + c + d + e + f + g + h)	3,699,771,557	7,319,756,216

9

SERVICIOS DE SALUD DE VERACRUZ Estado de Situación Financiera Detallado - LDF Al 31 de Diciembre de 2020 y al 30 de Septiembre de 2021 (PESOS)					
Concepto (c)	2021	31 de diciembre de 2020	Concepto (c)	2021	31 de diciembre de 2020
Activo No Circulante			Pasivo No Circulante		
a. Inversiones Financieras a Largo Plazo	0	0	a. Cuentas por Pagar a Largo Plazo	0	0
b. Derechos a Recibir Efectivo o Equivalentes a Largo Plazo	0	0	b. Documentos por Pagar a Largo Plazo	0	0
c. Bienes Inmuebles, Infraestructura y Construcciones en Proceso	6,918,555,946	6,931,593,862	c. Deuda Pública a Largo Plazo	0	0
d. Bienes Muebles	5,649,467,676	5,489,894,885	d. Pasivos Diferidos a Largo Plazo	0	0
e. Activos Intangibles	0	0	e. Fondos y Bienes de Terceros en Garantía y/o en Administración a Largo Plazo	0	0
f. Depreciación, Deterioro y Amortización Acumulada de Bienes	0	0	f. Provisiones a Largo Plazo	0	0
g. Activos Diferidos	0	0			
h. Estimación por Pérdida o Deterioro de Activos no Circulantes	0	0	IIB. Total de Pasivos No Circulantes (IIB = a + b + c + d + e + f)	0	0
i. Otros Activos no Circulantes	0	0			
IB. Total de Activos No Circulantes (IB = a + b + c + d + e + f + g + h + i)	12,568,023,622	12,421,488,747	II. Total del Pasivo (II = IIA + IIB)	3,699,771,557	7,319,756,216
I. Total del Activo (I = IA + IB)	28,379,793,526	28,326,714,557	HACIENDA PÚBLICA/PATRIMONIO		
			IIIA. Hacienda Pública/Patrimonio Contribuido (IIIA = a + b + c)	22,411,729,488	19,799,830,110
			a. Aportaciones	0	0
			b. Donaciones de Capital	0	0
			c. Actualización de la Hacienda Pública/Patrimonio	22,411,729,488	19,799,830,110
			IIIB. Hacienda Pública/Patrimonio Generado (IIIB = a + b + c + d + e)	2,268,292,481	1,207,128,231
			a. Resultados del Ejercicio (Ahorro/ Desahorro)	2,268,292,481	1,207,128,231
			b. Resultados de Ejercicios Anteriores	0	0
			c. Revalúos	0	0
			d. Reservas	0	0
			e. Rectificaciones de Resultados de Ejercicios Anteriores	0	0
			IIIC. Exceso o Insuficiencia en la Actualización de la Hacienda Pública/Patrimonio (IIIC=a+b)	0	0
			a. Resultado por Posición Monetaria	0	0
			b. Resultado por Tenencia de Activos no Monetarios	0	0
			III. Total Hacienda Pública/Patrimonio (III = IIIA + IIIB + IIIC)	24,680,021,969	21,006,958,341
			IV. Total del Pasivo y Hacienda Pública/Patrimonio (IV = II + III)	28,379,793,526	28,326,714,557

Elaboró

MTRA. MIREYA DOMÍNGUEZ VALERIO
SUBDIRECTORA DE RECURSOS FINANCIEROS

Verificó

LIC. JORGE E. SISNIEGA FERNANDEZ
DIRECTOR ADMINISTRATIVO

Autorizó

DR. ROBERTO RAMOS ALOR
SECRETARIO DE SALUD Y DIRECTOR
GENERAL DE SERVER

SERVICIOS DE SALUD DE VERACRUZ							
7.2 Informe Analítico de la Deuda Pública y Otros Pasivos - LDF							
Del 1 de enero al 30 de Septiembre de 2021							
(PESOS)							
Denominación de la Deuda Pública y Otros Pasivos (c)	Saldo al 31 de diciembre de 20XN-1 (d)	Disposiciones del Periodo (e)	Amortizaciones del Periodo (f)	Revaluaciones, Reclasificaciones y Otros Ajustes (g)	Saldo Final del Periodo (h) h=d+e-f+g	Pago de Intereses del Periodo (i)	Pago de Comisiones y demás costos asociados durante el Periodo (j)
1. Deuda Pública (1=A+B)							
A. Corto Plazo (A=a1+a2+a3)	0	0	0	0	0	0	0
a1) Instituciones de Crédito	0	0	0	0	0	0	0
a2) Títulos y Valores	0	0	0	0	0	0	0
a3) Arrendamientos Financieros	0	0	0	0	0	0	0
B. Largo Plazo (B=b1+b2+b3)	0	0	0	0	0	0	0
b1) Instituciones de Crédito	0	0	0	0	0	0	0
b2) Títulos y Valores	0	0	0	0	0	0	0
b3) Arrendamientos Financieros	0	0	0	0	0	0	0
2. Otros Pasivos	7,319,756,216	0	3,619,984,659	0	3,699,771,557	0	0
3. Total de la Deuda Pública y Otros Pasivos	7,319,756,216	0	3,619,984,659	0	3,699,771,557	0	0
4. Deuda Contingente 1 (informativo)	0	0	0	0	0	0	0
A. Deuda Contingente 1	0	0	0	0	0	0	0
B. Deuda Contingente 2	0	0	0	0	0	0	0
C. Deuda Contingente XX	0	0	0	0	0	0	0
5. Valor de Instrumentos Bono	0	0	0	0	0	0	0
A. Instrumento Bono Cupón Cero 1	0	0	0	0	0	0	0
B. Instrumento Bono Cupón Cero 2	0	0	0	0	0	0	0
C. Instrumento Bono Cupón Cero XX	0	0	0	0	0	0	0

Obligaciones a Corto Plazo (k)	Monto Contratado (l)	Plazo Pactado (m)	Tasa de Interés (n)	Comisiones y Costos Relacionados (o)	Tasa Efectiva (p)
6. Obligaciones a Corto Plazo (Informativo)	0	0	0	0	0
A. Crédito 1	0	0	0	0	0
B. Crédito 2	0	0	0	0	0
C. Crédito XX	0	0	0	0	0

Elaboró

MTRA. MIREYA DOMINGUEZ VALERIO
SUBDIRECTORA DE RECURSOS
FINANCIEROS

Verificó

LIC. JORGE E. SISNIEGA FERNANDEZ
DIRECTOR ADMINISTRATIVO

Autorizó

DR. ROBERTO RAMOS ALOR
SECRETARIO DE SALUD Y DIRECTOR
GENERAL DE SESVER

SERVICIOS DE SALUD DE VERACRUZ										
Informe Analítico de Obligaciones Diferentes de Financiamientos LDF										
7.3 Del 1 de enero al 30 de Septiembre de 2021										
(PESOS)										
Denominación de las Obligaciones Diferentes de Financiamiento (c)	Fecha del Contrato (d)	Fecha de inicio de operación del proyecto (e)	Fecha de vencimiento (f)	Monto de la inversión pactado (g)	Plazo pactado (h)	Monto promedio mensual del pago de la contraprestación (i)	Monto promedio mensual del pago de la contraprestación correspondiente al pago de inversión (j)	Monto pagado de la inversión al XX de XXXX de 20XX (k)	Monto pagado de la inversión actualizado al XX de XXXX de 20XX (l)	Saldo pendiente por pagar de la inversión al XX de XXXX de 20XX (m = g l)
A. Asociaciones Público Privadas (APP's) (A=a+b+c+d)				0		0	0	0	0	0
a) APP 1				0		0	0	0	0	0
b) APP 2				0		0	0	0	0	0
c) APP 3				0		0	0	0	0	0
d) APP XX				0		0	0	0	0	0
B. Otros Instrumentos (B=a+b+c+d)				0		0	0	0	0	0
a) Otro Instrumento 1				0		0	0	0	0	0
b) Otro Instrumento 2				0		0	0	0	0	0
c) Otro Instrumento 3				0		0	0	0	0	0
d) Otro Instrumento XX				0		0	0	0	0	0
C. Total de Obligaciones Diferentes de Financiamiento (C=A+B)				0		0	0	0	0	0

Elaboró

9 MTRA. MIREYA DOMÍNGUEZ VALERIO
SUBDIRECTORA DE RECURSOS FINANCIEROS

Verificó

LIC. JORGE E. SISNIEGA FERNANDEZ
DIRECTOR ADMINISTRATIVO

Autorizó

DR. ROBERTO RAMOS ALOR
SECRETARIO DE SALUD Y DIRECTOR
GENERAL DE SESVER

7.4	SERVICIOS DE SALUD DE VERACRUZ		
	Balance Presupuestario - LDF		
	Del 1 de enero al 30 de Septiembre de 2021		
	(PESOS)		

Concepto (c)	Estimado/ Aprobado (d)	Devengado	Recaudado/ Pagado
A. Ingresos Totales (A = A1+A2+A3)	17,774,296,875	11,777,897,216	11,777,897,216
A1. Ingresos de Libre Disposición	210,796,726	134,940,417	134,940,417
A2. Transferencias Federales Etiquetadas	0	0	0
A3. Financiamiento Neto	17,563,500,149	11,642,956,799	11,642,956,799
B. Egresos Presupuestarios1 (B = B1+B2)	17,774,296,875	9,936,992,128	9,936,992,128
B1. Gasto No Etiquetado (sin incluir Amortización de la Deuda Pública)	210,796,726	93,839,932	93,839,932
B2. Gasto Etiquetado (sin incluir Amortización de la Deuda Pública)	17,563,500,149	9,843,152,196	9,843,152,196
C. Remanentes del Ejercicio Anterior (C = C1 + C2)	0	0	0
C1. Remanentes de Ingresos de Libre Disposición aplicados en el periodo	0	0	0
C2. Remanentes de Transferencias Federales Etiquetadas aplicados en el periodo	0	0	0
I. Balance Presupuestario (I = A - B + C)	0	1,840,905,088	1,840,905,088
II. Balance Presupuestario sin Financiamiento Neto (II = I - A3)	-17,563,500,149	-9,802,051,711	-9,802,051,711
III. Balance Presupuestario sin Financiamiento Neto y sin Remanentes del Ejercicio Anterior (III= II - C)	-17,563,500,149	-9,802,051,711	-9,802,051,711

Concepto	Aprobado	Devengado	Pagado
E. Intereses, Comisiones y Gastos de la Deuda (E = E1+E2)	0	0	0
E1. Intereses, Comisiones y Gastos de la Deuda con Gasto No Etiquetado	0	0	0
E2. Intereses, Comisiones y Gastos de la Deuda con Gasto Etiquetado	0	0	0
IV. Balance Primario (IV = III + E)	-17,563,500,149	-9,802,051,711	-9,802,051,711

9

Concepto	Estimado/ Aprobado	Devengado	Recaudado/ Pagado
F. Financiamiento (F = F1 + F2)	0	0	0
F1. Financiamiento con Fuente de Pago de Ingresos de Libre Disposición	0	0	0
F2. Financiamiento con Fuente de Pago de Transferencias Federales Etiquetadas	0	0	0
G. Amortización de la Deuda (G = G1 + G2)	0	0	0
G1. Amortización de la Deuda Pública con Gasto No Etiquetado	0	0	0
G2. Amortización de la Deuda Pública con Gasto Etiquetado	0	0	0
A3. Financiamiento Neto (A3 = F - G)	0	0	0

Concepto	Estimado/ Aprobado	Devengado	Recaudado/ Pagado
A1. Ingresos de Libre Disposición	0	0	0
A3.1 Financiamiento Neto con Fuente de Pago de Ingresos de Libre Disposición (A3.1 = F1 - G1)	0	0	0
F1. Financiamiento con Fuente de Pago de Ingresos de Libre Disposición	0	0	0
G1. Amortización de la Deuda Pública con Gasto No Etiquetado	0	0	0
B1. Gasto No Etiquetado (sin incluir Amortización de la Deuda Pública)	0	0	0
C1. Remanentes de Ingresos de Libre Disposición aplicados en el periodo	0	0	0
V. Balance Presupuestario de Recursos Disponibles (V = A1 + A3.1 - B 1 + C1)	0	0	0
VI. Balance Presupuestario de Recursos Disponibles sin Financiamiento Neto (VI = V - A3.1)	0	0	0

9

Concepto	Estimado/ Aprobado	Devengado	Recaudado/ Pagado
A2. Transferencias Federales Etiquetadas	0	0	0
A3.2 Financiamiento Neto con Fuente de Pago de Transferencias Federales Etiquetadas (A3.2 = F2 - G2)	0	0	0
F2. Financiamiento con Fuente de Pago de Transferencias Federales Etiquetadas	0	0	0
G2. Amortización de la Deuda Pública con Gasto Etiquetado	0	0	0
B2. Gasto Etiquetado (sin incluir Amortización de la Deuda Pública)	0	0	0
C2. Remanentes de Transferencias Federales Etiquetadas aplicados en el periodo	0	0	0
VII. Balance Presupuestario de Recursos Etiquetados (VII = A2 + A3.2 - B2 + C2)	0	0	0
VIII. Balance Presupuestario de Recursos Etiquetados sin Financiamiento Neto (VIII = VII-A3.2).	0	0	0


Elaboró


MTRA. MIREYA DOMINGUEZ VALERIO
SUBDIRECTORA DE RECURSOS
FINANCIEROS

Verificó


LIC. JORGE E. SISNIEGA FERNANDEZ
DIRECTOR ADMINISTRATIVO

Autorizó


DR. ROBERTO RAMOS ALOR
SECRETARIO DE SALUD Y DIRECTOR
GENERAL DE SESVER

SERVICIOS DE SALUD DE VERACRUZ Estado Analítico de Ingresos Detallado - LDF Del 1 de enero al 30 de Septiembre de 2021 (PESOS)						
Concepto (c)	Ingreso					Diferencia (e)
	Estimado (d)	Ampliaciones/ (Reducciones)	Modificado	Devengado	Recaudado	
Ingresos de Libre Disposición						
A. Impuestos	0	0	0	0	0	0
B. Cuotas y Aportaciones de Seguridad Social	0	0	0	0	0	0
C. Contribuciones de Mejoras	0	0	0	0	0	0
D. Derechos	0	0	0	0	0	0
E. Productos	0	0	0	0	0	0
F. Aprovechamientos	0	0	0	0	0	0
G. Ingresos por Ventas de Bienes y Prestación de Servicios	155,666,155	55,130,571	210,796,726	63,546,247	63,546,247	-92,119,908
H. Participaciones (H=h1+h2+h3+h4+h5+h6+h7+h8+h9+h10+h11)	3,416,826,041	-1,105,343,246	2,311,482,795	1,567,426,750	1,567,426,750	-1,849,399,291
h1) Fondo General de Participaciones	3,416,826,041	-1,105,343,246	2,311,482,795	1,567,426,750	1,567,426,750	-1,849,399,291
h2) Fondo de Fomento Municipal	0	0	0	0	0	0
h3) Fondo de Fiscalización y Recaudación	0	0	0	0	0	0
h4) Fondo de Compensación	0	0	0	0	0	0
h5) Fondo de Extracción de Hidrocarburos	0	0	0	0	0	0
h6) Impuesto Especial Sobre Producción y Servicios	0	0	0	0	0	0
h7) 0.136% de la Recaudación Federal Participable	0	0	0	0	0	0
h8) 3.17% Sobre Extracción de Petróleo	0	0	0	0	0	0
h9) Gasolinas y Diésel	0	0	0	0	0	0
h10) Fondo del Impuesto Sobre la Renta	0	0	0	0	0	0
h11) Fondo de Estabilización de los Ingresos de las Entidades Federativas	0	0	0	0	0	0
I. Incentivos Derivados de la Colaboración Fiscal (I=i1+i2+i3+i4+i5)	0	0	0	0	0	0
i1) Tenencia o Uso de Vehículos	0	0	0	0	0	0
i2) Fondo de Compensación ISAN	0	0	0	0	0	0
i3) Impuesto Sobre Automóviles Nuevos	0	0	0	0	0	0
i4) Fondo de Compensación de Repecos- Intermedios	0	0	0	0	0	0
i5) Otros Incentivos Económicos	0	0	0	0	0	0
J. Transferencias y Asignaciones	0	0	0	0	0	0
K. Convenios	331,916,007	-149,801,341	182,114,666	182,202,508	182,202,508	-149,713,499
k1) Otros Convenios y Subsidios	331,916,007	-149,801,341	182,114,666	182,202,508	182,202,508	-149,713,499
L. Otros Ingresos de Libre Disposición (L=l1+l2)	0	0	0	0	0	0
l1) Participaciones en Ingresos Locales	0	0	0	0	0	0
l2) Otros Ingresos de Libre Disposición	0	0	0	0	0	0

9

SERVICIOS DE SALUD DE VERACRUZ Estado Analítico de Ingresos Detallado - LDF Del 1 de enero al 30 de Septiembre de 2021 (PESOS)						
Concepto (c)	Ingreso					Diferencia (e)
	Estimado (d)	Ampliaciones/ (Reducciones)	Modificado	Devengado	Recaudado	
I. Total de Ingresos de Libre Disposición (I=A+B+C+D+E+F+G+H+I+J+K+L)	3,904,408,203	-1,200,014,016	2,704,394,187	1,813,175,505	1,813,175,505	-2,091,232,698
Ingresos Excedentes de Ingresos de Libre Disposición						-2,091,232,698
Transferencias Federales Etiquetadas						
A. Aportaciones (A=a1+a2+a3+a4+a5+a6+a7+a8)	7,310,026,091	129,997,555	7,440,023,646	5,148,193,267	5,148,193,267	-2,161,832,824
a1) Fondo de Aportaciones para la Nómina Educativa y Gasto Operativo	0	0	0	0	0	0
a2) Fondo de Aportaciones para los Servicios de Salud	7,310,026,091	129,997,555	7,440,023,646	5,148,193,267	5,148,193,267	-2,161,832,824
a3) Fondo de Aportaciones para la Infraestructura Social	0	0	0	0	0	0
a4) Fondo de Aportaciones para el Fortalecimiento de los Municipios y de las Demarcaciones Territoriales del Distrito Federal	0	0	0	0	0	0
a5) Fondo de Aportaciones Múltiples	0	0	0	0	0	0
a6) Fondo de Aportaciones para la Educación Tecnológica y de Adultos	0	0	0	0	0	0
a7) Fondo de Aportaciones para la Seguridad Pública de los Estados y del Distrito Federal	0	0	0	0	0	0
a8) Fondo de Aportaciones para el Fortalecimiento de las Entidades Federativas	0	0	0	0	0	0
B. Convenios (B=b1+b2+b3+b4)	3,027,801,417	4,602,077,625	7,629,879,042	4,816,528,443	4,816,528,443	1,788,727,026
b1) Convenios de Protección Social en Salud	3,027,801,417	2,983,977,530	6,011,778,947	4,140,363,232	4,140,363,232	1,112,561,815
b2) Convenios de Descentralización	0	0	0	0	0	0
b3) Convenios de Reasignación	0	0	0	0	0	0
b4) Otros Convenios y Subsidios	0	1,618,100,095	1,618,100,095	676,165,211	676,165,211	676,165,211
C. Fondos Distintos de Aportaciones (C=c1+c2)	0	0	0	0	0	0
c1) Fondo para Entidades Federativas y Municipios Productores de Hidrocarburos	0	0	0	0	0	0
c2) Fondo Minero	0	0	0	0	0	0
D. Transferencias, Asignaciones, Subsidios y Subvenciones, y Pensiones y Jubilaciones	0	0	0	0	0	0
E. Otras Transferencias Federales Etiquetadas	0	0	0	0	0	0

9

SERVICIOS DE SALUD DE VERACRUZ Estado Analítico de Ingresos Detallado - LDF Del 1 de enero al 30 de Septiembre de 2021 (PESOS)						
Concepto (c)	Ingreso					Diferencia (e)
	Estimado (d)	Ampliaciones/ (Reducciones)	Modificado	Devengado	Recaudado	
II. Total de Transferencias Federales Etiquetadas (II = A + B + C + D + E)	10,337,827,508	4,732,075,180	15,069,902,688	9,964,721,710	9,964,721,710	-373,105,798
III. Ingresos Derivados de Financiamientos (III = A)	0	0	0	0	0	0
A. Ingresos Derivados de Financiamientos	0	0	0	0	0	0
IV. Total de Ingresos (IV = I + II + III)	14,242,235,711	3,532,061,164	17,774,296,875	11,777,897,215	11,777,897,215	-2,464,338,496
Datos Informativos						
1. Ingresos Derivados de Financiamientos con Fuente de Pago de Ingresos de Libre Disposición	0	0	0	0	0	0
2. Ingresos Derivados de Financiamientos con Fuente de Pago de Transferencias Federales Etiquetadas	0	0	0	0	0	0
3. Ingresos Derivados de Financiamientos (3 = 1 + 2)	0	0	0	0	0	0

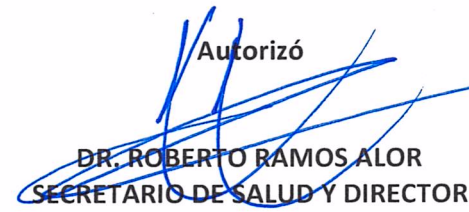
Elaboró


MIRA. MIREYA DOMINGUEZ VALERIO
SUBDIRECTORA DE RECURSOS
FINANCIEROS

Verificó


LIC. JORGE E. SISNIEGA FERNANDEZ
DIRECTOR ADMINISTRATIVO

Autorizó


DR. ROBERTO RAMOS ALOR
SECRETARIO DE SALUD Y DIRECTOR
GENERAL DE SESVER

<p>SERVICIOS DE SALUD DE VERACRUZ</p> <p>7.6 Estado Analítico del Ejercicio del Presupuesto de Egresos Detallado - LDF</p> <p>Clasificación por Objeto del Gasto (Capítulo y Concepto)</p> <p>Del 1 de enero al 30 de Septiembre de 2021</p> <p>(PESOS)</p>						
Concepto (c)	Egresos					Subejercicio (e)
	Aprobado (d)	Ampliaciones/ (Reducciones)	Modificado	Devengado	Pagado	
I. Gasto No Etiquetado (I=A+B+C+D+E+F+G+H+I)	155,666,154	55,130,572	210,796,726	93,839,932	93,839,932	116,956,794
A. Servicios Personales (A=a1+a2+a3+a4+a5+a6+a7)	0	848,982	848,982	848,982	848,982	0
a1) Remuneraciones al Personal de Carácter Permanente	0	0	0	0	0	0
a2) Remuneraciones al Personal de Carácter Transitorio	0	848,982	848,982	848,982	848,982	0
a3) Remuneraciones Adicionales y Especiales	0	0	0	0	0	0
a4) Seguridad Social	0	0	0	0	0	0
a5) Otras Prestaciones Sociales y Económicas	0	0	0	0	0	0
a6) Previsiones	0	0	0	0	0	0
a7) Pago de Estímulos a Servidores Públicos	0	0	0	0	0	0
B. Materiales y Suministros (B=b1+b2+b3+b4+b5+b6+b7+b8+b9)	61,435,856	31,104,958	92,540,814	31,658,292	31,658,292	60,882,522
b1) Materiales de Administración, Emisión de Documentos y Artículos Oficiales	1,526,795	354,174	1,880,969	929,191	929,191	951,778
b2) Alimentos y Utensilios	3,000,000	540,641	3,540,641	182,930	182,930	3,357,711
b3) Materias Primas y Materiales de Producción y Comercialización	0	0	0	0	0	0
b4) Materiales y Artículos de Construcción y de Reparación	1,000,000	-14,199	985,801	490,973	490,973	494,828
b5) Productos Químicos, Farmacéuticos y de Laboratorio	46,408,789	28,173,445	74,582,234	21,957,335	21,957,335	52,624,899
b6) Combustibles, Lubricantes y Aditivos	5,461,897	1,102,062	6,563,959	6,206,036	6,206,036	357,923
b7) Vestuario, Blancos, Prendas de Protección y Artículos Deportivos	115,038	860,877	975,915	975,915	975,915	0
b8) Materiales y Suministros Para Seguridad	0	0	0	0	0	0
b9) Herramientas, Refacciones y Accesorios Menores	3,923,337	87,958	4,011,295	915,912	915,912	3,095,383
C. Servicios Generales (C=c1+c2+c3+c4+c5+c6+c7+c8+c9)	87,524,040	-21,642,025	65,882,015	14,245,031	14,245,031	51,636,984
c1) Servicios Básicos	0	310,939	310,939	295,992	295,992	14,947
c2) Servicios de Arrendamiento	1,438,842	776,935	2,215,777	2,215,777	2,215,777	0
c3) Servicios Profesionales, Científicos, Técnicos y Otros Servicios	0	681	681	681	681	0
c4) Servicios Financieros, Bancarios y Comerciales	32,665,787	11,199	32,676,986	5,868,488	5,868,488	26,808,498
c5) Servicios de Instalación, Reparación, Mantenimiento y Conservación	2,051,405	15,544,978	17,596,383	4,199,660	4,199,660	13,396,723
c6) Servicios de Comunicación Social y Publicidad	4,090,031	234,202	4,324,233	1,447,916	1,447,916	2,876,317
c7) Servicios de Traslado y Viáticos	7,277,975	185,464	7,463,439	159,591	159,591	7,303,848
c8) Servicios Oficiales	0	0	0	0	0	0
c9) Otros Servicios Generales	40,000,000	-38,706,423	1,293,577	56,926	56,926	1,236,651
D. Transferencias, Asignaciones, Subsidios y Otras Ayudas (D=d1+d2+d3+d4+d5+d6+d7+d8+d9)	0	3,296,285	3,296,285	1,364,508	1,364,508	1,931,777
d1) Transferencias Internas y Asignaciones al Sector Público	0	1,931,777	1,931,777	0	0	1,931,777
d2) Transferencias al Resto del Sector Público	0	0	0	0	0	0
d3) Subsidios y Subvenciones	0	1,364,508	1,364,508	1,364,508	1,364,508	0
d4) Ayudas Sociales	0	0	0	0	0	0

9

<p>SERVICIOS DE SALUD DE VERACRUZ</p> <p>7.6 Estado Analítico del Ejercicio del Presupuesto de Egresos Detallado - LDF</p> <p>Clasificación por Objeto del Gasto (Capítulo y Concepto)</p> <p>Del 1 de enero al 30 de Septiembre de 2021</p> <p>(PESOS)</p>						
Concepto (c)	Egresos					Subejercicio (e)
	Aprobado (d)	Ampliaciones/ (Reducciones)	Modificado	Devengado	Pagado	
d5) Pensiones y Jubilaciones	0	0	0	0	0	0
d6) Transferencias a Fideicomisos, Mandatos y Otros Análogos	0	0	0	0	0	0
d7) Transferencias a la Seguridad Social	0	0	0	0	0	0
d8) Donativos	0	0	0	0	0	0
d9) Transferencias al Exterior	0	0	0	0	0	0
E. Bienes Muebles, Inmuebles e Intangibles (E=e1+e2+e3+e4+e5+e6+e7+e8+e9)	6,706,258	41,109,953	47,816,211	45,310,700	45,310,700	2,505,511
e1) Mobiliario y Equipo de Administración	2,041,110	3,251,730	5,292,840	3,870,008	3,870,008	1,422,832
e2) Mobiliario y Equipo Educacional y Recreativo	0	0	0	0	0	0
e3) Equipo e Instrumental Médico y de Laboratorio	3,959,299	27,920,992	31,880,291	31,880,291	31,880,291	0
e4) Vehículos y Equipo de Transporte	0	1,078,999	1,078,999	0	0	1,078,999
e5) Equipo de Defensa y Seguridad	0	0	0	0	0	0
e6) Maquinaria, Otros Equipos y Herramientas	705,849	8,858,232	9,564,081	9,560,401	9,560,401	3,680
e7) Activos Biológicos	0	0	0	0	0	0
e8) Bienes Inmuebles	0	0	0	0	0	0
e9) Activos Intangibles	0	0	0	0	0	0
F. Inversión Pública (F=f1+f2+f3)	0	412,419	412,419	412,419	412,419	0
f1) Obra Pública en Bienes de Dominio Público	0	0	0	0	0	0
f2) Obra Pública en Bienes Propios	0	412,419	412,419	412,419	412,419	0
f3) Proyectos Productivos y Acciones de Fomento	0	0	0	0	0	0
G. Inversiones Financieras y Otras Provisiones (G=g1+g2+g3+g4+g5+g6+g7)	0	0	0	0	0	0
g1) Inversiones Para el Fomento de Actividades Productivas	0	0	0	0	0	0
g2) Acciones y Participaciones de Capital	0	0	0	0	0	0
g3) Compra de Títulos y Valores	0	0	0	0	0	0
g4) Concesión de Préstamos	0	0	0	0	0	0
g5) Inversiones en Fideicomisos, Mandatos y Otros Análogos	0	0	0	0	0	0
Fideicomiso de Desastres Naturales (Informativo)	0	0	0	0	0	0
g6) Otras Inversiones Financieras	0	0	0	0	0	0
g7) Provisiones para Contingencias y Otras Erogaciones Especiales	0	0	0	0	0	0
H. Participaciones y Aportaciones (H=h1+h2+h3)	0	0	0	0	0	0
h1) Participaciones	0	0	0	0	0	0
h2) Aportaciones	0	0	0	0	0	0
h3) Convenios	0	0	0	0	0	0
I. Deuda Pública (I=i1+i2+i3+i4+i5+i6+i7)	0	0	0	0	0	0
i1) Amortización de la Deuda Pública	0	0	0	0	0	0
i2) Intereses de la Deuda Pública	0	0	0	0	0	0
i3) Comisiones de la Deuda Pública	0	0	0	0	0	0

9

SERVICIOS DE SALUD DE VERACRUZ Estado Analítico del Ejercicio del Presupuesto de Egresos Detallado - LDF Clasificación por Objeto del Gasto (Capítulo y Concepto) Del 1 de enero al 30 de Septiembre de 2021 (PESOS)						
Concepto (c)	Egresos					Subejercicio (e)
	Aprobado (d)	Ampliaciones/ (Reducciones)	Modificado	Devengado	Pagado	
i4) Gastos de la Deuda Pública	0	0	0	0	0	0
i5) Costo por Coberturas	0	0	0	0	0	0
i6) Apoyos Financieros	0	0	0	0	0	0
i7) Adeudos de Ejercicios Fiscales Anteriores (ADEFAS)	0	0	0	0	0	0

II. Gasto Etiquetado (II=A+B+C+D+E+F+G+H+I)	14,086,569,557	3,476,930,592	17,563,500,149	9,843,152,196	9,843,152,196	7,720,347,953
A. Servicios Personales (A=a1+a2+a3+a4+a5+a6+a7)	10,639,901,087	-26,026,700	10,613,874,387	6,861,328,729	6,861,328,729	3,752,545,658
a1) Remuneraciones al Personal de Carácter Permanente	6,894,132,353	-3,282,575,626	3,611,556,727	2,247,477,001	2,247,477,001	1,364,079,726
a2) Remuneraciones al Personal de Carácter Transitorio	3,394,363,115	-2,347,887,144	1,046,475,971	915,563,380	915,563,380	130,912,591
a3) Remuneraciones Adicionales y Especiales	172,019,530	1,776,023,381	1,948,042,911	1,249,094,783	1,249,094,783	698,948,128
a4) Seguridad Social	144,535,462	594,691,673	739,227,135	514,168,005	514,168,005	225,059,130
a5) Otras Prestaciones Sociales y Económicas	34,850,627	2,767,671,125	2,802,521,752	1,876,909,072	1,876,909,072	925,612,680
a6) Previsiones	0	160,766,092	160,766,092	0	0	160,766,092
a7) Pago de Estímulos a Servidores Públicos	0	305,283,799	305,283,799	58,116,488	58,116,488	247,167,311
B. Materiales y Suministros (B=b1+b2+b3+b4+b5+b6+b7+b8+b9)	225,060,023	3,272,641,256	3,497,701,279	1,387,321,356	1,387,321,356	2,110,379,923
b1) Materiales de Administración, Emisión de Documentos y Artículos Oficiales	91,200	27,479,724	27,570,924	13,838,755	13,838,755	13,732,169
b2) Alimentos y Utensilios	0	62,803,754	62,803,754	29,977,256	29,977,256	32,826,498
b3) Materias Primas y Materiales de Producción y Comercialización	0	0	0	0	0	0
b4) Materiales y Artículos de Construcción y de Reparación	0	26,395,804	26,395,804	19,814,888	19,814,888	6,580,916
b5) Productos Químicos, Farmacéuticos y de Laboratorio	218,614,757	3,010,161,686	3,228,776,443	1,275,268,028	1,275,268,028	1,953,508,415
b6) Combustibles, Lubricantes y Aditivos	2,579,536	50,455,753	53,035,289	41,205,224	41,205,224	11,830,065
b7) Vestuario, Blancos, Prendas de Protección y Artículos Deportivos	678,750	88,859,523	89,538,273	983,393	983,393	88,554,880
b8) Materiales y Suministros Para Seguridad	0	0	0	0	0	0
b9) Herramientas, Refacciones y Accesorios Menores	3,095,780	6,485,012	9,580,792	6,233,812	6,233,812	3,346,980
C. Servicios Generales (C=c1+c2+c3+c4+c5+c6+c7+c8+c9)	750,368,960	1,332,453,474	2,082,822,434	1,299,418,307	1,299,418,307	783,404,127
c1) Servicios Básicos	0	125,372,137	125,372,137	123,627,081	123,627,081	1,745,056
c2) Servicios de Arrendamiento	0	300,669,964	300,669,964	169,445,885	169,445,885	131,224,079
c3) Servicios Profesionales, Científicos, Técnicos y Otros Servicios	0	1,784,673	1,784,673	676,555	676,555	1,108,118
c4) Servicios Financieros, Bancarios y Comerciales	539,932,564	252,019,635	791,952,199	386,891,465	386,891,465	405,060,734
c5) Servicios de Instalación, Reparación, Mantenimiento y Conservación	206,656,396	304,108,299	510,764,695	257,687,763	257,687,763	253,076,932
c6) Servicios de Comunicación Social y Publicidad	0	16,359,503	16,359,503	4,253,590	4,253,590	12,105,913
c7) Servicios de Traslado y Viáticos	3,780,000	76,385,005	80,165,005	46,526,043	46,526,043	33,638,962
c8) Servicios Oficiales	0	0	0	0	0	0
c9) Otros Servicios Generales	0	255,754,258	255,754,258	310,309,925	310,309,925	-54,555,667

9

SERVICIOS DE SALUD DE VERACRUZ Estado Analítico del Ejercicio del Presupuesto de Egresos Detallado - LDF Clasificación por Objeto del Gasto (Capítulo y Concepto) Del 1 de enero al 30 de Septiembre de 2021 (PESOS)						
Concepto (c)	Egresos					Subejercicio (e)
	Aprobado (d)	Ampliaciones/ (Reducciones)	Modificado	Devengado	Pagado	
D. Transferencias, Asignaciones, Subsidios y Otras Ayudas (D=d1+d2+d3+d4+d5+d6+d7+d8+d9)	2,236,934,482	-1,915,680,698	321,253,784	24,957,778	24,957,778	296,296,006
d1) Transferencias Internas y Asignaciones al Sector Público	2,236,934,482	-1,938,638,476	298,296,006	2,000,000	2,000,000	296,296,006
d2) Transferencias al Resto del Sector Público	0	1,961,564	1,961,564	1,961,564	1,961,564	0
d3) Subsidios y Subvenciones	0	20,996,214	20,996,214	20,996,214	20,996,214	0
d4) Ayudas Sociales	0	0	0	0	0	0
d5) Pensiones y Jubilaciones	0	0	0	0	0	0
d6) Transferencias a Fideicomisos, Mandatos y Otros Análogos	0	0	0	0	0	0
d7) Transferencias a la Seguridad Social	0	0	0	0	0	0
d8) Donativos	0	0	0	0	0	0
d9) Transferencias al Exterior	0	0	0	0	0	0
E. Bienes Muebles, Inmuebles e Intangibles (E=e1+e2+e3+e4+e5+e6+e7+e8+e9)	63,594,987	373,326,513	436,921,500	148,317,696	148,317,696	288,603,804
e1) Mobiliario y Equipo de Administración	3,949,183	24,037,008	27,986,191	14,172,645	14,172,645	13,813,546
e2) Mobiliario y Equipo Educacional y Recreativo	0	0	0	0	0	0
e3) Equipo e Instrumental Médico y de Laboratorio	59,645,804	294,037,591	353,683,395	121,588,211	121,588,211	232,095,184
e4) Vehículos y Equipo de Transporte	0	9,881,631	9,881,631	0	0	9,881,631
e5) Equipo de Defensa y Seguridad	0	0	0	0	0	0
e6) Maquinaria, Otros Equipos y Herramientas	0	45,329,624	45,329,624	12,556,840	12,556,840	32,772,784
e7) Activos Biológicos	0	0	0	0	0	0
e8) Bienes Inmuebles	0	40,659	40,659	0	0	40,659
e9) Activos Intangibles	0	0	0	0	0	0
F. Inversión Pública (F=f1+f2+f3)	170,710,018	392,482,792	563,192,810	85,968,810	85,968,810	477,224,000
f1) Obra Pública en Bienes de Dominio Público	0	0	0	0	0	0
f2) Obra Pública en Bienes Propios	170,710,018	392,482,792	563,192,810	85,968,810	85,968,810	477,224,000
f3) Proyectos Productivos y Acciones de Fomento	0	0	0	0	0	0
G. Inversiones Financieras y Otras Provisiones (G=g1+g2+g3+g4+g5+g6+g7)	0	47,733,955	47,733,955	35,839,520	35,839,520	11,894,435
g1) Inversiones Para el Fomento de Actividades Productivas	0	47,733,955	47,733,955	35,839,520	35,839,520	11,894,435
g2) Acciones y Participaciones de Capital	0	0	0	0	0	0
g3) Compra de Títulos y Valores	0	0	0	0	0	0
g4) Concesión de Préstamos	0	0	0	0	0	0
g5) Inversiones en Fideicomisos, Mandatos y Otros Análogos	0	0	0	0	0	0
Fideicomiso de Desastres Naturales (Informativo)	0	0	0	0	0	0
g6) Otras Inversiones Financieras	0	0	0	0	0	0
g7) Provisiones para Contingencias y Otras Erogaciones Especiales	0	0	0	0	0	0
H. Participaciones y Aportaciones (H=h1+h2+h3)	0	0	0	0	0	0
h1) Participaciones	0	0	0	0	0	0

9

SERVICIOS DE SALUD DE VERACRUZ Estado Analítico del Ejercicio del Presupuesto de Egresos Detallado - LDF Clasificación por Objeto del Gasto (Capítulo y Concepto) Del 1 de enero al 30 de Septiembre de 2021 (PESOS)						
Concepto (c)	Egresos					Subejercicio (e)
	Aprobado (d)	Ampliaciones/ (Reducciones)	Modificado	Devengado	Pagado	
h2) Aportaciones	0	0	0	0	0	0
h3) Convenios	0	0	0	0	0	0
I. Deuda Pública (I=i1+i2+i3+i4+i5+i6+i7)	0	0	0	0	0	0
i1) Amortización de la Deuda Pública	0	0	0	0	0	0
i2) Intereses de la Deuda Pública	0	0	0	0	0	0
i3) Comisiones de la Deuda Pública	0	0	0	0	0	0
i4) Gastos de la Deuda Pública	0	0	0	0	0	0
i5) Costo por Coberturas	0	0	0	0	0	0
i6) Apoyos Financieros	0	0	0	0	0	0
i7) Adeudos de Ejercicios Fiscales Anteriores (ADEFAS)	0	0	0	0	0	0
III. Total de Egresos (III = I + II)	14,242,235,711	3,532,061,164	17,774,296,875	9,936,992,128	9,936,992,128	7,837,304,747

Elaboró

9 MTRA. MIREYA DOMÍNGUEZ VALERIO
SUBDIRECTORA DE RECURSOS FINANCIEROS

Verificó

LIC. JORGE E. SISNIEGA FERNÁNDEZ
DIRECTOR ADMINISTRATIVO

Autorizó

DR. ROBERTO RAMOS ALOR
SECRETARIO DE SALUD Y DIRECTOR
GENERAL DE SESVER

<p>SERVICIOS DE SALUD DE VERACRUZ</p> <p>7.7 Estado Analítico del Ejercicio del Presupuesto de Egresos Detallado - LDF</p> <p>Clasificación Administrativa</p> <p>Del 1 de enero al 30 de Septiembre de 2021</p> <p>(PESOS)</p>						
Concepto (c)	Egresos					Subejercicio (e)
	Aprobado (d)	Ampliaciones/ (Reducciones)	Modificado	Devengado	Pagado	
I. Gasto No Etiquetado	155,666,154	55,130,572	210,796,726	93,839,932	93,839,932	116,956,794
SERVICIOS DE SALUD DE VERACRUZ	155,666,154	55,130,572	210,796,726	93,839,932	93,839,932	116,956,794
II. Gasto Etiquetado	14,086,569,557	3,476,930,592	17,563,500,149	9,843,152,196	9,843,152,196	7,720,347,953
SERVICIOS DE SALUD DE VERACRUZ	14,086,569,557	3,476,930,592	17,563,500,149	9,843,152,196	9,843,152,196	7,720,347,953
III. Total de Egresos (III = I + II)	14,242,235,711	3,532,061,164	17,774,296,875	9,936,992,128	9,936,992,128	7,837,304,747

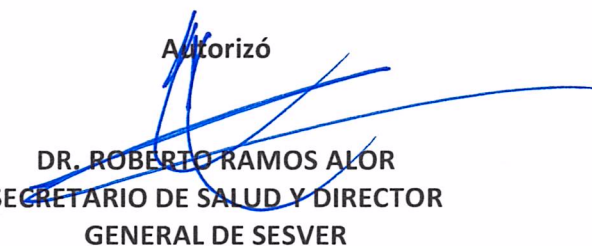
Elaboró


MTRA. MIREYA DOMINGUEZ VALERIO
SUBDIRECTORA DE RECURSOS
FINANCIEROS

Verificó


LIC. JORGE E. SISNIEGA FERNANDEZ
DIRECTOR ADMINISTRATIVO

Autorizó


DR. ROBERTO RAMOS ALOR
SECRETARIO DE SALUD Y DIRECTOR
GENERAL DE SESVER

7.8

SERVICIOS DE SALUD DE VERACRUZ
Estado Analítico del Ejercicio del Presupuesto de Egresos Detallado - LDF
Clasificación Funcional (Finalidad y Función)
Del 1 de enero al 30 de Septiembre de 2021
(PESOS)

Concepto (c)	Egresos					Subejercicio (e)
	Aprobado (d)	Ampliaciones/ (Reducciones)	Modificado	Devengado	Pagado	
I. Gasto No Etiquetado (I=A+B+C+D)	155,666,154	55,130,572	210,796,726	93,839,932	93,839,932	116,956,794
A. Gobierno (A=a1+a2+a3+a4+a5+a6+a7+a8)	0	0	0	0	0	0
a1) Legislación	0	0	0	0	0	0
a2) Justicia	0	0	0	0	0	0
a3) Coordinación de la Política de Gobierno	0	0	0	0	0	0
a4) Relaciones Exteriores	0	0	0	0	0	0
a5) Asuntos Financieros y Hacendarios	0	0	0	0	0	0
a6) Seguridad Nacional	0	0	0	0	0	0
a7) Asuntos de Orden Público y de Seguridad Interior	0	0	0	0	0	0
a8) Otros Servicios Generales	0	0	0	0	0	0
B. Desarrollo Social (B=b1+b2+b3+b4+b5+b6+b7)	155,666,154	55,130,572	210,796,726	93,839,932	93,839,932	116,956,794
b1) Protección Ambiental	0	0	0	0	0	0
b2) Vivienda y Servicios a la Comunidad	0	0	0	0	0	0
b3) Salud	155,666,154	55,130,572	210,796,726	93,839,932	93,839,932	116,956,794
b4) Recreación, Cultura y Otras Manifestaciones Sociales	0	0	0	0	0	0
b5) Educación	0	0	0	0	0	0
b6) Protección Social	0	0	0	0	0	0
b7) Otros Asuntos Sociales	0	0	0	0	0	0
C. Desarrollo Económico (C=c1+c2+c3+c4+c5+c6+c7+c8+c9)	0	0	0	0	0	0
c1) Asuntos Económicos, Comerciales y Laborales en General	0	0	0	0	0	0
c2) Agropecuaria, Silvicultura, Pesca y Caza	0	0	0	0	0	0
c3) Combustibles y Energía	0	0	0	0	0	0
c4) Minería, Manufacturas y Construcción	0	0	0	0	0	0
c5) Transporte	0	0	0	0	0	0
c6) Comunicaciones	0	0	0	0	0	0
c7) Turismo	0	0	0	0	0	0
c8) Ciencia, Tecnología e Innovación	0	0	0	0	0	0
c9) Otras Industrias y Otros Asuntos Económicos	0	0	0	0	0	0
D. Otras No Clasificadas en Funciones Anteriores (D=d1+d2+d3+d4)	0	0	0	0	0	0

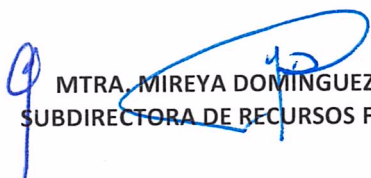
9

SERVICIOS DE SALUD DE VERACRUZ Estado Analítico del Ejercicio del Presupuesto de Egresos Detallado - LDF Clasificación Funcional (Finalidad y Función) Del 1 de enero al 30 de Septiembre de 2021 (PESOS)						
Concepto (c)	Egresos					Subejercicio (e)
	Aprobado (d)	Ampliaciones/ (Reducciones)	Modificado	Devengado	Pagado	
d1) Transacciones de la Deuda Publica / Costo Financiero de la Deuda	0	0	0	0	0	0
d2) Transferencias, Participaciones y Aportaciones entre Diferentes Niveles y Órdenes de Gobierno	0	0	0	0	0	0
d3) Saneamiento del Sistema Financiero	0	0	0	0	0	0
d4) Adeudos de Ejercicios Fiscales Anteriores	0	0	0	0	0	0
II. Gasto Etiquetado (II=A+B+C+D)	14,086,569,557	3,476,930,592	17,563,500,149	9,843,152,196	9,843,152,196	7,720,347,953
A. Gobierno (A=a1+a2+a3+a4+a5+a6+a7+a8)	0	0	0	0	0	0
a1) Legislación	0	0	0	0	0	0
a2) Justicia	0	0	0	0	0	0
a3) Coordinación de la Política de Gobierno	0	0	0	0	0	0
a4) Relaciones Exteriores	0	0	0	0	0	0
a5) Asuntos Financieros y Hacendarios	0	0	0	0	0	0
a6) Seguridad Nacional	0	0	0	0	0	0
a7) Asuntos de Orden Público y de Seguridad Interior	0	0	0	0	0	0
a8) Otros Servicios Generales	0	0	0	0	0	0
B. Desarrollo Social (B=b1+b2+b3+b4+b5+b6+b7)	14,086,569,557	3,476,930,592	17,563,500,149	9,843,152,196	9,843,152,196	7,720,347,953
b1) Protección Ambiental	0	0	0	0	0	0
b2) Vivienda y Servicios a la Comunidad	0	0	0	0	0	0
b3) Salud	14,086,569,557	3,476,930,592	17,563,500,149	9,843,152,196	9,843,152,196	7,720,347,953
b4) Recreación, Cultura y Otras Manifestaciones Sociales	0	0	0	0	0	0
b5) Educación	0	0	0	0	0	0
b6) Protección Social	0	0	0	0	0	0
b7) Otros Asuntos Sociales	0	0	0	0	0	0
C. Desarrollo Económico (C=c1+c2+c3+c4+c5+c6+c7+c8+c9)	0	0	0	0	0	0
c1) Asuntos Económicos, Comerciales y Laborales en General	0	0	0	0	0	0
c2) Agropecuaria, Silvicultura, Pesca y Caza	0	0	0	0	0	0
c3) Combustibles y Energía	0	0	0	0	0	0
c4) Minería, Manufacturas y Construcción	0	0	0	0	0	0
c5) Transporte	0	0	0	0	0	0
c6) Comunicaciones	0	0	0	0	0	0
c7) Turismo	0	0	0	0	0	0
c8) Ciencia, Tecnología e Innovación	0	0	0	0	0	0
c9) Otras Industrias y Otros Asuntos Económicos	0	0	0	0	0	0

9

SERVICIOS DE SALUD DE VERACRUZ Estado Analítico del Ejercicio del Presupuesto de Egresos Detallado - LDF Clasificación Funcional (Finalidad y Función) Del 1 de enero al 30 de Septiembre de 2021 (PESOS)						
Concepto (c)	Egresos					Subejercicio (e)
	Aprobado (d)	Ampliaciones/ (Reducciones)	Modificado	Devengado	Pagado	
D. Otras No Clasificadas en Funciones Anteriores (D=d1+d2+d3+d4)	0	0	0	0	0	0
d1) Transacciones de la Deuda Publica / Costo Financiero de la Deuda	0	0	0	0	0	0
d2) Transferencias, Participaciones y Aportaciones entre Diferentes Niveles y Órdenes de Gobierno	0	0	0	0	0	0
d3) Saneamiento del Sistema Financiero	0	0	0	0	0	0
d4) Adeudos de Ejercicios Fiscales Anteriores	0	0	0	0	0	0
III. Total de Egresos (III = I + II)	14,242,235,711	3,532,061,164	17,774,296,875	9,936,992,128	9,936,992,128	7,837,304,747


Elaboró


 MTRA. MIREYA DOMÍNGUEZ VALERIO
 SUBDIRECTORA DE RECURSOS FINANCIEROS

Verificó


 LIC. JORGE E. SISNIEGA FERNANDEZ
 DIRECTOR ADMINISTRATIVO

Autorizó


 DR. ROBERTO RAMOS ALOR
 SECRETARIO DE SALUD Y DIRECTOR
 GENERAL DE SESVER

<p align="center">SERVICIOS DE SALUD DE VERACRUZ Estado Analítico del Ejercicio del Presupuesto de Egresos Detallado - LDF Clasificación de Servicios Personales por Categoría Del 1 de enero al 30 de Septiembre de 2021 (PESOS)</p>						
Concepto (c)	Egresos					Subejercicio (e)
	Aprobado (d)	Ampliaciones/ (Reducciones)	Modificado	Devengado	Pagado	
I. Gasto No Etiquetado (I=A+B+C+D+E+F)	0	848,982	848,983	848,982	848,982	1
A. Personal Administrativo y de Servicio Público	0	0	0	0	0	0
B. Magisterio	0	0	0	0	0	0
C. Servicios de Salud (C=c1+c2)	0	848,982	848,983	848,982	848,982	1
c1) Personal Administrativo	0	848,982	848,983	848,982	848,982	1
c2) Personal Médico, Paramédico y afín	0	0	0	0	0	0
D. Seguridad Pública	0	0	0	0	0	0
E. Gastos asociados a la implementación de nuevas leyes federales o reformas a las mismas (E = e1 + e2)	0	0	0	0	0	0
e1) Nombre del Programa o Ley 1	0	0	0	0	0	0
e2) Nombre del Programa o Ley 2	0	0	0	0	0	0
F. Sentencias laborales definitivas	0	0	0	0	0	0
II. Gasto Etiquetado (II=A+B+C+D+E+F)	10,639,901,087	-26,026,700	10,613,874,387	6,861,328,729	6,861,328,729	3,752,545,658
A. Personal Administrativo y de Servicio Público	0	0	0	0	0	0
B. Magisterio	0	0	0	0	0	0
C. Servicios de Salud (C=c1+c2)	10,639,901,087	-26,026,700	10,613,874,387	6,861,328,729	6,861,328,729	3,752,545,658
c1) Personal Administrativo	10,639,901,087	-26,026,700	10,613,874,387	6,861,328,729	6,861,328,729	3,752,545,658
c2) Personal Médico, Paramédico y afín	0	0	0	0	0	0
D. Seguridad Pública	0	0	0	0	0	0
E. Gastos asociados a la implementación de nuevas leyes federales o reformas a las mismas (E = e1 + e2)	0	0	0	0	0	0
e1) Nombre del Programa o Ley 1	0	0	0	0	0	0
e2) Nombre del Programa o Ley 2	0	0	0	0	0	0
F. Sentencias laborales definitivas	0	0	0	0	0	0
III. Total del Gasto en Servicios Personales (III = I + II)	10,639,901,087	-25,177,718	10,614,723,370	6,862,177,711	6,862,177,711	3,752,545,659

Elaboró

MTRA. MIREYA DOMINGUEZ VALERIO
SUBDIRECTORA DE RECURSOS FINANCIEROS

Verificó

ERROR VS 6a

LIC. JORGE E. SISNIEGA FERNANDEZ
DIRECTOR ADMINISTRATIVO

Autorizó

ERROR VS 6a

DR. ROBERTO RAMOS ALOR
SECRETARIO DE SALUD Y DIRECTOR
GENERAL DE SESVER

SERVICIOS DE SALUD DE VERACRUZ
Guía de Cumplimiento de la Ley de Disciplina Financiera de las Entidades Federativas y Municipios
Del 1 de enero al 30 de Septiembre de 2021

Indicadores de Observancia (c)	Implementación		Resultado		Fundamento (h)	Comentarios (i)
	SI	NO				
	Mecanismo de Verificación (d)	Fecha estimada de cumplimiento (e)	Monto o valor (f)	Unidad (pesos/ porcentaje) (g)		
INDICADORES PRESUPUESTARIOS						
A. INDICADORES CUANTITATIVOS						
1 Balance Presupuestario Sostenible (j)						
a. Propuesto		Iniciativa de Ley de Ingresos y Proyecto de Presupuesto de Egresos		14,242,235,711.00	pesos	Art. 6 y 19 de la LDF
b. Aprobado		Ley de Ingresos y Presupuesto de Egresos		17,774,296,875.00	pesos	Art. 6 y 19 de la LDF
c. Ejercido		Cuenta Pública / Formato 4 LDF		9,936,992,128.00	pesos	Art. 6 y 19 de la LDF
2 Balance Presupuestario de Recursos Disponibles Sostenible (k)						
a. Propuesto		Iniciativa de Ley de Ingresos y Proyecto de Presupuesto de Egresos		14,242,235,711.00	pesos	Art. 6 y 19 de la LDF
b. Aprobado		Ley de Ingresos y Presupuesto de Egresos		17,774,296,875.00	pesos	Art. 6 y 19 de la LDF
c. Ejercido		Cuenta Pública / Formato 4 LDF		9,936,992,128.00	pesos	Art. 6 y 19 de la LDF
3 Financiamiento Neto dentro del Techo de Financiamiento Neto (l)						
a. Propuesto		Iniciativa de Ley de Ingresos		14,242,235,711.00	pesos	Art. 6, 19 y 46 de la LDF
b. Aprobado		Ley de Ingresos		17,774,296,875.00	pesos	Art. 6, 19 y 46 de la LDF
c. Ejercido		Cuenta Pública / Formato 4 LDF		9,936,992,128.00	pesos	Art. 6, 19 y 46 de la LDF
4 Recursos destinados a la atención de desastres naturales						
Presupuesto de egresos ejercido						
a. Asignación al fideicomiso para desastres naturales (m)						
a.1 Aprobado		Reporte Trim. Formato 6 a)			pesos	Art. 9 de la LDF
a.2 Pagado		Cuenta Pública / Formato 6 a)			pesos	Art. 9 de la LDF
b. Aportación promedio realizada por la Entidad Federativa durante los 5 ejercicios previos, para infraestructura dañada por desastres naturales (n)		Autorizaciones de recursos aprobados por el FONDEN			pesos	Art. 9 de la LDF
c. Saldo del fideicomiso para desastres naturales (o)		Cuenta Pública / Auxiliar de Cuentas			pesos	Art. 9 de la LDF
d. Costo promedio de los últimos 5 ejercicios de la reconstrucción de infraestructura dañada por desastres naturales (p)		Autorizaciones de recursos aprobados por el FONDEN			pesos	Art. 9 de la LDF
5 Techo para servicios personales (q)						
a. Asignación en el Presupuesto de Egresos		Reporte Trim. Formato 6 d)		10,614,723,370.00	pesos	Art. 10 y 21 de la LDF
b. Ejercido		Reporte Trim. Formato 6 d)		6,862,177,711.00	pesos	Art. 13 fracc. V y 21 de la LDF
6 Previsiones de gasto para compromisos de pago derivados de APPs (r)						
a. Asignación en el Presupuesto de Egresos		Presupuesto de Egresos			pesos	Art. 11 y 21 de la LDF
7 Techo de ADEFAS para el ejercicio fiscal (s)						
a. Propuesto		Proyecto de Presupuesto de Egresos			pesos	Art. 12 y 20 de la LDF
b. Aprobado		Reporte Trim. Formato 6 a)			pesos	Art. 12 y 20 de la LDF
c. Ejercido		Cuenta Pública / Formato 6 a)			pesos	Art. 12 y 20 de la LDF
B. INDICADORES CUALITATIVOS						
1 Iniciativa de Ley de Ingresos y Proyecto de Presupuesto de Egresos						
a. Objetivos anuales, estrategias y metas para el ejercicio fiscal (t)		Iniciativa de Ley de Ingresos y Proyecto de Presupuesto de Egresos				Art. 5 y 18 de la LDF
b. Proyecciones de ejercicios posteriores (u)		Iniciativa de Ley de Ingresos y Proyecto de Presupuesto de Egresos / Formatos 7 a) y b)				Art. 5 y 18 de la LDF
c. Descripción de riesgos relevantes y propuestas de acción para enfrentarlos (v)		Iniciativa de Ley de Ingresos y Proyecto de Presupuesto de				Art. 5 y 18 de la LDF

9

Indicadores de Observancia (c)		Implementación		Resultado		Fundamento (h)	Comentarios (i)
		SI	NO	Monto o valor (f)	Unidad (pesos/ porcentaje) (g)		
		Mecanismo de Verificación (d)	Fecha estimada de cumplimiento (e)				
		Egresos					
Resultados de ejercicios fiscales anteriores y el ejercicio fiscal en cuestión d. (w)		Iniciativa de Ley de Ingresos y Proyecto de Presupuesto de Egresos / Formatos 7 c) y d)				Art. 5 y 18 de la LDF	
e. Estudio actuarial de las pensiones de sus trabajadores (x)		Proyecto de Presupuesto de Egresos / Formato 8				Art. 5 y 18 de la LDF	
2 Balance Presupuestario de Recursos Disponibles, en caso de ser negativo							
Razones excepcionales que justifican el Balance Presupuestario de a. Recursos Disponibles negativo (y)		Iniciativa de Ley de Ingresos o Proyecto de Presupuesto de Egresos				Art. 6 y 19 de la LDF	
Fuente de recursos para cubrir el Balance Presupuestario de Recursos b. Disponibles negativo (z)		Iniciativa de Ley de Ingresos o Proyecto de Presupuesto de Egresos				Art. 6 y 19 de la LDF	
Número de ejercicios fiscales y acciones necesarias para cubrir el Balance c. Presupuestario de Recursos Disponibles negativo (aa)		Iniciativa de Ley de Ingresos o Proyecto de Presupuesto de Egresos				Art. 6 y 19 de la LDF	
d. Informes Trimestrales sobre el avance de las acciones para recuperar el Balance Presupuestario de Recursos Disponibles (bb)		Reporte Trim. y Cuenta Pública				Art. 6 y 19 de la LDF	
3 Servicios Personales							
a. Remuneraciones de los servidores públicos (cc)		Proyecto de Presupuesto				Art. 10 y 21 de la LDF	
b. Previsiones salariales y económicas para cubrir incrementos salariales, creación de plazas y otros (dd)		Proyecto de Presupuesto				Art. 10 y 21 de la LDF	
INDICADORES DEL EJERCICIO PRESUPUESTARIO							
A. INDICADORES CUANTITATIVOS							
1 Ingresos Excedentes derivados de Ingresos de Libre Disposición							
a. Monto de Ingresos Excedentes derivados de ILD (ee)		Cuenta Pública / Formato 5			pesos	Art. 14 y 21 de la LDF	
b. Monto de Ingresos Excedentes derivados de ILD destinados al fin del A.14, fracción I de la LDF (ff)		Cuenta Pública			pesos	Art. 14 y 21 de la LDF	
c. Monto de Ingresos Excedentes derivados de ILD destinados al fin del A.14, fracción II, a) de la LDF (gg)		Cuenta Pública			pesos	Art. 14 y 21 de la LDF	
d. Monto de Ingresos Excedentes derivados de ILD destinados al fin del A.14, fracción II, b) de la LDF (hh)		Cuenta Pública			pesos	Art. 14 y 21 de la LDF	
e. Monto de Ingresos Excedentes derivados de ILD destinados al fin del artículo noveno transitorio de la LDF (ii)					pesos	Art. Noveno Transitorio de la LDF	
B. INDICADORES CUALITATIVOS							
Análisis Costo-Beneficio para programas o proyectos de inversión 1 mayores a 10 millones de UDIS (jj)		Página de internet de la Secretaría de Finanzas o Tesorería Municipal				Art. 13 frac. III y 21 de la LDF	
Análisis de conveniencia y análisis de transferencia de riesgos de los 2 proyectos APPs (kk)		Página de internet de la Secretaría de Finanzas o Tesorería Municipal				Art. 13 frac. III y 21 de la LDF	
Identificación de población objetivo, destino y temporalidad de subsidios 3 (ll)		Página de internet de la Secretaría de Finanzas o Tesorería Municipal				Art. 13 frac. VII y 21 de la LDF	
INDICADORES DE DEUDA PÚBLICA							
A. INDICADORES CUANTITATIVOS							
1 Obligaciones a Corto Plazo							
a. Límite de Obligaciones a Corto Plazo (mm)			N.A.	N.A.	pesos	Art. 30 frac. I de la LDF	
b. Obligaciones a Corto Plazo (nn)			N.A.	N.A.	pesos	Art. 30 frac. I de la LDF	

Elaboró

MTRA. MIREYA DOMÍNGUEZ VALERIO
SUBDIRECTORA DE RECURSOS FINANCIEROS

Verificó

LIC. JORGE E. SISMEGA FERNANDEZ
DIRECTOR ADMINISTRATIVO

Autorizó

DR. ROBERTO RAMOS ALOR
SECRETARIO DE SALUD Y DIRECTOR
GENERAL DE SESVER