




VERACRUZ
GOBIERNO
DEL ESTADO



SEFIPLAN
Secretaría de Finanzas
y Planeación



LEY DE DISCIPLINA FINANCIERA DE LAS ENTIDADES FEDERATIVAS Y LOS MUNICIPIOS


CRITERIOS GENERALES

Para el correcto llenado de los formatos.

- 1.- Las cifras deben ser expresadas en PESOS.
- 2.- No se debe hacer uso de números DECIMALES, a excepción de la columna de "Porcentajes" para la cual, sólo esté permitido un número decimal.
- 3.- Verificar que después de finalizar el llenado de cada reporte, no envíe aviso de errores. En caso de que aparezca un error, se deben verificar que las cifras se encuentren capturadas correctamente.



VERACRUZ
GOBIERNO
DEL ESTADO



SEFIPLAN
Secretaría de Finanzas
y Planeación



GOBIERNO DEL ESTADO DE VERACRUZ DE IGNACIO DE LA LLAVE

SERVICIOS DE SALUD DE VERACRUZ

CUENTA PÚBLICA 2020

LEY DE DISCIPLINA FINANCIERA

SERVICIOS DE SALUD DE VERACRUZ Estado de Situación Financiera Detallado - LDF Al 31 de Diciembre de 2019 y al 31 de Diciembre de 2020 (PESOS)					
Concepto (c)	2020	31 de diciembre de 2019	Concepto (c)	2020	31 de diciembre de 2019
ACTIVO			PASIVO	5,013,695,809	
Activo Circulante			Pasivo Circulante		
a. Efectivo y Equivalentes (a=a1+a2+a3+a4+a5+a6+a7)	1,543,424,090	1,325,129,863	a. Cuentas por Pagar a Corto Plazo (a=a1+a2+a3+a4+a5+a6+a7+a8+a9)	6,220,821,211	7,431,525,012
a1) Efectivo	0	0	a1) Servicios Personales por Pagar a Corto Plazo	183,811,113	167,859,492
a2) Bancos/Tesorería	0	0	a2) Proveedores por Pagar a Corto Plazo	902,423,638	1,575,453,314
a3) Bancos/Dependencias y Otros	1,543,424,090	1,325,129,863	a3) Contratistas por Obras Públicas por Pagar a Corto Plazo	0	0
a4) Inversiones Temporales (Hasta 3 meses)	0	0	a4) Participaciones y Aportaciones por Pagar a Corto Plazo	0	0
a5) Fondos con Afectación Específica	0	0	a5) Transferencias Otorgadas por Pagar a Corto Plazo	0	0
a6) Depósitos de Fondos de Terceros en Garantía y/o Administración	0	0	a6) Intereses, Comisiones y Otros Gastos de la Deuda Pública por Pagar a Corto Plazo	0	0
a7) Otros Efectivos y Equivalentes	0	0	a7) Retenciones y Contribuciones por Pagar a Corto Plazo	304,701,764	341,779,913
b. Derechos a Recibir Efectivo o Equivalentes (b=b1+b2+b3+b4+b5+b6+b7)	11,090,045,527	12,336,217,695	a8) Devoluciones de la Ley de Ingresos por Pagar a Corto Plazo	0	0
b1) Inversiones Financieras de Corto Plazo	0	0	a9) Otras Cuentas por Pagar a Corto Plazo	4,829,884,696	5,346,432,293
b2) Cuentas por Cobrar a Corto Plazo	0	0	b. Documentos por Pagar a Corto Plazo (b=b1+b2+b3)	0	0
b3) Deudores Diversos por Cobrar a Corto Plazo	11,090,026,793	12,336,198,961	b1) Documentos Comerciales por Pagar a Corto Plazo	0	0
b4) Ingresos por Recuperar a Corto Plazo	0	0	b2) Documentos con Contratistas por Obras Públicas por Pagar a Corto Plazo	0	0
b5) Deudores por Anticipos de la Tesorería a Corto Plazo	0	0	b3) Otros Documentos por Pagar a Corto Plazo	0	0
b6) Préstamos Otorgados a Corto Plazo	0	0	c. Porción a Corto Plazo de la Deuda Pública a Largo Plazo (c=c1+c2)	0	0
b7) Otros Derechos a Recibir Efectivo o Equivalentes a Corto Plazo	18,734	18,734	c1) Porción a Corto Plazo de la Deuda Pública	0	0
c. Derechos a Recibir Bienes o Servicios (c=c1+c2+c3+c4+c5)	0	0	c2) Porción a Corto Plazo de Arrendamiento Financiero	0	0
c1) Anticipo a Proveedores por Adquisición de Bienes y Prestación de Servicios a Corto Plazo	0	0	d. Títulos y Valores a Corto Plazo	0	0
c2) Anticipo a Proveedores por Adquisición de Bienes Inmuebles y Muebles a Corto Plazo	0	0	e. Pasivos Diferidos a Corto Plazo (e=e1+e2+e3)	0	0
c3) Anticipo a Proveedores por Adquisición de Bienes Intangibles a Corto Plazo	0	0	e1) Ingresos Cobrados por Adelantado a Corto Plazo	0	0
c4) Anticipo a Contratistas por Obras Públicas a Corto Plazo	0	0	e2) Intereses Cobrados por Adelantado a Corto Plazo	0	0
c5) Otros Derechos a Recibir Bienes o Servicios a Corto Plazo	0	0	e3) Otros Pasivos Diferidos a Corto Plazo	0	0
d. Inventarios (d=d1+d2+d3+d4+d5)	3,271,756,193	2,383,273,823	f. Fondos y Bienes de Terceros en Garantía y/o Administración a Corto Plazo (f=f1+f2+f3+f4+f5+f6)	0	0
d1) Inventario de Mercancías para Venta	0	0	f1) Fondos en Garantía a Corto Plazo	0	0
d2) Inventario de Mercancías Terminadas	2,465,977,103	1,577,494,733	f2) Fondos en Administración a Corto Plazo	0	0
d3) Inventario de Mercancías en Proceso de Elaboración	0	0	f3) Fondos Contingentes a Corto Plazo	0	0
d4) Inventario de Materias Primas, Materiales y Suministros para Producción	0	0	f4) Fondos de Fideicomisos, Mandatos y Contratos Análogos a Corto Plazo	0	0
d5) Bienes en Tránsito	805,779,090	805,779,090	f5) Otros Fondos de Terceros en Garantía y/o Administración a Corto Plazo	0	0
e. Almacenes	0	0	f6) Valores y Bienes en Garantía a Corto Plazo	0	0
f. Estimación por Pérdida o Deterioro de Activos Circulantes (f=f1+f2)	0	0	g. Provisiones a Corto Plazo (g=g1+g2+g3)	0	0
f1) Estimaciones para Cuentas Incobrables por Derechos a Recibir Efectivo o Equivalentes	0	0	g1) Provisión para Demandas y Juicios a Corto Plazo	0	0
f2) Estimación por Deterioro de Inventarios	0	0	g2) Provisión para Contingencias a Corto Plazo	0	0
g. Otros Activos Circulantes (g=g1+g2+g3+g4)	0	0	g3) Otras Provisiones a Corto Plazo	0	0
g1) Valores en Garantía	0	0	h. Otros Pasivos a Corto Plazo (h=h1+h2+h3)	1,098,935,005	1,149,581,515
g2) Bienes en Garantía (excluye depósitos de fondos)	0	0	h1) Ingresos por Clasificar	0	0
g3) Bienes Derivados de Embargos, Decomisos, Aseguramientos y Dación en Pago	0	0	h2) Recaudación por Participar	0	0
g4) Adquisición con Fondos de Terceros	0	0	h3) Otros Pasivos Circulantes	1,098,935,005	1,149,581,515
IA. Total de Activos Circulantes (IA = a + b + c + d + e + f + g)	15,905,225,810	16,044,621,381	IIA. Total de Pasivos Circulantes (IIA = a + b + c + d + e + f + g + h)	7,319,756,216	8,581,106,527

9

SERVICIOS DE SALUD DE VERACRUZ Estado de Situación Financiera Detallado - LDF Al 31 de Diciembre de 2019 y al 31 de Diciembre de 2020 (PESOS)					
Concepto (c)	2020	31 de diciembre de 2019	Concepto (c)	2020	31 de diciembre de 2019
Activo No Circulante			Pasivo No Circulante		
a. Inversiones Financieras a Largo Plazo	0	0	a. Cuentas por Pagar a Largo Plazo	0	0
b. Derechos a Recibir Efectivo o Equivalentes a Largo Plazo	0	0	b. Documentos por Pagar a Largo Plazo	0	0
c. Bienes Inmuebles, Infraestructura y Construcciones en Proceso	6,931,593,862	6,630,021,114	c. Deuda Pública a Largo Plazo	0	0
d. Bienes Muebles	5,489,894,885	5,071,826,703	d. Pasivos Diferidos a Largo Plazo	0	0
e. Activos Intangibles	0	0	e. Fondos y Bienes de Terceros en Garantía y/o en Administración a Largo Plazo	0	0
f. Depreciación, Deterioro y Amortización Acumulada de Bienes	0	0	f. Provisiones a Largo Plazo	0	0
g. Activos Diferidos	0	0			
h. Estimación por Pérdida o Deterioro de Activos no Circulantes	0	0	II.B. Total de Pasivos No Circulantes (IIB = a + b + c + d + e + f)	0	0
i. Otros Activos no Circulantes	0	0			
IB. Total de Activos No Circulantes (IB = a + b + c + d + e + f + g + h + i)	12,421,488,747	11,701,847,817	II. Total del Pasivo (II = IIA + IIB)	7,319,756,216	8,581,106,527
I. Total del Activo (I = IA + IB)	28,326,714,557	27,746,469,198	HACIENDA PÚBLICA/PATRIMONIO		
			IIIA. Hacienda Pública/Patrimonio Contribuido (IIIA = a + b + c)	19,799,830,110	17,616,076,462
			a. Aportaciones	0	0
			b. Donaciones de Capital	0	0
			c. Actualización de la Hacienda Pública/Patrimonio	19,799,830,110	17,616,076,462
			IIIB. Hacienda Pública/Patrimonio Generado (IIIB = a + b + c + d + e)	1,207,128,231	1,549,286,209
			a. Resultados del Ejercicio (Ahorro/ Desahorro)	1,207,128,231	1,549,286,209
			b. Resultados de Ejercicios Anteriores	0	0
			c. Revalúos	0	0
			d. Reservas	0	0
			e. Rectificaciones de Resultados de Ejercicios Anteriores	0	0
			IIIC. Exceso o Insuficiencia en la Actualización de la Hacienda Pública/Patrimonio (IIIC=a+b)	0	0
			a. Resultado por Posición Monetaria	0	0
			b. Resultado por Tenencia de Activos no Monetarios	0	0
			III. Total Hacienda Pública/Patrimonio (III = IIIA + IIIB + IIIC)	21,006,958,341	19,165,362,671
			IV. Total del Pasivo y Hacienda Pública/Patrimonio (IV = II + III)	28,326,714,557	27,746,469,198

Elaboró

MTRA. MIREYA DOMINGUEZ VALERIO
SUBDIRECTORA DE RECURSOS FINANCIEROS

Verificó


LIC. JORGE E. SISMEGA FERNANDEZ
DIRECTOR ADMINISTRATIVO

Autorizó

DR. ROBERTO RAMOS ALOR
SECRETARIO DE SALUD Y DIRECTOR
GENERAL DE SESVER


SERVICIOS DE SALUD DE VERACRUZ							
7.2 Informe Analítico de la Deuda Pública y Otros Pasivos - LDF							
Del 1 de enero al 31 de Diciembre de 2020							
(PESOS)							
Denominación de la Deuda Pública y Otros Pasivos (c)	Saldo al 31 de diciembre de 20XN-1 (d)	Disposiciones del Periodo (e)	Amortizaciones del Periodo (f)	Revaluaciones, Reclasificaciones y Otros Ajustes (g)	Saldo Final del Periodo (h) h=d+e-f+g	Pago de Intereses del Periodo (i)	Pago de Comisiones y demás costos asociados durante el Periodo (j)
1. Deuda Pública (1=A+B)							
A. Corto Plazo (A=a1+a2+a3)	0	0	0	0	0	0	0
a1) Instituciones de Crédito	0	0	0	0	0	0	0
a2) Títulos y Valores	0	0	0	0	0	0	0
a3) Arrendamientos Financieros	0	0	0	0	0	0	0
B. Largo Plazo (B=b1+b2+b3)	0	0	0	0	0	0	0
b1) Instituciones de Crédito	0	0	0	0	0	0	0
b2) Títulos y Valores	0	0	0	0	0	0	0
b3) Arrendamientos Financieros	0	0	0	0	0	0	0
2. Otros Pasivos	8,581,106,527	0	1,261,350,311	0	7,319,756,216	0	0
3. Total de la Deuda Pública y Otros Pasivos	8,581,106,527	0	1,261,350,311	0	7,319,756,216	0	0
4. Deuda Contingente 1 (informativo)	0	0	0	0	0	0	0
A. Deuda Contingente 1	0	0	0	0	0	0	0
B. Deuda Contingente 2	0	0	0	0	0	0	0
C. Deuda Contingente XX	0	0	0	0	0	0	0
5. Valor de Instrumentos Bono	0	0	0	0	0	0	0
A. Instrumento Bono Cupón Cero 1	0	0	0	0	0	0	0
B. Instrumento Bono Cupón Cero 2	0	0	0	0	0	0	0
C. Instrumento Bono Cupón Cero XX	0	0	0	0	0	0	0

Obligaciones a Corto Plazo (k)	Monto Contratado (l)	Plazo Pactado (m)	Tasa de Interés (n)	Comisiones y Costos Relacionados (o)	Tasa Efectiva (p)
6. Obligaciones a Corto Plazo (Informativo)	0	0	0	0	0
A. Crédito 1	0	0	0	0	0
B. Crédito 2	0	0	0	0	0
C. Crédito XX	0	0	0	0	0

Elaboró

 MTRA. MIREYA DOMINGUEZ VALERIO
 SUBDIRECTORA DE RECURSOS FINANCIEROS

Verificó

 LIC. JORGE E. SISNIEGA FERNANDEZ
 DIRECTOR ADMINISTRATIVO

Autorizó

 DR. ROBERTO RAMOS ALOR
 SECRETARIO DE SALUD Y DIRECTOR GENERAL DE SESVER

SERVICIOS DE SALUD DE VERACRUZ										
7.3 Informe Analítico de Obligaciones Diferentes de Financiamientos LDF										
Del 1 de enero al 31 de Diciembre de 2020										
(PESOS)										
Denominación de las Obligaciones Diferentes de Financiamiento (c)	Fecha del Contrato (d)	Fecha de inicio de operación del proyecto (e)	Fecha de vencimiento (f)	Monto de la inversión pactado (g)	Plazo pactado (h)	Monto promedio mensual del pago de la contraprestación (i)	Monto promedio mensual del pago de la contraprestación correspondiente al pago de inversión (j)	Monto pagado de la inversión al XX de XXXX de 20XN (k)	Monto pagado de la inversión actualizado al XX de XXXX de 20XN (l)	Saldo pendiente por pagar de la inversión al XX de XXXX de 20XN (m = g l)
A. Asociaciones Público Privadas (APP's) (A=a+b+c+d)				0		0	0	0	0	0
a) APP 1				0		0	0	0	0	0
b) APP 2				0		0	0	0	0	0
c) APP 3				0		0	0	0	0	0
d) APP XX				0		0	0	0	0	0
B. Otros Instrumentos (B=a+b+c+d)				0		0	0	0	0	0
a) Otro Instrumento 1				0		0	0	0	0	0
b) Otro Instrumento 2				0		0	0	0	0	0
c) Otro Instrumento 3				0		0	0	0	0	0
d) Otro Instrumento XX				0		0	0	0	0	0
C. Total de Obligaciones Diferentes de Financiamiento (C=A+B)				0		0	0	0	0	0

Elaboró

MTRA. MIREYA DOMÍNGUEZ VALERIO
SUBDIRECTORA DE RECURSOS FINANCIEROS

Verificó

LIC. JORGE E. SISNIEGA FERNANDEZ
DIRECTOR ADMINISTRATIVO

Autorizó

DR. ROBERTO RAMOS ALOR
SECRETARIO DE SALUD Y DIRECTOR
GENERAL DE SESVER

7.4

SERVICIOS DE SALUD DE VERACRUZ
Balance Presupuestario - LDF
Del 1 de enero al 31 de Diciembre de 2020
(PESOS)

Concepto (c)	Estimado/ Aprobado (d)	Devengado	Recaudado/ Pagado
A. Ingresos Totales (A = A1+A2+A3)	17,776,136,875	16,846,199,790	16,846,199,790
A1. Ingresos de Libre Disposición	177,936,143	198,663,307	198,663,307
A2. Transferencias Federales Etiquetadas	0	0	0
A3. Financiamiento Neto	17,598,200,732	16,647,536,483	16,647,536,483
B. Egresos Presupuestarios1 (B = B1+B2)	17,776,136,875	17,633,405,263	17,633,405,263
B1. Gasto No Etiquetado (sin incluir Amortización de la Deuda Pública)	177,936,143	145,842,397	145,842,397
B2. Gasto Etiquetado (sin incluir Amortización de la Deuda Pública)	17,598,200,732	17,487,562,866	17,487,562,866
C. Remanentes del Ejercicio Anterior (C = C1 + C2)	0	0	0
C1. Remanentes de Ingresos de Libre Disposición aplicados en el periodo	0	0	0
C2. Remanentes de Transferencias Federales Etiquetadas aplicados en el periodo	0	0	0
I. Balance Presupuestario (I = A - B + C)	0	-787,205,473	-787,205,473
II. Balance Presupuestario sin Financiamiento Neto (II = I - A3)	-17,598,200,732	-17,434,741,956	-17,434,741,956
III. Balance Presupuestario sin Financiamiento Neto y sin Remanentes del Ejercicio Anterior (III= II - C)	-17,598,200,732	-17,434,741,956	-17,434,741,956

Concepto	Aprobado	Devengado	Pagado
E. Intereses, Comisiones y Gastos de la Deuda (E = E1+E2)	0	0	0
E1. Intereses, Comisiones y Gastos de la Deuda con Gasto No Etiquetado	0	0	0
E2. Intereses, Comisiones y Gastos de la Deuda con Gasto Etiquetado	0	0	0
IV. Balance Primario (IV = III + E)	-17,598,200,732	-17,434,741,956	-17,434,741,956

9

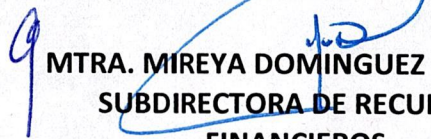
Concepto	Estimado/ Aprobado	Devengado	Recaudado/ Pagado
F. Financiamiento (F = F1 + F2)	0	0	0
F1. Financiamiento con Fuente de Pago de Ingresos de Libre Disposición	0	0	0
F2. Financiamiento con Fuente de Pago de Transferencias Federales Etiquetadas	0	0	0
G. Amortización de la Deuda (G = G1 + G2)	0	0	0
G1. Amortización de la Deuda Pública con Gasto No Etiquetado	0	0	0
G2. Amortización de la Deuda Pública con Gasto Etiquetado	0	0	0
A3. Financiamiento Neto (A3 = F - G)	0	0	0

Concepto	Estimado/ Aprobado	Devengado	Recaudado/ Pagado
A1. Ingresos de Libre Disposición	0	0	0
A3.1 Financiamiento Neto con Fuente de Pago de Ingresos de Libre Disposición (A3.1 = F1 - G1)	0	0	0
F1. Financiamiento con Fuente de Pago de Ingresos de Libre Disposición	0	0	0
G1. Amortización de la Deuda Pública con Gasto No Etiquetado	0	0	0
B1. Gasto No Etiquetado (sin incluir Amortización de la Deuda Pública)	0	0	0
C1. Remanentes de Ingresos de Libre Disposición aplicados en el periodo	0	0	0
V. Balance Presupuestario de Recursos Disponibles (V = A1 + A3.1 - B 1 + C1)	0	0	0
VI. Balance Presupuestario de Recursos Disponibles sin Financiamiento Neto (VI = V - A3.1)	0	0	0

9

Concepto	Estimado/ Aprobado	Devengado	Recaudado/ Pagado
A2. Transferencias Federales Etiquetadas	0	0	0
A3.2 Financiamiento Neto con Fuente de Pago de Transferencias Federales Etiquetadas (A3.2 = F2 - G2)	0	0	0
F2. Financiamiento con Fuente de Pago de Transferencias Federales Etiquetadas	0	0	0
G2. Amortización de la Deuda Pública con Gasto Etiquetado	0	0	0
B2. Gasto Etiquetado (sin incluir Amortización de la Deuda Pública)	0	0	0
C2. Remanentes de Transferencias Federales Etiquetadas aplicados en el periodo	0	0	0
VII. Balance Presupuestario de Recursos Etiquetados (VII = A2 + A3.2 - B2 + C2)	0	0	0
VIII. Balance Presupuestario de Recursos Etiquetados sin Financiamiento Neto (VIII = VII - A3.2).	0	0	0

Elaboró


MTRA. MIREYA DOMINGUEZ VALERIO
SUBDIRECTORA DE RECURSOS
FINANCIEROS

Verificó


LIC. JORGE E. SISNIEGA FERNANDEZ
DIRECTOR ADMINISTRATIVO

Autorizó


DR. ROBERTO RAMOS ALOR
SECRETARIO DE SALUD Y DIRECTOR
GENERAL DE SESVER

7.5 SERVICIOS DE SALUD DE VERACRUZ Estado Analítico de Ingresos Detallado - LDF Del 1 de enero al 31 de Diciembre de 2020 (PESOS)						
Concepto (c)	Ingreso					Diferencia (e)
	Estimado (d)	Ampliaciones/ (Reducciones)	Modificado	Devengado	Recaudado	
Ingresos de Libre Disposición						
A. Impuestos	0	0	0	0	0	0
B. Cuotas y Aportaciones de Seguridad Social	0	0	0	0	0	0
C. Contribuciones de Mejoras	0	0	0	0	0	0
D. Derechos	0	0	0	0	0	0
E. Productos	0	0	0	0	0	0
F. Aprovechamientos	0	0	0	0	0	0
G. Ingresos por Ventas de Bienes y Prestación de Servicios	101,410,726	76,525,417	177,936,143	198,663,307	198,663,307	97,252,581
H. Participaciones (H=h1+h2+h3+h4+h5+h6+h7+h8+h9+h10+h11)	2,786,503,602	467,217,139	3,253,720,741	3,349,877,735	3,349,877,735	563,374,133
h1) Fondo General de Participaciones	2,786,503,602	467,217,139	3,253,720,741	3,349,877,735	3,349,877,735	563,374,133
h2) Fondo de Fomento Municipal	0	0	0	0	0	0
h3) Fondo de Fiscalización y Recaudación	0	0	0	0	0	0
h4) Fondo de Compensación	0	0	0	0	0	0
h5) Fondo de Extracción de Hidrocarburos	0	0	0	0	0	0
h6) Impuesto Especial Sobre Producción y Servicios	0	0	0	0	0	0
h7) 0.136% de la Recaudación Federal Participable	0	0	0	0	0	0
h8) 3.17% Sobre Extracción de Petróleo	0	0	0	0	0	0
h9) Gasolinas y Diésel	0	0	0	0	0	0
h10) Fondo del Impuesto Sobre la Renta	0	0	0	0	0	0
h11) Fondo de Estabilización de los Ingresos de las Entidades Federativas	0	0	0	0	0	0
I. Incentivos Derivados de la Colaboración Fiscal (I=i1+i2+i3+i4+i5)	0	0	0	0	0	0
i1) Tenencia o Uso de Vehículos	0	0	0	0	0	0
i2) Fondo de Compensación ISAN	0	0	0	0	0	0
i3) Impuesto Sobre Automóviles Nuevos	0	0	0	0	0	0
i4) Fondo de Compensación de Repecos- Intermedios	0	0	0	0	0	0
i5) Otros Incentivos Económicos	0	0	0	0	0	0
J. Transferencias y Asignaciones	0	0	0	0	0	0
K. Convenios	790,421,749	-465,013,899	325,407,850	325,417,455	325,417,455	-465,004,294
k1) Otros Convenios y Subsidios	790,421,749	-465,013,899	325,407,850	325,417,455	325,417,455	-465,004,294
L. Otros Ingresos de Libre Disposición (L=I+I2)	0	0	0	0	0	0

9

7.5

SERVICIOS DE SALUD DE VERACRUZ
Estado Analítico de Ingresos Detallado - LDF
Del 1 de enero al 31 de Diciembre de 2020
(PESOS)

Concepto (c)	Ingreso					Diferencia (e)
	Estimado (d)	Ampliaciones/ (Reducciones)	Modificado	Devengado	Recaudado	
l1) Participaciones en Ingresos Locales	0	0	0	0	0	0
l2) Otros Ingresos de Libre Disposición	0	0	0	0	0	0
I. Total de Ingresos de Libre Disposición (I=A+B+C+D+E+F+G+H+I+J+K+L)	3,678,336,077	78,728,657	3,757,064,734	3,873,958,497	3,873,958,497	195,622,420
Ingresos Excedentes de Ingresos de Libre Disposición						195,622,420
Transferencias Federales Etiquetadas						
A. Aportaciones (A=a1+a2+a3+a4+a5+a6+a7+a8)	6,861,968,109	117,040,836	6,979,008,945	6,978,014,100	6,978,014,100	116,045,991
a1) Fondo de Aportaciones para la Nómina Educativa y Gasto Operativo	0	0	0	0	0	0
a2) Fondo de Aportaciones para los Servicios de Salud	6,861,968,109	117,040,836	6,979,008,945	6,978,014,100	6,978,014,100	116,045,991
a3) Fondo de Aportaciones para la Infraestructura Social	0	0	0	0	0	0
a4) Fondo de Aportaciones para el Fortalecimiento de los Municipios y de las Demarcaciones Territoriales del Distrito Federal	0	0	0	0	0	0
a5) Fondo de Aportaciones Múltiples	0	0	0	0	0	0
a6) Fondo de Aportaciones para la Educación Tecnológica y de Adultos	0	0	0	0	0	0
a7) Fondo de Aportaciones para la Seguridad Pública de los Estados y del Distrito Federal	0	0	0	0	0	0
a8) Fondo de Aportaciones para el Fortalecimiento de las Entidades Federativas	0	0	0	0	0	0
B. Convenios (B=b1+b2+b3+b4)	0	7,040,063,196	7,040,063,196	5,994,227,193	5,994,227,193	5,994,227,193
b1) Convenios de Protección Social en Salud	0	5,892,631,054	5,892,631,054	3,548,453,044	3,548,453,044	3,548,453,044
b2) Convenios de Descentralización	0	0	0	0	0	0
b3) Convenios de Reasignación	0	0	0	0	0	0
b4) Otros Convenios y Subsidios	0	1,147,432,142	1,147,432,142	2,445,774,149	2,445,774,149	2,445,774,149
C. Fondos Distintos de Aportaciones (C=c1+c2)	0	0	0	0	0	0
c1) Fondo para Entidades Federativas y Municipios Productores de Hidrocarburos	0	0	0	0	0	0
c2) Fondo Minero	0	0	0	0	0	0

9

7.5

SERVICIOS DE SALUD DE VERACRUZ
Estado Analítico de Ingresos Detallado - LDF
Del 1 de enero al 31 de Diciembre de 2020
(PESOS)

Concepto (c)	Ingreso					Diferencia (e)
	Estimado (d)	Ampliaciones/ (Reducciones)	Modificado	Devengado	Recaudado	
D. Transferencias, Asignaciones, Subsidios y Subvenciones, y Pensiones y Jubilaciones	0	0	0	0	0	0
E. Otras Transferencias Federales Etiquetadas	0	0	0	0	0	0
II. Total de Transferencias Federales Etiquetadas (II = A + B + C + D + E)	6,861,968,109	7,157,104,032	14,019,072,141	12,972,241,293	12,972,241,293	6,110,273,184
III. Ingresos Derivados de Financiamientos (III = A)	0	0	0	0	0	0
A. Ingresos Derivados de Financiamientos	0	0	0	0	0	0
IV. Total de Ingresos (IV = I + II + III)	10,540,304,186	7,235,832,689	17,776,136,875	16,846,199,790	16,846,199,790	6,305,895,604
Datos Informativos						
1. Ingresos Derivados de Financiamientos con Fuente de Pago de Ingresos de Libre Disposición	0	0	0	0	0	0
2. Ingresos Derivados de Financiamientos con Fuente de Pago de Transferencias Federales Etiquetadas	0	0	0	0	0	0
3. Ingresos Derivados de Financiamientos (3 = 1 + 2)	0	0	0	0	0	0

Elaboró

9
MTRA. MIREYA DOMINGUEZ VALERIO
SUBDIRECTORA DE RECURSOS
FINANCIEROS

Verificó


LIC. JORGE E. SISNIEGA FERNANDEZ
DIRECTOR ADMINISTRATIVO

Autorizó


DR. ROBERTO RAMOS ALOR
SECRETARIO DE SALUD Y DIRECTOR
GENERAL DE SESVER

7.6

SERVICIOS DE SALUD DE VERACRUZ
Estado Analítico del Ejercicio del Presupuesto de Egresos Detallado - LDF
Clasificación por Objeto del Gasto (Capítulo y Concepto)
Del 1 de enero al 31 de Diciembre de 2020
(PESOS)

Concepto (c)	Egresos					Subejercicio (e)
	Aprobado (d)	Ampliaciones/ (Reducciones)	Modificado	Devengado	Pagado	
I. Gasto No Etiquetado (I=A+B+C+D+E+F+G+H+I)	101,410,726	76,525,417	177,936,143	145,842,396	145,842,396	32,093,747
A. Servicios Personales (A=a1+a2+a3+a4+a5+a6+a7)	0	1,981,366	1,981,366	1,981,366	1,981,366	0
a1) Remuneraciones al Personal de Carácter Permanente	0	0	0	0	0	0
a2) Remuneraciones al Personal de Carácter Transitorio	0	1,755,166	1,755,166	1,755,166	1,755,166	0
a3) Remuneraciones Adicionales y Especiales	0	0	0	0	0	0
a4) Seguridad Social	0	0	0	0	0	0
a5) Otras Prestaciones Sociales y Económicas	0	0	0	0	0	0
a6) Previsiones	0	0	0	0	0	0
a7) Pago de Estímulos a Servidores Públicos	0	226,200	226,200	226,200	226,200	0
B. Materiales y Suministros (B=b1+b2+b3+b4+b5+b6+b7+b8+b9)	0	108,537,383	108,537,383	80,385,275	80,385,275	28,152,108
b1) Materiales de Administración, Emisión de Documentos y Artículos Oficiales	0	319,332	319,332	319,332	319,332	0
b2) Alimentos y Utensilios	0	322,582	322,582	322,582	322,582	0
b3) Materias Primas y Materiales de Producción y Comercialización	0	0	0	0	0	0
b4) Materiales y Artículos de Construcción y de Reparación	0	172,421	172,421	172,421	172,421	0
b5) Productos Químicos, Farmacéuticos y de Laboratorio	0	96,885,424	96,885,424	68,733,316	68,733,316	28,152,108
b6) Combustibles, Lubricantes y Aditivos	0	4,374,080	4,374,080	4,374,080	4,374,080	0
b7) Vestuario, Blancos, Prendas de Protección y Artículos Deportivos	0	188,646	188,646	188,646	188,646	0
b8) Materiales y Suministros Para Seguridad	0	0	0	0	0	0
b9) Herramientas, Refacciones y Accesorios Menores	0	6,274,898	6,274,898	6,274,898	6,274,898	0
C. Servicios Generales (C=c1+c2+c3+c4+c5+c6+c7+c8+c9)	0	49,604,193	49,604,193	49,604,193	49,604,193	0
c1) Servicios Básicos	0	569,713	569,713	569,713	569,713	0
c2) Servicios de Arrendamiento	0	3,798,158	3,798,158	3,798,158	3,798,158	0
c3) Servicios Profesionales, Científicos, Técnicos y Otros Servicios	0	250,000	250,000	250,000	250,000	0
c4) Servicios Financieros, Bancarios y Comerciales	0	29,870,126	29,870,126	29,870,126	29,870,126	0
c5) Servicios de Instalación, Reparación, Mantenimiento y Conservación	0	12,894,268	12,894,268	12,894,268	12,894,268	0
c6) Servicios de Comunicación Social y Publicidad	0	1,205,022	1,205,022	1,205,022	1,205,022	0
c7) Servicios de Traslado y Viáticos	0	892,740	892,740	892,740	892,740	0
c8) Servicios Oficiales	0	0	0	0	0	0
c9) Otros Servicios Generales	0	124,166	124,166	124,166	124,166	0
D. Transferencias, Asignaciones, Subsidios y Otras Ayudas (D=d1+d2+d3+d4+d5+d6+d7+d8+d9)	101,410,726	-93,906,386	7,504,340	5,910,366	5,910,366	1,593,974
d1) Transferencias Internas y Asignaciones al Sector Público	101,410,726	-99,816,752	1,593,974	0	0	1,593,974
d2) Transferencias al Resto del Sector Público	0	3,206,417	3,206,417	3,206,417	3,206,417	0
d3) Subsidios y Subvenciones	0	2,703,949	2,703,949	2,703,949	2,703,949	0
d4) Ayudas Sociales	0	0	0	0	0	0

9

7.6

SERVICIOS DE SALUD DE VERACRUZ
Estado Analítico del Ejercicio del Presupuesto de Egresos Detallado - LDF
Clasificación por Objeto del Gasto (Capítulo y Concepto)
Del 1 de enero al 31 de Diciembre de 2020
(PESOS)

Concepto (c)	Egresos					Subejercicio (e)
	Aprobado (d)	Ampliaciones/ (Reducciones)	Modificado	Devengado	Pagado	
d5) Pensiones y Jubilaciones	0	0	0	0	0	0
d6) Transferencias a Fideicomisos, Mandatos y Otros Análogos	0	0	0	0	0	0
d7) Transferencias a la Seguridad Social	0	0	0	0	0	0
d8) Donativos	0	0	0	0	0	0
d9) Transferencias al Exterior	0	0	0	0	0	0
E. Bienes Muebles, Inmuebles e Intangibles	0	4,056,461	4,056,461	1,708,796	1,708,796	2,347,665
(E=e1+e2+e3+e4+e5+e6+e7+e8+e9)						
e1) Mobiliario y Equipo de Administración	0	948,983	948,983	948,983	948,983	0
e2) Mobiliario y Equipo Educacional y Recreativo	0	0	0	0	0	0
e3) Equipo e Instrumental Médico y de Laboratorio	0	2,929,704	2,929,704	582,039	582,039	2,347,665
e4) Vehículos y Equipo de Transporte	0	0	0	0	0	0
e5) Equipo de Defensa y Seguridad	0	0	0	0	0	0
e6) Maquinaria, Otros Equipos y Herramientas	0	177,774	177,774	177,774	177,774	0
e7) Activos Biológicos	0	0	0	0	0	0
e8) Bienes Inmuebles	0	0	0	0	0	0
e9) Activos Intangibles	0	0	0	0	0	0
F. Inversión Pública (F=f1+f2+f3)	0	6,252,400	6,252,400	6,252,400	6,252,400	0
f1) Obra Pública en Bienes de Dominio Público	0	0	0	0	0	0
f2) Obra Pública en Bienes Propios	0	6,252,400	6,252,400	6,252,400	6,252,400	0
f3) Proyectos Productivos y Acciones de Fomento	0	0	0	0	0	0
G. Inversiones Financieras y Otras Provisiones (G=g1+g2+g3+g4+g5+g6+g7)	0	0	0	0	0	0
g1) Inversiones Para el Fomento de Actividades Productivas	0	0	0	0	0	0
g2) Acciones y Participaciones de Capital	0	0	0	0	0	0
g3) Compra de Títulos y Valores	0	0	0	0	0	0
g4) Concesión de Préstamos	0	0	0	0	0	0
g5) Inversiones en Fideicomisos, Mandatos y Otros Análogos	0	0	0	0	0	0
Fideicomiso de Desastres Naturales (Informativo)	0	0	0	0	0	0
g6) Otras Inversiones Financieras	0	0	0	0	0	0
g7) Provisiones para Contingencias y Otras Erogaciones Especiales	0	0	0	0	0	0
H. Participaciones y Aportaciones (H=h1+h2+h3)	0	0	0	0	0	0
h1) Participaciones	0	0	0	0	0	0
h2) Aportaciones	0	0	0	0	0	0
h3) Convenios	0	0	0	0	0	0
I. Deuda Pública (I=i1+i2+i3+i4+i5+i6+i7)	0	0	0	0	0	0
i1) Amortización de la Deuda Pública	0	0	0	0	0	0
i2) Intereses de la Deuda Pública	0	0	0	0	0	0
i3) Comisiones de la Deuda Pública	0	0	0	0	0	0

SERVICIOS DE SALUD DE VERACRUZ Estado Analítico del Ejercicio del Presupuesto de Egresos Detallado - LDF Clasificación por Objeto del Gasto (Capítulo y Concepto) Del 1 de enero al 31 de Diciembre de 2020 (PESOS)						
Concepto (c)	Egresos					Subejercicio (e)
	Aprobado (d)	Ampliaciones/ (Reducciones)	Modificado	Devengado	Pagado	
i4) Gastos de la Deuda Pública	0	0	0	0	0	0
i5) Costo por Coberturas	0	0	0	0	0	0
i6) Apoyos Financieros	0	0	0	0	0	0
i7) Adeudos de Ejercicios Fiscales Anteriores (ADEFAS)	0	0	0	0	0	0

II. Gasto Etiquetado (II=A+B+C+D+E+F+G+H+I)	10,438,893,460	7,159,307,272	17,598,200,732	17,487,562,868	17,487,562,868	110,637,864
A. Servicios Personales (A=a1+a2+a3+a4+a5+a6+a7)	7,434,237,530	2,954,520,528	10,388,758,058	10,294,628,520	10,294,628,520	94,129,538
a1) Remuneraciones al Personal de Carácter Permanente	5,109,830,607	-2,015,421,421	3,094,409,186	3,020,024,310	3,020,024,310	74,384,876
a2) Remuneraciones al Personal de Carácter Transitorio	2,324,406,923	-1,226,441,674	1,097,965,249	1,078,450,377	1,078,450,377	19,514,872
a3) Remuneraciones Adicionales y Especiales	0	2,205,595,072	2,205,595,072	2,205,365,282	2,205,365,282	229,790
a4) Seguridad Social	0	745,325,528	745,325,528	745,325,528	745,325,528	0
a5) Otras Prestaciones Sociales y Económicas	0	2,957,569,503	2,957,569,503	2,957,569,503	2,957,569,503	0
a6) Previsiones	0	0	0	0	0	0
a7) Pago de Estímulos a Servidores Públicos	0	287,893,520	287,893,520	287,893,520	287,893,520	0
B. Materiales y Suministros (B=b1+b2+b3+b4+b5+b6+b7+b8+b9)	304,731,788	3,127,429,674	3,432,161,462	3,490,477,977	3,490,477,977	-58,316,515
b1) Materiales de Administración, Emisión de Documentos y Artículos Oficiales	0	37,479,580	37,479,580	36,880,182	36,880,182	599,398
b2) Alimentos y Utensilios	0	29,819,925	29,819,925	29,273,684	29,273,684	546,241
b3) Materias Primas y Materiales de Producción y Comercialización	0	0	0	0	0	0
b4) Materiales y Artículos de Construcción y de Reparación	0	18,221,616	18,221,616	18,221,616	18,221,616	0
b5) Productos Químicos, Farmacéuticos y de Laboratorio	304,731,788	2,921,706,052	3,226,437,840	3,283,153,737	3,283,153,737	-56,715,897
b6) Combustibles, Lubricantes y Aditivos	0	58,449,533	58,449,533	54,263,650	54,263,650	4,185,883
b7) Vestuario, Blancos, Prendas de Protección y Artículos Deportivos	0	36,552,210	36,552,210	44,313,328	44,313,328	-7,761,118
b8) Materiales y Suministros Para Seguridad	0	0	0	0	0	0
b9) Herramientas, Refacciones y Accesorios Menores	0	25,200,758	25,200,758	24,371,780	24,371,780	828,978
C. Servicios Generales (C=c1+c2+c3+c4+c5+c6+c7+c8+c9)	0	2,456,504,013	2,456,504,013	2,660,430,894	2,660,430,894	-203,926,881
c1) Servicios Básicos	0	194,188,711	194,188,711	194,188,711	194,188,711	0
c2) Servicios de Arrendamiento	0	302,940,303	302,940,303	302,757,485	302,757,485	182,818
c3) Servicios Profesionales, Científicos, Técnicos y Otros Servicios	0	885,658	885,658	874,692	874,692	10,966
c4) Servicios Financieros, Bancarios y Comerciales	0	810,155,797	810,155,797	1,013,920,086	1,013,920,086	-203,764,289
c5) Servicios de Instalación, Reparación, Mantenimiento y Conservación	0	760,524,930	760,524,930	717,536,171	717,536,171	42,988,759
c6) Servicios de Comunicación Social y Publicidad	0	43,680,973	43,680,973	41,041,572	41,041,572	2,639,401
c7) Servicios de Traslado y Viáticos	0	135,184,497	135,184,497	133,175,103	133,175,103	2,009,394
c8) Servicios Oficiales	0	0	0	0	0	0
c9) Otros Servicios Generales	0	208,943,144	208,943,144	256,937,074	256,937,074	-47,993,930

7.6

SERVICIOS DE SALUD DE VERACRUZ
Estado Analítico del Ejercicio del Presupuesto de Egresos Detallado - LDF
Clasificación por Objeto del Gasto (Capítulo y Concepto)
Del 1 de enero al 31 de Diciembre de 2020
(PESOS)

Concepto (c)	Egresos					Subejercicio (e)
	Aprobado (d)	Ampliaciones/ (Reducciones)	Modificado	Devengado	Pagado	
D. Transferencias, Asignaciones, Subsidios y Otras Ayudas (D=d1+d2+d3+d4+d5+d6+d7+d8+d9)	2,361,497,352	-2,247,465,912	114,031,440	102,956,729	102,956,729	11,074,711
d1) Transferencias Internas y Asignaciones al Sector Público	2,361,497,352	-2,291,928,641	69,568,711	59,000,000	59,000,000	10,568,711
d2) Transferencias al Resto del Sector Público	0	0	0	0	0	0
d3) Subsidios y Subvenciones	0	44,462,729	44,462,729	43,956,729	43,956,729	506,000
d4) Ayudas Sociales	0	0	0	0	0	0
d5) Pensiones y Jubilaciones	0	0	0	0	0	0
d6) Transferencias a Fideicomisos, Mandatos y Otros Análogos	0	0	0	0	0	0
d7) Transferencias a la Seguridad Social	0	0	0	0	0	0
d8) Donativos	0	0	0	0	0	0
d9) Transferencias al Exterior	0	0	0	0	0	0
E. Bienes Muebles, Inmuebles e Intangibles (E=e1+e2+e3+e4+e5+e6+e7+e8+e9)	0	413,218,274	413,218,274	325,858,953	325,858,953	87,359,321
e1) Mobiliario y Equipo de Administración	0	37,129,433	37,129,433	27,694,970	27,694,970	9,434,463
e2) Mobiliario y Equipo Educativo y Recreativo	0	0	0	0	0	0
e3) Equipo e Instrumental Médico y de Laboratorio	0	335,500,888	335,500,888	266,819,132	266,819,132	68,681,756
e4) Vehículos y Equipo de Transporte	0	8,840,071	8,840,071	7,758,872	7,758,872	1,081,199
e5) Equipo de Defensa y Seguridad	0	0	0	0	0	0
e6) Maquinaria, Otros Equipos y Herramientas	0	31,721,562	31,721,562	23,559,659	23,559,659	8,161,903
e7) Activos Biológicos	0	0	0	0	0	0
e8) Bienes Inmuebles	0	26,320	26,320	26,320	26,320	0
e9) Activos Intangibles	0	0	0	0	0	0
F. Inversión Pública (F=f1+f2+f3)	338,426,790	412,255,277	750,682,067	569,936,662	569,936,662	180,745,405
f1) Obra Pública en Bienes de Dominio Público	0	0	0	0	0	0
f2) Obra Pública en Bienes Propios	338,426,790	412,255,277	750,682,067	569,936,662	569,936,662	180,745,405
f3) Proyectos Productivos y Acciones de Fomento	0	0	0	0	0	0
G. Inversiones Financieras y Otras Provisiones (G=g1+g2+g3+g4+g5+g6+g7)	0	42,845,418	42,845,418	43,273,133	43,273,133	-427,715
g1) Inversiones Para el Fomento de Actividades Productivas	0	42,845,418	42,845,418	43,273,133	43,273,133	-427,715
g2) Acciones y Participaciones de Capital	0	0	0	0	0	0
g3) Compra de Títulos y Valores	0	0	0	0	0	0
g4) Concesión de Préstamos	0	0	0	0	0	0
g5) Inversiones en Fideicomisos, Mandatos y Otros Análogos	0	0	0	0	0	0
Fideicomiso de Desastres Naturales (Informativo)	0	0	0	0	0	0
g6) Otras Inversiones Financieras	0	0	0	0	0	0
g7) Provisiones para Contingencias y Otras Erogaciones Especiales	0	0	0	0	0	0
H. Participaciones y Aportaciones (H=h1+h2+h3)	0	0	0	0	0	0
h1) Participaciones	0	0	0	0	0	0

9

SERVICIOS DE SALUD DE VERACRUZ Estado Analítico del Ejercicio del Presupuesto de Egresos Detallado - LDF Clasificación por Objeto del Gasto (Capítulo y Concepto) Del 1 de enero al 31 de Diciembre de 2020 (PESOS)						
Concepto (c)	Egresos					Subejercicio (e)
	Aprobado (d)	Ampliaciones/ (Reducciones)	Modificado	Devengado	Pagado	
h2) Aportaciones	0	0	0	0	0	0
I. Deuda Pública (I=i1+i2+i3+i4+i5+i6+i7)	0	0	0	0	0	0
i1) Amortización de la Deuda Pública	0	0	0	0	0	0
i2) Intereses de la Deuda Pública	0	0	0	0	0	0
i3) Comisiones de la Deuda Pública	0	0	0	0	0	0
i4) Gastos de la Deuda Pública	0	0	0	0	0	0
i7) Adeudos de Ejercicios Fiscales Anteriores (ADEFAS)	0	0	0	0	0	0
III. Total de Egresos (III = I + II)	10,540,304,186	7,235,832,689	17,776,136,875	17,633,405,264	17,633,405,264	142,731,611

Elaboró

MTRA. MIREYA DOMINGUEZ VALERIO
SUBDIRECTORA DE RECURSOS FINANCIEROS

Verificó


LIC. JORGE E. SISNEGA FERNANDEZ
DIRECTOR ADMINISTRATIVO

Autorizó

DR. ROBERTO RAMOS ALOR
SECRETARIO DE SALUD Y DIRECTOR
GENERAL DE SESVER

SERVICIOS DE SALUD DE VERACRUZ Estado Analítico del Ejercicio del Presupuesto de Egresos Detallado - LDF Clasificación Administrativa Del 1 de enero al 31 de Diciembre de 2020 (PESOS)						
Concepto (c)	Egresos					Subejercicio (e)
	Aprobado (d)	Ampliaciones/ (Reducciones)	Modificado	Devengado	Pagado	
I. Gasto No Etiquetado	101,410,726	76,525,417	177,936,143	145,842,396	145,842,396	32,093,747
SERVICIOS DE SALUD DE VERACRUZ	101,410,726	76,525,417	177,936,143	145,842,396	145,842,396	32,093,747
II. Gasto Etiquetado	10,438,893,460	7,159,307,272	17,598,200,732	17,487,562,868	17,487,562,868	110,637,864
SERVICIOS DE SALUD DE VERACRUZ	10,438,893,460	7,159,307,272	17,598,200,732	17,487,562,868	17,487,562,868	110,637,864
III. Total de Egresos (III = I + II)	10,540,304,186	7,235,832,689	17,776,136,875	17,633,405,264	17,633,405,264	142,731,611

Elaboró


MIRA MIREYA DOMINGUEZ VALERIO
SUBDIRECTORA DE RECURSOS
FINANCIEROS

Verificó


LIC. JORGE E. SISNIEGA FERNANDEZ
DIRECTOR ADMINISTRATIVO

Autorizó


DR. ROBERTO RAMOS ALOR
SECRETARIO DE SALUD Y DIRECTOR
GENERAL DE SESVER

7.8

SERVICIOS DE SALUD DE VERACRUZ
Estado Analítico del Ejercicio del Presupuesto de Egresos Detallado - LDF
Clasificación Funcional (Finalidad y Función)
Del 1 de enero al 31 de Diciembre de 2020
(PESOS)

Concepto (c)	Egresos					Subejercicio (e)
	Aprobado (d)	Ampliaciones/ (Reducciones)	Modificado	Devengado	Pagado	
I. Gasto No Etiquetado (I=A+B+C+D)	101,410,726	76,525,417	177,936,143	145,842,396	145,842,396	32,093,747
A. Gobierno (A=a1+a2+a3+a4+a5+a6+a7+a8)	0	0	0	0	0	0
a1) Legislación	0	0	0	0	0	0
a2) Justicia	0	0	0	0	0	0
a3) Coordinación de la Política de Gobierno	0	0	0	0	0	0
a4) Relaciones Exteriores	0	0	0	0	0	0
a5) Asuntos Financieros y Hacendarios	0	0	0	0	0	0
a6) Seguridad Nacional	0	0	0	0	0	0
a7) Asuntos de Orden Público y de Seguridad Interior	0	0	0	0	0	0
a8) Otros Servicios Generales	0	0	0	0	0	0
B. Desarrollo Social (B=b1+b2+b3+b4+b5+b6+b7)	101,410,726	76,525,417	177,936,143	145,842,396	145,842,396	32,093,747
b1) Protección Ambiental	0	0	0	0	0	0
b2) Vivienda y Servicios a la Comunidad	0	0	0	0	0	0
b3) Salud	101,410,726	76,525,417	177,936,143	145,842,396	145,842,396	32,093,747
b4) Recreación, Cultura y Otras Manifestaciones Sociales	0	0	0	0	0	0
b5) Educación	0	0	0	0	0	0
b6) Protección Social	0	0	0	0	0	0
b7) Otros Asuntos Sociales	0	0	0	0	0	0
C. Desarrollo Económico (C=c1+c2+c3+c4+c5+c6+c7+c8+c9)	0	0	0	0	0	0
c1) Asuntos Económicos, Comerciales y Laborales en General	0	0	0	0	0	0
c2) Agropecuaria, Silvicultura, Pesca y Caza	0	0	0	0	0	0
c3) Combustibles y Energía	0	0	0	0	0	0
c4) Minería, Manufacturas y Construcción	0	0	0	0	0	0
c5) Transporte	0	0	0	0	0	0
c6) Comunicaciones	0	0	0	0	0	0
c7) Turismo	0	0	0	0	0	0
c8) Ciencia, Tecnología e Innovación	0	0	0	0	0	0
c9) Otras Industrias y Otros Asuntos Económicos	0	0	0	0	0	0

9

7.8

SERVICIOS DE SALUD DE VERACRUZ
Estado Analítico del Ejercicio del Presupuesto de Egresos Detallado - LDF
Clasificación Funcional (Finalidad y Función)
Del 1 de enero al 31 de Diciembre de 2020
(PESOS)


Concepto (c)	Egresos					Subejercicio (e)
	Aprobado (d)	Ampliaciones/ (Reducciones)	Modificado	Devengado	Pagado	
D. Otras No Clasificadas en Funciones Anteriores (D=d1+d2+d3+d4)	0	0	0	0	0	0
d1) Transacciones de la Deuda Publica / Costo Financiero de la Deuda	0	0	0	0	0	0
d2) Transferencias, Participaciones y Aportaciones entre Diferentes Niveles y Órdenes de Gobierno	0	0	0	0	0	0
d3) Saneamiento del Sistema Financiero	0	0	0	0	0	0
d4) Adeudos de Ejercicios Fiscales Anteriores	0	0	0	0	0	0
II. Gasto Etiquetado (II=A+B+C+D)	10,438,893,460	7,159,307,272	17,598,200,732	17,487,562,868	17,487,562,868	110,637,864
A. Gobierno (A=a1+a2+a3+a4+a5+a6+a7+a8)	0	0	0	0	0	0
a1) Legislación	0	0	0	0	0	0
a2) Justicia	0	0	0	0	0	0
a3) Coordinación de la Política de Gobierno	0	0	0	0	0	0
a4) Relaciones Exteriores	0	0	0	0	0	0
a5) Asuntos Financieros y Hacendarios	0	0	0	0	0	0
a6) Seguridad Nacional	0	0	0	0	0	0
a7) Asuntos de Orden Público y de Seguridad Interior	0	0	0	0	0	0
a8) Otros Servicios Generales	0	0	0	0	0	0
B. Desarrollo Social (B=b1+b2+b3+b4+b5+b6+b7)	10,438,893,460	7,159,307,272	17,598,200,732	17,487,562,868	17,487,562,868	110,637,864
b1) Protección Ambiental	0	0	0	0	0	0
b2) Vivienda y Servicios a la Comunidad	0	0	0	0	0	0
b3) Salud	10,438,893,460	7,159,307,272	17,598,200,732	17,487,562,868	17,487,562,868	110,637,864
b4) Recreación, Cultura y Otras Manifestaciones Sociales	0	0	0	0	0	0
b5) Educación	0	0	0	0	0	0
b6) Protección Social	0	0	0	0	0	0
b7) Otros Asuntos Sociales	0	0	0	0	0	0
C. Desarrollo Económico (C=c1+c2+c3+c4+c5+c6+c7+c8+c9)	0	0	0	0	0	0
c1) Asuntos Económicos, Comerciales y Laborales en General	0	0	0	0	0	0
c2) Agropecuaria, Silvicultura, Pesca y Caza	0	0	0	0	0	0
c3) Combustibles y Energía	0	0	0	0	0	0
c4) Minería, Manufacturas y Construcción	0	0	0	0	0	0
c5) Transporte	0	0	0	0	0	0
c6) Comunicaciones	0	0	0	0	0	0
c7) Turismo	0	0	0	0	0	0
c8) Ciencia, Tecnología e Innovación	0	0	0	0	0	0
c9) Otras Industrias y Otros Asuntos Económicos	0	0	0	0	0	0

7.8

SERVICIOS DE SALUD DE VERACRUZ
Estado Analítico del Ejercicio del Presupuesto de Egresos Detallado - LDF
Clasificación Funcional (Finalidad y Función)
Del 1 de enero al 31 de Diciembre de 2020
(PESOS)

Concepto (c)	Egresos					Subejercicio (e)
	Aprobado (d)	Ampliaciones/ (Reducciones)	Modificado	Devengado	Pagado	
D. Otras No Clasificadas en Funciones Anteriores (D=d1+d2+d3+d4)	0	0	0	0	0	0
d1) Transacciones de la Deuda Publica / Costo Financiero de la Deuda	0	0	0	0	0	0
d2) Transferencias, Participaciones y Aportaciones entre Diferentes Niveles y Órdenes de Gobierno	0	0	0	0	0	0
d3) Saneamiento del Sistema Financiero	0	0	0	0	0	0
d4) Adeudos de Ejercicios Fiscales Anteriores	0	0	0	0	0	0
III. Total de Egresos (III = I + II)	10,540,304,186	7,235,832,689	17,776,136,875	17,633,405,264	17,633,405,264	142,731,611

Elaboró


MTRA. MIREYA DOMINGUEZ VALERIO
SUBDIRECTORA DE RECURSOS FINANCIEROS

Verificó


LIC. JORGE E. SISNIEGA FERNANDEZ
DIRECTOR ADMINISTRATIVO

Autorizó


DR. ROBERTO RAMOS ALOR
SECRETARIO DE SALUD Y DIRECTOR
GENERAL DE SESVER

<p>7.9</p> <p>SERVICIOS DE SALUD DE VERACRUZ</p> <p>Estado Analítico del Ejercicio del Presupuesto de Egresos Detallado - LDF</p> <p>Clasificación de Servicios Personales por Categoría</p> <p>Del 1 de enero al 31 de Diciembre de 2020</p> <p>(PESOS)</p>						
Concepto (c)	Egresos					Subejercicio (e)
	Aprobado (d)	Ampliaciones/ (Reducciones)	Modificado	Devengado	Pagado	
I. Gasto No Etiquetado (I=A+B+C+D+E+F)	0	1,981,366	1,981,366	1,981,366	1,981,366	0
A. Personal Administrativo y de Servicio Público	0	0	0	0	0	0
B. Magisterio	0	0	0	0	0	0
C. Servicios de Salud (C=c1+c2)	0	1,981,366	1,981,366	1,981,366	1,981,366	0
c1) Personal Administrativo	0	1,981,366	1,981,366	1,981,366	1,981,366	0
c2) Personal Médico, Paramédico y afín	0	0	0	0	0	0
D. Seguridad Pública	0	0	0	0	0	0
E. Gastos asociados a la implementación de nuevas leyes federales o reformas a las mismas (E = e1 + e2)	0	0	0	0	0	0
e1) Nombre del Programa o Ley 1	0	0	0	0	0	0
e2) Nombre del Programa o Ley 2	0	0	0	0	0	0
F. Sentencias laborales definitivas	0	0	0	0	0	0
II. Gasto Etiquetado (II=A+B+C+D+E+F)	7,434,237,530	2,954,520,528	10,388,758,058	10,294,628,520	10,294,628,520	94,129,538
A. Personal Administrativo y de Servicio Público	0	0	0	0	0	0
B. Magisterio	0	0	0	0	0	0
C. Servicios de Salud (C=c1+c2)	7,434,237,530	2,954,520,528	10,388,758,058	10,294,628,520	10,294,628,520	94,129,538
c1) Personal Administrativo	7,434,237,530	2,954,520,528	10,388,758,058	10,294,628,520	10,294,628,520	94,129,538
c2) Personal Médico, Paramédico y afín	0	0	0	0	0	0
D. Seguridad Pública	0	0	0	0	0	0
E. Gastos asociados a la implementación de nuevas leyes federales o reformas a las mismas (E = e1 + e2)	0	0	0	0	0	0
e1) Nombre del Programa o Ley 1	0	0	0	0	0	0
e2) Nombre del Programa o Ley 2	0	0	0	0	0	0
F. Sentencias laborales definitivas	0	0	0	0	0	0
III. Total del Gasto en Servicios Personales (III = I + II)	7,434,237,530	2,956,501,894	10,390,739,424	10,296,609,886	10,296,609,886	94,129,538

Elaboró

9 MTRA. MIREYA DOMINGUEZ VALERIO
SUBDIRECTORA DE RECURSOS FINANCIEROS

Verificó

LIC. JORGE E. SISNIEGA FERNANDEZ
DIRECTOR ADMINISTRATIVO

Autorizó

DR. ROBERTO RAMOS ALOR
SECRETARIO DE SALUD Y DIRECTOR
GENERAL DE SESVER

SERVICIOS DE SALUD DE VERACRUZ
Guía de Cumplimiento de la Ley de Disciplina Financiera de las Entidades Federativas y Municipios
Del 1 de enero al 31 de Diciembre de 2020

Indicadores de Observancia (c)	Implementación				Resultado		Fundamento (h)	Comentarios (i)
	SI		NO		Monto o valor (f)	Unidad (pesos/ porcentaje) (g)		
	Mecanismo de Verificación (d)		Fecha estimada de cumplimiento (e)					
INDICADORES PRESUPUESTARIOS								
A. INDICADORES CUANTITATIVOS								
1 Balance Presupuestario Sostenible (j)								
a. Propuesto		Iniciativa de Ley de Ingresos y Proyecto de Presupuesto de Egresos			10,540,304,186.00	pesos	Art. 6 y 19 de la LDF	
b. Aprobado		Ley de Ingresos y Presupuesto de Egresos			17,776,136,875.00	pesos	Art. 6 y 19 de la LDF	
c. Ejercido		Cuenta Pública / Formato 4 LDF			17,633,405,263.00	pesos	Art. 6 y 19 de la LDF	
2 Balance Presupuestario de Recursos Disponibles Sostenible (k)								
a. Propuesto		Iniciativa de Ley de Ingresos y Proyecto de Presupuesto de Egresos			10,540,304,186.00	pesos	Art. 6 y 19 de la LDF	
b. Aprobado		Ley de Ingresos y Presupuesto de Egresos			17,776,136,875.00	pesos	Art. 6 y 19 de la LDF	
c. Ejercido		Cuenta Pública / Formato 4 LDF			17,633,405,263.00	pesos	Art. 6 y 19 de la LDF	
3 Financiamiento Neto dentro del Techo de Financiamiento Neto (l)								
a. Propuesto		Iniciativa de Ley de Ingresos			10,540,304,186.00	pesos	Art. 6, 19 y 46 de la LDF	
b. Aprobado		Ley de Ingresos			17,776,136,875.00	pesos	Art. 6, 19 y 46 de la LDF	
c. Ejercido		Cuenta Pública / Formato 4 LDF			17,633,405,263.00	pesos	Art. 6, 19 y 46 de la LDF	
4 Recursos destinados a la atención de desastres naturales								
a. Asignación al fideicomiso para desastres naturales (m)								
a.1 Aprobado								
		Reporte Trim. Formato 6 a)				pesos	Art. 9 de la LDF	
a.2 Pagado								
		Cuenta Pública / Formato 6 a)				pesos	Art. 9 de la LDF	
b. Aportación promedio realizada por la Entidad Federativa durante los 5 ejercicios previos, para infraestructura dañada por desastres naturales (n)								
		Autorizaciones de recursos aprobados por el FONDEN				pesos	Art. 9 de la LDF	
c. Saldo del fideicomiso para desastres naturales (o)								
		Cuenta Pública / Auxiliar de Cuentas				pesos	Art. 9 de la LDF	
d. Costo promedio de los últimos 5 ejercicios de la reconstrucción de infraestructura dañada por desastres naturales (p)								
		Autorizaciones de recursos aprobados por el FONDEN				pesos	Art. 9 de la LDF	
5 Techo para servicios personales (q)								
a. Asignación en el Presupuesto de Egresos								
		Reporte Trim. Formato 6 d)			10,390,739,424.00	pesos	Art. 10 y 21 de la LDF	
b. Ejercido								
		Reporte Trim. Formato 6 d)			10,296,609,886.00	pesos	Art. 13 fracc. V y 21 de la LDF	
6 Previsiones de gasto para compromisos de pago derivados de APPs (r)								
a. Asignación en el Presupuesto de Egresos								
		Presupuesto de Egresos				pesos	Art. 11 y 21 de la LDF	
7 Techo de ADEFAS para el ejercicio fiscal (s)								
a. Propuesto		Proyecto de Presupuesto de Egresos			304,701,764.00	pesos	Art. 12 y 20 de la LDF	
b. Aprobado		Reporte Trim. Formato 6 a)			304,701,764.00	pesos	Art. 12 y 20 de la LDF	
c. Ejercido		Cuenta Pública / Formato 6 a)			304,701,764.00	pesos	Art. 12 y 20 de la LDF	
B. INDICADORES CUALITATIVOS								
1 Iniciativa de Ley de Ingresos y Proyecto de Presupuesto de Egresos								
a. Objetivos anuales, estrategias y metas para el ejercicio fiscal (t)		Iniciativa de Ley de Ingresos y Proyecto de Presupuesto de Egresos					Art. 5 y 18 de la LDF	
b. Proyecciones de ejercicios posteriores (u)		Iniciativa de Ley de Ingresos y Proyecto de Presupuesto de Egresos / Formatos 7 a) y b)					Art. 5 y 18 de la LDF	
c. Descripción de riesgos relevantes y propuestas de acción para enfrentarlos (v)		Iniciativa de Ley de Ingresos y Proyecto de Presupuesto de					Art. 5 y 18 de la LDF	

Indicadores de Observancia (c)	Implementación			Resultado		Fundamento (h)	Comentarios (i)
	SI		NO	Monto o valor (f)	Unidad (pesos/ porcentaje) (g)		
		Mecanismo de Verificación (d)	Fecha estimada de cumplimiento (e)				
		Egresos					
d. Resultados de ejercicios fiscales anteriores y el ejercicio fiscal en cuestión (w)		Iniciativa de Ley de Ingresos y Proyecto de Presupuesto de Egresos / Formatos 7 c) y d)				Art. 5 y 18 de la LDF	
e. Estudio actuarial de las pensiones de sus trabajadores (x)		Proyecto de Presupuesto de Egresos / Formato 8				Art. 5 y 18 de la LDF	
2 Balance Presupuestario de Recursos Disponibles, en caso de ser negativo							
a. Razones excepcionales que justifican el Balance Presupuestario de Recursos Disponibles negativo (y)		Iniciativa de Ley de Ingresos o Proyecto de Presupuesto de Egresos				Art. 6 y 19 de la LDF	
b. Fuente de recursos para cubrir el Balance Presupuestario de Recursos Disponibles negativo (z)		Iniciativa de Ley de Ingresos o Proyecto de Presupuesto de Egresos				Art. 6 y 19 de la LDF	
c. Número de ejercicios fiscales y acciones necesarias para cubrir el Balance Presupuestario de Recursos Disponibles negativo (aa)		Iniciativa de Ley de Ingresos o Proyecto de Presupuesto de Egresos				Art. 6 y 19 de la LDF	
d. Informes Trimestrales sobre el avance de las acciones para recuperar el Balance Presupuestario de Recursos Disponibles (bb)		Reporte Trim. y Cuenta Pública				Art. 6 y 19 de la LDF	
3 Servicios Personales							
a. Remuneraciones de los servidores públicos (cc)		Proyecto de Presupuesto				Art. 10 y 21 de la LDF	
b. Previsiones salariales y económicas para cubrir incrementos salariales, creación de plazas y otros (dd)		Proyecto de Presupuesto				Art. 10 y 21 de la LDF	
INDICADORES DEL EJERCICIO PRESUPUESTARIO							
A. INDICADORES CUANTITATIVOS							
1 Ingresos Excedentes derivados de Ingresos de Libre Disposición							
a. Monto de Ingresos Excedentes derivados de ILD (ee)		Cuenta Pública / Formato 5			pesos	Art. 14 y 21 de la LDF	
b. Monto de Ingresos Excedentes derivados de ILD destinados al fin del A.14, fracción I de la LDF (ff)		Cuenta Pública			pesos	Art. 14 y 21 de la LDF	
c. Monto de Ingresos Excedentes derivados de ILD destinados al fin del A.14, fracción II, a) de la LDF (gg)		Cuenta Pública			pesos	Art. 14 y 21 de la LDF	
d. Monto de Ingresos Excedentes derivados de ILD destinados al fin del A.14, fracción II, b) de la LDF (hh)		Cuenta Pública			pesos	Art. 14 y 21 de la LDF	
e. Monto de Ingresos Excedentes derivados de ILD destinados al fin del artículo noveno transitorio de la LDF (ii)					pesos	Art. Noveno Transitorio de la LDF	
B. INDICADORES CUALITATIVOS							
1 Análisis Costo-Beneficio para programas o proyectos de inversión mayores a 10 millones de UDIS (jj)		Página de internet de la Secretaría de Finanzas o Tesorería Municipal				Art. 13 frac. III y 21 de la LDF	
2 Análisis de conveniencia y análisis de transferencia de riesgos de los proyectos APPs (kk)		Página de internet de la Secretaría de Finanzas o Tesorería Municipal				Art. 13 frac. III y 21 de la LDF	
3 Identificación de población objetivo, destino y temporalidad de subsidios (ll)		Página de internet de la Secretaría de Finanzas o Tesorería Municipal				Art. 13 frac. VII y 21 de la LDF	
INDICADORES DE DEUDA PÚBLICA							
A. INDICADORES CUANTITATIVOS							
1 Obligaciones a Corto Plazo							
a. Límite de Obligaciones a Corto Plazo (mm)			N.A.	N.A.	pesos	Art. 30 frac. I de la LDF	
b. Obligaciones a Corto Plazo (nn)			N.A.	N.A.	pesos	Art. 30 frac. I de la LDF	

Elaboró

9
MTRA. MIREYA DOMÍNGUEZ VALERIO
SUBDIRECTORA DE RECURSOS FINANCIEROS

Verificó

LIC. JORGE E. SISMEGA FERNÁNDEZ
DIRECTOR ADMINISTRATIVO

Autorizó

DR. ROBERTO RAMOS ALOR
SECRETARIO DE SALUD Y DIRECTOR
GENERAL DE SESVER