




**VERACRUZ**  
GOBIERNO  
DEL ESTADO



**SEFIPLAN**  
Secretaría de Finanzas  
y Planeación



ME LLENA DE ORGULLO

## **LEY DE DISCIPLINA FINANCIERA DE LAS ENTIDADES FEDERATIVAS Y LOS MUNICIPIOS**

### **CRITERIOS GENERALES**


**Para el correcto llenado de los formatos.**

- 1.- Las cifras deben ser expresadas en PESOS.
- 2.- No se debe hacer uso de números DECIMALES, a excepción de la columna de "Porcentajes" para la cual, sólo esté permitido un número decimal.
- 3.- Verificar que después de finalizar el llenado de cada reporte, no envíe aviso de errores. En caso de que aparezca un error, se deben verificar que las cifras se encuentren capturadas correctamente.





**VERACRUZ**  
GOBIERNO  
DEL ESTADO



**SEFIPLAN**  
Secretaría de Finanzas  
y Planeación



**GOBIERNO DEL ESTADO DE VERACRUZ DE IGNACIO DE LA LLAVE**

**SERVICIOS DE SALUD DE VERACRUZ**

**PRIMER INFORME TRIMESTRAL DEL GASTO PÚBLICO 2020**

# **LEY DE DISCIPLINA FINANCIERA**



SERVICIOS DE SALUD DE VERACRUZ Estado de Situación Financiera Detallado - LDF Al 31 de diciembre de 2019 y al 31 de Marzo de 2020 (PESOS)					
7.1					
Concepto (c)	2020	31 de diciembre de 2019	Concepto (c)	2020	31 de diciembre de 2019
<b>ACTIVO</b>			<b>PASIVO</b>		
<b>Activo Circulante</b>			<b>Pasivo Circulante</b>		
<b>a. Efectivo y Equivalentes (a=a1+a2+a3+a4+a5+a6+a7)</b>	<b>2,422,827,446</b>	<b>1,325,129,863</b>	<b>a. Cuentas por Pagar a Corto Plazo (a=a1+a2+a3+a4+a5+a6+a7+a8+a9)</b>	<b>5,802,909,642</b>	<b>7,431,525,012</b>
a1) Efectivo	0	0	a1) Servicios Personales por Pagar a Corto Plazo	12,564,160	167,859,492
a2) Bancos/Tesorería	0	0	a2) Proveedores por Pagar a Corto Plazo	204,028,769	1,575,453,314
a3) Bancos/Dependencias y Otros	2,422,827,446	1,325,129,863	a3) Contratistas por Obras Públicas por Pagar a Corto Plazo	0	0
a4) Inversiones Temporales (Hasta 3 meses)	0	0	a4) Participaciones y Aportaciones por Pagar a Corto Plazo	0	0
a5) Fondos con Afectación Específica	0	0	a5) Transferencias Otorgadas por Pagar a Corto Plazo	0	0
a6) Depósitos de Fondos de Terceros en Garantía y/o Administración	0	0	a6) Intereses, Comisiones y Otros Gastos de la Deuda Pública por Pagar a Corto Plazo	0	0
a7) Otros Efectivos y Equivalentes	0	0	a7) Retenciones y Contribuciones por Pagar a Corto Plazo	312,635,826	341,779,913
<b>b. Derechos a Recibir Efectivo o Equivalentes (b=b1+b2+b3+b4+b5+b6+b7)</b>	<b>11,256,989,138</b>	<b>12,336,217,695</b>	a8) Devoluciones de la Ley de Ingresos por Pagar a Corto Plazo	0	0
b1) Inversiones Financieras de Corto Plazo	0	0	a9) Otras Cuentas por Pagar a Corto Plazo	5,273,680,887	5,346,432,293
b2) Cuentas por Cobrar a Corto Plazo	0	0	<b>b. Documentos por Pagar a Corto Plazo (b=b1+b2+b3)</b>	<b>0</b>	<b>0</b>
b3) Deudores Diversos por Cobrar a Corto Plazo	11,256,970,404	12,336,198,961	b1) Documentos Comerciales por Pagar a Corto Plazo	0	0
b4) Ingresos por Recuperar a Corto Plazo	0	0	b2) Documentos con Contratistas por Obras Públicas por Pagar a Corto Plazo	0	0
b5) Deudores por Anticipos de la Tesorería a Corto Plazo	0	0	b3) Otros Documentos por Pagar a Corto Plazo	0	0
b6) Préstamos Otorgados a Corto Plazo	0	0	<b>c. Porción a Corto Plazo de la Deuda Pública a Largo Plazo (c=c1+c2)</b>	<b>0</b>	<b>0</b>
b7) Otros Derechos a Recibir Efectivo o Equivalentes a Corto Plazo	18,734	18,734	c1) Porción a Corto Plazo de la Deuda Pública	0	0
<b>c. Derechos a Recibir Bienes o Servicios (c=c1+c2+c3+c4+c5)</b>	<b>0</b>	<b>0</b>	c2) Porción a Corto Plazo de Arrendamiento Financiero	0	0
c1) Anticipo a Proveedores por Adquisición de Bienes y Prestación de Servicios a Corto Plazo	0	0	<b>d. Títulos y Valores a Corto Plazo</b>	<b>0</b>	<b>0</b>
c2) Anticipo a Proveedores por Adquisición de Bienes Inmuebles y Muebles a Corto Plazo	0	0	<b>e. Pasivos Diferidos a Corto Plazo (e=e1+e2+e3)</b>	<b>0</b>	<b>0</b>
c3) Anticipo a Proveedores por Adquisición de Bienes Intangibles a Corto Plazo	0	0	e1) Ingresos Cobrados por Adelantado a Corto Plazo	0	0
c4) Anticipo a Contratistas por Obras Públicas a Corto Plazo	0	0	e2) Intereses Cobrados por Adelantado a Corto Plazo	0	0
c5) Otros Derechos a Recibir Bienes o Servicios a Corto Plazo	0	0	e3) Otros Pasivos Diferidos a Corto Plazo	0	0
<b>d. Inventarios (d=d1+d2+d3+d4+d5)</b>	<b>2,285,338,024</b>	<b>2,383,273,823</b>	<b>f. Fondos y Bienes de Terceros en Garantía y/o Administración a Corto Plazo (f=f1+f2+f3+f4+f5+f6)</b>	<b>0</b>	<b>0</b>
d1) Inventario de Mercancías para Venta	0	0	f1) Fondos en Garantía a Corto Plazo	0	0
d2) Inventario de Mercancías Terminadas	1,479,558,934	1,577,494,733	f2) Fondos en Administración a Corto Plazo	0	0
d3) Inventario de Mercancías en Proceso de Elaboración	0	0	f3) Fondos Contingentes a Corto Plazo	0	0
d4) Inventario de Materias Primas, Materiales y Suministros para Producción	0	0	f4) Fondos de Fideicomisos, Mandatos y Contratos Análogos a Corto Plazo	0	0
d5) Bienes en Tránsito	805,779,090	805,779,090	f5) Otros Fondos de Terceros en Garantía y/o Administración a Corto Plazo	0	0
<b>e. Almacenes</b>	<b>0</b>	<b>0</b>	f6) Valores y Bienes en Garantía a Corto Plazo	0	0
<b>f. Estimación por Pérdida o Deterioro de Activos Circulantes (f=f1+f2)</b>	<b>0</b>	<b>0</b>	<b>g. Provisiones a Corto Plazo (g=g1+g2+g3)</b>	<b>0</b>	<b>0</b>
f1) Estimaciones para Cuentas Incobrables por Derechos a Recibir Efectivo o Equivalentes	0	0	g1) Provisión para Demandas y Juicios a Corto Plazo	0	0
f2) Estimación por Deterioro de Inventarios	0	0	g2) Provisión para Contingencias a Corto Plazo	0	0
<b>g. Otros Activos Circulantes (g=g1+g2+g3+g4)</b>	<b>0</b>	<b>0</b>	g3) Otras Provisiones a Corto Plazo	0	0
g1) Valores en Garantía	0	0	<b>h. Otros Pasivos a Corto Plazo (h=h1+h2+h3)</b>	<b>780,465,247</b>	<b>1,149,581,515</b>
g2) Bienes en Garantía (excluye depósitos de fondos)	0	0	h1) Ingresos por Clasificar	0	0
g3) Bienes Derivados de Embargos, Decomisos, Aseguramientos y Dación en Pago	0	0	h2) Recaudación por Participar	0	0
g4) Adquisición con Fondos de Terceros	0	0	h3) Otros Pasivos Circulantes	780,465,247	1,149,581,515
<b>IA. Total de Activos Circulantes (IA = a + b + c + d + e + f + g)</b>	<b>15,965,154,608</b>	<b>16,044,621,381</b>	<b>IIA. Total de Pasivos Circulantes (IIA = a + b + c + d + e + f + g + h)</b>	<b>6,583,374,889</b>	<b>8,581,106,527</b>



7.1

**SERVICIOS DE SALUD DE VERACRUZ**  
**Estado de Situación Financiera Detallado - LDF**  
**Al 31 de diciembre de 2019 y al 31 de Marzo de 2020**  
**(PESOS)**

Concepto (c)	2020	31 de diciembre de 2019	Concepto (c)	2020	31 de diciembre de 2019
<b>Activo No Circulante</b>			<b>Pasivo No Circulante</b>		
a. Inversiones Financieras a Largo Plazo	0	0	a. Cuentas por Pagar a Largo Plazo	0	0
b. Derechos a Recibir Efectivo o Equivalentes a Largo Plazo	0	0	b. Documentos por Pagar a Largo Plazo	0	0
c. Bienes Inmuebles, Infraestructura y Construcciones en Proceso	6,556,453,257	6,630,021,114	c. Deuda Pública a Largo Plazo	0	0
d. Bienes Muebles	5,240,055,352	5,071,826,703	d. Pasivos Diferidos a Largo Plazo	0	0
e. Activos Intangibles	0	0	e. Fondos y Bienes de Terceros en Garantía y/o en Administración a Largo Plazo	0	0
f. Depreciación, Deterioro y Amortización Acumulada de Bienes	0	0	f. Provisiones a Largo Plazo	0	0
g. Activos Diferidos	0	0	<b>II.B. Total de Pasivos No Circulantes (II.B = a + b + c + d + e + f)</b>	0	0
h. Estimación por Pérdida o Deterioro de Activos no Circulantes	0	0			
i. Otros Activos no Circulantes	0	0	<b>II. Total del Pasivo (II = II.A + II.B)</b>	6,583,374,889	8,581,106,527
<b>IB. Total de Activos No Circulantes (IB = a + b + c + d + e + f + g + h + i)</b>	11,796,508,609	11,701,847,817	<b>HACIENDA PÚBLICA/PATRIMONIO</b>		
<b>I. Total del Activo (I = IA + IB)</b>	27,761,663,217	27,746,469,198	<b>IIIA. Hacienda Pública/Patrimonio Contribuido (IIIA = a + b + c)</b>	18,535,151,166	17,616,076,462
			a. Aportaciones	0	0
			b. Donaciones de Capital	0	0
			c. Actualización de la Hacienda Pública/Patrimonio	18,535,151,166	17,616,076,462
			<b>IIIB. Hacienda Pública/Patrimonio Generado (IIIB = a + b + c + d + e)</b>	2,643,137,162	1,549,286,209
			a. Resultados del Ejercicio (Ahorro/ Desahorro)	2,643,137,162	1,549,286,209
			b. Resultados de Ejercicios Anteriores	0	0
			c. Revalúos	0	0
			d. Reservas	0	0
			e. Rectificaciones de Resultados de Ejercicios Anteriores	0	0
			<b>IIIC. Exceso o Insuficiencia en la Actualización de la Hacienda Pública/Patrimonio (IIIC=a+b)</b>	0	0
			a. Resultado por Posición Monetaria	0	0
			b. Resultado por Tenencia de Activos no Monetarios	0	0
			<b>III. Total Hacienda Pública/Patrimonio (III = IIIA + IIIB + IIIC)</b>	21,178,288,328	19,165,362,671
			<b>IV. Total del Pasivo y Hacienda Pública/Patrimonio (IV = II + III)</b>	27,761,663,217	27,746,469,198

Elaboró

MTRA. MIREYA DOMINGUEZ VALERIO  
 SUBDIRECTORA DE RECURSOS FINANCIEROS

Verificó

LIC. JORGE E. SISNIEGA FERNANDEZ  
 DIRECTOR ADMINISTRATIVO

Autorizó

DR. ROBERTO RAMOS ALOR  
 SECRETARIO DE SALUD Y DIRECTOR  
 GENERAL DE SESVER



SERVICIOS DE SALUD DE VERACRUZ							
7.2 Informe Analítico de la Deuda Pública y Otros Pasivos - LDF							
Del 1 de enero al 31 de Marzo de 2020							
(PESOS)							
Denominación de la Deuda Pública y Otros Pasivos (c)	Saldo al 31 de diciembre de 20XN-1 (d)	Disposiciones del Periodo (e)	Amortizaciones del Periodo (f)	Revaluaciones, Reclasificaciones y Otros Ajustes (g)	Saldo Final del Periodo (h) h=d+e-f+g	Pago de Intereses del Periodo (i)	Pago de Comisiones y demás costos asociados durante el Periodo (j)
<b>1. Deuda Pública (1=A+B)</b>							
<b>A. Corto Plazo (A=a1+a2+a3)</b>	0	0	0	0	0	0	0
a1) Instituciones de Crédito	0	0	0	0	0	0	0
a2) Títulos y Valores	0	0	0	0	0	0	0
a3) Arrendamientos Financieros	0	0	0	0	0	0	0
<b>B. Largo Plazo (B=b1+b2+b3)</b>	0	0	0	0	0	0	0
b1) Instituciones de Crédito	0	0	0	0	0	0	0
b2) Títulos y Valores	0	0	0	0	0	0	0
b3) Arrendamientos Financieros	0	0	0	0	0	0	0
<b>2. Otros Pasivos</b>	8,581,106,527	0	1,997,731,638	0	6,583,374,889	0	0
<b>3. Total de la Deuda Pública y Otros Pasivos</b>	8,581,106,527	0	1,997,731,638	0	6,583,374,889	0	0
<b>4. Deuda Contingente 1 (informativo)</b>	0	0	0	0	0	0	0
A. Deuda Contingente 1	0	0	0	0	0	0	0
B. Deuda Contingente 2	0	0	0	0	0	0	0
C. Deuda Contingente XX	0	0	0	0	0	0	0
<b>5. Valor de Instrumentos Bono</b>	0	0	0	0	0	0	0
A. Instrumento Bono Cupón Cero 1	0	0	0	0	0	0	0
B. Instrumento Bono Cupón Cero 2	0	0	0	0	0	0	0
C. Instrumento Bono Cupón Cero XX	0	0	0	0	0	0	0

Obligaciones a Corto Plazo (k)	Monto Contratado (l)	Plazo Pactado (m)	Tasa de Interés (n)	Comisiones y Costos Relacionados (o)	Tasa Efectiva (p)
<b>6. Obligaciones a Corto Plazo (Informativo)</b>	0	0	0	0	0
A. Crédito 1	0	0	0	0	0
B. Crédito 2	0	0	0	0	0
C. Crédito XX	0	0	0	0	0

Elaboró

Verificó

Autorizó

MTRA. MIREYA DOMINGUEZ VALERIO  
SUBDIRECTORA DE RECURSOS  
FINANCIEROS

LIC. JORGE E. SISNIEGA FERNANDEZ  
DIRECTOR ADMINISTRATIVO

DR. ROBERTO RAMOS ALOR  
SECRETARIO DE SALUD Y DIRECTOR  
GENERAL DE SESVER



SERVICIOS DE SALUD DE VERACRUZ										
Informe Analítico de Obligaciones Diferentes de Financiamientos LDF										
Del 1 de enero al 31 de Marzo de 2020										
(PESOS)										
Denominación de las Obligaciones Diferentes de Financiamiento (c)	Fecha del Contrato (d)	Fecha de inicio de operación del proyecto (e)	Fecha de vencimiento (f)	Monto de la inversión pactado (g)	Plazo pactado (h)	Monto promedio mensual del pago de la contraprestación (i)	Monto promedio mensual del pago de la contraprestación correspondiente al pago de inversión (j)	Monto pagado de la inversión al XX de XXXX de 20XN (k)	Monto pagado de la inversión actualizado al XX de XXXX de 20XN (l)	Saldo pendiente por pagar de la inversión al XX de XXXX de 20XN (m = g l)
<b>A. Asociaciones Público Privadas (APP's) (A=a+b+c+d)</b>				0		0	0	0	0	0
a) APP 1				0		0	0	0	0	0
b) APP 2				0		0	0	0	0	0
c) APP 3				0		0	0	0	0	0
d) APP XX				0		0	0	0	0	0
<b>B. Otros Instrumentos (B=a+b+c+d)</b>				0		0	0	0	0	0
a) Otro Instrumento 1				0		0	0	0	0	0
b) Otro Instrumento 2				0		0	0	0	0	0
c) Otro Instrumento 3				0		0	0	0	0	0
d) Otro Instrumento XX				0		0	0	0	0	0
<b>C. Total de Obligaciones Diferentes de Financiamiento (C=A+B)</b>				0		0	0	0	0	0

Elaboró

MTRA. MIREYA DOMINGUEZ VALERIO  
SUBDIRECTORA DE RECURSOS FINANCIEROS

Verificó

LIC. JORGE E. SISMEGA FERNANDEZ  
DIRECTOR ADMINISTRATIVO

Autorizó

DR. ROBERTO RAMOS ALOR  
SECRETARIO DE SALUD Y DIRECTOR  
GENERAL DE SESVER



7.4	<b>SERVICIOS DE SALUD DE VERACRUZ</b> <b>Balance Presupuestario - LDF</b> <b>Del 1 de enero al 31 de Marzo de 2020</b> <b>(PESOS)</b>
-----	--

Concepto (c)	Estimado/ Aprobado (d)	Devengado	Recaudado/ Pagado
<b>A. Ingresos Totales (A = A1+A2+A3)</b>	<b>14,783,018,067</b>	<b>5,200,627,020</b>	<b>5,200,627,020</b>
A1. Ingresos de Libre Disposición	101,410,726	63,153,056	63,153,056
A2. Transferencias Federales Etiquetadas	0	0	0
A3. Financiamiento Neto	14,681,607,341	5,137,473,964	5,137,473,964
<b>B. Egresos Presupuestarios1 (B = B1+B2)</b>	<b>14,783,018,067</b>	<b>2,900,913,456</b>	<b>2,900,913,456</b>
B1. Gasto No Etiquetado (sin incluir Amortización de la Deuda Pública)	101,410,726	14,670,012	14,670,012
B2. Gasto Etiquetado (sin incluir Amortización de la Deuda Pública)	14,681,607,341	2,886,243,444	2,886,243,444
<b>C. Remanentes del Ejercicio Anterior ( C = C1 + C2 )</b>	<b>0</b>	<b>0</b>	<b>0</b>
C1. Remanentes de Ingresos de Libre Disposición aplicados en el periodo	0	0	0
C2. Remanentes de Transferencias Federales Etiquetadas aplicados en el periodo	0	0	0
<b>I. Balance Presupuestario (I = A - B + C)</b>	<b>0</b>	<b>2,299,713,564</b>	<b>2,299,713,564</b>
<b>II. Balance Presupuestario sin Financiamiento Neto (II = I - A3)</b>	<b>-14,681,607,341</b>	<b>-2,837,760,400</b>	<b>-2,837,760,400</b>
<b>III. Balance Presupuestario sin Financiamiento Neto y sin Remanentes del Ejercicio Anterior (III= II - C)</b>	<b>-14,681,607,341</b>	<b>-2,837,760,400</b>	<b>-2,837,760,400</b>

Concepto	Aprobado	Devengado	Pagado
<b>E. Intereses, Comisiones y Gastos de la Deuda (E = E1+E2)</b>	<b>0</b>	<b>0</b>	<b>0</b>
E1. Intereses, Comisiones y Gastos de la Deuda con Gasto No Etiquetado	0	0	0
E2. Intereses, Comisiones y Gastos de la Deuda con Gasto Etiquetado	0	0	0
<b>IV. Balance Primario (IV = III + E)</b>	<b>-14,681,607,341</b>	<b>-2,837,760,400</b>	<b>-2,837,760,400</b>



Concepto	Estimado/ Aprobado	Devengado	Recaudado/ Pagado
<b>F. Financiamiento (F = F1 + F2)</b>	0	0	0
F1. Financiamiento con Fuente de Pago de Ingresos de Libre Disposición	0	0	0
F2. Financiamiento con Fuente de Pago de Transferencias Federales Etiquetadas	0	0	0
<b>G. Amortización de la Deuda (G = G1 + G2)</b>	0	0	0
G1. Amortización de la Deuda Pública con Gasto No Etiquetado	0	0	0
G2. Amortización de la Deuda Pública con Gasto Etiquetado	0	0	0
<b>A3. Financiamiento Neto (A3 = F - G)</b>	0	0	0

Concepto	Estimado/ Aprobado	Devengado	Recaudado/ Pagado
A1. Ingresos de Libre Disposición	0	0	0
A3.1 Financiamiento Neto con Fuente de Pago de Ingresos de Libre Disposición (A3.1 = F1 - G1)	0	0	0
F1. Financiamiento con Fuente de Pago de Ingresos de Libre Disposición	0	0	0
G1. Amortización de la Deuda Pública con Gasto No Etiquetado	0	0	0
B1. Gasto No Etiquetado (sin incluir Amortización de la Deuda Pública)	0	0	0
C1. Remanentes de Ingresos de Libre Disposición aplicados en el periodo	0	0	0
<b>V. Balance Presupuestario de Recursos Disponibles (V = A1 + A3.1 - B 1 + C1)</b>	0	0	0
<b>VI. Balance Presupuestario de Recursos Disponibles sin Financiamiento Neto (VI = V - A3.1)</b>	0	0	0



Concepto	Estimado/ Aprobado	Devengado	Recaudado/ Pagado
A2. Transferencias Federales Etiquetadas	0	0	0
A3.2 Financiamiento Neto con Fuente de Pago de Transferencias Federales Etiquetadas (A3.2 = F2 - G2)	0	0	0
F2. Financiamiento con Fuente de Pago de Transferencias Federales Etiquetadas	0	0	0
G2. Amortización de la Deuda Pública con Gasto Etiquetado	0	0	0
B2. Gasto Etiquetado (sin incluir Amortización de la Deuda Pública)	0	0	0
C2. Remanentes de Transferencias Federales Etiquetadas aplicados en el periodo	0	0	0
VII. Balance Presupuestario de Recursos Etiquetados (VII = A2 + A3.2 - B2 + C2)	0	0	0
VIII. Balance Presupuestario de Recursos Etiquetados sin Financiamiento Neto (VIII = VII-A3.2).	0	0	0

Elaboró

MTRA. MIREYA DOMINGUEZ VALERIO  
SUBDIRECTORA DE RECURSOS  
FINANCIEROS

Verificó

LIC. JORGE E. SISNIEGA FERNANDEZ  
DIRECTOR ADMINISTRATIVO

Autorizó

DR. ROBERTO RAMOS ALOR  
SECRETARIO DE SALUD Y DIRECTOR  
GENERAL DE SESVER



7.5

**SERVICIOS DE SALUD DE VERACRUZ**  
**Estado Analítico de Ingresos Detallado - LDF**  
**Del 1 de enero al 31 de Marzo de 2020**  
**(PESOS)**

Concepto (c)	Ingreso					Diferencia (e)
	Estimado (d)	Ampliaciones/ (Reducciones)	Modificado	Devengado	Recaudado	
<b>Ingresos de Libre Disposición</b>						
A. Impuestos	0	0	0	0	0	0
B. Cuotas y Aportaciones de Seguridad Social	0	0	0	0	0	0
C. Contribuciones de Mejoras	0	0	0	0	0	0
D. Derechos	0	0	0	0	0	0
E. Productos	0	0	0	0	0	0
F. Aprovechamientos	0	0	0	0	0	0
G. Ingresos por Ventas de Bienes y Prestación de Servicios	101,410,726	0	101,410,726	63,153,056	63,153,056	-38,257,670
H. Participaciones	2,786,503,602	0	2,786,503,602	575,237,019	575,237,019	-2,211,266,583
(H=h1+h2+h3+h4+h5+h6+h7+h8+h9+h10+h11)						
h1) Fondo General de Participaciones	2,786,503,602	0	2,786,503,602	575,237,019	575,237,019	-2,211,266,583
h2) Fondo de Fomento Municipal	0	0	0	0	0	0
h3) Fondo de Fiscalización y Recaudación	0	0	0	0	0	0
h4) Fondo de Compensación	0	0	0	0	0	0
h5) Fondo de Extracción de Hidrocarburos	0	0	0	0	0	0
h6) Impuesto Especial Sobre Producción y Servicios	0	0	0	0	0	0
h7) 0.136% de la Recaudación Federal Participable	0	0	0	0	0	0
h8) 3.17% Sobre Extracción de Petróleo	0	0	0	0	0	0
h9) Gasolinas y Diésel	0	0	0	0	0	0
h10) Fondo del Impuesto Sobre la Renta	0	0	0	0	0	0
h11) Fondo de Estabilización de los Ingresos de las Entidades Federativas	0	0	0	0	0	0
I. Incentivos Derivados de la Colaboración Fiscal	0	0	0	0	0	0
(I=i1+i2+i3+i4+i5)						
i1) Tenencia o Uso de Vehículos	0	0	0	0	0	0
i2) Fondo de Compensación ISAN	0	0	0	0	0	0
i3) Impuesto Sobre Automóviles Nuevos	0	0	0	0	0	0
i4) Fondo de Compensación de Repecos- Intermedios	0	0	0	0	0	0
i5) Otros Incentivos Económicos	0	0	0	0	0	0
J. Transferencias y Asignaciones	0	0	0	0	0	0
K. Convenios	790,421,749	-465,013,086	325,408,663	29,394,278	29,394,278	-761,027,471
k1) Otros Convenios y Subsidios	790,421,749	-465,013,086	325,408,663	29,394,278	29,394,278	-761,027,471
L. Otros Ingresos de Libre Disposición (L=l1+l2)	0	0	0	0	0	0
l1) Participaciones en Ingresos Locales	0	0	0	0	0	0
l2) Otros Ingresos de Libre Disposición	0	0	0	0	0	0



7.5

**SERVICIOS DE SALUD DE VERACRUZ**  
**Estado Analítico de Ingresos Detallado - LDF**  
**Del 1 de enero al 31 de Marzo de 2020**  
**(PESOS)**

Concepto (c)	Ingreso					Diferencia (e)
	Estimado (d)	Ampliaciones/ (Reducciones)	Modificado	Devengado	Recaudado	
<b>I. Total de Ingresos de Libre Disposición (I=A+B+C+D+E+F+G+H+I+J+K+L)</b>	<b>3,678,336,077</b>	<b>-465,013,086</b>	<b>3,213,322,991</b>	<b>667,784,353</b>	<b>667,784,353</b>	<b>-3,010,551,724</b>
<b>Ingresos Excedentes de Ingresos de Libre Disposición</b>						<b>-3,010,551,724</b>
<b>Transferencias Federales Etiquetadas</b>						
<b>A. Aportaciones (A=a1+a2+a3+a4+a5+a6+a7+a8)</b>	<b>6,861,968,109</b>	<b>150,861,669</b>	<b>7,012,829,778</b>	<b>3,082,720,197</b>	<b>3,082,720,197</b>	<b>-3,779,247,912</b>
a1) Fondo de Aportaciones para la Nómina Educativa y Gasto Operativo	0	0	0	0	0	0
a2) Fondo de Aportaciones para los Servicios de Salud	6,861,968,109	150,861,669	7,012,829,778	3,082,720,197	3,082,720,197	-3,779,247,912
a3) Fondo de Aportaciones para la Infraestructura Social	0		0			0
a4) Fondo de Aportaciones para el Fortalecimiento de los Municipios y de las Demarcaciones Territoriales del Distrito Federal	0	0	0	0	0	0
a5) Fondo de Aportaciones Múltiples	0	0	0	0	0	0
a6) Fondo de Aportaciones para la Educación Tecnológica y de Adultos	0	0	0	0	0	0
a7) Fondo de Aportaciones para la Seguridad Pública de los Estados y del Distrito Federal	0	0	0	0	0	0
a8) Fondo de Aportaciones para el Fortalecimiento de las Entidades Federativas	0	0	0	0	0	0
<b>B. Convenios (B=b1+b2+b3+b4)</b>	<b>0</b>	<b>4,556,865,298</b>	<b>4,556,865,298</b>	<b>1,450,122,470</b>	<b>1,450,122,470</b>	<b>1,450,122,470</b>
b1) Convenios de Protección Social en Salud	0	2,899,590,122	2,899,590,122	439,028,948	439,028,948	439,028,948
b2) Convenios de Descentralización	0	0	0	0	0	0
b3) Convenios de Reasignación	0	0	0	0	0	0
b4) Otros Convenios y Subsidios	0	1,657,275,176	1,657,275,176	1,011,093,522	1,011,093,522	1,011,093,522
<b>C. Fondos Distintos de Aportaciones (C=c1+c2)</b>	<b>0</b>	<b>0</b>	<b>0</b>	<b>0</b>	<b>0</b>	<b>0</b>
c1) Fondo para Entidades Federativas y Municipios Productores de Hidrocarburos	0	0	0	0	0	0
c2) Fondo Minero	0	0	0	0	0	0
<b>D. Transferencias, Asignaciones, Subsidios y Subvenciones, y Pensiones y Jubilaciones</b>	<b>0</b>	<b>0</b>	<b>0</b>	<b>0</b>	<b>0</b>	<b>0</b>
<b>E. Otras Transferencias Federales Etiquetadas</b>	<b>0</b>	<b>0</b>	<b>0</b>	<b>0</b>	<b>0</b>	<b>0</b>



7.5

**SERVICIOS DE SALUD DE VERACRUZ**  
**Estado Analítico de Ingresos Detallado - LDF**  
**Del 1 de enero al 31 de Marzo de 2020**  
**(PESOS)**

Concepto (c)	Ingreso					Diferencia (e)
	Estimado (d)	Ampliaciones/ (Reducciones)	Modificado	Devengado	Recaudado	
<b>II. Total de Transferencias Federales Etiquetadas (II = A + B + C + D + E)</b>	<b>6,861,968,109</b>	<b>4,707,726,967</b>	<b>11,569,695,076</b>	<b>4,532,842,667</b>	<b>4,532,842,667</b>	<b>-2,329,125,442</b>
<b>III. Ingresos Derivados de Financiamientos (III = A)</b>	<b>0</b>	<b>0</b>	<b>0</b>	<b>0</b>	<b>0</b>	<b>0</b>
A. Ingresos Derivados de Financiamientos	0	0	0	0	0	0
<b>IV. Total de Ingresos (IV = I + II + III)</b>	<b>10,540,304,186</b>	<b>4,242,713,881</b>	<b>14,783,018,067</b>	<b>5,200,627,020</b>	<b>5,200,627,020</b>	<b>-5,339,677,166</b>
<b>Datos Informativos</b>						
1. Ingresos Derivados de Financiamientos con Fuente de Pago de Ingresos de Libre Disposición	0	0	0	0	0	0
2. Ingresos Derivados de Financiamientos con Fuente de Pago de Transferencias Federales Etiquetadas	0	0	0	0	0	0
<b>3. Ingresos Derivados de Financiamientos (3 = 1 + 2)</b>	<b>0</b>	<b>0</b>	<b>0</b>	<b>0</b>	<b>0</b>	<b>0</b>


Elaboró

  
**MTRA. MIREYA DOMINGUEZ VALERIO**  
**SUBDIRECTORA DE RECURSOS**  
**FINANCIEROS**

Verificó

  
**LIC. JORGE E. SISNIEGA FERNANDEZ**  
**DIRECTOR ADMINISTRATIVO**

Autorizó

  
**DR. ROBERTO RAMOS ALOR**  
**SECRETARIO DE SALUD Y DIRECTOR**  
**GENERAL DE SESVER**



7.6 SERVICIOS DE SALUD DE VERACRUZ Estado Analítico del Ejercicio del Presupuesto de Egresos Detallado - LDF Clasificación por Objeto del Gasto (Capítulo y Concepto) Del 1 de enero al 31 de Marzo de 2020 (PESOS)						
Concepto (c)	Egresos					Subejercicio (e)
	Aprobado (d)	Ampliaciones/ (Reducciones)	Modificado	Devengado	Pagado	
<b>I. Gasto No Etiquetado (I=A+B+C+D+E+F+G+H+I)</b>	<b>101,410,726</b>	<b>0</b>	<b>101,410,726</b>	<b>14,670,012</b>	<b>14,670,012</b>	<b>86,740,714</b>
<b>A. Servicios Personales (A=a1+a2+a3+a4+a5+a6+a7)</b>	<b>0</b>	<b>305,523</b>	<b>305,523</b>	<b>305,523</b>	<b>305,523</b>	<b>0</b>
a1) Remuneraciones al Personal de Carácter Permanente	0	0	0	0	0	0
a2) Remuneraciones al Personal de Carácter Transitorio	0	305,523	305,523	305,523	305,523	0
a3) Remuneraciones Adicionales y Especiales	0	0	0	0	0	0
a4) Seguridad Social	0	0	0	0	0	0
a5) Otras Prestaciones Sociales y Económicas	0	0	0	0	0	0
a6) Previsiones	0	0	0	0	0	0
a7) Pago de Estímulos a Servidores Públicos	0	0	0	0	0	0
<b>B. Materiales y Suministros (B=b1+b2+b3+b4+b5+b6+b7+b8+b9)</b>	<b>0</b>	<b>13,714,300</b>	<b>13,714,300</b>	<b>13,123,723</b>	<b>13,123,723</b>	<b>590,577</b>
b1) Materiales de Administración, Emisión de Documentos y Artículos Oficiales	0	0	0	0	0	0
b2) Alimentos y Utensilios	0	0	0	0	0	0
b3) Materias Primas y Materiales de Producción y Comercialización	0	0	0	0	0	0
b4) Materiales y Artículos de Construcción y de Reparación	0	0	0	0	0	0
b5) Productos Químicos, Farmacéuticos y de Laboratorio	0	12,016,980	12,016,980	11,426,403	11,426,403	590,577
b6) Combustibles, Lubricantes y Aditivos	0	1,697,320	1,697,320	1,697,320	1,697,320	0
b7) Vestuario, Blancos, Prendas de Protección y Artículos Deportivos	0	0	0	0	0	0
b8) Materiales y Suministros Para Seguridad	0	0	0	0	0	0
b9) Herramientas, Refacciones y Accesorios Menores	0	0	0	0	0	0
<b>C. Servicios Generales (C=c1+c2+c3+c4+c5+c6+c7+c8+c9)</b>	<b>0</b>	<b>784,941</b>	<b>784,941</b>	<b>759,252</b>	<b>759,252</b>	<b>25,689</b>
c1) Servicios Básicos	0	149,353	149,353	149,352	149,352	1
c2) Servicios de Arrendamiento	0	0	0	0	0	0
c3) Servicios Profesionales, Científicos, Técnicos y Otros Servicios	0	0	0	0	0	0
c4) Servicios Financieros, Bancarios y Comerciales	0	390,865	390,865	386,192	386,192	4,673
c5) Servicios de Instalación, Reparación, Mantenimiento y Conservación	0	115,997	115,997	115,997	115,997	0
c6) Servicios de Comunicación Social y Publicidad	0	0	0	0	0	0
c7) Servicios de Traslado y Viáticos	0	128,726	128,726	107,711	107,711	21,015
c8) Servicios Oficiales	0	0	0	0	0	0
c9) Otros Servicios Generales	0	0	0	0	0	0
<b>D. Transferencias, Asignaciones, Subsidios y Otras Ayudas (D=d1+d2+d3+d4+d5+d6+d7+d8+d9)</b>	<b>101,410,726</b>	<b>-14,829,764</b>	<b>86,580,962</b>	<b>456,514</b>	<b>456,514</b>	<b>86,124,448</b>
d1) Transferencias Internas y Asignaciones al Sector Público	101,410,726	-15,286,278	86,124,448	0	0	86,124,448
d2) Transferencias al Resto del Sector Público	0	0	0	0	0	0
d3) Subsidios y Subvenciones	0	456,514	456,514	456,514	456,514	0
d4) Ayudas Sociales	0	0	0	0	0	0



7.6

## SERVICIOS DE SALUD DE VERACRUZ

Estado Analítico del Ejercicio del Presupuesto de Egresos Detallado - LDF

Clasificación por Objeto del Gasto (Capítulo y Concepto)

Del 1 de enero al 31 de Marzo de 2020

(PESOS)

Concepto (c)	Egresos					Subejercicio (e)
	Aprobado (d)	Ampliaciones/ (Reducciones)	Modificado	Devengado	Pagado	
d5) Pensiones y Jubilaciones	0	0	0	0	0	0
d6) Transferencias a Fideicomisos, Mandatos y Otros Análogos	0	0	0	0	0	0
d7) Transferencias a la Seguridad Social	0	0	0	0	0	0
d8) Donativos	0	0	0	0	0	0
d9) Transferencias al Exterior	0	0	0	0	0	0
<b>E. Bienes Muebles, Inmuebles e Intangibles</b> <b>(E=e1+e2+e3+e4+e5+e6+e7+e8+e9)</b>	<b>0</b>	<b>25,000</b>	<b>25,000</b>	<b>25,000</b>	<b>25,000</b>	<b>0</b>
e1) Mobiliario y Equipo de Administración	0	0	0	0	0	0
e2) Mobiliario y Equipo Educacional y Recreativo	0	0	0	0	0	0
e3) Equipo e Instrumental Médico y de Laboratorio	0	0	0	0	0	0
e4) Vehículos y Equipo de Transporte	0	0	0	0	0	0
e5) Equipo de Defensa y Seguridad	0	0	0	0	0	0
e6) Maquinaria, Otros Equipos y Herramientas	0	25,000	25,000	25,000	25,000	0
e7) Activos Biológicos	0	0	0	0	0	0
e8) Bienes Inmuebles	0	0	0	0	0	0
e9) Activos Intangibles	0	0	0	0	0	0
<b>F. Inversión Pública (F=f1+f2+f3)</b>	<b>0</b>	<b>0</b>	<b>0</b>	<b>0</b>	<b>0</b>	<b>0</b>
f1) Obra Pública en Bienes de Dominio Público	0	0	0	0	0	0
f2) Obra Pública en Bienes Propios	0	0	0	0	0	0
f3) Proyectos Productivos y Acciones de Fomento	0	0	0	0	0	0
<b>G. Inversiones Financieras y Otras Provisiones (G=g1+g2+g3+g4+g5+g6+g7)</b>	<b>0</b>	<b>0</b>	<b>0</b>	<b>0</b>	<b>0</b>	<b>0</b>
g1) Inversiones Para el Fomento de Actividades Productivas	0	0	0	0	0	0
g2) Acciones y Participaciones de Capital	0	0	0	0	0	0
g3) Compra de Títulos y Valores	0	0	0	0	0	0
g4) Concesión de Préstamos	0	0	0	0	0	0
g5) Inversiones en Fideicomisos, Mandatos y Otros Análogos	0	0	0	0	0	0
Fideicomiso de Desastres Naturales (Informativo)	0	0	0	0	0	0
g6) Otras Inversiones Financieras	0	0	0	0	0	0
g7) Provisiones para Contingencias y Otras Erogaciones Especiales	0	0	0	0	0	0
<b>H. Participaciones y Aportaciones (H=h1+h2+h3)</b>	<b>0</b>	<b>0</b>	<b>0</b>	<b>0</b>	<b>0</b>	<b>0</b>
h1) Participaciones	0	0	0	0	0	0
h2) Aportaciones	0	0	0	0	0	0
h3) Convenios	0	0	0	0	0	0
<b>I. Deuda Pública (I=i1+i2+i3+i4+i5+i6+i7)</b>	<b>0</b>	<b>0</b>	<b>0</b>	<b>0</b>	<b>0</b>	<b>0</b>
i1) Amortización de la Deuda Pública	0	0	0	0	0	0
i2) Intereses de la Deuda Pública	0	0	0	0	0	0
i3) Comisiones de la Deuda Pública	0	0	0	0	0	0



7.6	SERVICIOS DE SALUD DE VERACRUZ						
	Estado Analítico del Ejercicio del Presupuesto de Egresos Detallado - LDF						
	Clasificación por Objeto del Gasto (Capítulo y Concepto)						
	Del 1 de enero al 31 de Marzo de 2020						
	(PESOS)						
Concepto (c)		Egresos					Subejercicio (e)
		Aprobado (d)	Ampliaciones/ (Reducciones)	Modificado	Devengado	Pagado	
i4) Gastos de la Deuda Pública		0	0	0	0	0	0
i5) Costo por Coberturas		0	0	0	0	0	0
i6) Apoyos Financieros		0	0	0	0	0	0
i7) Adeudos de Ejercicios Fiscales Anteriores (ADEFAS)		0	0	0	0	0	0

<b>II. Gasto Etiquetado (II=A+B+C+D+E+F+G+H+I)</b>	<b>10,438,893,460</b>	<b>4,242,713,881</b>	<b>14,681,607,341</b>	<b>2,886,243,444</b>	<b>2,886,243,444</b>	<b>11,795,363,897</b>
<b>A. Servicios Personales (A=a1+a2+a3+a4+a5+a6+a7)</b>	<b>7,434,237,530</b>	<b>2,384,164,112</b>	<b>9,818,401,642</b>	<b>2,220,668,321</b>	<b>2,220,668,321</b>	<b>7,597,733,321</b>
a1) Remuneraciones al Personal de Carácter Permanente	5,109,830,607	-357,108,959	4,752,721,648	738,632,185	738,632,185	4,014,089,463
a2) Remuneraciones al Personal de Carácter Transitorio	2,324,406,923	-1,625,138,096	699,268,827	217,400,940	217,400,940	481,867,887
a3) Remuneraciones Adicionales y Especiales	0	1,159,728,180	1,159,728,180	473,286,834	473,286,834	686,441,346
a4) Seguridad Social	0	798,879,210	798,879,210	133,917,313	133,917,313	664,961,897
a5) Otras Prestaciones Sociales y Económicas	0	1,736,040,260	1,736,040,260	643,032,846	643,032,846	1,093,007,414
a6) Previsiones	0	403,870,315	403,870,315	0	0	403,870,315
a7) Pago de Estímulos a Servidores Públicos	0	267,893,202	267,893,202	14,398,203	14,398,203	253,494,999
<b>B. Materiales y Suministros (B=b1+b2+b3+b4+b5+b6+b7+b8+b9)</b>	<b>304,731,788</b>	<b>465,301,377</b>	<b>770,033,165</b>	<b>99,516,421</b>	<b>99,516,421</b>	<b>670,516,744</b>
b1) Materiales de Administración, Emisión de Documentos y Artículos Oficiales	0	30,657,311	30,657,311	8,475,107	8,475,107	22,182,204
b2) Alimentos y Utensilios	0	15,063,293	15,063,293	5,235,641	5,235,641	9,827,652
b3) Materias Primas y Materiales de Producción y Comercialización	0	0	0	0	0	0
b4) Materiales y Artículos de Construcción y de Reparación	0	5,944,003	5,944,003	728,589	728,589	5,215,414
b5) Productos Químicos, Farmacéuticos y de Laboratorio	304,731,788	301,593,165	606,324,953	68,790,697	68,790,697	537,534,256
b6) Combustibles, Lubricantes y Aditivos	0	27,382,545	27,382,545	2,918,750	2,918,750	24,463,795
b7) Vestuario, Blancos, Prendas de Protección y Artículos Deportivos	0	80,764,291	80,764,291	12,218,082	12,218,082	68,546,209
b8) Materiales y Suministros Para Seguridad	0	0	0	0	0	0
b9) Herramientas, Refacciones y Accesorios Menores	0	3,896,769	3,896,769	1,149,555	1,149,555	2,747,214
<b>C. Servicios Generales (C=c1+c2+c3+c4+c5+c6+c7+c8+c9)</b>	<b>0</b>	<b>1,191,180,930</b>	<b>1,191,180,930</b>	<b>225,789,385</b>	<b>225,789,385</b>	<b>965,391,545</b>
c1) Servicios Básicos	0	28,479,602	28,479,602	24,934,321	24,934,321	3,545,281
c2) Servicios de Arrendamiento	0	290,460,805	290,460,805	138,072	138,072	290,322,733
c3) Servicios Profesionales, Científicos, Técnicos y Otros Servicios	0	10,358,709	10,358,709	298,291	298,291	10,060,418
c4) Servicios Financieros, Bancarios y Comerciales	0	266,087,038	266,087,038	60,335,362	60,335,362	205,751,676
c5) Servicios de Instalación, Reparación, Mantenimiento y Conservación	0	456,820,523	456,820,523	81,571,494	81,571,494	375,249,029
c6) Servicios de Comunicación Social y Publicidad	0	15,563,082	15,563,082	472,064	472,064	15,091,018
c7) Servicios de Traslado y Viáticos	0	63,405,101	63,405,101	4,081,212	4,081,212	59,323,889
c8) Servicios Oficiales	0	0	0	0	0	0
c9) Otros Servicios Generales	0	60,006,070	60,006,070	53,958,569	53,958,569	6,047,501



**SERVICIOS DE SALUD DE VERACRUZ**  
**Estado Analítico del Ejercicio del Presupuesto de Egresos Detallado - LDF**  
**Clasificación por Objeto del Gasto (Capítulo y Concepto)**  
**Del 1 de enero al 31 de Marzo de 2020**  
**(PESOS)**

Concepto (c)	Egresos					Subejercicio (e)
	Aprobado (d)	Ampliaciones/ (Reducciones)	Modificado	Devengado	Pagado	
<b>D. Transferencias, Asignaciones, Subsidios y Otras Ayudas</b> <b>(D=d1+d2+d3+d4+d5+d6+d7+d8+d9)</b>	<b>2,361,497,352</b>	<b>-1,098,346,525</b>	<b>1,263,150,827</b>	<b>0</b>	<b>0</b>	<b>1,263,150,827</b>
d1) Transferencias Internas y Asignaciones al Sector Público	2,361,497,352	-1,098,852,525	1,262,644,827	0	0	1,262,644,827
d2) Transferencias al Resto del Sector Público	0	0	0	0	0	0
d3) Subsidios y Subvenciones	0	506,000	506,000	0	0	506,000
d4) Ayudas Sociales	0	0	0	0	0	0
d5) Pensiones y Jubilaciones	0	0	0	0	0	0
d6) Transferencias a Fideicomisos, Mandatos y Otros Análogos	0	0	0	0	0	0
d7) Transferencias a la Seguridad Social	0	0	0	0	0	0
d8) Donativos	0	0	0	0	0	0
d9) Transferencias al Exterior	0	0	0	0	0	0
<b>E. Bienes Muebles, Inmuebles e Intangibles</b> <b>(E=e1+e2+e3+e4+e5+e6+e7+e8+e9)</b>	<b>0</b>	<b>336,123,608</b>	<b>336,123,608</b>	<b>57,872,872</b>	<b>57,872,872</b>	<b>278,250,736</b>
e1) Mobiliario y Equipo de Administración	0	20,517,566	20,517,566	368,172	368,172	20,149,394
e2) Mobiliario y Equipo Educativo y Recreativo	0	0	0	0	0	0
e3) Equipo e Instrumental Médico y de Laboratorio	0	281,320,021	281,320,021	57,158,289	57,158,289	224,161,732
e4) Vehículos y Equipo de Transporte	0	6,728,126	6,728,126	215,900	215,900	6,512,226
e5) Equipo de Defensa y Seguridad	0	0	0	0	0	0
e6) Maquinaria, Otros Equipos y Herramientas	0	27,557,895	27,557,895	130,511	130,511	27,427,384
e7) Activos Biológicos	0	0	0	0	0	0
e8) Bienes Inmuebles	0	0	0	0	0	0
e9) Activos Intangibles	0	0	0	0	0	0
<b>F. Inversión Pública (F=f1+f2+f3)</b>	<b>338,426,790</b>	<b>954,378,715</b>	<b>1,292,805,505</b>	<b>273,582,423</b>	<b>273,582,423</b>	<b>1,019,223,082</b>
f1) Obra Pública en Bienes de Dominio Público	0	0	0	0	0	0
f2) Obra Pública en Bienes Propios	338,426,790	954,378,715	1,292,805,505	273,582,423	273,582,423	1,019,223,082
f3) Proyectos Productivos y Acciones de Fomento	0	0	0	0	0	0
<b>G. Inversiones Financieras y Otras Provisiones (G=g1+g2+g3+g4+g5+g6+g7)</b>	<b>0</b>	<b>9,911,664</b>	<b>9,911,664</b>	<b>8,814,022</b>	<b>8,814,022</b>	<b>1,097,642</b>
g1) Inversiones Para el Fomento de Actividades Productivas	0	9,911,664	9,911,664	8,814,022	8,814,022	1,097,642
g2) Acciones y Participaciones de Capital	0	0	0	0	0	0
g3) Compra de Títulos y Valores	0	0	0	0	0	0
g4) Concesión de Préstamos	0	0	0	0	0	0
g5) Inversiones en Fideicomisos, Mandatos y Otros Análogos	0	0	0	0	0	0
Fideicomiso de Desastres Naturales (Informativo)	0	0	0	0	0	0
g6) Otras Inversiones Financieras	0	0	0	0	0	0
g7) Provisiones para Contingencias y Otras Erogaciones Especiales	0	0	0	0	0	0
<b>H. Participaciones y Aportaciones (H=h1+h2+h3)</b>	<b>0</b>	<b>0</b>	<b>0</b>	<b>0</b>	<b>0</b>	<b>0</b>
h1) Participaciones	0	0	0	0	0	0



7.6

**SERVICIOS DE SALUD DE VERACRUZ**  
**Estado Analítico del Ejercicio del Presupuesto de Egresos Detallado - LDF**  
**Clasificación por Objeto del Gasto (Capítulo y Concepto)**  
**Del 1 de enero al 31 de Marzo de 2020**  
**(PESOS)**

Concepto (c)	Egresos					Subejercicio (e)
	Aprobado (d)	Ampliaciones/ (Reducciones)	Modificado	Devengado	Pagado	
h2) Aportaciones	0	0	0	0	0	0
<b>I. Deuda Pública (I=i1+i2+i3+i4+i5+i6+i7)</b>	<b>0</b>	<b>0</b>	<b>0</b>	<b>0</b>	<b>0</b>	<b>0</b>
i1) Amortización de la Deuda Pública	0	0	0	0	0	0
i2) Intereses de la Deuda Pública	0	0	0	0	0	0
i3) Comisiones de la Deuda Pública	0	0	0	0	0	0
i4) Gastos de la Deuda Pública	0	0	0	0	0	0
i7) Adeudos de Ejercicios Fiscales Anteriores (ADEFAS)	0	0	0	0	0	0
<b>III. Total de Egresos (III = I + II)</b>	<b>10,540,304,186</b>	<b>4,242,713,881</b>	<b>14,783,018,067</b>	<b>2,900,913,456</b>	<b>2,900,913,456</b>	<b>11,882,104,611</b>

Elaboró

**MTRA. MIREYA DOMINGUEZ VALERIO**  
**SUBDIRECTORA DE RECURSOS FINANCIEROS**

Verificó

**LIC. JORGE E. SISNIEGA FERNANDEZ**  
**DIRECTOR ADMINISTRATIVO**

Autorizó

**DR. ROBERTO RAMOS ALOR**  
**SECRETARIO DE SALUD Y DIRECTOR**  
**GENERAL DE SESVER**

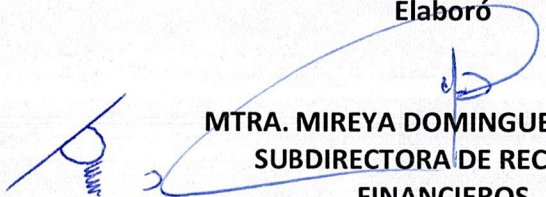


7.7

**SERVICIOS DE SALUD DE VERACRUZ**  
**Estado Analítico del Ejercicio del Presupuesto de Egresos Detallado - LDF**  
**Clasificación Administrativa**  
**Del 1 de enero al 31 de Marzo de 2020**  
**(PESOS)**

Concepto (c)	Egresos					Subejercicio (e)
	Aprobado (d)	Ampliaciones/ (Reducciones)	Modificado	Devengado	Pagado	
<b>I. Gasto No Etiquetado</b>	<b>101,410,726</b>	<b>0</b>	<b>101,410,726</b>	<b>14,670,012</b>	<b>14,670,012</b>	<b>86,740,714</b>
SERVICIOS DE SALUD DE VERACRUZ	101,410,726	0	101,410,726	14,670,012	14,670,012	86,740,714
<b>II. Gasto Etiquetado</b>	<b>10,438,893,460</b>	<b>4,242,713,881</b>	<b>14,681,607,341</b>	<b>2,886,243,444</b>	<b>2,886,243,444</b>	<b>11,795,363,897</b>
SERVICIOS DE SALUD DE VERACRUZ	10,438,893,460	4,242,713,881	14,681,607,341	2,886,243,444	2,886,243,444	11,795,363,897
<b>III. Total de Egresos (III = I + II)</b>	<b>10,540,304,186</b>	<b>4,242,713,881</b>	<b>14,783,018,067</b>	<b>2,900,913,456</b>	<b>2,900,913,456</b>	<b>11,882,104,611</b>

Elaboró

  
**MTRA. MIREYA DOMINGUEZ VALERIO**  
**SUBDIRECTORA DE RECURSOS**  
**FINANCIEROS**

Verificó

  
**LIC. JORGE E. SISNIEGA FERNANDEZ**  
**DIRECTOR ADMINISTRATIVO**

Autorizó

  
**DR. ROBERTO RAMOS ALOR**  
**SECRETARIO DE SALUD Y DIRECTOR**  
**GENERAL DE SESVER**



7.8

**SERVICIOS DE SALUD DE VERACRUZ**  
**Estado Analítico del Ejercicio del Presupuesto de Egresos Detallado - LDF**  
**Clasificación Funcional (Finalidad y Función)**  
**Del 1 de enero al 31 de Marzo de 2020**  
**(PESOS)**

Concepto (c)	Egresos					Subejercicio (e)
	Aprobado (d)	Ampliaciones/ (Reducciones)	Modificado	Devengado	Pagado	
<b>I. Gasto No Etiquetado (I=A+B+C+D)</b>	<b>101,410,726</b>	<b>0</b>	<b>101,410,726</b>	<b>14,670,012</b>	<b>14,670,012</b>	<b>86,740,714</b>
<b>A. Gobierno (A=a1+a2+a3+a4+a5+a6+a7+a8)</b>	<b>0</b>	<b>0</b>	<b>0</b>	<b>0</b>	<b>0</b>	<b>0</b>
a1) Legislación	0	0	0	0	0	0
a2) Justicia	0	0	0	0	0	0
a3) Coordinación de la Política de Gobierno	0	0	0	0	0	0
a4) Relaciones Exteriores	0	0	0	0	0	0
a5) Asuntos Financieros y Hacendarios	0	0	0	0	0	0
a6) Seguridad Nacional	0	0	0	0	0	0
a7) Asuntos de Orden Público y de Seguridad Interior	0	0	0	0	0	0
a8) Otros Servicios Generales	0	0	0	0	0	0
<b>B. Desarrollo Social (B=b1+b2+b3+b4+b5+b6+b7)</b>	<b>101,410,726</b>	<b>0</b>	<b>101,410,726</b>	<b>14,670,012</b>	<b>14,670,012</b>	<b>86,740,714</b>
b1) Protección Ambiental	0	0	0	0	0	0
b2) Vivienda y Servicios a la Comunidad	0	0	0	0	0	0
b3) Salud	101,410,726	0	101,410,726	14,670,012	14,670,012	86,740,714
b4) Recreación, Cultura y Otras Manifestaciones Sociales	0	0	0	0	0	0
b5) Educación	0	0	0	0	0	0
b6) Protección Social	0	0	0	0	0	0
b7) Otros Asuntos Sociales	0	0	0	0	0	0
<b>C. Desarrollo Económico (C=c1+c2+c3+c4+c5+c6+c7+c8+c9)</b>	<b>0</b>	<b>0</b>	<b>0</b>	<b>0</b>	<b>0</b>	<b>0</b>
c1) Asuntos Económicos, Comerciales y Laborales en General	0	0	0	0	0	0
c2) Agropecuaria, Silvicultura, Pesca y Caza	0	0	0	0	0	0
c3) Combustibles y Energía	0	0	0	0	0	0
c4) Minería, Manufacturas y Construcción	0	0	0	0	0	0
c5) Transporte	0	0	0	0	0	0
c6) Comunicaciones	0	0	0	0	0	0
c7) Turismo	0	0	0	0	0	0
c8) Ciencia, Tecnología e Innovación	0	0	0	0	0	0
c9) Otras Industrias y Otros Asuntos Económicos	0	0	0	0	0	0
<b>D. Otras No Clasificadas en Funciones Anteriores (D=d1+d2+d3+d4)</b>	<b>0</b>	<b>0</b>	<b>0</b>	<b>0</b>	<b>0</b>	<b>0</b>



7.8

**SERVICIOS DE SALUD DE VERACRUZ**  
**Estado Analítico del Ejercicio del Presupuesto de Egresos Detallado - LDF**  
**Clasificación Funcional (Finalidad y Función)**  
**Del 1 de enero al 31 de Marzo de 2020**  
**(PESOS)**

Concepto (c)	Egresos					Subejercicio (e)
	Aprobado (d)	Ampliaciones/ (Reducciones)	Modificado	Devengado	Pagado	
<b>D. Otras No Clasificadas en Funciones Anteriores (D=d1+d2+d3+d4)</b>	0	0	0	0	0	0
d1) Transacciones de la Deuda Publica / Costo Financiero de la Deuda	0	0	0	0	0	0
d2) Transferencias, Participaciones y Aportaciones entre Diferentes Niveles y Órdenes de Gobierno	0	0	0	0	0	0
d3) Saneamiento del Sistema Financiero	0	0	0	0	0	0
d4) Adeudos de Ejercicios Fiscales Anteriores	0	0	0	0	0	0
<b>III. Total de Egresos (III = I + II)</b>	<b>10,540,304,186</b>	<b>4,242,713,881</b>	<b>14,783,018,067</b>	<b>2,900,913,456</b>	<b>2,900,913,456</b>	<b>11,882,104,611</b>


Elaboró

  
**MTRA. MIREYA DOMINGUEZ VALERIO**  
**SUBDIRECTORA DE RECURSOS FINANCIEROS**

Verificó

  
**LIC. JORGE E. SISNIEGA FERNANDEZ**  
**DIRECTOR ADMINISTRATIVO**

Autorizó

  
**DR. ROBERTO RAMOS ALOR**  
**SECRETARIO DE SALUD Y DIRECTOR**  
**GENERAL DE SESVER**



SERVICIOS DE SALUD DE VERACRUZ Estado Analítico del Ejercicio del Presupuesto de Egresos Detallado - LDF Clasificación de Servicios Personales por Categoría Del 1 de enero al 31 de Marzo de 2020 (PESOS)						
Concepto (c)	Egresos					Subejercicio (e)
	Aprobado (d)	Ampliaciones/ (Reducciones)	Modificado	Devengado	Pagado	
<b>I. Gasto No Etiquetado (I=A+B+C+D+E+F)</b>	0	305,523	305,523	305,523	305,523	0
A. Personal Administrativo y de Servicio Público	0	0	0	0	0	0
B. Magisterio	0	0	0	0	0	0
C. Servicios de Salud (C=c1+c2)	0	305,523	305,523	305,523	305,523	0
c1) Personal Administrativo	0	305,523	305,523	305,523	305,523	0
c2) Personal Médico, Paramédico y afín	0	0	0	0	0	0
D. Seguridad Pública	0	0	0	0	0	0
E. Gastos asociados a la implementación de nuevas leyes federales o reformas a las mismas (E = e1 + e2)	0	0	0	0	0	0
e1) Nombre del Programa o Ley 1	0	0	0	0	0	0
e2) Nombre del Programa o Ley 2	0	0	0	0	0	0
F. Sentencias laborales definitivas	0	0	0	0	0	0
<b>II. Gasto Etiquetado (II=A+B+C+D+E+F)</b>	7,434,237,530	2,384,164,112	9,818,401,642	2,220,668,321	2,220,668,321	7,597,733,321
A. Personal Administrativo y de Servicio Público	0	0	0	0	0	0
B. Magisterio	0	0	0	0	0	0
C. Servicios de Salud (C=c1+c2)	7,434,237,530	2,384,164,112	9,818,401,642	2,220,668,321	2,220,668,321	7,597,733,321
c1) Personal Administrativo	7,434,237,530	2,384,164,112	9,818,401,642	2,220,668,321	2,220,668,321	7,597,733,321
c2) Personal Médico, Paramédico y afín	0	0	0	0	0	0
D. Seguridad Pública	0	0	0	0	0	0
E. Gastos asociados a la implementación de nuevas leyes federales o reformas a las mismas (E = e1 + e2)	0	0	0	0	0	0
e1) Nombre del Programa o Ley 1	0	0	0	0	0	0
e2) Nombre del Programa o Ley 2	0	0	0	0	0	0
F. Sentencias laborales definitivas	0	0	0	0	0	0
<b>III. Total del Gasto en Servicios Personales (III = I + II)</b>	7,434,237,530	2,384,469,635	9,818,707,165	2,220,973,844	2,220,973,844	7,597,733,321

Elaboró

MTRA. MIREYA DOMINGUEZ VALERIO  
SUBDIRECTORA DE RECURSOS FINANCIEROS

Verificó

LIC. JORGE E. SISNIEGA FERNANDEZ  
DIRECTOR ADMINISTRATIVO

Autorizó

DR. ROBERTO RAMOS ALOR  
SECRETARIO DE SALUD Y DIRECTOR  
GENERAL DE SESVER



**SERVICIOS DE SALUD DE VERACRUZ**  
**Estado Analítico del Ejercicio del Presupuesto de Egresos Detallado - LDF**  
**Clasificación Funcional (Finalidad y Función)**  
**Del 1 de enero al 31 de Marzo de 2020**  
**(PESOS)**

Concepto (c)	Egresos					Subejercicio (e)
	Aprobado (d)	Ampliaciones/ (Reducciones)	Modificado	Devengado	Pagado	
d1) Transacciones de la Deuda Publica / Costo Financiero de la Deuda	0	0	0	0	0	0
d2) Transferencias, Participaciones y Aportaciones entre Diferentes Niveles y Órdenes de Gobierno	0	0	0	0	0	0
d3) Saneamiento del Sistema Financiero	0	0	0	0	0	0
d4) Adeudos de Ejercicios Fiscales Anteriores	0	0	0	0	0	0
<b>II. Gasto Etiquetado (II=A+B+C+D)</b>	<b>10,438,893,460</b>	<b>4,242,713,881</b>	<b>14,681,607,341</b>	<b>2,886,243,444</b>	<b>2,886,243,444</b>	<b>11,795,363,897</b>
<b>A. Gobierno (A=a1+a2+a3+a4+a5+a6+a7+a8)</b>	<b>0</b>	<b>0</b>	<b>0</b>	<b>0</b>	<b>0</b>	<b>0</b>
a1) Legislación	0	0	0	0	0	0
a2) Justicia	0	0	0	0	0	0
a3) Coordinación de la Política de Gobierno	0	0	0	0	0	0
a4) Relaciones Exteriores	0	0	0	0	0	0
a5) Asuntos Financieros y Hacendarios	0	0	0	0	0	0
a6) Seguridad Nacional	0	0	0	0	0	0
a7) Asuntos de Orden Público y de Seguridad Interior	0	0	0	0	0	0
a8) Otros Servicios Generales	0	0	0	0	0	0
<b>B. Desarrollo Social (B=b1+b2+b3+b4+b5+b6+b7)</b>	<b>10,438,893,460</b>	<b>4,242,713,881</b>	<b>14,681,607,341</b>	<b>2,886,243,444</b>	<b>2,886,243,444</b>	<b>11,795,363,897</b>
b1) Protección Ambiental	0	0	0	0	0	0
b2) Vivienda y Servicios a la Comunidad	0	0	0	0	0	0
b3) Salud	10,438,893,460	4,242,713,881	14,681,607,341	2,886,243,444	2,886,243,444	11,795,363,897
b4) Recreación, Cultura y Otras Manifestaciones Sociales	0	0	0	0	0	0
b5) Educación	0	0	0	0	0	0
b6) Protección Social	0	0	0	0	0	0
b7) Otros Asuntos Sociales	0	0	0	0	0	0
<b>C. Desarrollo Económico (C=c1+c2+c3+c4+c5+c6+c7+c8+c9)</b>	<b>0</b>	<b>0</b>	<b>0</b>	<b>0</b>	<b>0</b>	<b>0</b>
c1) Asuntos Económicos, Comerciales y Laborales en General	0	0	0	0	0	0
c2) Agropecuaria, Silvicultura, Pesca y Caza	0	0	0	0	0	0
c3) Combustibles y Energía	0	0	0	0	0	0
c4) Minería, Manufacturas y Construcción	0	0	0	0	0	0
c5) Transporte	0	0	0	0	0	0
c6) Comunicaciones	0	0	0	0	0	0
c7) Turismo	0	0	0	0	0	0
c8) Ciencia, Tecnología e Innovación	0	0	0	0	0	0
c9) Otras Industrias y Otros Asuntos Económicos	0	0	0	0	0	0



**SERVICIOS DE SALUD DE VERACRUZ**  
**Guía de Cumplimiento de la Ley de Disciplina Financiera de las Entidades Federativas y Municipios**  
**Del 1 de enero al 31 de Marzo de 2020**

Indicadores de Observancia (c)	Implementación			Resultado		Fundamento (h)	Comentarios (i)	
	SI	NO		Monto o valor (f)	Unidad (pesos/ porcentaje) (g)			
	Mecanismo de Verificación (d)	Fecha estimada de cumplimiento (e)						
INDICADORES PRESUPUESTARIOS								
A. INDICADORES CUANTITATIVOS								
1 Balance Presupuestario Sostenible (j)								
a. Propuesto		Iniciativa de Ley de Ingresos y Proyecto de Presupuesto de Egresos			10,540,304,186.00	pesos	Art. 6 y 19 de la LDF	
b. Aprobado		Ley de Ingresos y Presupuesto de Egresos			14,783,018,067.33	pesos	Art. 6 y 19 de la LDF	
c. Ejercido		Cuenta Pública / Formato 4 LDF			2,900,913,456.03	pesos	Art. 6 y 19 de la LDF	
2 Balance Presupuestario de Recursos Disponibles Sostenible (k)								
a. Propuesto		Iniciativa de Ley de Ingresos y Proyecto de Presupuesto de Egresos			10,540,304,186.00	pesos	Art. 6 y 19 de la LDF	
b. Aprobado		Ley de Ingresos y Presupuesto de Egresos			14,783,018,067.33	pesos	Art. 6 y 19 de la LDF	
c. Ejercido		Cuenta Pública / Formato 4 LDF			2,900,913,456.03	pesos	Art. 6 y 19 de la LDF	
3 Financiamiento Neto dentro del Techo de Financiamiento Neto (l)								
a. Propuesto		Iniciativa de Ley de Ingresos			10,540,304,186.00	pesos	Art. 6, 19 y 46 de la LDF	
b. Aprobado		Ley de Ingresos			14,783,018,067.33	pesos	Art. 6, 19 y 46 de la LDF	
c. Ejercido		Cuenta Pública / Formato 4 LDF			2,900,913,456.03	pesos	Art. 6, 19 y 46 de la LDF	
4 Recursos destinados a la atención de desastres naturales								
a. Asignación al fideicomiso para desastres naturales (m)								
a.1 Aprobado		Reporte Trim. Formato 6 a)				pesos	Art. 9 de la LDF	
a.2 Pagado		Cuenta Pública / Formato 6 a)				pesos	Art. 9 de la LDF	
b. Aportación promedio realizada por la Entidad Federativa durante los 5 ejercicios previos, para infraestructura dañada por desastres naturales (n)		Autorizaciones de recursos aprobados por el FONDEN				pesos	Art. 9 de la LDF	
c. Saldo del fideicomiso para desastres naturales (o)		Cuenta Pública / Auxiliar de Cuentas				pesos	Art. 9 de la LDF	
d. Costo promedio de los últimos 5 ejercicios de la reconstrucción de infraestructura dañada por desastres naturales (p)		Autorizaciones de recursos aprobados por el FONDEN				pesos	Art. 9 de la LDF	
5 Techo para servicios personales (q)								
a. Asignación en el Presupuesto de Egresos		Reporte Trim. Formato 6 d)			9,818,707,165.00	pesos	Art. 10 y 21 de la LDF	
b. Ejercido		Reporte Trim. Formato 6 d)			2,220,973,844.00	pesos	Art. 13 fracc. V y 21 de la LDF	
6 Previsiones de gasto para compromisos de pago derivados de APPs (r)								
a. Asignación en el Presupuesto de Egresos		Presupuesto de Egresos				pesos	Art. 11 y 21 de la LDF	
7 Techo de ADEFAS para el ejercicio fiscal (s)								
a. Propuesto		Proyecto de Presupuesto de Egresos			312,635,826.00	pesos	Art. 12 y 20 de la LDF	
b. Aprobado		Reporte Trim. Formato 6 a)			312,635,826.00	pesos	Art. 12 y 20 de la LDF	
c. Ejercido		Cuenta Pública / Formato 6 a)			312,635,826.00	pesos	Art. 12 y 20 de la LDF	
B. INDICADORES CUALITATIVOS								
1 Iniciativa de Ley de Ingresos y Proyecto de Presupuesto de Egresos								
a. Objetivos anuales, estrategias y metas para el ejercicio fiscal (t)		Iniciativa de Ley de Ingresos y Proyecto de Presupuesto de Egresos					Art. 5 y 18 de la LDF	
b. Proyecciones de ejercicios posteriores (u)		Iniciativa de Ley de Ingresos y Proyecto de Presupuesto de					Art. 5 y 18 de la LDF	



Descripción de riesgos relevantes y propuestas de acción para enfrentarlos (v)		Egresos / Formatos 7 a) y b)					
		Iniciativa de Ley de Ingresos y Proyecto de Presupuesto de Egresos				Art. 5 y 18 de la LDF	
Resultados de ejercicios fiscales anteriores y el ejercicio fiscal en cuestión d. (w)		Iniciativa de Ley de Ingresos y Proyecto de Presupuesto de Egresos / Formatos 7 c) y d)				Art. 5 y 18 de la LDF	
e. Estudio actuarial de las pensiones de sus trabajadores (x)		Proyecto de Presupuesto de Egresos / Formato 8				Art. 5 y 18 de la LDF	
<b>2 Balance Presupuestario de Recursos Disponibles, en caso de ser negativo</b>							
Razones excepcionales que justifican el Balance Presupuestario de a. Recursos Disponibles negativo (y)		Iniciativa de Ley de Ingresos o Proyecto de Presupuesto de Egresos				Art. 6 y 19 de la LDF	
Fuente de recursos para cubrir el Balance Presupuestario de Recursos b. Disponibles negativo (z)		Iniciativa de Ley de Ingresos o Proyecto de Presupuesto de Egresos				Art. 6 y 19 de la LDF	
Número de ejercicios fiscales y acciones necesarias para cubrir el Balance c. Presupuestario de Recursos Disponibles negativo (aa)		Iniciativa de Ley de Ingresos o Proyecto de Presupuesto de Egresos				Art. 6 y 19 de la LDF	
Informes Trimestrales sobre el avance de las acciones para recuperar el Balance Presupuestario de Recursos Disponibles (bb)		Reporte Trim. y Cuenta Pública				Art. 6 y 19 de la LDF	

<b>3 Servicios Personales</b>							
a. Remuneraciones de los servidores públicos (cc)		Proyecto de Presupuesto				Art. 10 y 21 de la LDF	
b. Previsiones salariales y económicas para cubrir incrementos salariales, creación de plazas y otros (dd)		Proyecto de Presupuesto				Art. 10 y 21 de la LDF	

#### INDICADORES DEL EJERCICIO PRESUPUESTARIO

##### A. INDICADORES CUANTITATIVOS

##### 1 Ingresos Excedentes derivados de Ingresos de Libre Disposición

a. Monto de Ingresos Excedentes derivados de ILD (ee)	Cuenta Pública / Formato 5			pesos	Art. 14 y 21 de la LDF	
b. Monto de Ingresos Excedentes derivados de ILD destinados al fin del A.14, fracción I de la LDF (ff)	Cuenta Pública			pesos	Art. 14 y 21 de la LDF	
c. Monto de Ingresos Excedentes derivados de ILD destinados al fin del A.14, fracción II, a) de la LDF (gg)	Cuenta Pública			pesos	Art. 14 y 21 de la LDF	
d. Monto de Ingresos Excedentes derivados de ILD destinados al fin del A.14, fracción II, b) de la LDF (hh)	Cuenta Pública			pesos	Art. 14 y 21 de la LDF	
e. Monto de Ingresos Excedentes derivados de ILD destinados al fin del artículo noveno transitorio de la LDF (ii)				pesos	Art. Noveno Transitorio de la LDF	

##### B. INDICADORES CUALITATIVOS

1 Análisis Costo-Beneficio para programas o proyectos de inversión mayores a 10 millones de UDIS (jj)	Página de internet de la Secretaría de Finanzas o Tesorería Municipal				Art. 13 frac. III y 21 de la LDF	
2 Análisis de conveniencia y análisis de transferencia de riesgos de los proyectos APPs (kk)	Página de internet de la Secretaría de Finanzas o Tesorería Municipal				Art. 13 frac. III y 21 de la LDF	
3 Identificación de población objetivo, destino y temporalidad de subsidios (ll)	Página de internet de la Secretaría de Finanzas o Tesorería Municipal				Art. 13 frac. VII y 21 de la LDF	

##### INDICADORES DE DEUDA PÚBLICA

##### A. INDICADORES CUANTITATIVOS

##### 1 Obligaciones a Corto Plazo

a. Límite de Obligaciones a Corto Plazo (mm)		N.A.	N.A.	pesos	Art. 30 frac. I de la LDF	
b. Obligaciones a Corto Plazo (nn)		N.A.	N.A.	pesos	Art. 30 frac. I de la LDF	

Elaboró

Verificó

Autorizó

MTRA. MIREYA DOMINGUEZ VALERIO  
SUBDIRECTORA DE RECURSOS FINANCIEROS

LIC. JORGE E. SISNIEGA FERNANDEZ  
DIRECTOR ADMINISTRATIVO

DR. ROBERTO RAMOS ALOP  
SECRETARIO DE SALUD Y DIRECTOR  
GENERAL DE SESVER