




**VERACRUZ**  
GOBIERNO  
DEL ESTADO



**SEFIPLAN**  
Secretaría de Finanzas  
y Planeación



**LEY DE DISCIPLINA FINANCIERA DE LAS ENTIDADES  
FEDERATIVAS Y LOS MUNICIPIOS**

**CRITERIOS GENERALES**


**Para el correcto llenado de los formatos.**

- 1.- Las cifras deben ser expresadas en PESOS.
- 2.- No se debe hacer uso de números DECIMALES, a excepción de la columna de "Porcentajes" para la cual, sólo esté permitido un número decimal.
- 3.- Verificar que después de finalizar el llenado de cada reporte, no envíe aviso de errores. En caso de que aparezca un error, se deben verificar que las cifras se encuentren capturadas correctamente.





**VERACRUZ**  
GOBIERNO  
DEL ESTADO



**SEFIPLAN**  
Secretaría de Finanzas  
y Planeación



ME LLENA DE ORGULLO

**GOBIERNO DEL ESTADO DE VERACRUZ DE IGNACIO DE LA LLAVE**

**SERVICIOS DE SALUD DE VERACRUZ**

**PRIMER INFORME TRIMESTRAL DEL GASTO PÚBLICO 2021**

# **LEY DE DISCIPLINA FINANCIERA**



SERVICIOS DE SALUD DE VERACRUZ					
Estado de Situación Financiera Detallado - LDF					
Al 31 de Diciembre de 2020 y al 31 de Marzo de 2021					
(PESOS)					
Concepto (c)	2021	31 de diciembre de 2020	Concepto (c)	2021	31 de diciembre de 2020
<b>ACTIVO</b>			<b>PASIVO</b>		
<b>Activo Circulante</b>			<b>Pasivo Circulante</b>		
<b>a. Efectivo y Equivalentes (a=a1+a2+a3+a4+a5+a6+a7)</b>	<b>1,936,696,292</b>	<b>1,543,424,090</b>	<b>a. Cuentas por Pagar a Corto Plazo (a=a1+a2+a3+a4+a5+a6+a7+a8+a9)</b>	<b>5,293,264,702</b>	<b>6,220,821,211</b>
a1) Efectivo	0	0	a1) Servicios Personales por Pagar a Corto Plazo	10,420,295	183,811,113
a2) Bancos/Tesorería	0	0	a2) Proveedores por Pagar a Corto Plazo	192,986,385	902,423,638
a3) Bancos/Dependencias y Otros	1,936,696,292	1,543,424,090	a3) Contratistas por Obras Públicas por Pagar a Corto Plazo	0	0
a4) Inversiones Temporales (Hasta 3 meses)	0	0	a4) Participaciones y Aportaciones por Pagar a Corto Plazo	0	0
a5) Fondos con Afectación Específica	0	0	a5) Transferencias Otorgadas por Pagar a Corto Plazo	0	0
a6) Depósitos de Fondos de Terceros en Garantía y/o Administración	0	0	a6) Intereses, Comisiones y Otros Gastos de la Deuda Pública por Pagar a Corto Plazo	0	0
a7) Otros Efectivos y Equivalentes	0	0	a7) Retenciones y Contribuciones por Pagar a Corto Plazo	278,181,351	304,701,764
<b>b. Derechos a Recibir Efectivo o Equivalentes (b=b1+b2+b3+b4+b5+b6+b7)</b>	<b>11,099,193,067</b>	<b>11,090,045,527</b>	a8) Devoluciones de la Ley de Ingresos por Pagar a Corto Plazo	0	0
b1) Inversiones Financieras de Corto Plazo	0	0	a9) Otras Cuentas por Pagar a Corto Plazo	4,811,676,671	4,829,884,696
b2) Cuentas por Cobrar a Corto Plazo	0	0	<b>b. Documentos por Pagar a Corto Plazo (b=b1+b2+b3)</b>	<b>0</b>	<b>0</b>
b3) Deudores Diversos por Cobrar a Corto Plazo	11,099,174,333	11,090,026,793	b1) Documentos Comerciales por Pagar a Corto Plazo	0	0
b4) Ingresos por Recuperar a Corto Plazo	0	0	b2) Documentos con Contratistas por Obras Públicas por Pagar a Corto Plazo	0	0
b5) Deudores por Anticipos de la Tesorería a Corto Plazo	0	0	b3) Otros Documentos por Pagar a Corto Plazo	0	0
b6) Préstamos Otorgados a Corto Plazo	0	0	<b>c. Porción a Corto Plazo de la Deuda Pública a Largo Plazo (c=c1+c2)</b>	<b>0</b>	<b>0</b>
b7) Otros Derechos a Recibir Efectivo o Equivalentes a Corto Plazo	18,734	18,734	c1) Porción a Corto Plazo de la Deuda Pública	0	0
<b>c. Derechos a Recibir Bienes o Servicios (c=c1+c2+c3+c4+c5)</b>	<b>0</b>	<b>0</b>	c2) Porción a Corto Plazo de Arrendamiento Financiero	0	0
c1) Anticipo a Proveedores por Adquisición de Bienes y Prestación de Servicios a Corto Plazo	0	0	<b>d. Títulos y Valores a Corto Plazo</b>	<b>0</b>	<b>0</b>
c2) Anticipo a Proveedores por Adquisición de Bienes Inmuebles y Muebles a Corto Plazo	0	0	<b>e. Pasivos Diferidos a Corto Plazo (e=e1+e2+e3)</b>	<b>0</b>	<b>0</b>
c3) Anticipo a Proveedores por Adquisición de Bienes Intangibles a Corto Plazo	0	0	e1) Ingresos Cobrados por Adelantado a Corto Plazo	0	0
c4) Anticipo a Contratistas por Obras Públicas a Corto Plazo	0	0	e2) Intereses Cobrados por Adelantado a Corto Plazo	0	0
c5) Otros Derechos a Recibir Bienes o Servicios a Corto Plazo	0	0	e3) Otros Pasivos Diferidos a Corto Plazo	0	0
<b>d. Inventarios (d=d1+d2+d3+d4+d5)</b>	<b>3,106,980,275</b>	<b>3,271,756,193</b>	<b>f. Fondos y Bienes de Terceros en Garantía y/o Administración a Corto Plazo (f=f1+f2+f3+f4+f5+f6)</b>	<b>0</b>	<b>0</b>
d1) Inventario de Mercancías para Venta	0	0	f1) Fondos en Garantía a Corto Plazo	0	0
d2) Inventario de Mercancías Terminadas	2,319,409,210	2,465,977,103	f2) Fondos en Administración a Corto Plazo	0	0
d3) Inventario de Mercancías en Proceso de Elaboración	0	0	f3) Fondos Contingentes a Corto Plazo	0	0
d4) Inventario de Materias Primas, Materiales y Suministros para Producción	0	0	f4) Fondos de Fideicomisos, Mandatos y Contratos Análogos a Corto Plazo	0	0
d5) Bienes en Tránsito	787,571,065	805,779,090	f5) Otros Fondos de Terceros en Garantía y/o Administración a Corto Plazo	0	0
<b>e. Almacenes</b>	<b>0</b>	<b>0</b>	f6) Valores y Bienes en Garantía a Corto Plazo	0	0
<b>f. Estimación por Pérdida o Deterioro de Activos Circulantes (f=f1+f2)</b>	<b>0</b>	<b>0</b>	<b>g. Provisiones a Corto Plazo (g=g1+g2+g3)</b>	<b>0</b>	<b>0</b>
f1) Estimaciones para Cuentas Incobrables por Derechos a Recibir Efectivo o Equivalentes	0	0	g1) Provisión para Demandas y Juicios a Corto Plazo	0	0
f2) Estimación por Deterioro de Inventarios	0	0	g2) Provisión para Contingencias a Corto Plazo	0	0
<b>g. Otros Activos Circulantes (g=g1+g2+g3+g4)</b>	<b>0</b>	<b>0</b>	g3) Otras Provisiones a Corto Plazo	0	0
g1) Valores en Garantía	0	0	<b>h. Otros Pasivos a Corto Plazo (h=h1+h2+h3)</b>	<b>985,102,370</b>	<b>1,098,935,005</b>
g2) Bienes en Garantía (excluye depósitos de fondos)	0	0	h1) Ingresos por Clasificar	0	0
g3) Bienes Derivados de Embargos, Decomisos, Aseguramientos y Dación en Pago	0	0	h2) Recaudación por Participar	0	0
g4) Adquisición con Fondos de Terceros	0	0	h3) Otros Pasivos Circulantes	985,102,370	1,098,935,005
<b>IA. Total de Activos Circulantes (IA = a + b + c + d + e + f + g)</b>	<b>16,142,869,634</b>	<b>15,905,225,810</b>	<b>IIA. Total de Pasivos Circulantes (IIA = a + b + c + d + e + f + g + h)</b>	<b>6,278,367,072</b>	<b>7,319,756,216</b>



SERVICIOS DE SALUD DE VERACRUZ					
Estado de Situación Financiera Detallado - LDF					
Al 31 de Diciembre de 2020 y al 31 de Marzo de 2021					
(PESOS)					
Concepto (c)	2021	31 de diciembre de 2020	Concepto (c)	2021	31 de diciembre de 2020
<b>Activo No Circulante</b>			<b>Pasivo No Circulante</b>		
a. Inversiones Financieras a Largo Plazo	0	0	a. Cuentas por Pagar a Largo Plazo	0	0
b. Derechos a Recibir Efectivo o Equivalentes a Largo Plazo	0	0	b. Documentos por Pagar a Largo Plazo	0	0
c. Bienes Inmuebles, Infraestructura y Construcciones en Proceso	6,929,825,761	6,931,593,862	c. Deuda Pública a Largo Plazo	0	0
d. Bienes Muebles	5,595,674,385	5,489,894,885	d. Pasivos Diferidos a Largo Plazo	0	0
e. Activos Intangibles	0	0	e. Fondos y Bienes de Terceros en Garantía y/o en Administración a Largo Plazo	0	0
f. Depreciación, Deterioro y Amortización Acumulada de Bienes	0	0	f. Provisiones a Largo Plazo	0	0
g. Activos Diferidos	0	0			
h. Estimación por Pérdida o Deterioro de Activos no Circulantes	0	0	<b>II. Total de Pasivos No Circulantes (II = a + b + c + d + e + f)</b>	<b>0</b>	<b>0</b>
i. Otros Activos no Circulantes	0	0			
<b>IB. Total de Activos No Circulantes (IB = a + b + c + d + e + f + g + h + i)</b>	<b>12,525,500,146</b>	<b>12,421,488,747</b>	<b>II. Total del Pasivo (II = IIA + IIB)</b>	<b>6,278,367,072</b>	<b>7,319,756,216</b>
<b>I. Total del Activo (I = IA + IB)</b>	<b>28,668,369,780</b>	<b>28,326,714,557</b>	<b>HACIENDA PÚBLICA/PATRIMONIO</b>		
			<b>IIIA. Hacienda Pública/Patrimonio Contribuido (IIIA = a + b + c)</b>	<b>20,747,652,870</b>	<b>19,799,830,110</b>
			a. Aportaciones	0	0
			b. Donaciones de Capital	0	0
			c. Actualización de la Hacienda Pública/Patrimonio	20,747,652,870	19,799,830,110
			<b>IIIB. Hacienda Pública/Patrimonio Generado (IIIB = a + b + c + d + e)</b>	<b>1,642,349,838</b>	<b>1,207,128,231</b>
			a. Resultados del Ejercicio (Ahorro/ Desahorro)	1,642,349,838	1,207,128,231
			b. Resultados de Ejercicios Anteriores	0	0
			c. Revalúos	0	0
			d. Reservas	0	0
			e. Rectificaciones de Resultados de Ejercicios Anteriores	0	0
			<b>IIIC. Exceso o Insuficiencia en la Actualización de la Hacienda Pública/Patrimonio (IIIC=a+b)</b>	<b>0</b>	<b>0</b>
			a. Resultado por Posición Monetaria	0	0
			b. Resultado por Tenencia de Activos no Monetarios	0	0
			<b>III. Total Hacienda Pública/Patrimonio (III = IIIA + IIIB + IIIC)</b>	<b>22,390,002,708</b>	<b>21,006,958,341</b>
			<b>IV. Total del Pasivo y Hacienda Pública/Patrimonio (IV = II + III)</b>	<b>28,668,369,780</b>	<b>28,326,714,557</b>

Elaboró

MTRA. MIREYA DOMÍNGUEZ VALERIO  
SUBDIRECTORA DE RECURSOS FINANCIEROS

Verificó

LIC. JORGE E. SISNIEGA FERNANDEZ  
DIRECTOR ADMINISTRATIVO

Autorizó

DR. ROBERTO RAMOS ALOR  
SECRETARIO DE SALUD Y DIRECTOR  
GENERAL DE SESVER



SERVICIOS DE SALUD DE VERACRUZ							
7.2 Informe Analítico de la Deuda Pública y Otros Pasivos - LDF							
Del 1 de enero al 31 de Marzo de 2021							
(PESOS)							
Denominación de la Deuda Pública y Otros Pasivos (c)	Saldo al 31 de diciembre de 20XN-1 (d)	Disposiciones del Periodo (e)	Amortizaciones del Periodo (f)	Revaluaciones, Reclasificaciones y Otros Ajustes (g)	Saldo Final del Periodo (h) h=d+e-f+g	Pago de Intereses del Periodo (i)	Pago de Comisiones y demás costos asociados durante el Periodo (j)
<b>1. Deuda Pública (1=A+B)</b>							
<b>A. Corto Plazo (A=a1+a2+a3)</b>	0	0	0	0	0	0	0
a1) Instituciones de Crédito	0	0	0	0	0	0	0
a2) Títulos y Valores	0	0	0	0	0	0	0
a3) Arrendamientos Financieros	0	0	0	0	0	0	0
<b>B. Largo Plazo (B=b1+b2+b3)</b>	0	0	0	0	0	0	0
b1) Instituciones de Crédito	0	0	0	0	0	0	0
b2) Títulos y Valores	0	0	0	0	0	0	0
b3) Arrendamientos Financieros	0	0	0	0	0	0	0
<b>2. Otros Pasivos</b>	7,319,756,216	0	1,041,389,144	0	6,278,367,072	0	0
<b>3. Total de la Deuda Pública y Otros Pasivos</b>	7,319,756,216	0	1,041,389,144	0	6,278,367,072	0	0
<b>4. Deuda Contingente 1 (informativo)</b>	0	0	0	0	0	0	0
A. Deuda Contingente 1	0	0	0	0	0	0	0
B. Deuda Contingente 2	0	0	0	0	0	0	0
C. Deuda Contingente XX	0	0	0	0	0	0	0
<b>5. Valor de Instrumentos Bono</b>	0	0	0	0	0	0	0
A. Instrumento Bono Cupón Cero 1	0	0	0	0	0	0	0
B. Instrumento Bono Cupón Cero 2	0	0	0	0	0	0	0
C. Instrumento Bono Cupón Cero XX	0	0	0	0	0	0	0

Obligaciones a Corto Plazo (k)	Monto Contratado (l)	Plazo Pactado (m)	Tasa de Interés (n)	Comisiones y Costos Relacionados (o)	Tasa Efectiva (p)
<b>6. Obligaciones a Corto Plazo (Informativo)</b>	0	0	0	0	0
A. Crédito 1	0	0	0	0	0
B. Crédito 2	0	0	0	0	0
C. Crédito XX	0	0	0	0	0

Elaboró

MTRA. MIREYA DOMÍNGUEZ VALERIO  
SUBDIRECTORA DE RECURSOS  
FINANCIEROS

Verificó

LIC. JORGE E. SISNIEGA FERNANDEZ  
DIRECTOR ADMINISTRATIVO

Autorizó

DR. ROBERTO RAMOS ALOR  
SECRETARIO DE SALUD Y DIRECTOR  
GENERAL DE SESVER



SERVICIOS DE SALUD DE VERACRUZ										
7.3 Informe Análítico de Obligaciones Diferentes de Financiamientos LDF										
Del 1 de enero al 31 de Marzo de 2021										
(PESOS)										
Denominación de las Obligaciones Diferentes de Financiamiento (c)	Fecha del Contrato (d)	Fecha de inicio de operación del proyecto (e)	Fecha de vencimiento (f)	Monto de la inversión pactado (g)	Plazo pactado (h)	Monto promedio mensual del pago de la contraprestación (i)	Monto promedio mensual del pago de la contraprestación correspondiente al pago de inversión (j)	Monto pagado de la inversión al XX de XXXX de 20XX (k)	Monto pagado de la inversión actualizado al XX de XXXX de 20XX (l)	Saldo pendiente por pagar de la inversión al XX de XXXX de 20XX (m = g l)
<b>A. Asociaciones Público Privadas (APP's) (A=a+b+c+d)</b>				0		0	0	0	0	0
a) APP 1				0		0	0	0	0	0
b) APP 2				0		0	0	0	0	0
c) APP 3				0		0	0	0	0	0
d) APP XX				0		0	0	0	0	0
<b>B. Otros Instrumentos (B=a+b+c+d)</b>				0		0	0	0	0	0
a) Otro Instrumento 1				0		0	0	0	0	0
b) Otro Instrumento 2				0		0	0	0	0	0
c) Otro Instrumento 3				0		0	0	0	0	0
d) Otro Instrumento XX				0		0	0	0	0	0
<b>C. Total de Obligaciones Diferentes de Financiamiento (C=A+B)</b>				0		0	0	0	0	0

Elaboró

MTRA. MIREYA DOMÍNGUEZ VALERIO  
SUBDIRECTORA DE RECURSOS FINANCIEROS

Verificó

LIC. JORGE E. SISNIEGA FERNANDEZ  
DIRECTOR ADMINISTRATIVO

Autorizó

DR. ROBERTO RAMOS ALOR  
SECRETARIO DE SALUD Y DIRECTOR  
GENERAL DE SESVER



**SERVICIOS DE SALUD DE VERACRUZ**  
**Balance Presupuestario - LDF**  
**Del 1 de enero al 31 de Marzo de 2021**  
**(PESOS)**

Concepto (c)	Estimado/ Aprobado (d)	Devengado	Recaudado/ Pagado
<b>A. Ingresos Totales (A = A1+A2+A3)</b>	<b>19,238,889,341</b>	<b>4,243,690,248</b>	<b>4,243,690,248</b>
A1. Ingresos de Libre Disposición	210,656,790	25,354,580	25,354,580
A2. Transferencias Federales Etiquetadas	0	0	0
A3. Financiamiento Neto	19,028,232,551	4,218,335,668	4,218,335,668
<b>B. Egresos Presupuestarios1 (B = B1+B2)</b>	<b>19,238,889,341</b>	<b>2,783,970,527</b>	<b>2,783,970,527</b>
B1. Gasto No Etiquetado (sin incluir Amortización de la Deuda Pública)	210,656,790	2,339,168	2,339,168
B2. Gasto Etiquetado (sin incluir Amortización de la Deuda Pública)	19,028,232,551	2,781,631,359	2,781,631,359
<b>C. Remanentes del Ejercicio Anterior (C = C1 + C2)</b>	<b>0</b>	<b>0</b>	<b>0</b>
C1. Remanentes de Ingresos de Libre Disposición aplicados en el periodo	0	0	0
C2. Remanentes de Transferencias Federales Etiquetadas aplicados en el periodo	0	0	0
<b>I. Balance Presupuestario (I = A - B + C)</b>	<b>0</b>	<b>1,459,719,721</b>	<b>1,459,719,721</b>
<b>II. Balance Presupuestario sin Financiamiento Neto (II = I - A3)</b>	<b>-19,028,232,551</b>	<b>-2,758,615,947</b>	<b>-2,758,615,947</b>
<b>III. Balance Presupuestario sin Financiamiento Neto y sin Remanentes del Ejercicio Anterior (III= II - C)</b>	<b>-19,028,232,551</b>	<b>-2,758,615,947</b>	<b>-2,758,615,947</b>

Concepto	Aprobado	Devengado	Pagado
<b>E. Intereses, Comisiones y Gastos de la Deuda (E = E1+E2)</b>	<b>0</b>	<b>0</b>	<b>0</b>
E1. Intereses, Comisiones y Gastos de la Deuda con Gasto No Etiquetado	0	0	0
E2. Intereses, Comisiones y Gastos de la Deuda con Gasto Etiquetado	0	0	0
<b>IV. Balance Primario (IV = III + E)</b>	<b>-19,028,232,551</b>	<b>-2,758,615,947</b>	<b>-2,758,615,947</b>

9



Concepto	Estimado/ Aprobado	Devengado	Recaudado/ Pagado
<b>F. Financiamiento (F = F1 + F2)</b>	0	0	0
F1. Financiamiento con Fuente de Pago de Ingresos de Libre Disposición	0	0	0
F2. Financiamiento con Fuente de Pago de Transferencias Federales Etiquetadas	0	0	0
<b>G. Amortización de la Deuda (G = G1 + G2)</b>	0	0	0
G1. Amortización de la Deuda Pública con Gasto No Etiquetado	0	0	0
G2. Amortización de la Deuda Pública con Gasto Etiquetado	0	0	0
<b>A3. Financiamiento Neto (A3 = F - G )</b>	0	0	0

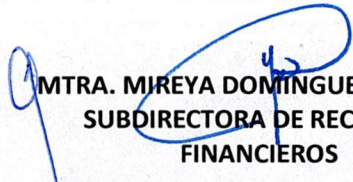
Concepto	Estimado/ Aprobado	Devengado	Recaudado/ Pagado
A1. Ingresos de Libre Disposición	0	0	0
A3.1 Financiamiento Neto con Fuente de Pago de Ingresos de Libre Disposición (A3.1 = F1 - G1)	0	0	0
F1. Financiamiento con Fuente de Pago de Ingresos de Libre Disposición	0	0	0
G1. Amortización de la Deuda Pública con Gasto No Etiquetado	0	0	0
B1. Gasto No Etiquetado (sin incluir Amortización de la Deuda Pública)	0	0	0
C1. Remanentes de Ingresos de Libre Disposición aplicados en el periodo	0	0	0
<b>V. Balance Presupuestario de Recursos Disponibles (V = A1 + A3.1 - B 1 + C1)</b>	0	0	0
<b>VI. Balance Presupuestario de Recursos Disponibles sin Financiamiento Neto (VI = V - A3.1)</b>	0	0	0

9



Concepto	Estimado/ Aprobado	Devengado	Recaudado/ Pagado
A2. Transferencias Federales Etiquetadas	0	0	0
A3.2 Financiamiento Neto con Fuente de Pago de Transferencias Federales Etiquetadas (A3.2 = F2 - G2)	0	0	0
F2. Financiamiento con Fuente de Pago de Transferencias Federales Etiquetadas	0	0	0
G2. Amortización de la Deuda Pública con Gasto Etiquetado	0	0	0
B2. Gasto Etiquetado (sin incluir Amortización de la Deuda Pública)	0	0	0
C2. Remanentes de Transferencias Federales Etiquetadas aplicados en el periodo	0	0	0
<b>VII. Balance Presupuestario de Recursos Etiquetados (VII = A2 + A3.2 - B2 + C2)</b>	<b>0</b>	<b>0</b>	<b>0</b>
<b>VIII. Balance Presupuestario de Recursos Etiquetados sin Financiamiento Neto (VIII = VII - A3.2).</b>	<b>0</b>	<b>0</b>	<b>0</b>

Elaboró

  
**MTRA. MIREYA DOMÍNGUEZ VALERIO**  
**SUBDIRECTORA DE RECURSOS**  
**FINANCIEROS**

Verificó

  
**LIC. JORGE E. SISNIEGA FERNANDEZ**  
**DIRECTOR ADMINISTRATIVO**

Autorizó

  
**DR. ROBERTO RAMOS ALOR**  
**SECRETARIO DE SALUD Y DIRECTOR**  
**GENERAL DE SESVER**



7.5

**SERVICIOS DE SALUD DE VERACRUZ**  
**Estado Analítico de Ingresos Detallado - LDF**  
**Del 1 de enero al 31 de Marzo de 2021**  
**(PESOS)**

Concepto (c)	Ingreso					Diferencia (e)
	Estimado (d)	Ampliaciones/ (Reducciones)	Modificado	Devengado	Recaudado	
<b>Ingresos de Libre Disposición</b>						
<b>A. Impuestos</b>	0	0	0	0	0	0
<b>B. Cuotas y Aportaciones de Seguridad Social</b>	0	0	0	0	0	0
<b>C. Contribuciones de Mejoras</b>	0	0	0	0	0	0
<b>D. Derechos</b>	0	0	0	0	0	0
<b>E. Productos</b>	0	0	0	0	0	0
<b>F. Aprovechamientos</b>	0	0	0	0	0	0
<b>G. Ingresos por Ventas de Bienes y Prestación de Servicios</b>	155,666,155	54,990,635	210,656,790	13,432,596	13,432,596	-142,233,559
<b>H. Participaciones (H=h1+h2+h3+h4+h5+h6+h7+h8+h9+h10+h11)</b>	3,416,826,041	-667,873,862	2,748,952,179	496,621,395	496,621,395	-2,920,204,646
h1) Fondo General de Participaciones	3,416,826,041	-667,873,862	2,748,952,179	496,621,395	496,621,395	-2,920,204,646
h2) Fondo de Fomento Municipal	0	0	0	0	0	0
h3) Fondo de Fiscalización y Recaudación	0	0	0	0	0	0
h4) Fondo de Compensación	0	0	0	0	0	0
h5) Fondo de Extracción de Hidrocarburos	0	0	0	0	0	0
h6) Impuesto Especial Sobre Producción y Servicios	0	0	0	0	0	0
h7) 0.136% de la Recaudación Federal Participable	0	0	0	0	0	0
h8) 3.17% Sobre Extracción de Petróleo	0	0	0	0	0	0
h9) Gasolinas y Diésel	0	0	0	0	0	0
h10) Fondo del Impuesto Sobre la Renta	0	0	0	0	0	0
h11) Fondo de Estabilización de los Ingresos de las Entidades Federativas	0	0	0	0	0	0
<b>I. Incentivos Derivados de la Colaboración Fiscal (I=i1+i2+i3+i4+i5)</b>	0	0	0	0	0	0
i1) Tenencia o Uso de Vehículos	0	0	0	0	0	0
i2) Fondo de Compensación ISAN	0	0	0	0	0	0
i3) Impuesto Sobre Automóviles Nuevos	0	0	0	0	0	0
i4) Fondo de Compensación de Repecos- Intermedios	0	0	0	0	0	0
i5) Otros Incentivos Económicos	0	0	0	0	0	0
<b>J. Transferencias y Asignaciones</b>	0	0	0	0	0	0
<b>K. Convenios</b>	331,916,007	53,666,531	385,582,538	53,666,531	53,666,531	-278,249,476
k1) Otros Convenios y Subsidios	331,916,007	53,666,531	385,582,538	53,666,531	53,666,531	-278,249,476
<b>L. Otros Ingresos de Libre Disposición (L=l1+l2)</b>	0	0	0	0	0	0
l1) Participaciones en Ingresos Locales	0	0	0	0	0	0
l2) Otros Ingresos de Libre Disposición	0	0	0	0	0	0



7.5

**SERVICIOS DE SALUD DE VERACRUZ**  
**Estado Analítico de Ingresos Detallado - LDF**  
**Del 1 de enero al 31 de Marzo de 2021**  
**(PESOS)**

Concepto (c)	Ingreso					Diferencia (e)
	Estimado (d)	Ampliaciones/ (Reducciones)	Modificado	Devengado	Recaudado	
<b>I. Total de Ingresos de Libre Disposición (I=A+B+C+D+E+F+G+H+I+J+K+L)</b>	<b>3,904,408,203</b>	<b>-559,216,696</b>	<b>3,345,191,507</b>	<b>563,720,522</b>	<b>563,720,522</b>	<b>-3,340,687,681</b>
<b>Ingresos Excedentes de Ingresos de Libre Disposición</b>						<b>-3,340,687,681</b>
<b>Transferencias Federales Etiquetadas</b>						
<b>A. Aportaciones (A=a1+a2+a3+a4+a5+a6+a7+a8)</b>	<b>7,310,026,091</b>	<b>129,997,555</b>	<b>7,440,023,646</b>	<b>1,824,688,592</b>	<b>1,824,688,592</b>	<b>-5,485,337,499</b>
a1) Fondo de Aportaciones para la Nómina Educativa y Gasto Operativo	0	0	0	0	0	0
a2) Fondo de Aportaciones para los Servicios de Salud	7,310,026,091	129,997,555	7,440,023,646	1,824,688,592	1,824,688,592	-5,485,337,499
a3) Fondo de Aportaciones para la Infraestructura Social	0	0	0	0	0	0
a4) Fondo de Aportaciones para el Fortalecimiento de los Municipios y de las Demarcaciones Territoriales del Distrito Federal	0	0	0	0	0	0
a5) Fondo de Aportaciones Múltiples	0	0	0	0	0	0
a6) Fondo de Aportaciones para la Educación Tecnológica y de Adultos	0	0	0	0	0	0
a7) Fondo de Aportaciones para la Seguridad Pública de los Estados y del Distrito Federal	0	0	0	0	0	0
a8) Fondo de Aportaciones para el Fortalecimiento de las Entidades Federativas	0	0	0	0	0	0
<b>B. Convenios (B=b1+b2+b3+b4)</b>	<b>3,027,801,417</b>	<b>5,425,872,771</b>	<b>8,453,674,188</b>	<b>1,855,281,135</b>	<b>1,855,281,135</b>	<b>-1,172,520,282</b>
b1) Convenios de Protección Social en Salud	3,027,801,417	3,987,061,053	7,014,862,470	1,612,836,234	1,612,836,234	-1,414,965,183
b2) Convenios de Descentralización	0	0	0	0	0	0
b3) Convenios de Reasignación	0	0	0	0	0	0
b4) Otros Convenios y Subsidios	0	1,438,811,718	1,438,811,718	242,444,901	242,444,901	242,444,901
<b>C. Fondos Distintos de Aportaciones (C=c1+c2)</b>	<b>0</b>	<b>0</b>	<b>0</b>	<b>0</b>	<b>0</b>	<b>0</b>
c1) Fondo para Entidades Federativas y Municipios Productores de Hidrocarburos	0	0	0	0	0	0
c2) Fondo Minero	0	0	0	0	0	0
<b>D. Transferencias, Asignaciones, Subsidios y Subvenciones, y Pensiones y Jubilaciones</b>	<b>0</b>	<b>0</b>	<b>0</b>	<b>0</b>	<b>0</b>	<b>0</b>
<b>E. Otras Transferencias Federales Etiquetadas</b>	<b>0</b>	<b>0</b>	<b>0</b>	<b>0</b>	<b>0</b>	<b>0</b>

9



7.5

**SERVICIOS DE SALUD DE VERACRUZ**  
**Estado Analítico de Ingresos Detallado - LDF**  
**Del 1 de enero al 31 de Marzo de 2021**  
**(PESOS)**

Concepto (c)	Ingreso					Diferencia (e)
	Estimado (d)	Ampliaciones/ (Reducciones)	Modificado	Devengado	Recaudado	
<b>II. Total de Transferencias Federales Etiquetadas (II = A + B + C + D + E)</b>	<b>10,337,827,508</b>	<b>5,555,870,326</b>	<b>15,893,697,834</b>	<b>3,679,969,727</b>	<b>3,679,969,727</b>	<b>-6,657,857,781</b>
<b>III. Ingresos Derivados de Financiamientos (III = A)</b>	<b>0</b>	<b>0</b>	<b>0</b>	<b>0</b>	<b>0</b>	<b>0</b>
A. Ingresos Derivados de Financiamientos	0	0	0	0	0	0
<b>IV. Total de Ingresos (IV = I + II + III)</b>	<b>14,242,235,711</b>	<b>4,996,653,630</b>	<b>19,238,889,341</b>	<b>4,243,690,249</b>	<b>4,243,690,249</b>	<b>-9,998,545,462</b>
<b>Datos Informativos</b>						
1. Ingresos Derivados de Financiamientos con Fuente de Pago de Ingresos de Libre Disposición	0	0	0	0	0	0
2. Ingresos Derivados de Financiamientos con Fuente de Pago de Transferencias Federales Etiquetadas	0	0	0	0	0	0
<b>3. Ingresos Derivados de Financiamientos (3 = 1 + 2)</b>	<b>0</b>	<b>0</b>	<b>0</b>	<b>0</b>	<b>0</b>	<b>0</b>

Elaboró

MTRA. MIREYA DOMÍNGUEZ VALERIO  
 SUBDIRECTORA DE RECURSOS  
 FINANCIEROS

Verificó

LIC. JORGE E. SÍSNEGA FERNANDEZ  
 DIRECTOR ADMINISTRATIVO

Autorizó

DR. ROBERTO RAMOS ALOR  
 SECRETARIO DE SALUD Y DIRECTOR  
 GENERAL DE SESVER



7.6

**SERVICIOS DE SALUD DE VERACRUZ**  
**Estado Analítico del Ejercicio del Presupuesto de Egresos Detallado - LDF**  
**Clasificación por Objeto del Gasto (Capítulo y Concepto)**  
**Del 1 de enero al 31 de Marzo de 2021**  
**(PESOS)**

Concepto (c)	Egresos					Subejercicio (e)
	Aprobado (d)	Ampliaciones/ (Reducciones)	Modificado	Devengado	Pagado	
<b>I. Gasto No Etiquetado (I=A+B+C+D+E+F+G+H+I)</b>	<b>155,666,154</b>	<b>54,990,635</b>	<b>210,656,789</b>	<b>2,339,168</b>	<b>2,339,168</b>	<b>208,317,621</b>
<b>A. Servicios Personales (A=a1+a2+a3+a4+a5+a6+a7)</b>	<b>0</b>	<b>953,982</b>	<b>953,982</b>	<b>797,982</b>	<b>797,982</b>	<b>156,000</b>
a1) Remuneraciones al Personal de Carácter Permanente	0	0	0	0	0	0
a2) Remuneraciones al Personal de Carácter Transitorio	0	953,982	953,982	797,982	797,982	156,000
a3) Remuneraciones Adicionales y Especiales	0	0	0	0	0	0
a4) Seguridad Social	0	0	0	0	0	0
a5) Otras Prestaciones Sociales y Económicas	0	0	0	0	0	0
a6) Previsiones	0	0	0	0	0	0
a7) Pago de Estímulos a Servidores Públicos	0	0	0	0	0	0
<b>B. Materiales y Suministros (B=b1+b2+b3+b4+b5+b6+b7+b8+b9)</b>	<b>61,435,856</b>	<b>29,904,106</b>	<b>91,339,962</b>	<b>459,652</b>	<b>459,652</b>	<b>90,880,310</b>
b1) Materiales de Administración, Emisión de Documentos y Artículos Oficiales	1,526,795	0	1,526,795	8,710	8,710	1,518,085
b2) Alimentos y Utensilios	3,000,000	540,641	3,540,641	14,692	14,692	3,525,949
b3) Materias Primas y Materiales de Producción y Comercialización	0	0	0	0	0	0
b4) Materiales y Artículos de Construcción y de Reparación	1,000,000	0	1,000,000	19,533	19,533	980,467
b5) Productos Químicos, Farmacéuticos y de Laboratorio	46,408,789	28,173,445	74,582,234	1,500	1,500	74,580,734
b6) Combustibles, Lubricantes y Aditivos	5,461,897	1,102,062	6,563,959	415,217	415,217	6,148,742
b7) Vestuario, Blancos, Prendas de Protección y Artículos Deportivos	115,038	0	115,038	0	0	115,038
b8) Materiales y Suministros Para Seguridad	0	0	0	0	0	0
b9) Herramientas, Refacciones y Accesorios Menores	3,923,337	87,958	4,011,295	0	0	4,011,295
<b>C. Servicios Generales (C=c1+c2+c3+c4+c5+c6+c7+c8+c9)</b>	<b>87,524,040</b>	<b>18,711,978</b>	<b>106,236,018</b>	<b>170,837</b>	<b>170,837</b>	<b>106,065,181</b>
c1) Servicios Básicos	0	47,563	47,563	46,495	46,495	1,068
c2) Servicios de Arrendamiento	1,438,842	182,818	1,621,660	0	0	1,621,660
c3) Servicios Profesionales, Científicos, Técnicos y Otros Servicios	0	0	0	0	0	0
c4) Servicios Financieros, Bancarios y Comerciales	32,665,787	-3,243,283	29,422,504	20,706	20,706	29,401,798
c5) Servicios de Instalación, Reparación, Mantenimiento y Conservación	2,051,405	19,299,144	21,350,549	75,079	75,079	21,275,470
c6) Servicios de Comunicación Social y Publicidad	4,090,031	234,202	4,324,233	0	0	4,324,233
c7) Servicios de Traslado y Viáticos	7,277,975	185,464	7,463,439	28,557	28,557	7,434,882
c8) Servicios Oficiales	0	0	0	0	0	0
c9) Otros Servicios Generales	40,000,000	2,006,070	42,006,070	0	0	42,006,070
<b>D. Transferencias, Asignaciones, Subsidios y Otras Ayudas (D=d1+d2+d3+d4+d5+d6+d7+d8+d9)</b>	<b>0</b>	<b>910,697</b>	<b>910,697</b>	<b>910,697</b>	<b>910,697</b>	<b>0</b>
d1) Transferencias Internas y Asignaciones al Sector Público	0	0	0	0	0	0
d2) Transferencias al Resto del Sector Público	0	0	0	0	0	0
d3) Subsidios y Subvenciones	0	910,697	910,697	910,697	910,697	0
d4) Ayudas Sociales	0	0	0	0	0	0

9



SERVICIOS DE SALUD DE VERACRUZ

7.6

Estado Analítico del Ejercicio del Presupuesto de Egresos Detallado - LDF

Clasificación por Objeto del Gasto (Capítulo y Concepto)

Del 1 de enero al 31 de Marzo de 2021

(PESOS)

Concepto (c)	Egresos					Subejercicio (e)
	Aprobado (d)	Ampliaciones/ (Reducciones)	Modificado	Devengado	Pagado	
d5) Pensiones y Jubilaciones	0	0	0	0	0	0
d6) Transferencias a Fideicomisos, Mandatos y Otros Análogos	0	0	0	0	0	0
d7) Transferencias a la Seguridad Social	0	0	0	0	0	0
d8) Donativos	0	0	0	0	0	0
d9) Transferencias al Exterior	0	0	0	0	0	0
<b>E. Bienes Muebles, Inmuebles e Intangibles</b> <b>(E=e1+e2+e3+e4+e5+e6+e7+e8+e9)</b>	<b>6,706,258</b>	<b>4,509,872</b>	<b>11,216,130</b>	<b>0</b>	<b>0</b>	<b>11,216,130</b>
e1) Mobiliario y Equipo de Administración	2,041,110	1,066,665	3,107,775	0	0	3,107,775
e2) Mobiliario y Equipo Educativo y Recreativo	0	0	0	0	0	0
e3) Equipo e Instrumental Médico y de Laboratorio	3,959,299	2,347,665	6,306,964	0	0	6,306,964
e4) Vehículos y Equipo de Transporte	0	1,078,999	1,078,999	0	0	1,078,999
e5) Equipo de Defensa y Seguridad	0	0	0	0	0	0
e6) Maquinaria, Otros Equipos y Herramientas	705,849	16,543	722,392	0	0	722,392
e7) Activos Biológicos	0	0	0	0	0	0
e8) Bienes Inmuebles	0	0	0	0	0	0
e9) Activos Intangibles	0	0	0	0	0	0
<b>F. Inversión Pública (F=f1+f2+f3)</b>	<b>0</b>	<b>0</b>	<b>0</b>	<b>0</b>	<b>0</b>	<b>0</b>
f1) Obra Pública en Bienes de Dominio Público	0	0	0	0	0	0
f2) Obra Pública en Bienes Propios	0	0	0	0	0	0
f3) Proyectos Productivos y Acciones de Fomento	0	0	0	0	0	0
<b>G. Inversiones Financieras y Otras Provisiones (G=g1+g2+g3+g4+g5+g6+g7)</b>	<b>0</b>	<b>0</b>	<b>0</b>	<b>0</b>	<b>0</b>	<b>0</b>
g1) Inversiones Para el Fomento de Actividades Productivas	0	0	0	0	0	0
g2) Acciones y Participaciones de Capital	0	0	0	0	0	0
g3) Compra de Títulos y Valores	0	0	0	0	0	0
g4) Concesión de Préstamos	0	0	0	0	0	0
g5) Inversiones en Fideicomisos, Mandatos y Otros Análogos	0	0	0	0	0	0
Fideicomiso de Desastres Naturales (Informativo)	0	0	0	0	0	0
g6) Otras Inversiones Financieras	0	0	0	0	0	0
g7) Provisiones para Contingencias y Otras Erogaciones Especiales	0	0	0	0	0	0
<b>H. Participaciones y Aportaciones (H=h1+h2+h3)</b>	<b>0</b>	<b>0</b>	<b>0</b>	<b>0</b>	<b>0</b>	<b>0</b>
h1) Participaciones	0	0	0	0	0	0
h2) Aportaciones	0	0	0	0	0	0
h3) Convenios	0	0	0	0	0	0
<b>I. Deuda Pública (I=i1+i2+i3+i4+i5+i6+i7)</b>	<b>0</b>	<b>0</b>	<b>0</b>	<b>0</b>	<b>0</b>	<b>0</b>
i1) Amortización de la Deuda Pública	0	0	0	0	0	0
i2) Intereses de la Deuda Pública	0	0	0	0	0	0
i3) Comisiones de la Deuda Pública	0	0	0	0	0	0

9



**SERVICIOS DE SALUD DE VERACRUZ**

**Estado Analítico del Ejercicio del Presupuesto de Egresos Detallado - LDF**

**Clasificación por Objeto del Gasto (Capítulo y Concepto)**

**Del 1 de enero al 31 de Marzo de 2021**

**(PESOS)**

Concepto (c)	Egresos					Subejercicio (e)
	Aprobado (d)	Ampliaciones/ (Reducciones)	Modificado	Devengado	Pagado	
i4) Gastos de la Deuda Pública	0	0	0	0	0	0
i5) Costo por Coberturas	0	0	0	0	0	0
i6) Apoyos Financieros	0	0	0	0	0	0
i7) Adeudos de Ejercicios Fiscales Anteriores (ADEFAS)	0	0	0	0	0	0

<b>II. Gasto Etiquetado (II=A+B+C+D+E+F+G+H+I)</b>	<b>14,086,569,557</b>	<b>4,941,662,995</b>	<b>19,028,232,552</b>	<b>2,781,631,359</b>	<b>2,781,631,359</b>	<b>16,246,601,193</b>
<b>A. Servicios Personales (A=a1+a2+a3+a4+a5+a6+a7)</b>	<b>10,639,901,087</b>	<b>1,388,842,947</b>	<b>12,028,744,034</b>	<b>2,262,505,782</b>	<b>2,262,505,782</b>	<b>9,766,238,252</b>
a1) Remuneraciones al Personal de Carácter Permanente	6,894,132,353	-2,332,872,670	4,561,259,683	751,272,216	751,272,216	3,809,987,467
a2) Remuneraciones al Personal de Carácter Transitorio	3,394,363,115	-2,327,158,889	1,067,204,226	281,713,789	281,713,789	785,490,437
a3) Remuneraciones Adicionales y Especiales	172,019,530	1,873,456,765	2,045,476,295	449,840,818	449,840,818	1,595,635,477
a4) Seguridad Social	144,535,462	689,235,753	833,771,215	136,934,603	136,934,603	696,836,612
a5) Otras Prestaciones Sociales y Económicas	34,850,627	3,029,006,768	3,063,857,395	625,414,436	625,414,436	2,438,442,959
a6) Previsiones	0	160,766,092	160,766,092	0	0	160,766,092
a7) Pago de Estímulos a Servidores Públicos	0	296,409,128	296,409,128	17,329,920	17,329,920	279,079,208
<b>B. Materiales y Suministros (B=b1+b2+b3+b4+b5+b6+b7+b8+b9)</b>	<b>225,060,023</b>	<b>2,611,314,129</b>	<b>2,836,374,152</b>	<b>293,264,469</b>	<b>293,264,469</b>	<b>2,543,109,683</b>
b1) Materiales de Administración, Emisión de Documentos y Artículos Oficiales	91,200	28,251,612	28,342,812	2,397,854	2,397,854	25,944,958
b2) Alimentos y Utensilios	0	30,013,538	30,013,538	3,712,662	3,712,662	26,300,876
b3) Materias Primas y Materiales de Producción y Comercialización	0	0	0	0	0	0
b4) Materiales y Artículos de Construcción y de Reparación	0	13,486,804	13,486,804	1,430,149	1,430,149	12,056,655
b5) Productos Químicos, Farmacéuticos y de Laboratorio	218,614,757	2,400,391,259	2,619,006,016	280,756,334	280,756,334	2,338,249,682
b6) Combustibles, Lubricantes y Aditivos	2,579,536	34,151,261	36,730,797	3,781,770	3,781,770	32,949,027
b7) Vestuario, Blancos, Prendas de Protección y Artículos Deportivos	678,750	97,425,985	98,104,735	239,703	239,703	97,865,032
b8) Materiales y Suministros Para Seguridad	0	0	0	0	0	0
b9) Herramientas, Refacciones y Accesorios Menores	3,095,780	7,593,670	10,689,450	945,997	945,997	9,743,453
<b>C. Servicios Generales (C=c1+c2+c3+c4+c5+c6+c7+c8+c9)</b>	<b>750,368,960</b>	<b>895,759,981</b>	<b>1,646,128,941</b>	<b>136,622,965</b>	<b>136,622,965</b>	<b>1,509,505,976</b>
c1) Servicios Básicos	0	72,631,750	72,631,750	21,911,364	21,911,364	50,720,386
c2) Servicios de Arrendamiento	0	128,630,632	128,630,632	18,596,963	18,596,963	110,033,669
c3) Servicios Profesionales, Científicos, Técnicos y Otros Servicios	0	5,390,642	5,390,642	84,419	84,419	5,306,223
c4) Servicios Financieros, Bancarios y Comerciales	539,932,564	167,560,187	707,492,751	49,193,169	49,193,169	658,299,582
c5) Servicios de Instalación, Reparación, Mantenimiento y Conservación	206,656,396	432,737,812	639,394,208	40,458,800	40,458,800	598,935,408
c6) Servicios de Comunicación Social y Publicidad	0	15,952,968	15,952,968	221,438	221,438	15,731,530
c7) Servicios de Traslado y Viáticos	3,780,000	65,612,611	69,392,611	4,836,725	4,836,725	64,555,886
c8) Servicios Oficiales	0	0	0	0	0	0
c9) Otros Servicios Generales	0	7,243,379	7,243,379	1,320,087	1,320,087	5,923,292

9



SERVICIOS DE SALUD DE VERACRUZ

Estado Analítico del Ejercicio del Presupuesto de Egresos Detallado - LDF

Clasificación por Objeto del Gasto (Capítulo y Concepto)

Del 1 de enero al 31 de Marzo de 2021

(PESOS)

Concepto (c)	Egresos					Subejercicio (e)
	Aprobado (d)	Ampliaciones/ (Reducciones)	Modificado	Devengado	Pagado	
<b>D. Transferencias, Asignaciones, Subsidios y Otras Ayudas</b> <b>(D=d1+d2+d3+d4+d5+d6+d7+d8+d9)</b>	<b>2,236,934,482</b>	<b>-707,924,643</b>	<b>1,529,009,839</b>	<b>0</b>	<b>0</b>	<b>1,529,009,839</b>
d1) Transferencias Internas y Asignaciones al Sector Público	2,236,934,482	-708,758,524	1,528,175,958	0	0	1,528,175,958
d2) Transferencias al Resto del Sector Público	0	0	0	0	0	0
d3) Subsidios y Subvenciones	0	833,881	833,881	0	0	833,881
d4) Ayudas Sociales	0	0	0	0	0	0
d5) Pensiones y Jubilaciones	0	0	0	0	0	0
d6) Transferencias a Fideicomisos, Mandatos y Otros Análogos	0	0	0	0	0	0
d7) Transferencias a la Seguridad Social	0	0	0	0	0	0
d8) Donativos	0	0	0	0	0	0
d9) Transferencias al Exterior	0	0	0	0	0	0
<b>E. Bienes Muebles, Inmuebles e Intangibles</b> <b>(E=e1+e2+e3+e4+e5+e6+e7+e8+e9)</b>	<b>63,594,987</b>	<b>351,791,667</b>	<b>415,386,654</b>	<b>73,938,233</b>	<b>73,938,233</b>	<b>341,448,421</b>
e1) Mobiliario y Equipo de Administración	3,949,183	29,812,023	33,761,206	7,961,729	7,961,729	25,799,477
e2) Mobiliario y Equipo Educativo y Recreativo	0	0	0	0	0	0
e3) Equipo e Instrumental Médico y de Laboratorio	59,645,804	278,762,092	338,407,896	58,560,590	58,560,590	279,847,306
e4) Vehículos y Equipo de Transporte	0	6,643,263	6,643,263	0	0	6,643,263
e5) Equipo de Defensa y Seguridad	0	0	0	0	0	0
e6) Maquinaria, Otros Equipos y Herramientas	0	36,574,289	36,574,289	7,415,914	7,415,914	29,158,375
e7) Activos Biológicos	0	0	0	0	0	0
e8) Bienes Inmuebles	0	0	0	0	0	0
e9) Activos Intangibles	0	0	0	0	0	0
<b>F. Inversión Pública (F=f1+f2+f3)</b>	<b>170,710,018</b>	<b>389,779,481</b>	<b>560,489,499</b>	<b>5,679,939</b>	<b>5,679,939</b>	<b>554,809,560</b>
f1) Obra Pública en Bienes de Dominio Público	0	0	0	0	0	0
f2) Obra Pública en Bienes Propios	170,710,018	389,779,481	560,489,499	5,679,939	5,679,939	554,809,560
f3) Proyectos Productivos y Acciones de Fomento	0	0	0	0	0	0
<b>G. Inversiones Financieras y Otras Provisiones (G=g1+g2+g3+g4+g5+g6+g7)</b>	<b>0</b>	<b>12,099,433</b>	<b>12,099,433</b>	<b>9,619,971</b>	<b>9,619,971</b>	<b>2,479,462</b>
g1) Inversiones Para el Fomento de Actividades Productivas	0	12,099,433	12,099,433	9,619,971	9,619,971	2,479,462
g2) Acciones y Participaciones de Capital	0	0	0	0	0	0
g3) Compra de Títulos y Valores	0	0	0	0	0	0
g4) Concesión de Préstamos	0	0	0	0	0	0
g5) Inversiones en Fideicomisos, Mandatos y Otros Análogos	0	0	0	0	0	0
Fideicomiso de Desastres Naturales (Informativo)	0	0	0	0	0	0
g6) Otras Inversiones Financieras	0	0	0	0	0	0
g7) Provisiones para Contingencias y Otras Erogaciones Especiales	0	0	0	0	0	0
<b>H. Participaciones y Aportaciones (H=h1+h2+h3)</b>	<b>0</b>	<b>0</b>	<b>0</b>	<b>0</b>	<b>0</b>	<b>0</b>
h1) Participaciones	0	0	0	0	0	0

9



7.6

**SERVICIOS DE SALUD DE VERACRUZ**  
**Estado Analítico del Ejercicio del Presupuesto de Egresos Detallado - LDF**  
**Clasificación por Objeto del Gasto (Capítulo y Concepto)**  
**Del 1 de enero al 31 de Marzo de 2021**  
**(PESOS)**

Concepto (c)	Egresos					Subejercicio (e)
	Aprobado (d)	Ampliaciones/ (Reducciones)	Modificado	Devengado	Pagado	
h2) Aportaciones	0	0	0	0	0	0
h3) Convenios	0	0	0	0	0	0
<b>I. Deuda Pública (I=i1+i2+i3+i4+i5+i6+i7)</b>	<b>0</b>	<b>0</b>	<b>0</b>	<b>0</b>	<b>0</b>	<b>0</b>
i1) Amortización de la Deuda Pública	0	0	0	0	0	0
i2) Intereses de la Deuda Pública	0	0	0	0	0	0
i3) Comisiones de la Deuda Pública	0	0	0	0	0	0
i4) Gastos de la Deuda Pública	0	0	0	0	0	0
i5) Costo por Coberturas	0	0	0	0	0	0
i6) Apoyos Financieros	0	0	0	0	0	0
i7) Adeudos de Ejercicios Fiscales Anteriores (ADEFAS)	0	0	0	0	0	0
<b>III. Total de Egresos (III = I + II)</b>	<b>14,242,235,711</b>	<b>4,996,653,630</b>	<b>19,238,889,341</b>	<b>2,783,970,527</b>	<b>2,783,970,527</b>	<b>16,454,918,814</b>

Elaboró

MTRA. MIREYA DOMÍNGUEZ VALERIO  
 SUBDIRECTORA DE RECURSOS FINANCIEROS

Verificó

LIC. JORGE E. SISNIEGA FERNANDEZ  
 DIRECTOR ADMINISTRATIVO

Autorizó

DR. ROBERTO RAMOS ALOR  
 SECRETARIO DE SALUD Y DIRECTOR  
 GENERAL DE SESVER

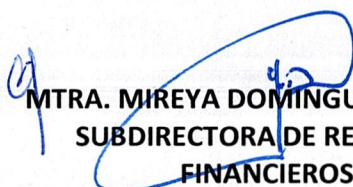


7.7


**SERVICIOS DE SALUD DE VERACRUZ**  
**Estado Analítico del Ejercicio del Presupuesto de Egresos Detallado - LDF**  
**Clasificación Administrativa**  
**Del 1 de enero al 31 de Marzo de 2021**  
**(PESOS)**

Concepto (c)	Egresos					Subejercicio (e)
	Aprobado (d)	Ampliaciones/ (Reducciones)	Modificado	Devengado	Pagado	
<b>I. Gasto No Etiquetado</b>	<b>155,666,154</b>	<b>54,990,635</b>	<b>210,656,789</b>	<b>2,339,168</b>	<b>2,339,168</b>	<b>208,317,621</b>
SERVICIOS DE SALUD DE VERACRUZ	155,666,154	54,990,635	210,656,789	2,339,168	2,339,168	208,317,621
<b>II. Gasto Etiquetado</b>	<b>14,086,569,557</b>	<b>4,941,662,995</b>	<b>19,028,232,552</b>	<b>2,781,631,359</b>	<b>2,781,631,359</b>	<b>16,246,601,193</b>
SERVICIOS DE SALUD DE VERACRUZ	14,086,569,557	4,941,662,995	19,028,232,552	2,781,631,359	2,781,631,359	16,246,601,193
<b>III. Total de Egresos (III = I + II)</b>	<b>14,242,235,711</b>	<b>4,996,653,630</b>	<b>19,238,889,341</b>	<b>2,783,970,527</b>	<b>2,783,970,527</b>	<b>16,454,918,814</b>

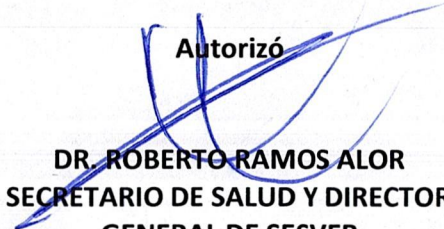
Elaboró

  
**MIRA MIREYA DOMINGUEZ VALERIO**  
**SUBDIRECTORA DE RECURSOS**  
**FINANCIEROS**

Verificó

  
**LIC. JORGE E. SISNIEGA FERNANDEZ**  
**DIRECTOR ADMINISTRATIVO**

Autorizó

  
**DR. ROBERTO RAMOS ALOR**  
**SECRETARIO DE SALUD Y DIRECTOR**  
**GENERAL DE SESVER**



7.8

**SERVICIOS DE SALUD DE VERACRUZ**  
**Estado Análítico del Ejercicio del Presupuesto de Egresos Detallado - LDF**  
**Clasificación Funcional (Finalidad y Función)**  
**Del 1 de enero al 31 de Marzo de 2021**  
**(PESOS)**

Concepto (c)	Egresos					Subejercicio (e)
	Aprobado (d)	Ampliaciones/ (Reducciones)	Modificado	Devengado	Pagado	
<b>I. Gasto No Etiquetado (I=A+B+C+D)</b>	<b>155,666,154</b>	<b>54,990,635</b>	<b>210,656,789</b>	<b>2,339,168</b>	<b>2,339,168</b>	<b>208,317,621</b>
<b>A. Gobierno (A=a1+a2+a3+a4+a5+a6+a7+a8)</b>	<b>0</b>	<b>0</b>	<b>0</b>	<b>0</b>	<b>0</b>	<b>0</b>
a1) Legislación	0	0	0	0	0	0
a2) Justicia	0	0	0	0	0	0
a3) Coordinación de la Política de Gobierno	0	0	0	0	0	0
a4) Relaciones Exteriores	0	0	0	0	0	0
a5) Asuntos Financieros y Hacendarios	0	0	0	0	0	0
a6) Seguridad Nacional	0	0	0	0	0	0
a7) Asuntos de Orden Público y de Seguridad Interior	0	0	0	0	0	0
a8) Otros Servicios Generales	0	0	0	0	0	0
<b>B. Desarrollo Social (B=b1+b2+b3+b4+b5+b6+b7)</b>	<b>155,666,154</b>	<b>54,990,635</b>	<b>210,656,789</b>	<b>2,339,168</b>	<b>2,339,168</b>	<b>208,317,621</b>
b1) Protección Ambiental	0	0	0	0	0	0
b2) Vivienda y Servicios a la Comunidad	0	0	0	0	0	0
b3) Salud	155,666,154	54,990,635	210,656,789	2,339,168	2,339,168	208,317,621
b4) Recreación, Cultura y Otras Manifestaciones Sociales	0	0	0	0	0	0
b5) Educación	0	0	0	0	0	0
b6) Protección Social	0	0	0	0	0	0
b7) Otros Asuntos Sociales	0	0	0	0	0	0
<b>C. Desarrollo Económico (C=c1+c2+c3+c4+c5+c6+c7+c8+c9)</b>	<b>0</b>	<b>0</b>	<b>0</b>	<b>0</b>	<b>0</b>	<b>0</b>
c1) Asuntos Económicos, Comerciales y Laborales en General	0	0	0	0	0	0
c2) Agropecuaria, Silvicultura, Pesca y Caza	0	0	0	0	0	0
c3) Combustibles y Energía	0	0	0	0	0	0
c4) Minería, Manufacturas y Construcción	0	0	0	0	0	0
c5) Transporte	0	0	0	0	0	0
c6) Comunicaciones	0	0	0	0	0	0
c7) Turismo	0	0	0	0	0	0
c8) Ciencia, Tecnología e Innovación	0	0	0	0	0	0
c9) Otras Industrias y Otros Asuntos Económicos	0	0	0	0	0	0
<b>D. Otras No Clasificadas en Funciones Anteriores (D=d1+d2+d3+d4)</b>	<b>0</b>	<b>0</b>	<b>0</b>	<b>0</b>	<b>0</b>	<b>0</b>

9



7.8

**SERVICIOS DE SALUD DE VERACRUZ**  
**Estado Analítico del Ejercicio del Presupuesto de Egresos Detallado - LDF**  
**Clasificación Funcional (Finalidad y Función)**  
**Del 1 de enero al 31 de Marzo de 2021**  
**(PESOS)**

Concepto (c)	Egresos					Subejercicio (e)
	Aprobado (d)	Ampliaciones/ (Reducciones)	Modificado	Devengado	Pagado	
d1) Transacciones de la Deuda Publica / Costo Financiero de la Deuda	0	0	0	0	0	0
d2) Transferencias, Participaciones y Aportaciones entre Diferentes Niveles y Órdenes de Gobierno	0	0	0	0	0	0
d3) Saneamiento del Sistema Financiero	0	0	0	0	0	0
d4) Adeudos de Ejercicios Fiscales Anteriores	0	0	0	0	0	0
<b>II. Gasto Etiquetado (II=A+B+C+D)</b>	<b>14,086,569,557</b>	<b>4,941,662,995</b>	<b>19,028,232,552</b>	<b>2,781,631,359</b>	<b>2,781,631,359</b>	<b>16,246,601,193</b>
<b>A. Gobierno (A=a1+a2+a3+a4+a5+a6+a7+a8)</b>	<b>0</b>	<b>0</b>	<b>0</b>	<b>0</b>	<b>0</b>	<b>0</b>
a1) Legislación	0	0	0	0	0	0
a2) Justicia	0	0	0	0	0	0
a3) Coordinación de la Política de Gobierno	0	0	0	0	0	0
a4) Relaciones Exteriores	0	0	0	0	0	0
a5) Asuntos Financieros y Hacendarios	0	0	0	0	0	0
a6) Seguridad Nacional	0	0	0	0	0	0
a7) Asuntos de Orden Público y de Seguridad Interior	0	0	0	0	0	0
a8) Otros Servicios Generales	0	0	0	0	0	0
<b>B. Desarrollo Social (B=b1+b2+b3+b4+b5+b6+b7)</b>	<b>14,086,569,557</b>	<b>4,941,662,995</b>	<b>19,028,232,552</b>	<b>2,781,631,359</b>	<b>2,781,631,359</b>	<b>16,246,601,193</b>
b1) Protección Ambiental	0	0	0	0	0	0
b2) Vivienda y Servicios a la Comunidad	0	0	0	0	0	0
b3) Salud	14,086,569,557	4,941,662,995	19,028,232,552	2,781,631,359	2,781,631,359	16,246,601,193
b4) Recreación, Cultura y Otras Manifestaciones Sociales	0	0	0	0	0	0
b5) Educación	0	0	0	0	0	0
b6) Protección Social	0	0	0	0	0	0
b7) Otros Asuntos Sociales	0	0	0	0	0	0
<b>C. Desarrollo Económico (C=c1+c2+c3+c4+c5+c6+c7+c8+c9)</b>	<b>0</b>	<b>0</b>	<b>0</b>	<b>0</b>	<b>0</b>	<b>0</b>
c1) Asuntos Económicos, Comerciales y Laborales en General	0	0	0	0	0	0
c2) Agropecuaria, Silvicultura, Pesca y Caza	0	0	0	0	0	0
c3) Combustibles y Energía	0	0	0	0	0	0
c4) Minería, Manufacturas y Construcción	0	0	0	0	0	0
c5) Transporte	0	0	0	0	0	0
c6) Comunicaciones	0	0	0	0	0	0
c7) Turismo	0	0	0	0	0	0
c8) Ciencia, Tecnología e Innovación	0	0	0	0	0	0
c9) Otras Industrias y Otros Asuntos Económicos	0	0	0	0	0	0

9



7.8

**SERVICIOS DE SALUD DE VERACRUZ**  
**Estado Analítico del Ejercicio del Presupuesto de Egresos Detallado - LDF**  
**Clasificación Funcional (Finalidad y Función)**  
**Del 1 de enero al 31 de Marzo de 2021**  
**(PESOS)**

Concepto (c)	Egresos					Subejercicio (e)
	Aprobado (d)	Ampliaciones/ (Reducciones)	Modificado	Devengado	Pagado	
<b>D. Otras No Clasificadas en Funciones Anteriores (D=d1+d2+d3+d4)</b>	0	0	0	0	0	0
d1) Transacciones de la Deuda Publica / Costo Financiero de la Deuda	0	0	0	0	0	0
d2) Transferencias, Participaciones y Aportaciones entre Diferentes Niveles y Órdenes de Gobierno	0	0	0	0	0	0
d3) Saneamiento del Sistema Financiero	0	0	0	0	0	0
d4) Adeudos de Ejercicios Fiscales Anteriores	0	0	0	0	0	0
<b>III. Total de Egresos (III = I + II)</b>	<b>14,242,235,711</b>	<b>4,996,653,630</b>	<b>19,238,889,341</b>	<b>2,783,970,527</b>	<b>2,783,970,527</b>	<b>16,454,918,814</b>

Elaboró

MTRA. MIREYA DOMINGUEZ VALERIO  
 SUBDIRECTORA DE RECURSOS FINANCIEROS

Verificó

LIC. JORGE E. SISNIEGA FERNANDEZ  
 DIRECTOR ADMINISTRATIVO

Autorizó

DR. ROBERTO RAMOS ALOR  
 SECRETARIO DE SALUD Y DIRECTOR  
 GENERAL DE SESVER



SERVICIOS DE SALUD DE VERACRUZ						
Estado Analítico del Ejercicio del Presupuesto de Egresos Detallado - LDF						
Clasificación de Servicios Personales por Categoría						
Del 1 de enero al 31 de Marzo de 2021						
(PESOS)						
Concepto (c)	Egresos					Subejercicio (e)
	Aprobado (d)	Ampliaciones/ (Reducciones)	Modificado	Devengado	Pagado	
<b>I. Gasto No Etiquetado (I=A+B+C+D+E+F)</b>	0	953,982	953,982	797,982	797,982	156,000
A. Personal Administrativo y de Servicio Público	0	0	0	0	0	0
B. Magisterio	0	0	0	0	0	0
C. Servicios de Salud (C=c1+c2)	0	953,982	953,982	797,982	797,982	156,000
c1) Personal Administrativo	0	953,982	953,982	797,982	797,982	156,000
c2) Personal Médico, Paramédico y afín	0	0	0	0	0	0
D. Seguridad Pública	0	0	0	0	0	0
E. Gastos asociados a la implementación de nuevas leyes federales o reformas a las mismas (E = e1 + e2)	0	0	0	0	0	0
e1) Nombre del Programa o Ley 1	0	0	0	0	0	0
e2) Nombre del Programa o Ley 2	0	0	0	0	0	0
F. Sentencias laborales definitivas	0	0	0	0	0	0
<b>II. Gasto Etiquetado (II=A+B+C+D+E+F)</b>	10,639,901,087	1,388,842,947	12,028,744,034	2,262,505,782	2,262,505,782	9,766,238,252
A. Personal Administrativo y de Servicio Público	0	0	0	0	0	0
B. Magisterio	0	0	0	0	0	0
C. Servicios de Salud (C=c1+c2)	10,639,901,087	1,388,842,947	12,028,744,034	2,262,505,782	2,262,505,782	9,766,238,252
c1) Personal Administrativo	10,639,901,087	1,388,842,947	12,028,744,034	2,262,505,782	2,262,505,782	9,766,238,252
c2) Personal Médico, Paramédico y afín	0	0	0	0	0	0
D. Seguridad Pública	0	0	0	0	0	0
E. Gastos asociados a la implementación de nuevas leyes federales o reformas a las mismas (E = e1 + e2)	0	0	0	0	0	0
e1) Nombre del Programa o Ley 1	0	0	0	0	0	0
e2) Nombre del Programa o Ley 2	0	0	0	0	0	0
F. Sentencias laborales definitivas	0	0	0	0	0	0
<b>III. Total del Gasto en Servicios Personales (III = I + II)</b>	10,639,901,087	1,389,796,929	12,029,698,016	2,263,303,764	2,263,303,764	9,766,394,252

Elaboró

MTRA. MIREYA DOMÍNGUEZ VALERIO  
SUBDIRECTORA DE RECURSOS FINANCIEROS

Verificó

LIC. JORGE E. SISNIEGA FERNANDEZ  
DIRECTOR ADMINISTRATIVO

Autorizó

DR. ROBERTO RAMOS ALOR  
SECRETARIO DE SALUD Y DIRECTOR  
GENERAL DE SESVER



**SERVICIOS DE SALUD DE VERACRUZ**  
**Guía de Cumplimiento de la Ley de Disciplina Financiera de las Entidades Federativas y Municipios**  
**Del 1 de enero al 31 de Marzo de 2021**

Indicadores de Observancia (c)	Implementación		Resultado		Fundamento (h)	Comentarios (i)
	SI	NO	Monto o valor (f)	Unidad (pesos/ porcentaje) (g)		
	Mecanismo de Verificación (d)	Fecha estimada de cumplimiento (e)				
<b>INDICADORES PRESUPUESTARIOS</b>						
<b>A. INDICADORES CUANTITATIVOS</b>						
<b>1 Balance Presupuestario Sostenible (j)</b>						
a. Propuesto		Iniciativa de Ley de Ingresos y Proyecto de Presupuesto de Egresos		14,242,235,711.00	pesos	Art. 6 y 19 de la LDF
b. Aprobado		Ley de Ingresos y Presupuesto de Egresos		19,238,889,341.00	pesos	Art. 6 y 19 de la LDF
c. Ejercido		Cuenta Pública / Formato 4 LDF		2,783,970,527.00	pesos	Art. 6 y 19 de la LDF
<b>2 Balance Presupuestario de Recursos Disponibles Sostenible (k)</b>						
a. Propuesto		Iniciativa de Ley de Ingresos y Proyecto de Presupuesto de Egresos		14,242,235,711.00	pesos	Art. 6 y 19 de la LDF
b. Aprobado		Ley de Ingresos y Presupuesto de Egresos		19,238,889,341.00	pesos	Art. 6 y 19 de la LDF
c. Ejercido		Cuenta Pública / Formato 4 LDF		2,783,970,527.00	pesos	Art. 6 y 19 de la LDF
<b>3 Financiamiento Neto dentro del Techo de Financiamiento Neto (l)</b>						
a. Propuesto		Iniciativa de Ley de Ingresos		14,242,235,711.00	pesos	Art. 6, 19 y 46 de la LDF
b. Aprobado		Ley de Ingresos		19,238,889,341.00	pesos	Art. 6, 19 y 46 de la LDF
c. Ejercido		Cuenta Pública / Formato 4 LDF		2,783,970,527.00	pesos	Art. 6, 19 y 46 de la LDF
<b>4 Recursos destinados a la atención de desastres naturales</b>						
Presupuesto de egresos ejercido						
<b>a. Asignación al fideicomiso para desastres naturales (m)</b>						
a.1 Aprobado		Reporte Trim. Formato 6 a)			pesos	Art. 9 de la LDF
a.2 Pagado		Cuenta Pública / Formato 6 a)			pesos	Art. 9 de la LDF
b. Aportación promedio realizada por la Entidad Federativa durante los 5 ejercicios previos, para infraestructura dañada por desastres naturales (n)		Autorizaciones de recursos aprobados por el FONDEN			pesos	Art. 9 de la LDF
c. Saldo del fideicomiso para desastres naturales (o)		Cuenta Pública / Auxiliar de Cuentas			pesos	Art. 9 de la LDF
d. Costo promedio de los últimos 5 ejercicios de la reconstrucción de infraestructura dañada por desastres naturales (p)		Autorizaciones de recursos aprobados por el FONDEN			pesos	Art. 9 de la LDF
<b>5 Techo para servicios personales (q)</b>						
a. Asignación en el Presupuesto de Egresos		Reporte Trim. Formato 6 d)		12,029,698,016.00	pesos	Art. 10 y 21 de la LDF
b. Ejercido		Reporte Trim. Formato 6 d)		2,263,303,764.00	pesos	Art. 13 fracc. V y 21 de la LDF
<b>6 Previsiones de gasto para compromisos de pago derivados de APPs (r)</b>						
a. Asignación en el Presupuesto de Egresos		Presupuesto de Egresos			pesos	Art. 11 y 21 de la LDF
<b>7 Techo de ADEFAS para el ejercicio fiscal (s)</b>						
a. Propuesto		Proyecto de Presupuesto de Egresos		278,181,351.00	pesos	Art. 12 y 20 de la LDF
b. Aprobado		Reporte Trim. Formato 6 a)		278,181,351.00	pesos	Art. 12 y 20 de la LDF
c. Ejercido		Cuenta Pública / Formato 6 a)		278,181,351.00	pesos	Art. 12 y 20 de la LDF
<b>B. INDICADORES CUALITATIVOS</b>						
<b>1 Iniciativa de Ley de Ingresos y Proyecto de Presupuesto de Egresos</b>						
a. Objetivos anuales, estrategias y metas para el ejercicio fiscal (t)		Iniciativa de Ley de Ingresos y Proyecto de Presupuesto de Egresos				Art. 5 y 18 de la LDF
b. Proyecciones de ejercicios posteriores (u)		Iniciativa de Ley de Ingresos y Proyecto de Presupuesto de Egresos / Formatos 7 a) y b)				Art. 5 y 18 de la LDF
c. Descripción de riesgos relevantes y propuestas de acción para enfrentarlos (v)		Iniciativa de Ley de Ingresos y Proyecto de Presupuesto de				Art. 5 y 18 de la LDF

9



Indicadores de Observancia (c)	Implementación			Resultado		Fundamento (h)	Comentarios (i)
	SI	NO		Monto o valor (f)	Unidad (pesos/ porcentaje) (g)		
	Mecanismo de Verificación (d)	Fecha estimada de cumplimiento (e)					
	Egresos						
d. Resultados de ejercicios fiscales anteriores y el ejercicio fiscal en cuestión	Iniciativa de Ley de Ingresos y Proyecto de Presupuesto de Egresos / Formatos 7 c) y d)					Art. 5 y 18 de la LDF	
e. Estudio actuarial de las pensiones de sus trabajadores (x)	Proyecto de Presupuesto de Egresos / Formato 8					Art. 5 y 18 de la LDF	
<b>2 Balance Presupuestario de Recursos Disponibles, en caso de ser negativo</b>							
a. Razones excepcionales que justifican el Balance Presupuestario de Recursos Disponibles negativo (y)	Iniciativa de Ley de Ingresos o Proyecto de Presupuesto de Egresos					Art. 6 y 19 de la LDF	
b. Fuente de recursos para cubrir el Balance Presupuestario de Recursos Disponibles negativo (z)	Iniciativa de Ley de Ingresos o Proyecto de Presupuesto de Egresos					Art. 6 y 19 de la LDF	
c. Número de ejercicios fiscales y acciones necesarias para cubrir el Balance Presupuestario de Recursos Disponibles negativo (aa)	Iniciativa de Ley de Ingresos o Proyecto de Presupuesto de Egresos					Art. 6 y 19 de la LDF	
d. Informes Trimestrales sobre el avance de las acciones para recuperar el Balance Presupuestario de Recursos Disponibles (bb)	Reporte Trim. y Cuenta Pública					Art. 6 y 19 de la LDF	
<b>3 Servicios Personales</b>							
a. Remuneraciones de los servidores públicos (cc)	Proyecto de Presupuesto					Art. 10 y 21 de la LDF	
b. Previsiones salariales y económicas para cubrir incrementos salariales, creación de plazas y otros (dd)	Proyecto de Presupuesto					Art. 10 y 21 de la LDF	
<b>INDICADORES DEL EJERCICIO PRESUPUESTARIO</b>							
<b>A. INDICADORES CUANTITATIVOS</b>							
<b>1 Ingresos Excedentes derivados de Ingresos de Libre Disposición</b>							
a. Monto de Ingresos Excedentes derivados de ILD (ee)	Cuenta Pública / Formato 5				pesos	Art. 14 y 21 de la LDF	
b. Monto de Ingresos Excedentes derivados de ILD destinados al fin del A.14, fracción I de la LDF (ff)	Cuenta Pública				pesos	Art. 14 y 21 de la LDF	
c. Monto de Ingresos Excedentes derivados de ILD destinados al fin del A.14, fracción II, a) de la LDF (gg)	Cuenta Pública				pesos	Art. 14 y 21 de la LDF	
d. Monto de Ingresos Excedentes derivados de ILD destinados al fin del A.14, fracción II, b) de la LDF (hh)	Cuenta Pública				pesos	Art. 14 y 21 de la LDF	
e. Monto de Ingresos Excedentes derivados de ILD destinados al fin del artículo noveno transitorio de la LDF (ii)					pesos	Art. Noveno Transitorio de la LDF	
<b>B. INDICADORES CUALITATIVOS</b>							
1 Análisis Costo-Beneficio para programas o proyectos de inversión mayores a 10 millones de UDIS (jj)	Página de internet de la Secretaría de Finanzas o Tesorería Municipal					Art. 13 frac. III y 21 de la LDF	
2 Análisis de conveniencia y análisis de transferencia de riesgos de los proyectos APPs (kk)	Página de internet de la Secretaría de Finanzas o Tesorería Municipal					Art. 13 frac. III y 21 de la LDF	
3 Identificación de población objetivo, destino y temporalidad de subsidios (ll)	Página de internet de la Secretaría de Finanzas o Tesorería Municipal					Art. 13 frac. VII y 21 de la LDF	
<b>INDICADORES DE DEUDA PÚBLICA</b>							
<b>A. INDICADORES CUANTITATIVOS</b>							
<b>1 Obligaciones a Corto Plazo</b>							
a. Límite de Obligaciones a Corto Plazo (mm)			N.A.	N.A.	pesos	Art. 30 frac. I de la LDF	
b. Obligaciones a Corto Plazo (nn)			N.A.	N.A.	pesos	Art. 30 frac. I de la LDF	

Elaboró

MTRA. MIREYA DOMÍNGUEZ VALERIO  
SUBDIRECTORA DE RECURSOS FINANCIEROS

Verificó

LIC. JORGE E. SISNIEGA FERNÁNDEZ  
DIRECTOR ADMINISTRATIVO

Autorizó

DR. ROBERTO RAMOS ALOR  
SECRETARIO DE SALUD Y DIRECTOR  
GENERAL DE SESVER