




VERACRUZ
GOBIERNO
DEL ESTADO



SEFIPLAN
Secretaría de Finanzas
y Planeación



LEY DE DISCIPLINA FINANCIERA DE LAS ENTIDADES FEDERATIVAS Y LOS MUNICIPIOS

CRITERIOS GENERALES

Para el correcto llenado de los formatos.

- 1.- Las cifras deben ser expresadas en PESOS.
- 2.- No se debe hacer uso de números DECIMALES, a excepción de la columna de "Porcentajes" para la cual, sólo esté permitido un número decimal.
- 3.- Verificar que después de finalizar el llenado de cada reporte, no envíe aviso de errores. En caso de que aparezca un error, se deben verificar que las cifras se encuentren capturadas correctamente.



VERACRUZ
GOBIERNO
DEL ESTADO



SEFIPLAN
Secretaría de Finanzas
y Planeación



GOBIERNO DEL ESTADO DE VERACRUZ DE IGNACIO DE LA LLAVE

SERVICIOS DE SALUD DE VERACRUZ


SEGUNDO INFORME TRIMESTRAL DEL GASTO PÚBLICO 2021


LEY DE DISCIPLINA FINANCIERA


7.1 SERVICIOS DE SALUD DE VERACRUZ Estado de Situación Financiera Detallado - LDF Al 31 de Diciembre de 2020 y al 30 de Junio de 2021 (PESOS)					
Concepto (c)	2021	31 de diciembre de 2020	Concepto (c)	2021	31 de diciembre de 2020
ACTIVO			PASIVO		
Activo Circulante			Pasivo Circulante		
a. Efectivo y Equivalentes (a=a1+a2+a3+a4+a5+a6+a7)	1,746,662,662	1,543,424,090	a. Cuentas por Pagar a Corto Plazo (a=a1+a2+a3+a4+a5+a6+a7+a8+a9)	5,039,487,986	6,220,821,211
a1) Efectivo	0	0	a1) Servicios Personales por Pagar a Corto Plazo	10,954,238	183,811,113
a2) Bancos/Tesorería	0	0	a2) Proveedores por Pagar a Corto Plazo	131,015,724	902,423,638
a3) Bancos/Dependencias y Otros	1,746,662,662	1,543,424,090	a3) Contratistas por Obras Públicas por Pagar a Corto Plazo	0	0
a4) Inversiones Temporales (Hasta 3 meses)	0	0	a4) Participaciones y Aportaciones por Pagar a Corto Plazo	0	0
a5) Fondos con Afectación Específica	0	0	a5) Transferencias Otorgadas por Pagar a Corto Plazo	0	0
a6) Depósitos de Fondos de Terceros en Garantía y/o Administración	0	0	a6) Intereses, Comisiones y Otros Gastos de la Deuda Pública por Pagar a Corto Plazo	0	0
a7) Otros Efectivos y Equivalentes	0	0	a7) Retenciones y Contribuciones por Pagar a Corto Plazo	302,283,720	304,701,764
b. Derechos a Recibir Efectivo o Equivalentes (b=b1+b2+b3+b4+b5+b6+b7)	11,145,839,472	11,090,045,527	a8) Devoluciones de la Ley de Ingresos por Pagar a Corto Plazo	0	0
b1) Inversiones Financieras de Corto Plazo	0	0	a9) Otras Cuentas por Pagar a Corto Plazo	4,595,234,304	4,829,884,696
b2) Cuentas por Cobrar a Corto Plazo	0	0	b. Documentos por Pagar a Corto Plazo (b=b1+b2+b3)	0	0
b3) Deudores Diversos por Cobrar a Corto Plazo	11,145,820,738	11,090,026,793	b1) Documentos Comerciales por Pagar a Corto Plazo	0	0
b4) Ingresos por Recuperar a Corto Plazo	0	0	b2) Documentos con Contratistas por Obras Públicas por Pagar a Corto Plazo	0	0
b5) Deudores por Anticipos de la Tesorería a Corto Plazo	0	0	b3) Otros Documentos por Pagar a Corto Plazo	0	0
b6) Préstamos Otorgados a Corto Plazo	0	0	c. Porción a Corto Plazo de la Deuda Pública a Largo Plazo (c=c1+c2)	0	0
b7) Otros Derechos a Recibir Efectivo o Equivalentes a Corto Plazo	18,734	18,734	c1) Porción a Corto Plazo de la Deuda Pública	0	0
c. Derechos a Recibir Bienes o Servicios (c=c1+c2+c3+c4+c5)	0	0	c2) Porción a Corto Plazo de Arrendamiento Financiero	0	0
c1) Anticipo a Proveedores por Adquisición de Bienes y Prestación de Servicios a Corto Plazo	0	0	d. Títulos y Valores a Corto Plazo	0	0
c2) Anticipo a Proveedores por Adquisición de Bienes Inmuebles y Muebles a Corto Plazo	0	0	e. Pasivos Diferidos a Corto Plazo (e=e1+e2+e3)	0	0
c3) Anticipo a Proveedores por Adquisición de Bienes Intangibles a Corto Plazo	0	0	e1) Ingresos Cobrados por Adelantado a Corto Plazo	0	0
c4) Anticipo a Contratistas por Obras Públicas a Corto Plazo	0	0	e2) Intereses Cobrados por Adelantado a Corto Plazo	0	0
c5) Otros Derechos a Recibir Bienes o Servicios a Corto Plazo	0	0	e3) Otros Pasivos Diferidos a Corto Plazo	0	0
d. Inventarios (d=d1+d2+d3+d4+d5)	3,102,191,428	3,271,756,193	f. Fondos y Bienes de Terceros en Garantía y/o Administración a Corto Plazo (f=f1+f2+f3+f4+f5+f6)	0	0
d1) Inventario de Mercancías para Venta	0	0	f1) Fondos en Garantía a Corto Plazo	0	0
d2) Inventario de Mercancías Terminadas	2,364,036,395	2,465,977,103	f2) Fondos en Administración a Corto Plazo	0	0
d3) Inventario de Mercancías en Proceso de Elaboración	0	0	f3) Fondos Contingentes a Corto Plazo	0	0
d4) Inventario de Materias Primas, Materiales y Suministros para Producción	0	0	f4) Fondos de Fideicomisos, Mandatos y Contratos Análogos a Corto Plazo	0	0
d5) Bienes en Tránsito	738,155,033	805,779,090	f5) Otros Fondos de Terceros en Garantía y/o Administración a Corto Plazo	0	0
e. Almacenes	0	0	f6) Valores y Bienes en Garantía a Corto Plazo	0	0
f. Estimación por Pérdida o Deterioro de Activos Circulantes (f=f1+f2)	0	0	g. Provisiones a Corto Plazo (g=g1+g2+g3)	0	0
f1) Estimaciones para Cuentas Incobrables por Derechos a Recibir Efectivo o Equivalentes	0	0	g1) Provisión para Demandas y Juicios a Corto Plazo	0	0
f2) Estimación por Deterioro de Inventarios	0	0	g2) Provisión para Contingencias a Corto Plazo	0	0
g. Otros Activos Circulantes (g=g1+g2+g3+g4)	0	0	g3) Otras Provisiones a Corto Plazo	0	0
g1) Valores en Garantía	0	0	h. Otros Pasivos a Corto Plazo (h=h1+h2+h3)	1,047,594,634	1,098,935,005
g2) Bienes en Garantía (excluye depósitos de fondos)	0	0	h1) Ingresos por Clasificar	0	0
g3) Bienes Derivados de Embargos, Decomisos, Aseguramientos y Dación en Pago	0	0	h2) Recaudación por Participar	0	0
g4) Adquisición con Fondos de Terceros	0	0	h3) Otros Pasivos Circulantes	1,047,594,634	1,098,935,005
IA. Total de Activos Circulantes (IA = a + b + c + d + e + f + g)	15,994,693,562	15,905,225,810	IIA. Total de Pasivos Circulantes (IIA = a + b + c + d + e + f + g + h)	6,087,082,620	7,319,756,216

9

SERVICIOS DE SALUD DE VERACRUZ Estado de Situación Financiera Detallado - LDF Al 31 de Diciembre de 2020 y al 30 de Junio de 2021 (PESOS)					
Concepto (c)	2021	31 de diciembre de 2020	Concepto (c)	2021	31 de diciembre de 2020
Activo No Circulante			Pasivo No Circulante		
a. Inversiones Financieras a Largo Plazo	0	0	a. Cuentas por Pagar a Largo Plazo	0	0
b. Derechos a Recibir Efectivo o Equivalentes a Largo Plazo	0	0	b. Documentos por Pagar a Largo Plazo	0	0
c. Bienes Inmuebles, Infraestructura y Construcciones en Proceso	6,936,012,190	6,931,593,862	c. Deuda Pública a Largo Plazo	0	0
d. Bienes Muebles	5,580,222,406	5,489,894,885	d. Pasivos Diferidos a Largo Plazo	0	0
e. Activos Intangibles	0	0	e. Fondos y Bienes de Terceros en Garantía y/o en Administración a Largo Plazo	0	0
f. Depreciación, Deterioro y Amortización Acumulada de Bienes	0	0	f. Provisiones a Largo Plazo	0	0
g. Activos Diferidos	0	0			
h. Estimación por Pérdida o Deterioro de Activos no Circulantes	0	0	IIB. Total de Pasivos No Circulantes (IIB = a + b + c + d + e + f)	0	0
i. Otros Activos no Circulantes	0	0			
IB. Total de Activos No Circulantes (IB = a + b + c + d + e + f + g + h + i)	12,516,234,596	12,421,488,747	II. Total del Pasivo (II = IIA + IIB)	6,087,082,620	7,319,756,216
I. Total del Activo (I = IA + IB)	28,510,928,158	28,326,714,557	HACIENDA PÚBLICA/PATRIMONIO		
			IIIA. Hacienda Pública/Patrimonio Contribuido (IIIA = a + b + c)	20,814,457,463	19,799,830,110
			a. Aportaciones	0	0
			b. Donaciones de Capital	0	0
			c. Actualización de la Hacienda Pública/Patrimonio	20,814,457,463	19,799,830,110
			IIIB. Hacienda Pública/Patrimonio Generado (IIIB = a + b + c + d + e)	1,609,388,075	1,207,128,231
			a. Resultados del Ejercicio (Ahorro/ Desahorro)	1,609,388,075	1,207,128,231
			b. Resultados de Ejercicios Anteriores	0	0
			c. Revalúos	0	0
			d. Reservas	0	0
			e. Rectificaciones de Resultados de Ejercicios Anteriores	0	0
			IIIC. Exceso o Insuficiencia en la Actualización de la Hacienda Pública/Patrimonio (IIIC=a+b)	0	0
			a. Resultado por Posición Monetaria	0	0
			b. Resultado por Tenencia de Activos no Monetarios	0	0
			III. Total Hacienda Pública/Patrimonio (III = IIIA + IIIB + IIIC)	22,423,845,538	21,006,958,341
			IV. Total del Pasivo y Hacienda Pública/Patrimonio (IV = II + III)	28,510,928,158	28,326,714,557

Elaboró

 MIRA MIREYA DOMINGUEZ VALERIO
 SUBDIRECTORA DE RECURSOS FINANCIEROS


Verificó

 LIC. JORGE E. SISNIEGA FERNANDEZ
 DIRECTOR ADMINISTRATIVO

Autorizó

 DR. ROBERTO RAMOS ALOR
 SECRETARIO DE SALUD Y DIRECTOR
 GENERAL DE SESVER

SERVICIOS DE SALUD DE VERACRUZ							
7.2 Informe Analítico de la Deuda Pública y Otros Pasivos - LDF							
Del 1 de enero al 30 de Junio de 2021							
(PESOS)							
Denominación de la Deuda Pública y Otros Pasivos (c)	Saldo al 31 de diciembre de 20XN-1 (d)	Disposiciones del Periodo (e)	Amortizaciones del Periodo (f)	Revaluaciones, Reclasificaciones y Otros Ajustes (g)	Saldo Final del Periodo (h) h=d+e-f+g	Pago de Intereses del Periodo (i)	Pago de Comisiones y demás costos asociados durante el Periodo (j)
1. Deuda Pública (1=A+B)							
A. Corto Plazo (A=a1+a2+a3)	0	0	0	0	0	0	0
a1) Instituciones de Crédito	0	0	0	0	0	0	0
a2) Títulos y Valores	0	0	0	0	0	0	0
a3) Arrendamientos Financieros	0	0	0	0	0	0	0
B. Largo Plazo (B=b1+b2+b3)	0	0	0	0	0	0	0
b1) Instituciones de Crédito	0	0	0	0	0	0	0
b2) Títulos y Valores	0	0	0	0	0	0	0
b3) Arrendamientos Financieros	0	0	0	0	0	0	0
2. Otros Pasivos	7,319,756,216	0	1,232,673,596	0	6,087,082,620	0	0
3. Total de la Deuda Pública y Otros Pasivos	7,319,756,216	0	1,232,673,596	0	6,087,082,620	0	0
4. Deuda Contingente 1 (informativo)	0	0	0	0	0	0	0
A. Deuda Contingente 1	0	0	0	0	0	0	0
B. Deuda Contingente 2	0	0	0	0	0	0	0
C. Deuda Contingente XX	0	0	0	0	0	0	0
5. Valor de Instrumentos Bono	0	0	0	0	0	0	0
A. Instrumento Bono Cupón Cero 1	0	0	0	0	0	0	0
B. Instrumento Bono Cupón Cero 2	0	0	0	0	0	0	0
C. Instrumento Bono Cupón Cero XX	0	0	0	0	0	0	0

Obligaciones a Corto Plazo (k)	Monto Contratado (l)	Plazo Pactado (m)	Tasa de Interés (n)	Comisiones y Costos Relacionados (o)	Tasa Efectiva (p)
6. Obligaciones a Corto Plazo (Informativo)	0	0	0	0	0
A. Crédito 1	0	0	0	0	0
B. Crédito 2	0	0	0	0	0
C. Crédito XX	0	0	0	0	0

Elaboró


MIRA DOMINGUEZ VALERIO
SUBDIRECTORA DE RECURSOS
FINANCIEROS

Verificó


LIC. JORGE E. SISNIEGA FERNANDEZ
DIRECTOR ADMINISTRATIVO

Autorizó


DR. ROBERTO RAMOS ALOR
SECRETARIO DE SALUD Y DIRECTOR
GENERAL DE SESVER

SERVICIOS DE SALUD DE VERACRUZ										
7.3 Informe Analítico de Obligaciones Diferentes de Financiamientos LDF										
Del 1 de enero al 30 de Junio de 2021										
(PESOS)										
Denominación de las Obligaciones Diferentes de Financiamiento (c)	Fecha del Contrato (d)	Fecha de inicio de operación del proyecto (e)	Fecha de vencimiento (f)	Monto de la inversión pactado (g)	Plazo pactado (h)	Monto promedio mensual del pago de la contraprestación (i)	Monto promedio mensual del pago de la contraprestación correspondiente al pago de inversión (j)	Monto pagado de la inversión al XX de XXXX de 20XN (k)	Monto pagado de la inversión actualizado al XX de XXXX de 20XN (l)	Saldo pendiente por pagar de la inversión al XX de XXXX de 20XN (m = g l)
A. Asociaciones Público Privadas (APP's) (A=a+b+c+d)				0		0	0	0	0	0
a) APP 1				0		0	0	0	0	0
b) APP 2				0		0	0	0	0	0
c) APP 3				0		0	0	0	0	0
d) APP XX				0		0	0	0	0	0
B. Otros Instrumentos (B=a+b+c+d)				0		0	0	0	0	0
a) Otro Instrumento 1				0		0	0	0	0	0
b) Otro Instrumento 2				0		0	0	0	0	0
c) Otro Instrumento 3				0		0	0	0	0	0
d) Otro Instrumento XX				0		0	0	0	0	0
C. Total de Obligaciones Diferentes de Financiamiento (C=A+B)				0		0	0	0	0	0

Elaboró


MIRA DOMINGUEZ VALERIO
SUBDIRECTORA DE RECURSOS FINANCIEROS

Verificó


LIC. JORGE E. SISNIEGA FERNANDEZ
DIRECTOR ADMINISTRATIVO

Autorizó


DR. ROBERTO RAMOS ALOR
SECRETARIO DE SALUD Y DIRECTOR
GENERAL DE SESVER

7.4

SERVICIOS DE SALUD DE VERACRUZ
Balance Presupuestario - LDF
Del 1 de enero al 30 de Junio de 2021
(PESOS)

Concepto (c)	Estimado/ Aprobado (d)	Devengado	Recaudado/ Pagado
A. Ingresos Totales (A = A1+A2+A3)	17,002,353,235	7,519,261,483	7,519,261,483
A1. Ingresos de Libre Disposición	207,660,171	79,547,466	79,547,466
A2. Transferencias Federales Etiquetadas	0	0	0
A3. Financiamiento Neto	16,794,693,064	7,439,714,017	7,439,714,017
B. Egresos Presupuestarios1 (B = B1+B2)	17,002,353,235	6,331,759,157	6,331,759,157
B1. Gasto No Etiquetado (sin incluir Amortización de la Deuda Pública)	207,660,171	71,151,085	71,151,085
B2. Gasto Etiquetado (sin incluir Amortización de la Deuda Pública)	16,794,693,064	6,260,608,072	6,260,608,072
C. Remanentes del Ejercicio Anterior (C = C1 + C2)	0	0	0
C1. Remanentes de Ingresos de Libre Disposición aplicados en el periodo	0	0	0
C2. Remanentes de Transferencias Federales Etiquetadas aplicados en el periodo	0	0	0
I. Balance Presupuestario (I = A - B + C)	0	1,187,502,326	1,187,502,326
II. Balance Presupuestario sin Financiamiento Neto (II = I - A3)	-16,794,693,064	-6,252,211,691	-6,252,211,691
III. Balance Presupuestario sin Financiamiento Neto y sin Remanentes del Ejercicio Anterior (III= II - C)	-16,794,693,064	-6,252,211,691	-6,252,211,691

Concepto	Aprobado	Devengado	Pagado
E. Intereses, Comisiones y Gastos de la Deuda (E = E1+E2)	0	0	0
E1. Intereses, Comisiones y Gastos de la Deuda con Gasto No Etiquetado	0	0	0
E2. Intereses, Comisiones y Gastos de la Deuda con Gasto Etiquetado	0	0	0
IV. Balance Primario (IV = III + E)	-16,794,693,064	-6,252,211,691	-6,252,211,691

9

Concepto	Estimado/ Aprobado	Devengado	Recaudado/ Pagado
F. Financiamiento (F = F1 + F2)	0	0	0
F1. Financiamiento con Fuente de Pago de Ingresos de Libre Disposición	0	0	0
F2. Financiamiento con Fuente de Pago de Transferencias Federales Etiquetadas	0	0	0
G. Amortización de la Deuda (G = G1 + G2)	0	0	0
G1. Amortización de la Deuda Pública con Gasto No Etiquetado	0	0	0
G2. Amortización de la Deuda Pública con Gasto Etiquetado	0	0	0
A3. Financiamiento Neto (A3 = F - G)	0	0	0

Concepto	Estimado/ Aprobado	Devengado	Recaudado/ Pagado
A1. Ingresos de Libre Disposición	0	0	0
A3.1 Financiamiento Neto con Fuente de Pago de Ingresos de Libre Disposición (A3.1 = F1 - G1)	0	0	0
F1. Financiamiento con Fuente de Pago de Ingresos de Libre Disposición	0	0	0
G1. Amortización de la Deuda Pública con Gasto No Etiquetado	0	0	0
B1. Gasto No Etiquetado (sin incluir Amortización de la Deuda Pública)	0	0	0
C1. Remanentes de Ingresos de Libre Disposición aplicados en el periodo	0	0	0
V. Balance Presupuestario de Recursos Disponibles (V = A1 + A3.1 - B 1 + C1)	0	0	0
VI. Balance Presupuestario de Recursos Disponibles sin Financiamiento Neto (VI = V - A3.1)	0	0	0

9

Concepto	Estimado/ Aprobado	Devengado	Recaudado/ Pagado
A2. Transferencias Federales Etiquetadas	0	0	0
A3.2 Financiamiento Neto con Fuente de Pago de Transferencias Federales Etiquetadas (A3.2 = F2 - G2)	0	0	0
F2. Financiamiento con Fuente de Pago de Transferencias Federales Etiquetadas	0	0	0
G2. Amortización de la Deuda Pública con Gasto Etiquetado	0	0	0
B2. Gasto Etiquetado (sin incluir Amortización de la Deuda Pública)	0	0	0
C2. Remanentes de Transferencias Federales Etiquetadas aplicados en el periodo	0	0	0
VII. Balance Presupuestario de Recursos Etiquetados (VII = A2 + A3.2 - B2 + C2)	0	0	0
VIII. Balance Presupuestario de Recursos Etiquetados sin Financiamiento Neto (VIII = VII-A3.2).	0	0	0

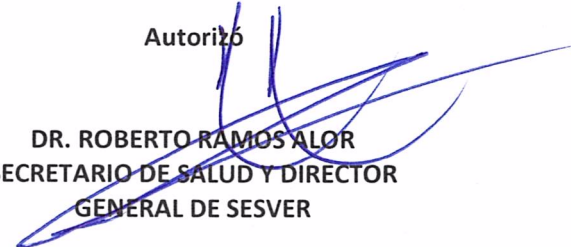
Elaboró


MTRA. MIREYA DOMINGUEZ VALERIO
SUBDIRECTORA DE RECURSOS
FINANCIEROS

Verificó


LIC. JORGE E. SISNIEGA FERNANDEZ
DIRECTOR ADMINISTRATIVO

Autorizó


DR. ROBERTO RAMOS ALOR
SECRETARIO DE SALUD Y DIRECTOR
GENERAL DE SESVER

SERVICIOS DE SALUD DE VERACRUZ Estado Analítico de Ingresos Detallado - LDF Del 1 de enero al 30 de Junio de 2021 (PESOS)						
Concepto (c)	Ingreso					Diferencia (e)
	Estimado (d)	Ampliaciones/ (Reducciones)	Modificado	Devengado	Recaudado	
Ingresos de Libre Disposición						
A. Impuestos	0	0	0	0	0	0
B. Cuotas y Aportaciones de Seguridad Social	0	0	0	0	0	0
C. Contribuciones de Mejoras	0	0	0	0	0	0
D. Derechos	0	0	0	0	0	0
E. Productos	0	0	0	0	0	0
F. Aprovechamientos	0	0	0	0	0	0
G. Ingresos por Ventas de Bienes y Prestación de Servicios	155,666,155	51,994,016	207,660,171	28,710,070	28,710,070	-126,956,085
H. Participaciones (H=h1+h2+h3+h4+h5+h6+h7+h8+h9+h10+h11)	3,416,826,041	-1,427,807,493	1,989,018,548	1,217,900,655	1,217,900,655	-2,198,925,386
h1) Fondo General de Participaciones	3,416,826,041	-1,427,807,493	1,989,018,548	1,217,900,655	1,217,900,655	-2,198,925,386
h2) Fondo de Fomento Municipal	0	0	0	0	0	0
h3) Fondo de Fiscalización y Recaudación	0	0	0	0	0	0
h4) Fondo de Compensación	0	0	0	0	0	0
h5) Fondo de Extracción de Hidrocarburos	0	0	0	0	0	0
h6) Impuesto Especial Sobre Producción y Servicios	0	0	0	0	0	0
h7) 0.136% de la Recaudación Federal Participable	0	0	0	0	0	0
h8) 3.17% Sobre Extracción de Petróleo	0	0	0	0	0	0
h9) Gasolinas y Diésel	0	0	0	0	0	0
h10) Fondo del Impuesto Sobre la Renta	0	0	0	0	0	0
h11) Fondo de Estabilización de los Ingresos de las Entidades Federativas	0	0	0	0	0	0
I. Incentivos Derivados de la Colaboración Fiscal (I=i1+i2+i3+i4+i5)	0	0	0	0	0	0
i1) Tenencia o Uso de Vehículos	0	0	0	0	0	0
i2) Fondo de Compensación ISAN	0	0	0	0	0	0
i3) Impuesto Sobre Automóviles Nuevos	0	0	0	0	0	0
i4) Fondo de Compensación de Repecos- Intermedios	0	0	0	0	0	0
i5) Otros Incentivos Económicos	0	0	0	0	0	0
J. Transferencias y Asignaciones	0	0	0	0	0	0
K. Convenios	331,916,007	-149,857,280	182,058,727	182,177,756	182,177,756	-149,738,251
k1) Otros Convenios y Subsidios	331,916,007	-149,857,280	182,058,727	182,177,756	182,177,756	-149,738,251
L. Otros Ingresos de Libre Disposición (L=l1+l2)	0	0	0	0	0	0
l1) Participaciones en Ingresos Locales	0	0	0	0	0	0
l2) Otros Ingresos de Libre Disposición	0	0	0	0	0	0

9

SERVICIOS DE SALUD DE VERACRUZ Estado Analítico de Ingresos Detallado - LDF Del 1 de enero al 30 de Junio de 2021 (PESOS)						
Concepto (c)	Ingreso					Diferencia (e)
	Estimado (d)	Ampliaciones/ (Reducciones)	Modificado	Devengado	Recaudado	
I. Total de Ingresos de Libre Disposición (I=A+B+C+D+E+F+G+H+I+J+K+L)	3,904,408,203	-1,525,670,757	2,378,737,446	1,428,788,481	1,428,788,481	-2,475,619,722
Ingresos Excedentes de Ingresos de Libre Disposición						-2,475,619,722
Transferencias Federales Etiquetadas						
A. Aportaciones (A=a1+a2+a3+a4+a5+a6+a7+a8)	7,310,026,091	129,986,668	7,440,012,759	3,517,022,514	3,517,022,514	-3,793,003,577
a1) Fondo de Aportaciones para la Nómina Educativa y Gasto Operativo	0	0	0	0	0	0
a2) Fondo de Aportaciones para los Servicios de Salud	7,310,026,091	129,986,668	7,440,012,759	3,517,022,514	3,517,022,514	-3,793,003,577
a3) Fondo de Aportaciones para la Infraestructura Social	0	0	0	0	0	0
a4) Fondo de Aportaciones para el Fortalecimiento de los Municipios y de las Demarcaciones Territoriales del Distrito Federal	0	0	0	0	0	0
a5) Fondo de Aportaciones Múltiples	0	0	0	0	0	0
a6) Fondo de Aportaciones para la Educación Tecnológica y de Adultos	0	0	0	0	0	0
a7) Fondo de Aportaciones para la Seguridad Pública de los Estados y del Distrito Federal	0	0	0	0	0	0
a8) Fondo de Aportaciones para el Fortalecimiento de las Entidades Federativas	0	0	0	0	0	0
B. Convenios (B=b1+b2+b3+b4)	3,027,801,417	4,155,801,613	7,183,603,030	2,573,450,489	2,573,450,489	-454,350,928
b1) Convenios de Protección Social en Salud	3,027,801,417	2,629,940,982	5,657,742,399	2,248,838,744	2,248,838,744	-778,962,673
b2) Convenios de Descentralización	0	0	0	0	0	0
b3) Convenios de Reasignación	0	0	0	0	0	0
b4) Otros Convenios y Subsidios	0	1,525,860,631	1,525,860,631	324,611,745	324,611,745	324,611,745
C. Fondos Distintos de Aportaciones (C=c1+c2)	0	0	0	0	0	0
c1) Fondo para Entidades Federativas y Municipios Productores de Hidrocarburos	0	0	0	0	0	0
c2) Fondo Minero	0	0	0	0	0	0
D. Transferencias, Asignaciones, Subsidios y Subvenciones, y Pensiones y Jubilaciones	0	0	0	0	0	0
E. Otras Transferencias Federales Etiquetadas	0	0	0	0	0	0

9

SERVICIOS DE SALUD DE VERACRUZ Estado Analítico de Ingresos Detallado - LDF Del 1 de enero al 30 de Junio de 2021 (PESOS)						
Concepto (c)	Ingreso					Diferencia (e)
	Estimado (d)	Ampliaciones/ (Reducciones)	Modificado	Devengado	Recaudado	
II. Total de Transferencias Federales Etiquetadas (II = A + B + C + D + E)	10,337,827,508	4,285,788,281	14,623,615,789	6,090,473,003	6,090,473,003	-4,247,354,505
III. Ingresos Derivados de Financiamientos (III = A)	0	0	0	0	0	0
A. Ingresos Derivados de Financiamientos	0	0	0	0	0	0
IV. Total de Ingresos (IV = I + II + III)	14,242,235,711	2,760,117,524	17,002,353,235	7,519,261,484	7,519,261,484	-6,722,974,227
Datos Informativos						
1. Ingresos Derivados de Financiamientos con Fuente de Pago de Ingresos de Libre Disposición	0	0	0	0	0	0
2. Ingresos Derivados de Financiamientos con Fuente de Pago de Transferencias Federales Etiquetadas	0	0	0	0	0	0
3. Ingresos Derivados de Financiamientos (3 = 1 + 2)	0	0	0	0	0	0

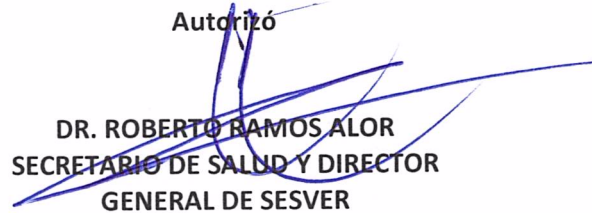
Elaboró


MTRA. MIREYA DOMINGUEZ VALERIO
SUBDIRECTORA DE RECURSOS
FINANCIEROS

Verificó


LIC. JORGE E. SISNIEGA FERNANDEZ
DIRECTOR ADMINISTRATIVO

Autorizó


DR. ROBERTO RAMOS ALOR
SECRETARIO DE SALUD Y DIRECTOR
GENERAL DE SESVER

7.6

SERVICIOS DE SALUD DE VERACRUZ
Estado Analítico del Ejercicio del Presupuesto de Egresos Detallado - LDF
Clasificación por Objeto del Gasto (Capítulo y Concepto)
Del 1 de enero al 30 de Junio de 2021
(PESOS)

Concepto (c)	Egresos					Subejercicio (e)
	Aprobado (d)	Ampliaciones/ (Reducciones)	Modificado	Devengado	Pagado	
I. Gasto No Etiquetado (I=A+B+C+D+E+F+G+H+I)	155,666,155	51,994,016	207,660,171	71,151,085	71,151,085	136,509,086
A. Servicios Personales (A=a1+a2+a3+a4+a5+a6+a7)	0	893,981	893,981	893,980	893,980	1
a1) Remuneraciones al Personal de Carácter Permanente	0	0	0	0	0	0
a2) Remuneraciones al Personal de Carácter Transitorio	0	893,981	893,981	893,980	893,980	1
a3) Remuneraciones Adicionales y Especiales	0	0	0	0	0	0
a4) Seguridad Social	0	0	0	0	0	0
a5) Otras Prestaciones Sociales y Económicas	0	0	0	0	0	0
a6) Previsiones	0	0	0	0	0	0
a7) Pago de Estímulos a Servidores Públicos	0	0	0	0	0	0
B. Materiales y Suministros (B=b1+b2+b3+b4+b5+b6+b7+b8+b9)	61,435,857	15,953,936	77,389,793	12,929,142	12,929,142	64,460,651
b1) Materiales de Administración, Emisión de Documentos y Artículos Oficiales	1,526,796	0	1,526,796	435,649	435,649	1,091,147
b2) Alimentos y Utensilios	3,000,000	540,641	3,540,641	135,706	135,706	3,404,935
b3) Materias Primas y Materiales de Producción y Comercialización	0	0	0	0	0	0
b4) Materiales y Artículos de Construcción y de Reparación	1,000,000	0	1,000,000	188,192	188,192	811,808
b5) Productos Químicos, Farmacéuticos y de Laboratorio	46,408,789	13,438,457	59,847,246	10,366,676	10,366,676	49,480,570
b6) Combustibles, Lubricantes y Aditivos	5,461,897	1,102,062	6,563,959	454,417	454,417	6,109,542
b7) Vestuario, Blancos, Prendas de Protección y Artículos Deportivos	115,038	784,818	899,856	899,855	899,855	1
b8) Materiales y Suministros Para Seguridad	0	0	0	0	0	0
b9) Herramientas, Refacciones y Accesorios Menores	3,923,337	87,958	4,011,295	448,647	448,647	3,562,648
C. Servicios Generales (C=c1+c2+c3+c4+c5+c6+c7+c8+c9)	87,524,040	-7,293,614	80,230,426	10,414,630	10,414,630	69,815,796
c1) Servicios Básicos	0	86,068	86,068	86,068	86,068	0
c2) Servicios de Arrendamiento	1,438,842	509,385	1,948,227	1,948,227	1,948,227	0
c3) Servicios Profesionales, Científicos, Técnicos y Otros Servicios	0	681	681	681	681	0
c4) Servicios Financieros, Bancarios y Comerciales	32,665,787	-25,985,746	6,680,041	3,426,296	3,426,296	3,253,745
c5) Servicios de Instalación, Reparación, Mantenimiento y Conservación	2,051,405	15,670,262	17,721,667	3,680,049	3,680,049	14,041,618
c6) Servicios de Comunicación Social y Publicidad	4,090,031	234,202	4,324,233	1,107,066	1,107,066	3,217,167
c7) Servicios de Traslado y Viáticos	7,277,975	185,464	7,463,439	109,317	109,317	7,354,122
c8) Servicios Oficiales	0	0	0	0	0	0
c9) Otros Servicios Generales	40,000,000	2,006,070	42,006,070	56,926	56,926	41,949,144
D. Transferencias, Asignaciones, Subsidios y Otras Ayudas (D=d1+d2+d3+d4+d5+d6+d7+d8+d9)	0	2,340,174	2,340,174	1,190,214	1,190,214	1,149,960
d1) Transferencias Internas y Asignaciones al Sector Público	0	1,149,960	1,149,960	0	0	1,149,960
d2) Transferencias al Resto del Sector Público	0	0	0	0	0	0
d3) Subsidios y Subvenciones	0	1,190,214	1,190,214	1,190,214	1,190,214	0
d4) Ayudas Sociales	0	0	0	0	0	0

9

SERVICIOS DE SALUD DE VERACRUZ Estado Analítico del Ejercicio del Presupuesto de Egresos Detallado - LDF Clasificación por Objeto del Gasto (Capítulo y Concepto) Del 1 de enero al 30 de Junio de 2021 (PESOS)						
Concepto (c)	Egresos					Subejercicio (e)
	Aprobado (d)	Ampliaciones/ (Reducciones)	Modificado	Devengado	Pagado	
d5) Pensiones y Jubilaciones	0	0	0	0	0	0
d6) Transferencias a Fideicomisos, Mandatos y Otros Análogos	0	0	0	0	0	0
d7) Transferencias a la Seguridad Social	0	0	0	0	0	0
d8) Donativos	0	0	0	0	0	0
d9) Transferencias al Exterior	0	0	0	0	0	0
E. Bienes Muebles, Inmuebles e Intangibles (E=e1+e2+e3+e4+e5+e6+e7+e8+e9)	6,706,258	39,687,120	46,393,378	45,310,700	45,310,700	1,082,678
e1) Mobiliario y Equipo de Administración	2,041,110	1,828,897	3,870,007	3,870,008	3,870,008	-1
e2) Mobiliario y Equipo Educativo y Recreativo	0	0	0	0	0	0
e3) Equipo e Instrumental Médico y de Laboratorio	3,959,299	27,920,992	31,880,291	31,880,291	31,880,291	0
e4) Vehículos y Equipo de Transporte	0	1,078,999	1,078,999	0	0	1,078,999
e5) Equipo de Defensa y Seguridad	0	0	0	0	0	0
e6) Maquinaria, Otros Equipos y Herramientas	705,849	8,858,232	9,564,081	9,560,401	9,560,401	3,680
e7) Activos Biológicos	0	0	0	0	0	0
e8) Bienes Inmuebles	0	0	0	0	0	0
e9) Activos Intangibles	0	0	0	0	0	0
F. Inversión Pública (F=f1+f2+f3)	0	412,419	412,419	412,419	412,419	0
f1) Obra Pública en Bienes de Dominio Público	0	0	0	0	0	0
f2) Obra Pública en Bienes Propios	0	412,419	412,419	412,419	412,419	0
f3) Proyectos Productivos y Acciones de Fomento	0	0	0	0	0	0
G. Inversiones Financieras y Otras Provisiones (G=g1+g2+g3+g4+g5+g6+g7)	0	0	0	0	0	0
g1) Inversiones Para el Fomento de Actividades Productivas	0	0	0	0	0	0
g2) Acciones y Participaciones de Capital	0	0	0	0	0	0
g3) Compra de Títulos y Valores	0	0	0	0	0	0
g4) Concesión de Préstamos	0	0	0	0	0	0
g5) Inversiones en Fideicomisos, Mandatos y Otros Análogos	0	0	0	0	0	0
Fideicomiso de Desastres Naturales (Informativo)	0	0	0	0	0	0
g6) Otras Inversiones Financieras	0	0	0	0	0	0
g7) Provisiones para Contingencias y Otras Erogaciones Especiales	0	0	0	0	0	0
H. Participaciones y Aportaciones (H=h1+h2+h3)	0	0	0	0	0	0
h1) Participaciones	0	0	0	0	0	0
h2) Aportaciones	0	0	0	0	0	0
h3) Convenios	0	0	0	0	0	0
I. Deuda Pública (I=i1+i2+i3+i4+i5+i6+i7)	0	0	0	0	0	0
i1) Amortización de la Deuda Pública	0	0	0	0	0	0
i2) Intereses de la Deuda Pública	0	0	0	0	0	0
i3) Comisiones de la Deuda Pública	0	0	0	0	0	0

9

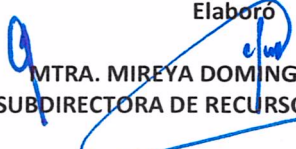
SERVICIOS DE SALUD DE VERACRUZ Estado Analítico del Ejercicio del Presupuesto de Egresos Detallado - LDF Clasificación por Objeto del Gasto (Capítulo y Concepto) Del 1 de enero al 30 de Junio de 2021 (PESOS)						
Concepto (c)	Egresos					Subejercicio (e)
	Aprobado (d)	Ampliaciones/ (Reducciones)	Modificado	Devengado	Pagado	
i4) Gastos de la Deuda Pública	0	0	0	0	0	0
i5) Costo por Coberturas	0	0	0	0	0	0
i6) Apoyos Financieros	0	0	0	0	0	0
i7) Adeudos de Ejercicios Fiscales Anteriores (ADEFAS)	0	0	0	0	0	0
II. Gasto Etiquetado (II=A+B+C+D+E+F+G+H+I)	14,086,569,556	2,708,123,508	16,794,693,064	6,260,608,072	6,260,608,072	10,534,084,992
A. Servicios Personales (A=a1+a2+a3+a4+a5+a6+a7)	10,639,901,087	-293,278,916	10,346,622,171	4,557,860,244	4,557,860,244	5,788,761,927
a1) Remuneraciones al Personal de Carácter Permanente	6,894,132,353	-3,413,608,024	3,480,524,329	1,501,254,472	1,501,254,472	1,979,269,857
a2) Remuneraciones al Personal de Carácter Transitorio	3,394,363,115	-2,484,629,893	909,733,222	592,889,967	592,889,967	316,843,255
a3) Remuneraciones Adicionales y Especiales	172,019,530	1,776,010,381	1,948,029,911	873,565,267	873,565,267	1,074,464,644
a4) Seguridad Social	144,535,462	633,428,720	777,964,182	292,657,128	292,657,128	485,307,054
a5) Otras Prestaciones Sociales y Económicas	34,850,627	2,738,414,989	2,773,265,616	1,262,341,956	1,262,341,956	1,510,923,660
a6) Previsiones	0	160,766,092	160,766,092	0	0	160,766,092
a7) Pago de Estímulos a Servidores Públicos	0	296,338,819	296,338,819	35,151,454	35,151,454	261,187,365
B. Materiales y Suministros (B=b1+b2+b3+b4+b5+b6+b7+b8+b9)	225,060,023	2,901,105,789	3,126,165,812	710,188,604	710,188,604	2,415,977,208
b1) Materiales de Administración, Emisión de Documentos y Artículos Oficiales	91,200	31,001,751	31,092,951	6,981,312	6,981,312	24,111,639
b2) Alimentos y Utensilios	0	47,991,387	47,991,387	13,873,990	13,873,990	34,117,397
b3) Materias Primas y Materiales de Producción y Comercialización	0	0	0	0	0	0
b4) Materiales y Artículos de Construcción y de Reparación	0	15,505,254	15,505,254	5,261,137	5,261,137	10,244,117
b5) Productos Químicos, Farmacéuticos y de Laboratorio	218,614,757	2,655,484,017	2,874,098,774	670,919,172	670,919,172	2,203,179,602
b6) Combustibles, Lubricantes y Aditivos	2,579,536	45,237,671	47,817,207	9,837,756	9,837,756	37,979,451
b7) Vestuario, Blancos, Prendas de Protección y Artículos Deportivos	678,750	102,083,992	102,762,742	373,362	373,362	102,389,380
b8) Materiales y Suministros Para Seguridad	0	0	0	0	0	0
b9) Herramientas, Refacciones y Accesorios Menores	3,095,780	3,801,717	6,897,497	2,941,875	2,941,875	3,955,622
C. Servicios Generales (C=c1+c2+c3+c4+c5+c6+c7+c8+c9)	750,368,960	1,334,334,219	2,084,703,179	771,968,644	771,968,644	1,312,734,535
c1) Servicios Básicos	0	79,926,368	79,926,368	67,228,753	67,228,753	12,697,615
c2) Servicios de Arrendamiento	0	330,899,189	330,899,189	105,974,849	105,974,849	224,924,340
c3) Servicios Profesionales, Científicos, Técnicos y Otros Servicios	0	2,649,461	2,649,461	156,791	156,791	2,492,670
c4) Servicios Financieros, Bancarios y Comerciales	539,932,564	345,604,431	885,536,995	259,841,598	259,841,598	625,695,397
c5) Servicios de Instalación, Reparación, Mantenimiento y Conservación	206,656,396	276,486,376	483,142,772	113,790,555	113,790,555	369,352,217
c6) Servicios de Comunicación Social y Publicidad	0	30,310,923	30,310,923	945,954	945,954	29,364,969
c7) Servicios de Traslado y Viáticos	3,780,000	66,515,515	70,295,515	22,088,188	22,088,188	48,207,327
c8) Servicios Oficiales	0	0	0	0	0	0
c9) Otros Servicios Generales	0	201,941,956	201,941,956	201,941,956	201,941,956	0

9

SERVICIOS DE SALUD DE VERACRUZ Estado Analítico del Ejercicio del Presupuesto de Egresos Detallado - LDF Clasificación por Objeto del Gasto (Capítulo y Concepto) Del 1 de enero al 30 de Junio de 2021 (PESOS)						
Concepto (c)	Egresos					Subejercicio (e)
	Aprobado (d)	Ampliaciones/ (Reducciones)	Modificado	Devengado	Pagado	
D. Transferencias, Asignaciones, Subsidios y Otras Ayudas (D=d1+d2+d3+d4+d5+d6+d7+d8+d9)	2,236,934,482	-1,957,370,829	279,563,653	12,822,985	12,822,985	266,740,668
d1) Transferencias Internas y Asignaciones al Sector Público	2,236,934,482	-1,970,193,814	266,740,668	0	0	266,740,668
d2) Transferencias al Resto del Sector Público	0	1,631,771	1,631,771	1,631,771	1,631,771	0
d3) Subsidios y Subvenciones	0	11,191,214	11,191,214	11,191,214	11,191,214	0
d4) Ayudas Sociales	0	0	0	0	0	0
d5) Pensiones y Jubilaciones	0	0	0	0	0	0
d6) Transferencias a Fideicomisos, Mandatos y Otros Análogos	0	0	0	0	0	0
d7) Transferencias a la Seguridad Social	0	0	0	0	0	0
d8) Donativos	0	0	0	0	0	0
d9) Transferencias al Exterior	0	0	0	0	0	0
E. Bienes Muebles, Inmuebles e Intangibles (E=e1+e2+e3+e4+e5+e6+e7+e8+e9)	63,594,987	283,770,899	347,365,886	109,133,385	109,133,385	238,232,501
e1) Mobiliario y Equipo de Administración	3,949,183	27,101,518	31,050,701	11,888,620	11,888,620	19,162,081
e2) Mobiliario y Equipo Educativo y Recreativo	0	0	0	0	0	0
e3) Equipo e Instrumental Médico y de Laboratorio	59,645,804	206,060,309	265,706,113	84,828,827	84,828,827	180,877,286
e4) Vehículos y Equipo de Transporte	0	8,268,225	8,268,225	0	0	8,268,225
e5) Equipo de Defensa y Seguridad	0	0	0	0	0	0
e6) Maquinaria, Otros Equipos y Herramientas	0	42,340,847	42,340,847	12,415,938	12,415,938	29,924,909
e7) Activos Biológicos	0	0	0	0	0	0
e8) Bienes Inmuebles	0	0	0	0	0	0
e9) Activos Intangibles	0	0	0	0	0	0
F. Inversión Pública (F=f1+f2+f3)	170,710,017	414,973,959	585,683,976	74,914,190	74,914,190	510,769,786
f1) Obra Pública en Bienes de Dominio Público	0	0	0	0	0	0
f2) Obra Pública en Bienes Propios	170,710,017	414,973,959	585,683,976	74,914,190	74,914,190	510,769,786
f3) Proyectos Productivos y Acciones de Fomento	0	0	0	0	0	0
G. Inversiones Financieras y Otras Provisiones (G=g1+g2+g3+g4+g5+g6+g7)	0	24,588,387	24,588,387	23,720,020	23,720,020	868,367
g1) Inversiones Para el Fomento de Actividades Productivas	0	24,588,387	24,588,387	23,720,020	23,720,020	868,367
g2) Acciones y Participaciones de Capital	0	0	0	0	0	0
g3) Compra de Títulos y Valores	0	0	0	0	0	0
g4) Concesión de Préstamos	0	0	0	0	0	0
g5) Inversiones en Fideicomisos, Mandatos y Otros Análogos	0	0	0	0	0	0
Fideicomiso de Desastres Naturales (Informativo)	0	0	0	0	0	0
g6) Otras Inversiones Financieras	0	0	0	0	0	0
g7) Provisiones para Contingencias y Otras Erogaciones Especiales	0	0	0	0	0	0
H. Participaciones y Aportaciones (H=h1+h2+h3)	0	0	0	0	0	0
h1) Participaciones	0	0	0	0	0	0

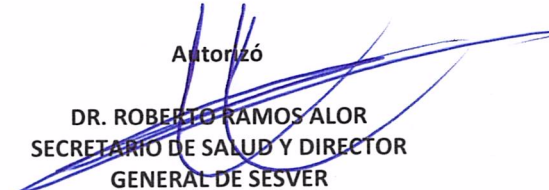
9

SERVICIOS DE SALUD DE VERACRUZ Estado Analítico del Ejercicio del Presupuesto de Egresos Detallado - LDF Clasificación por Objeto del Gasto (Capítulo y Concepto) Del 1 de enero al 30 de Junio de 2021 (PESOS)						
Concepto (c)	Egresos					Subejercicio (e)
	Aprobado (d)	Ampliaciones/ (Reducciones)	Modificado	Devengado	Pagado	
h2) Aportaciones	0	0	0	0	0	0
h3) Convenios	0	0	0	0	0	0
I. Deuda Pública (I=i1+i2+i3+i4+i5+i6+i7)	0	0	0	0	0	0
i1) Amortización de la Deuda Pública	0	0	0	0	0	0
i2) Intereses de la Deuda Pública	0	0	0	0	0	0
i3) Comisiones de la Deuda Pública	0	0	0	0	0	0
i4) Gastos de la Deuda Pública	0	0	0	0	0	0
i5) Costo por Coberturas	0	0	0	0	0	0
i6) Apoyos Financieros	0	0	0	0	0	0
i7) Adeudos de Ejercicios Fiscales Anteriores (ADEFAS)	0	0	0	0	0	0
III. Total de Egresos (III = I + II)	14,242,235,711	2,760,117,524	17,002,353,235	6,331,759,157	6,331,759,157	10,670,594,078

Elaboró

 MIRA. MIREYA DOMINGUEZ VALERIO
 SUBDIRECTORA DE RECURSOS FINANCIEROS

Verificó

 LIC. JORGE E. SISNIEGA FERNANDEZ
 DIRECTOR ADMINISTRATIVO


Autorizó

 DR. ROBERTO RAMOS ALOR
 SECRETARIO DE SALUD Y DIRECTOR
 GENERAL DE SESVER

SERVICIOS DE SALUD DE VERACRUZ Estado Analítico del Ejercicio del Presupuesto de Egresos Detallado - LDF Clasificación Administrativa Del 1 de enero al 30 de Junio de 2021 (PESOS)						
Concepto (c)	Egresos					Subejercicio (e)
	Aprobado (d)	Ampliaciones/ (Reducciones)	Modificado	Devengado	Pagado	
I. Gasto No Etiquetado	155,666,155	51,994,016	207,660,171	71,151,085	71,151,085	136,509,086
SERVICIOS DE SALUD DE VERACRUZ	155,666,155	51,994,016	207,660,171	71,151,085	71,151,085	136,509,086
II. Gasto Etiquetado	14,086,569,556	2,708,123,508	16,794,693,064	6,260,608,072	6,260,608,072	10,534,084,992
SERVICIOS DE SALUD DE VERACRUZ	14,086,569,556	2,708,123,508	16,794,693,064	6,260,608,072	6,260,608,072	10,534,084,992
III. Total de Egresos (III = I + II)	14,242,235,711	2,760,117,524	17,002,353,235	6,331,759,157	6,331,759,157	10,670,594,078

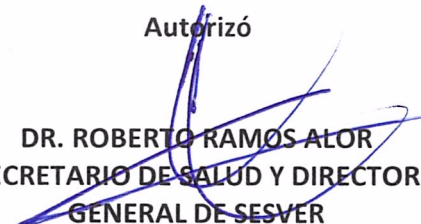
Elaboró


MIRA. MIREYA DOMINGUEZ VALERIO
SUBDIRECTORA DE RECURSOS
FINANCIEROS

Verificó


LIC. JORGE E. SISNIEGA FERNANDEZ
DIRECTOR ADMINISTRATIVO

Autorizó


DR. ROBERTO RAMOS ALOR
SECRETARIO DE SALUD Y DIRECTOR
GENERAL DE SESVER

7.8

SERVICIOS DE SALUD DE VERACRUZ
Estado Analítico del Ejercicio del Presupuesto de Egresos Detallado - LDF
Clasificación Funcional (Finalidad y Función)
Del 1 de enero al 30 de Junio de 2021
(PESOS)

Concepto (c)	Egresos					Subejercicio (e)
	Aprobado (d)	Ampliaciones/ (Reducciones)	Modificado	Devengado	Pagado	
I. Gasto No Etiquetado (I=A+B+C+D)	155,666,155	51,994,016	207,660,171	71,151,085	71,151,085	136,509,086
A. Gobierno (A=a1+a2+a3+a4+a5+a6+a7+a8)	0	0	0	0	0	0
a1) Legislación	0	0	0	0	0	0
a2) Justicia	0	0	0	0	0	0
a3) Coordinación de la Política de Gobierno	0	0	0	0	0	0
a4) Relaciones Exteriores	0	0	0	0	0	0
a5) Asuntos Financieros y Hacendarios	0	0	0	0	0	0
a6) Seguridad Nacional	0	0	0	0	0	0
a7) Asuntos de Orden Público y de Seguridad Interior	0	0	0	0	0	0
a8) Otros Servicios Generales	0	0	0	0	0	0
B. Desarrollo Social (B=b1+b2+b3+b4+b5+b6+b7)	155,666,155	51,994,016	207,660,171	71,151,085	71,151,085	136,509,086
b1) Protección Ambiental	0	0	0	0	0	0
b2) Vivienda y Servicios a la Comunidad	0	0	0	0	0	0
b3) Salud	155,666,155	51,994,016	207,660,171	71,151,085	71,151,085	136,509,086
b4) Recreación, Cultura y Otras Manifestaciones Sociales	0	0	0	0	0	0
b5) Educación	0	0	0	0	0	0
b6) Protección Social	0	0	0	0	0	0
b7) Otros Asuntos Sociales	0	0	0	0	0	0
C. Desarrollo Económico (C=c1+c2+c3+c4+c5+c6+c7+c8+c9)	0	0	0	0	0	0
c1) Asuntos Económicos, Comerciales y Laborales en General	0	0	0	0	0	0
c2) Agropecuaria, Silvicultura, Pesca y Caza	0	0	0	0	0	0
c3) Combustibles y Energía	0	0	0	0	0	0
c4) Minería, Manufacturas y Construcción	0	0	0	0	0	0
c5) Transporte	0	0	0	0	0	0
c6) Comunicaciones	0	0	0	0	0	0
c7) Turismo	0	0	0	0	0	0
c8) Ciencia, Tecnología e Innovación	0	0	0	0	0	0
c9) Otras Industrias y Otros Asuntos Económicos	0	0	0	0	0	0
D. Otras No Clasificadas en Funciones Anteriores (D=d1+d2+d3+d4)	0	0	0	0	0	0

9

7.8

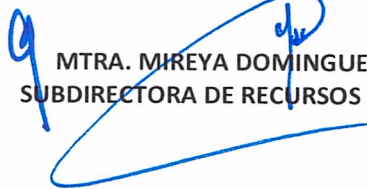
SERVICIOS DE SALUD DE VERACRUZ
Estado Analítico del Ejercicio del Presupuesto de Egresos Detallado - LDF
Clasificación Funcional (Finalidad y Función)
Del 1 de enero al 30 de Junio de 2021
(PESOS)

Concepto (c)	Egresos					Subejercicio (e)
	Aprobado (d)	Ampliaciones/ (Reducciones)	Modificado	Devengado	Pagado	
d1) Transacciones de la Deuda Publica / Costo Financiero de la Deuda	0	0	0	0	0	0
d2) Transferencias, Participaciones y Aportaciones entre Diferentes Niveles y Órdenes de Gobierno	0	0	0	0	0	0
d3) Saneamiento del Sistema Financiero	0	0	0	0	0	0
d4) Adeudos de Ejercicios Fiscales Anteriores	0	0	0	0	0	0
II. Gasto Etiquetado (II=A+B+C+D)	14,086,569,556	2,708,123,508	16,794,693,064	6,260,608,072	6,260,608,072	10,534,084,992
A. Gobierno (A=a1+a2+a3+a4+a5+a6+a7+a8)	0	0	0	0	0	0
a1) Legislación	0	0	0	0	0	0
a2) Justicia	0	0	0	0	0	0
a3) Coordinación de la Política de Gobierno	0	0	0	0	0	0
a4) Relaciones Exteriores	0	0	0	0	0	0
a5) Asuntos Financieros y Hacendarios	0	0	0	0	0	0
a6) Seguridad Nacional	0	0	0	0	0	0
a7) Asuntos de Orden Público y de Seguridad Interior	0	0	0	0	0	0
a8) Otros Servicios Generales	0	0	0	0	0	0
B. Desarrollo Social (B=b1+b2+b3+b4+b5+b6+b7)	14,086,569,556	2,708,123,508	16,794,693,064	6,260,608,072	6,260,608,072	10,534,084,992
b1) Protección Ambiental	0	0	0	0	0	0
b2) Vivienda y Servicios a la Comunidad	0	0	0	0	0	0
b3) Salud	14,086,569,556	2,708,123,508	16,794,693,064	6,260,608,072	6,260,608,072	10,534,084,992
b4) Recreación, Cultura y Otras Manifestaciones Sociales	0	0	0	0	0	0
b5) Educación	0	0	0	0	0	0
b6) Protección Social	0	0	0	0	0	0
b7) Otros Asuntos Sociales	0	0	0	0	0	0
C. Desarrollo Económico (C=c1+c2+c3+c4+c5+c6+c7+c8+c9)	0	0	0	0	0	0
c1) Asuntos Económicos, Comerciales y Laborales en General	0	0	0	0	0	0
c2) Agropecuaria, Silvicultura, Pesca y Caza	0	0	0	0	0	0
c3) Combustibles y Energía	0	0	0	0	0	0
c4) Minería, Manufacturas y Construcción	0	0	0	0	0	0
c5) Transporte	0	0	0	0	0	0
c6) Comunicaciones	0	0	0	0	0	0
c7) Turismo	0	0	0	0	0	0
c8) Ciencia, Tecnología e Innovación	0	0	0	0	0	0
c9) Otras Industrias y Otros Asuntos Económicos	0	0	0	0	0	0

9

7.8 SERVICIOS DE SALUD DE VERACRUZ Estado Analítico del Ejercicio del Presupuesto de Egresos Detallado - LDF Clasificación Funcional (Finalidad y Función) Del 1 de enero al 30 de Junio de 2021 (PESOS)						
Concepto (c)	Egresos					Subejercicio (e)
	Aprobado (d)	Ampliaciones/ (Reducciones)	Modificado	Devengado	Pagado	
D. Otras No Clasificadas en Funciones Anteriores (D=d1+d2+d3+d4)	0	0	0	0	0	0
d1) Transacciones de la Deuda Publica / Costo Financiero de la Deuda	0	0	0	0	0	0
d2) Transferencias, Participaciones y Aportaciones entre Diferentes Niveles y Órdenes de Gobierno	0	0	0	0	0	0
d3) Saneamiento del Sistema Financiero	0	0	0	0	0	0
d4) Adeudos de Ejercicios Fiscales Anteriores	0	0	0	0	0	0
III. Total de Egresos (III = I + II)	14,242,235,711	2,760,117,524	17,002,353,235	6,331,759,157	6,331,759,157	10,670,594,078

Elaboró


 MTRA. MIREYA DOMINGUEZ VALERIO
 SUBDIRECTORA DE RECURSOS FINANCIEROS

Verificó


 LIC. JORGE E. SISNIEGA FERNANDEZ
 DIRECTOR ADMINISTRATIVO

Autorizó


 DR. ROBERTO RAMOS ALOR
 SECRETARIO DE SALUD Y DIRECTOR
 GENERAL DE SESVER

<p>7.9</p> <p>SERVICIOS DE SALUD DE VERACRUZ</p> <p>Estado Analítico del Ejercicio del Presupuesto de Egresos Detallado - LDF</p> <p>Clasificación de Servicios Personales por Categoría</p> <p>Del 1 de enero al 30 de Junio de 2021</p> <p>(PESOS)</p>						
Concepto (c)	Egresos					Subejercicio (e)
	Aprobado (d)	Ampliaciones/ (Reducciones)	Modificado	Devengado	Pagado	
I. Gasto No Etiquetado (I=A+B+C+D+E+F)	0	893,981	893,981	893,980	893,980	1
A. Personal Administrativo y de Servicio Público	0	0	0	0	0	0
B. Magisterio	0	0	0	0	0	0
C. Servicios de Salud (C=c1+c2)	0	893,981	893,981	893,980	893,980	1
c1) Personal Administrativo	0	893,981	893,981	893,980	893,980	1
c2) Personal Médico, Paramédico y afín	0	0	0	0	0	0
D. Seguridad Pública	0	0	0	0	0	0
E. Gastos asociados a la implementación de nuevas leyes federales o reformas a las mismas (E = e1 + e2)	0	0	0	0	0	0
e1) Nombre del Programa o Ley 1	0	0	0	0	0	0
e2) Nombre del Programa o Ley 2	0	0	0	0	0	0
F. Sentencias laborales definitivas	0	0	0	0	0	0
II. Gasto Etiquetado (II=A+B+C+D+E+F)	10,639,901,087	-293,278,916	10,346,622,171	4,557,860,244	4,557,860,244	5,788,761,927
A. Personal Administrativo y de Servicio Público	0	0	0	0	0	0
B. Magisterio	0	0	0	0	0	0
C. Servicios de Salud (C=c1+c2)	10,639,901,087	-293,278,916	10,346,622,171	4,557,860,244	4,557,860,244	5,788,761,927
c1) Personal Administrativo	10,639,901,087	-293,278,916	10,346,622,171	4,557,860,244	4,557,860,244	5,788,761,927
c2) Personal Médico, Paramédico y afín	0	0	0	0	0	0
D. Seguridad Pública	0	0	0	0	0	0
E. Gastos asociados a la implementación de nuevas leyes federales o reformas a las mismas (E = e1 + e2)	0	0	0	0	0	0
e1) Nombre del Programa o Ley 1	0	0	0	0	0	0
e2) Nombre del Programa o Ley 2	0	0	0	0	0	0
F. Sentencias laborales definitivas	0	0	0	0	0	0
III. Total del Gasto en Servicios Personales (III = I + II)	10,639,901,087	-292,384,935	10,347,516,152	4,558,754,224	4,558,754,224	5,788,761,928

Elaboró

MTRA. MIREYA DOMINGUEZ VALERIO
SUBDIRECTORA DE RECURSOS FINANCIEROS

Verificó

LIC. JORGE E. SISNIEGA FERNANDEZ
DIRECTOR ADMINISTRATIVO

Autorizó

DR. ROBERTO RAMOS ALOR
SECRETARIO DE SALUD Y DIRECTOR
GENERAL DE SESVER

SERVICIOS DE SALUD DE VERACRUZ
Guía de Cumplimiento de la Ley de Disciplina Financiera de las Entidades Federativas y Municipios
Del 1 de enero al 30 de Junio de 2021

Indicadores de Observancia (c)	Implementación				Resultado		Fundamento (h)	Comentarios (i)
	SI		NO					
	Mecanismo de Verificación (d)	Fecha estimada de cumplimiento (e)	Monto o valor (f)	Unidad (pesos/ porcentaje) (g)				
INDICADORES PRESUPUESTARIOS								
A. INDICADORES CUANTITATIVOS								
1 Balance Presupuestario Sostenible (j)								
a. Propuesto		Iniciativa de Ley de Ingresos y Proyecto de Presupuesto de Egresos			14,242,235,711.00	pesos	Art. 6 y 19 de la LDF	
b. Aprobado		Ley de Ingresos y Presupuesto de Egresos			17,002,353,235.00	pesos	Art. 6 y 19 de la LDF	
c. Ejercido		Cuenta Pública / Formato 4 LDF			6,331,759,157.00	pesos	Art. 6 y 19 de la LDF	
2 Balance Presupuestario de Recursos Disponibles Sostenible (k)								
a. Propuesto		Iniciativa de Ley de Ingresos y Proyecto de Presupuesto de Egresos			14,242,235,711.00	pesos	Art. 6 y 19 de la LDF	
b. Aprobado		Ley de Ingresos y Presupuesto de Egresos			17,002,353,235.00	pesos	Art. 6 y 19 de la LDF	
c. Ejercido		Cuenta Pública / Formato 4 LDF			6,331,759,157.00	pesos	Art. 6 y 19 de la LDF	
3 Financiamiento Neto dentro del Techo de Financiamiento Neto (l)								
a. Propuesto		Iniciativa de Ley de Ingresos			14,242,235,711.00	pesos	Art. 6, 19 y 46 de la LDF	
b. Aprobado		Ley de Ingresos			17,002,353,235.00	pesos	Art. 6, 19 y 46 de la LDF	
c. Ejercido		Cuenta Pública / Formato 4 LDF			6,331,759,157.00	pesos	Art. 6, 19 y 46 de la LDF	
4 Recursos destinados a la atención de desastres naturales Presupuesto de egresos ejercido								
a. Asignación al fideicomiso para desastres naturales (m)								
a.1 Aprobado		Reporte Trim. Formato 6 a)				pesos	Art. 9 de la LDF	
a.2 Pagado		Cuenta Pública / Formato 6 a)				pesos	Art. 9 de la LDF	
b. Aportación promedio realizada por la Entidad Federativa durante los 5 ejercicios previos, para infraestructura dañada por desastres naturales (n)		Autorizaciones de recursos aprobados por el FONDEN				pesos	Art. 9 de la LDF	
c. Saldo del fideicomiso para desastres naturales (o)		Cuenta Pública / Auxiliar de Cuentas				pesos	Art. 9 de la LDF	
d. Costo promedio de los últimos 5 ejercicios de la reconstrucción de infraestructura dañada por desastres naturales (p)		Autorizaciones de recursos aprobados por el FONDEN				pesos	Art. 9 de la LDF	
5 Techo para servicios personales (q)								
a. Asignación en el Presupuesto de Egresos		Reporte Trim. Formato 6 d)			10,347,516,152.00	pesos	Art. 10 y 21 de la LDF	
b. Ejercido		Reporte Trim. Formato 6 d)			4,558,754,224.00	pesos	Art. 13 fracc. V y 21 de la LDF	
6 Previsiones de gasto para compromisos de pago derivados de APPs (r)								
a. Asignación en el Presupuesto de Egresos		Presupuesto de Egresos				pesos	Art. 11 y 21 de la LDF	
7 Techo de ADEFAS para el ejercicio fiscal (s)								
a. Propuesto		Proyecto de Presupuesto de Egresos				pesos	Art. 12 y 20 de la LDF	
b. Aprobado		Reporte Trim. Formato 6 a)				pesos	Art. 12 y 20 de la LDF	
c. Ejercido		Cuenta Pública / Formato 6 a)				pesos	Art. 12 y 20 de la LDF	
B. INDICADORES CUALITATIVOS								
1 Iniciativa de Ley de Ingresos y Proyecto de Presupuesto de Egresos								
a. Objetivos anuales, estrategias y metas para el ejercicio fiscal (t)		Iniciativa de Ley de Ingresos y Proyecto de Presupuesto de Egresos					Art. 5 y 18 de la LDF	
b. Proyecciones de ejercicios posteriores (u)		Iniciativa de Ley de Ingresos y Proyecto de Presupuesto de Egresos / Formatos 7 a) y b)					Art. 5 y 18 de la LDF	
c. Descripción de riesgos relevantes y propuestas de acción para enfrentarlos (v)		Iniciativa de Ley de Ingresos y Proyecto de Presupuesto de					Art. 5 y 18 de la LDF	

9

Indicadores de Observancia (c)	Implementación		Resultado		Fundamento (h)	Comentarios (i)
	SI	NO	Monto o valor (f)	Unidad (pesos/ porcentaje) (g)		
	Mecanismo de Verificación (d)	Fecha estimada de cumplimiento (e)				
	Egresos					
Resultados de ejercicios fiscales anteriores y el ejercicio fiscal en cuestión d. (w)	Iniciativa de Ley de Ingresos y Proyecto de Presupuesto de Egresos / Formatos 7 c) y d)				Art. 5 y 18 de la LDF	
e. Estudio actuarial de las pensiones de sus trabajadores (x)	Proyecto de Presupuesto de Egresos / Formato 8				Art. 5 y 18 de la LDF	
2 Balance Presupuestario de Recursos Disponibles, en caso de ser negativo						
Razones excepcionales que justifican el Balance Presupuestario de Recursos Disponibles negativo (y)	Iniciativa de Ley de Ingresos o Proyecto de Presupuesto de Egresos				Art. 6 y 19 de la LDF	
Fuente de recursos para cubrir el Balance Presupuestario de Recursos Disponibles negativo (z)	Iniciativa de Ley de Ingresos o Proyecto de Presupuesto de Egresos				Art. 6 y 19 de la LDF	
Número de ejercicios fiscales y acciones necesarias para cubrir el Balance Presupuestario de Recursos Disponibles negativo (aa)	Iniciativa de Ley de Ingresos o Proyecto de Presupuesto de Egresos				Art. 6 y 19 de la LDF	
Informes Trimestrales sobre el avance de las acciones para recuperar el Balance Presupuestario de Recursos Disponibles (bb)	Reporte Trim. y Cuenta Pública				Art. 6 y 19 de la LDF	
3 Servicios Personales						
a. Remuneraciones de los servidores públicos (cc)	Proyecto de Presupuesto				Art. 10 y 21 de la LDF	
b. Previsiones salariales y económicas para cubrir incrementos salariales, creación de plazas y otros (dd)	Proyecto de Presupuesto				Art. 10 y 21 de la LDF	
INDICADORES DEL EJERCICIO PRESUPUESTARIO						
A. INDICADORES CUANTITATIVOS						
1 Ingresos Excedentes derivados de Ingresos de Libre Disposición						
a. Monto de Ingresos Excedentes derivados de ILD (ee)	Cuenta Pública / Formato 5			pesos	Art. 14 y 21 de la LDF	
b. Monto de Ingresos Excedentes derivados de ILD destinados al fin del A.14, fracción I de la LDF (ff)	Cuenta Pública			pesos	Art. 14 y 21 de la LDF	
c. Monto de Ingresos Excedentes derivados de ILD destinados al fin del A.14, fracción II, a) de la LDF (gg)	Cuenta Pública			pesos	Art. 14 y 21 de la LDF	
d. Monto de Ingresos Excedentes derivados de ILD destinados al fin del A.14, fracción II, b) de la LDF (hh)	Cuenta Pública			pesos	Art. 14 y 21 de la LDF	
e. Monto de Ingresos Excedentes derivados de ILD destinados al fin del artículo noveno transitorio de la LDF (ii)				pesos	Art. Noveno Transitorio de la LDF	
B. INDICADORES CUALITATIVOS						
Análisis Costo-Beneficio para programas o proyectos de inversión mayores a 10 millones de UDIS (jj)	Página de internet de la Secretaría de Finanzas o Tesorería Municipal				Art. 13 frac. III y 21 de la LDF	
Análisis de conveniencia y análisis de transferencia de riesgos de los proyectos APPs (kk)	Página de internet de la Secretaría de Finanzas o Tesorería Municipal				Art. 13 frac. III y 21 de la LDF	
Identificación de población objetivo, destino y temporalidad de subsidios (ll)	Página de internet de la Secretaría de Finanzas o Tesorería Municipal				Art. 13 frac. VII y 21 de la LDF	
INDICADORES DE DEUDA PÚBLICA						
A. INDICADORES CUANTITATIVOS						
1 Obligaciones a Corto Plazo						
a. Límite de Obligaciones a Corto Plazo (mm)		N.A.	N.A.	pesos	Art. 30 frac. I de la LDF	
b. Obligaciones a Corto Plazo (nn)		N.A.	N.A.	pesos	Art. 30 frac. I de la LDF	

Elaboró

MTRA. MIREYA DOMÍNGUEZ VALERIO
SUBDIRECTORA DE RECURSOS FINANCIEROS

Verificó

LIC. JORGE E. SISNIEGA FERNANDEZ
DIRECTOR ADMINISTRATIVO

Autorizó

DR. ROBERTO RAMOS ALOR
SECRETARIO DE SALUD Y DIRECTOR
GENERAL DE SESVER