




VERACRUZ
GOBIERNO
DEL ESTADO



SEFIPLAN
Secretaría de Finanzas
y Planeación



GOBIERNO DEL ESTADO DE VERACRUZ DE IGNACIO DE LA LLAVE
SERVICIOS DE SALUD DE VERACRUZ

SEGUNDO INFORME TRIMESTRAL DEL GASTO PÚBLICO 2022
DEL 1 DE ENERO AL 30 DE JUNIO DE 2022


LEY GENERAL DE CONTABILIDAD GUBERNAMENTAL



VERACRUZ
GOBIERNO
DEL ESTADO



SEFIPLAN
Secretaría de Finanzas
y Planeación



ME LLENA DE ORGULLO

GOBIERNO DEL ESTADO DE VERACRUZ DE IGNACIO DE LA LLAVE

SERVICIOS DE SALUD DE VERACRUZ

SEGUNDO INFORME TRIMESTRAL DEL GASTO PÚBLICO 2022

DEL 1 DE ENERO AL 30 DE JUNIO DE 2022

APARTADO I

ESTADOS E INFORMES FINANCIEROS CONTABLES

SEGUNDO INFORME TRIMESTRAL DEL GASTO PÚBLICO 2022
GOBIERNO DEL ESTADO DE VERACRUZ DE IGNACIO DE LA LLAVE
SERVICIOS DE SALUD DE VERACRUZ
Estado de Actividades
Del 1 de Enero al 30 de Junio de 2022
(Cifras en Pesos)

	2022	2021
INGRESOS Y OTROS BENEFICIOS		
Ingresos de la Gestión	86,472,599	79,547,466
Impuestos	0	0
Cuotas y Aportaciones de Seguridad Social	0	0
Contribuciones de Mejoras	0	0
Derechos	0	0
Productos	0	0
Aprovechamientos	0	0
Ingresos por Venta de Bienes y Prestación de Servicios	86,472,599	79,547,466
Participaciones, Aportaciones, Convenios, Incentivos Derivados de la Colaboración Fiscal, Fondos Distintos de Aportaciones, Transferencias, Asignaciones, Subsidios y Subvenciones, Pensiones y Jubilaciones	8,274,912,440	7,286,469,741
Participaciones, Aportaciones, Convenios, Incentivos Derivados de la Colaboración Fiscal, Fondos Distintos de Aportaciones	0	0
Transferencias, Asignaciones, Subsidios y Subvenciones, y Pensiones y Jubilaciones	8,274,912,440	7,286,469,741
Otros Ingresos y Beneficios	632,838,041	153,244,275
Ingresos Financieros	0	0
Incremento por Variación de Inventarios	0	0
Disminución del Exceso de Estimaciones por Pérdida o Deterioro u Obsolescencia	0	0
Disminución del Exceso de Provisiones	0	0
Otros Ingresos y Beneficios Varios	632,838,041	153,244,275
Total de Ingresos y Otros Beneficios	8,994,223,080	7,519,261,482
GASTOS Y OTRAS PÉRDIDAS		
Gastos de Funcionamiento	5,729,498,595	5,872,140,189
Servicios Personales	4,604,899,476	4,558,754,225
Materiales y Suministros	371,938,632	531,663,376
Servicios Generales	752,660,487	781,722,588
Transferencia, Asignaciones, Subsidios y Otras Ayudas	33,618,677	37,733,219
Transferencias Internas y Asignaciones al Sector Público	0	14,013,200
Transferencias al Resto del Sector Público	0	0
Subsidios y Subvenciones	13,934,287	0
Ayudas Sociales	0	0
Pensiones y Jubilaciones	19,684,390	23,720,019
Transferencias a Fideicomisos, Mandatos y Contratos Análogos	0	0
Transferencias a la Seguridad Social	0	0
Donativos	0	0
Transferencias al Exterior	0	0
Participaciones y Aportaciones	0	0
Participaciones	0	0
Aportaciones	0	0
Convenios	0	0
Intereses, Comisiones y Otros Gastos de la Deuda Pública	0	0
Intereses de la Deuda Pública	0	0
Comisiones de la Deuda Pública	0	0
Gastos de la Deuda Pública	0	0
Costo por Coberturas	0	0
Apoyos Financieros	0	0
Otros Gastos y Pérdidas Extraordinarias	0	0
Estimaciones, Depreciaciones, Deterioros, Obsolescencia y Amortizaciones	0	0
Provisiones	0	0
Disminución de Inventarios	0	0
Aumento por Insuficiencia de Estimaciones por Pérdida o Deterioro u Obsolescencia	0	0
Aumento por Insuficiencia de Provisiones	0	0
Otros Gastos	0	0
Inversión Pública	0	0
Inversión Pública no Capitalizable	0	0
Total de Gastos y Otras Pérdidas	5,763,117,272	5,909,873,408
Resultados del Ejercicio (Ahorro/Desahorro)	3,231,105,808	1,609,388,074

Bajo protesta de decir verdad declaramos que los Estados Financieros y sus Notas son razonablemente correctos y responsabilidad del emisor.

Elaboró

MTA. MIREYA DOMÍNGUEZ VALERIO
SUBDIRECTORA DE RECURSOS FINANCIEROS

Verificó

LIC. JORGE E. SISNIEGA FERNÁNDEZ
DIRECTOR ADMINISTRATIVO


Autorizó

DR. GERARDO DÍAZ MORALES
SECRETARIO DE SALUD Y DIRECTOR
GENERAL DE SERVICIOS

SEGUNDO INFORME TRIMESTRAL DEL GASTO PÚBLICO 2022
GOBIERNO DEL ESTADO DE VERACRUZ DE IGNACIO DE LA LLAVE
SERVICIOS DE SALUD DE VERACRUZ
Estado de Situación Financiera
Al 30 de Junio de 2022
(Cifras en Pesos)


ACTIVO	2022	2021	PASIVO	2022	2021
Activo Circulante			Pasivo Circulante		
Efectivo y Equivalentes	2,633,166,068	1,746,662,662	Cuentas por Pagar a Corto Plazo	929,180,941	1,488,098,581
Derechos a Recibir Efectivo o Equivalentes	11,634,173,487	11,145,839,472	Documentos por Pagar a Corto Plazo	0	0
Derechos a Recibir Bienes o Servicios	0	0	Porción a Corto Plazo de la Deuda Pública a Largo Plazo	0	0
Inventarios	0	0	Títulos y Valores a Corto Plazo	0	0
Almacenes	3,518,089,380	2,364,036,395	Pasivos Diferidos a Corto Plazo	0	0
Estimación por Pérdida o Deterioro de Activos Circulantes	0	0	Fondos y Bienes de Terceros en Garantía y/o Administración a Corto Plazo	0	0
Otros Activos Circulantes	324,633,437	738,155,033	Provisiones a Corto Plazo	0	0
			Otros Pasivos a Corto Plazo	2,863,424,378	4,598,984,039
Total de Activos Circulantes	18,110,062,371	15,994,693,562	Total de Pasivos Circulantes	3,792,605,319	6,087,082,620
Activo No Circulante			Pasivo No Circulante		
Inversiones Financieras a Largo Plazo	0	0	Cuentas por Pagar a Largo Plazo	0	0
Derechos a Recibir Efectivo o Equivalentes a Largo Plazo	0	0	Documentos por Pagar a Largo Plazo	0	0
Bienes Inmuebles, Infraestructura y Construcciones en Proceso	7,107,642,063	6,936,012,190	Deuda Pública a Largo Plazo	0	0
Bienes Muebles	5,812,631,332	5,580,222,406	Pasivos Diferidos a Largo Plazo	0	0
Activos Intangibles	0	0	Fondos y Bienes de Terceros en Garantía y/o en Administración a Largo Plazo	0	0
Depreciación, Deterioro y Amortización Acumulada de Bienes	0	0	Provisiones a Largo Plazo	0	0
Activos Diferidos	0	0			
Estimación por Pérdida o Deterioro de Activos no Circulantes	0	0	Total de Pasivos No Circulantes	0	0
Otros Activos no Circulantes	0	0			
Total de Activos No Circulantes	12,920,273,395	12,516,234,596	Total del Pasivo	3,792,605,319	6,087,082,620
Total del Activo	31,030,335,766	28,510,928,158	HACIENDA PÚBLICA/ PATRIMONIO		
			Hacienda Pública/Patrimonio Contribuido	24,006,624,639	20,814,457,463
			Aportaciones	0	0
			Donaciones de Capital	0	0
			Actualización de la Hacienda Pública / Patrimonio	24,006,624,639	20,814,457,463
			Hacienda Pública/Patrimonio Generado	3,231,105,807	1,609,388,075
			Resultados del Ejercicio (Ahorro / Desahorro)	3,231,105,808	1,609,388,075
			Resultados de Ejercicios Anteriores	0	0
			Revalúos	0	0
			Reservas	0	0
			Rectificaciones de Resultados de Ejercicios Anteriores	0	0
			Exceso o Insuficiencia en la Actualización de la Hacienda Pública/Patrimonio	0	0
			Resultado por Posición Monetaria	0	0
			Resultado por Tenencia de Activos no Monetarios	0	0
			Total Hacienda Pública/ Patrimonio	27,237,730,447	22,423,845,538
			Total del Pasivo y Hacienda Pública / Patrimonio	31,030,335,766	28,510,928,158

Bajo protesta de decir verdad declaramos que los Estados Financieros y sus Notas son razonablemente correctos y responsabilidad del emisor.

Elaboró

MIRA MIREYA DOMÍNGUEZ VALERIO
SUBDIRECTORA DE RECURSOS FINANCIEROS

Verificó


LIC. JORGE E. SISNIEGA FERNÁNDEZ
DIRECTOR ADMINISTRATIVO

Autorizó

DR. GERARDO DÍAZ MORALES
SECRETARIO DE SALUD Y DIRECTOR
GENERAL DE SESVER

SEGUNDO INFORME TRIMESTRAL DEL GASTO PÚBLICO 2022
GOBIERNO DEL ESTADO DE VERACRUZ DE IGNACIO DE LA LLAVE
SERVICIOS DE SALUD DE VERACRUZ
Estado de Cambios en la Situación Financiera
Del 1 de Enero al 30 de Junio de 2022
(Cifras en Pesos)


	Origen	Aplicación
ACTIVO	0	1,577,623,093
<i>Activo Circulante</i>	0	1,482,181,871
Efectivo y Equivalentes	0	1,161,929,246
Derechos a Recibir Efectivo o Equivalentes	0	161,885,964
Derechos a Recibir Bienes o Servicios	0	0
Inventarios	0	0
Almacenes	0	158,366,660
Estimación por Pérdida o Deterioro de Activos Circulantes	0	0
Otros Activos Circulantes	0	0
<i>Activo No Circulante</i>	0	95,441,222
Inversiones Financieras a Largo Plazo	0	0
Derechos a Recibir Efectivo o Equivalentes a Largo Plazo	0	0
Bienes Inmuebles, Infraestructura y Construcciones en Proceso	0	306,145
Bienes Muebles	0	95,135,077
Activos Intangibles	0	0
Depreciación, Deterioro y Amortización Acumulada de Bienes	0	0
Activos Diferidos	0	0
Estimación por Pérdida o Deterioro de Activos no Circulantes	0	0
Otros Activos no Circulantes	0	0
PASIVO	0	1,390,866,802
<i>Pasivo Circulante</i>	0	1,390,866,802
Cuentas por Pagar a Corto Plazo	0	1,168,992,760
Documentos por Pagar a Corto Plazo	0	0
Porción a Corto Plazo de la Deuda Pública a Largo Plazo	0	0
Títulos y Valores a Corto Plazo	0	0
Pasivos Diferidos a Corto Plazo	0	0
Fondos y Bienes de Terceros en Garantía y/o Administración a Corto Plazo	0	0
Provisiones a Corto Plazo	0	0
Otros Pasivos a Corto Plazo	0	221,874,042
<i>Pasivo No Circulante</i>	0	0
Cuentas por Pagar a Largo Plazo	0	0
Documentos por Pagar a Largo Plazo	0	0
Deuda Pública a Largo Plazo	0	0
Pasivos Diferidos a Largo Plazo	0	0
Fondos y Bienes de Terceros en Garantía y/o en Administración a Largo Plazo	0	0
Provisiones a Largo Plazo	0	0
HACIENDA PÚBLICA/ PATRIMONIO	2,968,489,896	0
<i>Hacienda Pública/Patrimonio Contribuido</i>	1,632,442,981	0
Aportaciones	0	0
Donaciones de Capital	0	0
Actualización de la Hacienda Pública / Patrimonio	1,632,442,981	0
<i>Hacienda Pública/Patrimonio Generado</i>	1,336,046,915	0
Resultados del Ejercicio (Ahorro / Desahorro)	1,336,046,915	0
Resultados de Ejercicios Anteriores	0	0
Revalúos	0	0
Reservas	0	0
Rectificaciones de Resultados de Ejercicios Anteriores	0	0
<i>Exceso o Insuficiencia en la Actualización de la Hacienda Pública/Patrimonio</i>	0	0
Resultado por Posición Monetaria	0	0
Resultado por Tenencia de Activos no Monetarios	0	0

Bajo protesta de decir verdad declaramos que los Estados Financieros y sus Notas son razonablemente correctos y responsabilidad del emisor.

Elaboró

MTRA. MIREYA DOMÍNGUEZ VALERIO
SUBDIRECTORA DE RECURSOS
FINANCIEROS

Verificó

LIC. JORGE E. SISILIA FERNANDEZ
DIRECTOR ADMINISTRATIVO

Autorizó

DR. GERARDO DÍAZ MORALES
SECRETARIO DE SALUD Y DIRECTOR
GENERAL DE SEVER

SEGUNDO INFORME TRIMESTRAL DEL GASTO PÚBLICO 2022
GOBIERNO DEL ESTADO DE VERACRUZ DE IGNACIO DE LA LLAVE
SERVICIOS DE SALUD DE VERACRUZ
Estado Analítico del Activo
Del 1 de Enero al 30 de Junio de 2022
(Cifras en Pesos)

Concepto	Saldo Inicial 1	Cargos del Periodo 2	Abonos del Periodo 3	Saldo Final 4 =(1+2-3)	Variación del Periodo (4-1)
ACTIVO	29,452,712,673	22,328,424,747	20,750,801,654	31,030,335,766	1,577,623,093
Activo Circulante	16,627,880,500	22,126,399,135	20,644,217,264	18,110,062,371	1,482,181,871
Efectivo y Equivalentes	1,471,236,821	12,501,795,869	11,339,866,623	2,633,166,068	1,161,929,246
Derechos a Recibir Efectivo o Equivalentes	11,472,287,523	8,267,164,995	8,105,279,031	11,634,173,487	161,885,964
Derechos a Recibir Bienes o Servicios	0	0	0	0	0
Inventarios	0	0	0	0	0
Almacenes	3,359,722,719	1,357,438,271	1,199,071,610	3,518,089,380	158,366,660
Estimación por Pérdida o Deterioro de Activos Circulantes	0	0	0	0	0
Otros Activos Circulantes	324,633,437	0	0	324,633,437	0
Activo No Circulante	12,824,832,172	202,025,612	106,584,390	12,920,273,395	95,441,222
Inversiones Financieras a Largo Plazo	0	0	0	0	0
Derechos a Recibir Efectivo o Equivalentes a Largo Plazo	0	0	0	0	0
Bienes Inmuebles, Infraestructura y Construcciones en Proceso	7,107,335,918	15,018,171	14,712,025	7,107,642,063	306,145
Bienes Muebles	5,717,496,254	187,007,442	91,872,365	5,812,631,332	95,135,077
Activos Intangibles	0	0	0	0	0
Depreciación, Deterioro y Amortización Acumulada de Bienes	0	0	0	0	0
Activos Diferidos	0	0	0	0	0
Estimación por Pérdida o Deterioro de Activos no Circulantes	0	0	0	0	0
Otros Activos no Circulantes	0	0	0	0	0

Bajo protesta de decir verdad declaramos que los Estados Financieros y sus Notas son razonablemente correctos y responsabilidad del emisor.

Elaboró

Verificó

Autorizó

MTRA. MIREYA DOMINGUEZ VALERIO
SUBDIRECTORA DE RECURSOS FINANCIEROS

LIC. JORGE E. SISNIEGA FERNANDEZ
DIRECTOR ADMINISTRATIVO

DR. GERARDO DIAZ MORALES
SECRETARIO DE SALUD Y DIRECTOR
GENERAL DE SESVER

SEGUNDO INFORME TRIMESTRAL DEL GASTO PÚBLICO 2022
GOBIERNO DEL ESTADO DE VERACRUZ DE IGNACIO DE LA LLAVE
SERVICIOS DE SALUD DE VERACRUZ
Estado Analítico de la Deuda y Otros Pasivos
Del 1 de Enero al 30 de Junio de 2022
(Cifras en Pesos)

Denominación de las Deudas	Moneda de Contratación	Institución o País Acreedor	Saldo Inicial del Periodo	Saldo Final del Periodo
DEUDA PÚBLICA				
Corto Plazo				
Deuda Interna			0	0
Instituciones de Crédito			0	0
Títulos y Valores			0	0
Arrendamientos Financieros			0	0
Deuda Externa			0	0
Organismos Financieros Internacionales			0	0
Deuda Bilateral			0	0
Títulos y Valores			0	0
Arrendamientos Financieros			0	0
Subtotal de Deuda Pública a Corto Plazo			0	0
Largo Plazo				
Deuda Interna			0	0
Instituciones de Crédito			0	0
Títulos y Valores			0	0
Arrendamientos Financieros			0	0
Deuda Externa			0	0
Organismos Financieros Internacionales			0	0
Deuda Bilateral			0	0
Títulos y Valores			0	0
Arrendamientos Financieros			0	0
Subtotal de Deuda Pública a Largo Plazo			0	0
Total de Otros Pasivos			5,183,472,122	3,792,605,319
Total de Deuda Pública y Otros Pasivos			5,183,472,122	3,792,605,319

Bajo protesta de decir verdad declaramos que los Estados Financieros y sus Notas son razonablemente correctos y responsabilidad del emisor

Elaboró

MTRA. MIREYA DOMINGUEZ VALERIO
SUBDIRECTORA DE RECURSOS FINANCIEROS

Verificó

LIC. JORGE E. SISNIEGA FERNANDEZ
DIRECTOR ADMINISTRATIVO

Autorizó

DR. GERARDO DÍAZ MORALES
SECRETARIO DE SALUD Y DIRECTOR
GENERAL DE SESVER

SEGUNDO INFORME TRIMESTRAL DEL GASTO PÚBLICO 2022

GOBIERNO DEL ESTADO DE VERACRUZ DE IGNACIO DE LA LLAVE
SERVICIOS DE SALUD DE VERACRUZ
Estado de Variación en la Hacienda Pública
Del 1 de Enero al 30 de Junio de 2022
(Cifras en Pesos)

Concepto	Hacienda Pública/Patrimonio Contribuido	Hacienda Pública/Patrimonio Generado de Ejercicios Anteriores	Hacienda Pública/Patrimonio Generado del Ejercicio	Exceso o Insuficiencia en la Actualización de la Hacienda Pública / Patrimonio	TOTAL
Hacienda Pública / Patrimonio Contribuido Neto de 2021	22,374,181,658				22,374,181,658
Aportaciones	0				0
Donaciones de Capital	0				0
Actualización de la Hacienda Pública/Patrimonio	22,374,181,658				22,374,181,658
Hacienda Pública/Patrimonio Generado Neto de 2021		0	1,895,058,893		1,895,058,893
Resultados del Ejercicio (Ahorro/Desahorro)			1,895,058,893		1,895,058,893
Resultados de Ejercicios Anteriores		0			0
Revalúos		0			0
Reservas		0			0
Rectificaciones de Resultados de Ejercicios Anteriores		0			0
Exceso o Insuficiencia en la Actualización de la Hacienda Pública / Patrimonio Neto de 2021				0	0
Resultado por Posición Monetaria				0	0
Resultado por Tenencia de Activos no Monetarios				0	0
Hacienda Pública/Patrimonio Neto Final del Ejercicio 2021	22,374,181,658	0	1,895,058,893	0	24,269,240,551
Cambios en la Hacienda Pública/Patrimonio Neto de 2022	1,632,442,981				1,632,442,981
Aportaciones	0				0
Donaciones de Capital	0				0
Actualización de la Hacienda Pública/Patrimonio	1,632,442,981				1,632,442,981
Variaciones de la Hacienda Pública/Patrimonio Neto de 2022		0	1,336,046,914		1,336,046,914
Resultados del Ejercicio (Ahorro/Desahorro)			3,231,105,808		3,231,105,808
Resultados de Ejercicios Anteriores		0	-1,895,058,893		-1,895,058,893
Revalúos			0		0
Reservas			0		0
Rectificaciones de Resultados de Ejercicios Anteriores			0		0
Cambios en el Exceso o Insuficiencia en la Actualización de la Hacienda Pública / Patrimonio Neto de 2022				0	0
Resultado por Posición Monetaria				0	0
Resultado por Tenencia de Activos no Monetarios				0	0
Hacienda Pública / Patrimonio Neto Final de 2022	24,006,624,639	0	3,231,105,807	0	27,237,730,447

Bajo protesta de decir verdad declaramos que los Estados Financieros y sus Notas son razonablemente correctos y responsabilidad del emisor

Elaboró

Verificó

Autorizó

MTRA. MIREYA DOMÍNGUEZ VALERIO
SUBDIRECTORA DE RECURSOS FINANCIEROS

LIC. JORGE E. SISKIAGA FERNANDEZ
DIRECTOR ADMINISTRATIVO

DR. GERARDO DÍAZ MORALES
SECRETARIO DE SALUD Y DIRECTOR
GENERAL DE SESVER

SEGUNDO INFORME TRIMESTRAL DEL GASTO PÚBLICO 2022

GOBIERNO DEL ESTADO DE VERACRUZ DE IGNACIO DE LA LLAVE
SERVICIOS DE SALUD DE VERACRUZ
Estado de Flujos de Efectivo
Del 1 de Enero al 30 de Junio de 2022
(Cifras en Pesos)

Concepto	2022	2021
Flujos de Efectivo de las Actividades de Operación		
Origen	8,994,223,080	7,519,261,482
Impuestos	0	0
Cuotas y Aportaciones de Seguridad Social	0	0
Contribuciones de mejoras	0	0
Derechos	0	0
Productos	0	0
Aprovechamientos	0	0
Ingresos por Venta de Bienes y Prestación de Servicios	86,472,599	79,547,466
Participaciones y Aportaciones, Convenios, Incentivos Derivados de la Colaboración Fiscal y Fondos Distintos de Aportaciones	0	0
Transferencias, Asignaciones y Subsidios y Subvenciones, y Pensiones y Jubilaciones	8,274,912,440	7,286,469,741
Otros Orígenes de Operación	632,838,041	153,244,275
Aplicación	5,763,117,272	5,909,873,408
Servicios Personales	4,604,899,476	4,558,754,225
Materiales y Suministros	371,938,632	531,663,376
Servicios Generales	752,660,487	781,722,588
Transferencias Internas y Asignaciones al Sector Público	0	14,013,200
Transferencias al resto del Sector Público	0	0
Subsidios y Subvenciones	13,934,287	0
Ayudas Sociales	0	0
Pensiones y Jubilaciones	19,684,390	23,720,019
Transferencias a Fideicomisos, Mandatos y Contratos Análogos	0	0
Transferencias a la Seguridad Social	0	0
Donativos	0	0
Transferencias al Exterior	0	0
Participaciones	0	0
Aportaciones	0	0
Convenios	0	0
Otras Aplicaciones de Operación	0	0
Flujos Netos de Efectivo por Actividades de Operación	3,231,105,808	1,609,388,075
Flujos de Efectivo de las Actividades de Inversión		
Origen	24,006,624,639	20,814,457,463
Bienes Inmuebles, Infraestructura y Construcciones en Proceso	0	0
Bienes Muebles	0	0
Otros Orígenes de Inversión	24,006,624,639	20,814,457,463
Aplicación	18,509,658,873	17,161,850,114
Bienes Inmuebles, Infraestructura y Construcciones en Proceso	7,107,642,063	6,936,012,190
Bienes Muebles	5,812,631,332	5,580,222,406
Otras Aplicaciones de Inversión	5,589,385,478	4,645,615,518
Flujos Netos de Efectivo por Actividades de Inversión	5,496,965,765	3,652,607,349
Flujo de Efectivo de las Actividades de Financiamiento		
Origen	3,792,605,319	6,087,082,620
Endeudamiento Neto	0	0
Interno	0	0
Externo	0	0
Otros Orígenes de Financiamiento	3,792,605,319	6,087,082,620
Aplicación	11,634,173,487	11,145,839,472
Servicios de la Deuda	0	0
Interno	0	0
Externo	0	0
Otras Aplicaciones de Financiamiento	11,634,173,487	11,145,839,472
Flujos netos de Efectivo por Actividades de Financiamiento	-7,841,568,168	-5,058,756,852
Incremento/Disminución Neta en el Efectivo y Equivalentes al Efectivo	886,503,406	203,238,572
Efectivo y Equivalentes al Efectivo al Inicio del Ejercicio	1,746,662,662	1,543,424,090
Efectivo y Equivalentes al Efectivo al final del Ejercicio	2,633,166,068	1,746,662,662

Bajo protesta de decir verdad declaramos que los Estados Financieros y sus Notas son razonablemente correctos y responsabilidad del emisor.

Elaboró

Verificó

Autorizó

MTRA. MIREYA DOMÍNGUEZ VALERIO
SUBDIRECTORA DE RECURSOS FINANCIEROS

LIC. JORGE E. SÍSNEGA FERNÁNDEZ
DIRECTOR ADMINISTRATIVO

DR. GERARDO DÍAZ MORALES
SECRETARIO DE SALUD Y DIRECTOR
GENERAL DE SEGURO

SEGUNDO INFORME TRIMESTRAL DEL GASTO PÚBLICO 2022
GOBIERNO DEL ESTADO DE VERACRUZ DE IGNACIO DE LA LLAVE
SERVICIOS DE SALUD DE VERACRUZ
Informe sobre Pasivos Contingentes
Al 30 de Junio de 2022
(Cifras en Pesos)

	2022	2021
62303-0001-0000 LIQUIDACIONES POR SALARIOS CAIDOS	361,998,702.63	354,556,433.18
62303-0002-0000 JUICIOS MERCANTILES TRAMITADOS	1,275,340,632.05	1,254,094,021.41
62303-0003-0000 JUICIOS CIVILES TRAMITADOS	114,850,280.29	364,945,635.18
62303-0004-0000 JUICIOS ADMINISTRATIVOS TRAMITADOS	878,914,299.96	768,233,145.88
62303-0005-0000 JUICIOS CODAMEV	2,145,749.61	2,145,749.61
62303-0006-0000 COMISION NACIONAL DE DERECHOS HUMANOS	7,183,848.09	1,345,800.00
	2,640,433,512.63	2,745,320,785.26

Bajo protesta de decir verdad declaramos que los Estados Financieros y sus Notas son razonablemente correctos y son responsabilidad del emisor.

Elaboró

MTRA. MIREYA DOMINGUEZ VALERIO
SUBDIRECTORA DE RECURSOS FINANCIEROS

Verificó

LIC. JORGE E. SISMEGA FERNANDEZ
DIRECTOR ADMINISTRATIVO

Autorizó

DR. GERARDO DÍAZ MORALES
SECRETARIO DE SALUD Y DIRECTOR
GENERAL DE SESVER

NOTAS AL ESTADO DE FLUJO DE EFECTIVO

Concepto	2022	2021
Efectivo	2,633,166,068	1,746,662,662
Bancos/Tesorería	0	0
Bancos/Dependencias y Otros	0	0
Inversiones Temporales (Hasta 3 meses)	0	0
Fondos con Afectación Específica	0	0
Depósitos de Fondos de Terceros en Garantía y/o Administración	0	0
Otros Efectivos y Equivalentes	0	0
Total de Efectivo y Equivalentes	2,633,166,068	1,746,662,662

Concepto	2022	2021
Resultados del Ejercicio Ahorro/Desahorro	3,231,105,808	1,609,388,074
<i>Movimientos de partidas (o rubros) que no afectan al efectivo.</i>	0	0
Depreciación	0	0
Amortización	0	0
Incrementos en las provisiones	0	0
Incremento en inversiones producido por revaluación	0	0
Ganancia/pérdida en venta de bienes muebles, inmuebles e intangibles	0	0
Incremento en cuentas por cobrar	0	0
Flujos de Efectivo Netos de las Actividades de Operación	3,231,105,808	1,609,388,074

SEGUNDO INFORME TRIMESTRAL DEL GASTO PÚBLICO 2022
GOBIERNO DEL ESTADO DE VERACRUZ DE IGNACIO DE LA LLAVE
SERVICIOS DE SALUD DE VERACRUZ
Conciliación entre los Ingresos Presupuestarios y Contables
Correspondiente del 1 de Enero al 30 de Junio de 2022
(Cifras en pesos)


1. Total de Ingresos Presupuestarios		8,994,223,080
2. Más Ingresos Contables No Presupuestarios		0
2.1 Ingresos Financieros	0	
2.2 Incremento por Variación de Inventarios	0	
2.3 Disminución del Exceso de Estimaciones por Pérdida o Deterioro u Obsolescencia	0	
2.4 Disminución del Exceso de Provisiones	0	
2.5 Otros Ingresos y Beneficios Varios	0	
2.6 Otros Ingresos Contables No Presupuestarios	0	
3. Menos Ingresos Presupuestarios No Contables		0
3.1 Aprovechamientos Patrimoniales	0	
3.2 Ingresos Derivados de Financiamientos	0	
3.3 Otros Ingresos Presupuestales No Contables	0	
4. Total de Ingresos Contables		8,994,223,080

SEGUNDO INFORME TRIMESTRAL DEL GASTO PÚBLICO 2022
GOBIERNO DEL ESTADO DE VERACRUZ DE IGNACIO DE LA LLAVE
SERVICIOS DE SALUD DE VERACRUZ
Conciliación entre los Egresos Presupuestarios y los Gastos Contables
Correspondiente del 1 de Enero al 30 de Junio de 2022
(Cifras en pesos)

1. Total de Egresos Presupuestarios		6,495,201,574
2. Menos Egresos Presupuestarios No Contables		806,450,075
2.1 Materias Primas y Materiales de Producción y Comercialización	0	
2.2 Materiales y Suministros	0	
2.3 Mobiliario y Equipo de Administración	3,527,293	
2.4 Mobiliario y Equipo Educativo y Recreativo	0	
2.5 Equipo e Instrumental Médico y de Laboratorio	44,145,102	
2.6 Vehículos y Equipo de Transporte	0	
2.7 Equipo de Defensa y Seguridad	0	
2.8 Maquinaria, Otros equipos y Herramientas	2,976,099	
2.9 Activos Biológicos	0	
2.10 Bienes Inmuebles	0	
2.11 Activos intangibles	0	
2.12 Obra Pública en Bienes de Dominio Público		
2.13 Obra Pública en Bienes Propios	84,629,959	
2.14 Acciones y Participaciones de Capital	0	
2.15 Compra de Títulos y Valores	0	
2.16 Concesión de Préstamos	0	
2.17 Inversiones en Fideicomisos, Mandatos y Otros Análogos	0	
2.18 Provisiones para Contingencias y Otras Erogaciones Especiales	0	
2.19 Amortización de la Deuda Pública	0	
2.20 Adeudos de Ejercicios Fiscales Anteriores (ADEFAS)	0	
2.21 Otros Egresos Presupuestarios No Contables	671,171,622	
3. Más Gastos Contables No Presupuestarios		74,365,773
3.1 Estimaciones, Depreciaciones, Deterioros, Obsolescencia y Amortizaciones	0	
3.2 Provisiones	0	
3.3 Disminución de Inventarios	0	
3.4 Aumento por Insuficiencia de Estimaciones por Pérdida o Deterioro u Obsolescencia	0	
3.5 Aumento por Insuficiencia de Provisiones	0	
3.6 Otros Gastos	0	
3.7 Otros Gastos Contables No Presupuestarios	74,365,773	
4. Total de Gastos Contables		5,763,117,272



VERACRUZ
GOBIERNO
DEL ESTADO



SEFIPLAN
Secretaría de Finanzas
y Planeación



GOBIERNO DEL ESTADO DE VERACRUZ DE IGNACIO DE LA LLAVE
SERVICIOS DE SALUD DE VERACRUZ

SEGUNDO INFORME TRIMESTRAL DEL GASTO PÚBLICO 2022
DEL 1 DE ENERO AL 30 DE JUNIO DE 2022

APARTADO II

INFORMES PRESUPUESTARIOS

SEGUNDO INFORME TRIMESTRAL DEL GASTO PÚBLICO 2022

GOBIERNO DEL ESTADO DE VERACRUZ DE IGNACIO DE LA LLAVE

SERVICIOS DE SALUD DE VERACRUZ

Estado Analítico de Ingresos

Del 1 de Enero al 30 de Junio de 2022

(Cifras en Pesos)

Rubro de Ingresos	Ingreso					Diferencia
	Estimado	Ampliaciones y Reducciones	Modificado	Devengado	Recaudado	
	(1)	(2)	(3= 1 + 2)	(4)	(5)	
Impuestos	0	0	0	0	0	0
Cuotas y Aportaciones de Seguridad Social	0	0	0	0	0	0
Contribuciones de Mejoras	0	0	0	0	0	0
Derechos	0	0	0	0	0	0
Productos	0	0	0	0	0	0
Aprovechamientos	0	0	0	0	0	0
Ingresos por Ventas de Bienes, Prestación de Servicios y Otros Ingresos	123,348,625	30,077,038	153,425,663	86,472,599	86,472,599	-36,876,026
Participaciones, Aportaciones, Convenios, Incentivos Derivados de la Colaboración Fiscal y Fondos Distintos de Aportaciones	14,369,715,589	2,711,227,568	17,080,943,157	8,274,912,440	8,274,912,440	-6,094,803,149
Transferencias, Asignaciones, Subsidios y Subvenciones, Pensiones y Jubilaciones	0	604,505,482	604,505,482	632,838,041	632,838,041	632,838,041
Ingresos Derivados de Financiamientos	0	0	0	0	0	0
Total	14,493,064,214	3,345,810,088	17,838,874,302	8,994,223,080	8,994,223,080	-5,498,841,134
					Ingresos excedentes	

Estado Analítico de Ingresos Por Fuente de Financiamiento	Ingreso					Diferencia
	Estimado	Ampliaciones y Reducciones	Modificado	Devengado	Recaudado	
	(1)	(2)	(3= 1 + 2)	(4)	(5)	
Ingresos del Poder Ejecutivo Federal o Estatal y de los Municipios	14,369,715,589	2,711,227,568	17,080,943,157	8,274,912,440	8,274,912,440	-6,094,803,149
Impuestos	0	0	0	0	0	0
Cuotas y Aportaciones de Seguridad Social	0	0	0	0	0	0
Contribuciones de Mejoras	0	0	0	0	0	0
Derechos	0	0	0	0	0	0
Productos	0	0	0	0	0	0
Aprovechamientos	0	0	0	0	0	0
Participaciones, Aportaciones, Convenios, Incentivos Derivados de la Colaboración Fiscal y Fondos Distintos de Aportaciones	14,369,715,589	2,711,227,568	17,080,943,157	8,274,912,440	8,274,912,440	-6,094,803,149
Transferencias, Asignaciones, Subsidios y Subvenciones, Pensiones y Jubilaciones	0	0	0	0	0	0
Ingresos de los Entes Públicos de los Poderes Legislativo y Judicial, de los Órganos Autónomos y del Sector Paraestatal o Paramunicipal, así como de las Empresas Productivas del Estado	123,348,625	634,582,520	757,931,145	719,310,640	719,310,640	595,962,015
Cuotas y Aportaciones de Seguridad Social	0	0	0	0	0	0
Ingresos por Ventas de Bienes, Prestación de Servicios y Otros Ingresos	123,348,625	30,077,038	153,425,663	86,472,599	86,472,599	-36,876,026
Transferencias, Asignaciones, Subsidios y Subvenciones, Pensiones y Jubilaciones	0	604,505,482	604,505,482	632,838,041	632,838,041	632,838,041
Ingresos derivados de financiamiento	0	0	0	0	0	0
Ingresos Derivados de Financiamientos	0	0	0	0	0	0
Total	14,493,064,214	3,345,810,088	17,838,874,302	8,994,223,080	8,994,223,080	-5,498,841,134
					Ingresos excedentes	

SEGUNDO INFORME TRIMESTRAL DEL GASTO PÚBLICO 2022
GOBIERNO DEL ESTADO DE VERACRUZ DE IGNACIO DE LA LLAVE

SERVICIOS DE SALUD DE VERACRUZ
Estado Analítico del Ejercicio del Presupuesto de Egresos
Clasificación Administrativa
Del 1 de Enero al 30 de Junio de 2022
(Cifras en Pesos)

Concepto	Egresos					Subejercicio
	Aprobado	Ampliaciones/ (Reducciones)	Modificado	Devengado	Pagado	
	1	2	3 = (1 + 2)	4	5	
J.S. No. I PANUCO	0	5,046.637	5,046.637	22,168,387	22,168.387	-17.121.750
J.S. No. II TUXPAN	0	5.743.948	5.743.948	16,010,003	16,010.003	-10.266.055
J.S. No. III POZA RICA	0	6.949.791	6.949.791	26,824,334	26,824.334	-19.874.543
J.S. No. IV MARTINEZ DE LA TORRE	0	5.410.709	5.410.709	18,697,942	18,697.942	-13.287.233
J.S. No. V XALAPA	0	7.656.208	7.656.208	70,601,776	70,601.776	-62.945.568
J.S. No. VI CORDOBA	0	5.519.435	5.519.435	14,191,438	14,191.438	-8.672.003
J.S. No. VII ORIZABA	0	5.113.529	5.113.529	23,022,858	23,022.858	-17.909.329
J.S. No. VIII VERACRUZ	0	8.968.738	8.968.738	30,402,419	30,402.419	-21.433.681
J.S. No. IX COSAMALOAPAN	0	5.509.407	5.509.407	12,265,257	12,265.257	-6.755.850
J.S. No. X SAN ANDRES TUXTLA	0	5.446.986	5.446.986	19,125,869	19,125.869	-13.678.883
J.S. No. XI COATZACOALCOS	0	7.963.779	7.963.779	29,889,046	29,889.046	-21.925.267
H. GRAL. DE SUBZONA DE DE ACAYUCAN	0	1.191.820	1.191.820	13,706,055	13,706.055	-12.514.235
H. GRAL. DE SUBZONA DE ALTOTONGA	0	830.889	830.889	3,031,577	3,031.577	-2.200.687
H. GRAL. DE SUBZONA DE COATEPEC	0	2.946.147	2,946.147	4,560,390	4,560.390	-1.614.244
H. SUBREGIONAL DE COATZACOALCOS	0	22,090.320	22,090.320	149,249,655	149,249.655	-127.159.335
H. GRAL. DE ZONA DE CORDOBA	0	3.967.540	3,967.540	28,874,138	28,874.138	-24.906.598
H. GRAL. DE ZONA DE COSAMALOAPAN	0	1.379.692	1,379.692	9,230,838	9,230.838	-7.851.146
H. INTEGRAL DE GUTIERREZ ZAMORA	0	774.035	774.035	3,475,885	3,475.885	-2.701.850
H. GRAL. DE SUBZONA DE HUATUSCO	0	1.106.000	1,106.000	4,212,330	4,212.330	-3.106.330
H. GRAL. DE SUBZONA DE HUAYACOCOTLA	0	560.000	560.000	3,108,803	3,108.803	-2.548.803
H. GRAL. DE ZONA DE MARTINEZ DE LA TORRE	0	1.890.150	1,890.150	17,201,330	17,201.330	-15.311.180
H. GRAL. DE ZONA DE MINATITLAN	0	3.316.013	3,316.013	17,578,071	17,578.071	-14.262.058
H. GRAL. DE SUBZONA DE MISANTLA	0	1.569.932	1,569.932	8,149,687	8,149.687	-6.579.755
H. INTEGRAL DE NAOLINCO	0	658.754	658.754	4,493,258	4,493.258	-3.834.504
H. DE ESPEC. PSIQUIATRICO DE ORIZABA	0	813.418	813.418	6,993,355	6,993.355	-6.179.937
H. GRAL. DE ZONA DE PANUCO	0	1.117.076	1,117.076	8,645,660	8,645.660	-7.528.584
H. GRAL. DE SUBZONA DE PAPANTLA	0	1.433.323	1,433.323	5,523,686	5,523.686	-4.090.363
H. GRAL. DE SUBZONA DE PEROTE	0	1.696.130	1,696.130	8,751,354	8,751.354	-7.055.224
H. SUBREGIONAL DE POZA RICA	0	12,825.896	12,825.896	52,660,631	52,660.631	-39.834.734
H. SUBREGIONAL DE RIO BLANCO	0	16,618.570	16,618.570	58,187,360	58,187.360	-41.568.790
H. GRAL. DE ZONA DE SAN ANDRES TUXTLA	0	1.515.220	1,515.220	5,070,349	5,070.349	-3.555.128
H. GRAL. DE SUBZONA DE SANTIAGO TUXTLA	0	560.000	560.000	3,980,875	3,980.875	-3.420.875
H. INTEGRAL DE SUCHILAPAN	0	756.000	756.000	2,108,690	2,108.690	-1.352.690
H. GRAL. DE SUBZONA DE TIERRA BLANCA	0	758.538	758.538	11,279,773	11,279.773	-10.521.235
H. GRAL. DE ZONA DE TUXPAN	0	1.117.582	1,117.582	17,960,378	17,960.378	-16.842.796
H. REGIONAL DE VERACRUZ	0	48,078.922	48,078.922	96,686,756	96,686.756	-48.607.834
H. REGIONAL CEMEV "DR. RAFAEL LUCIO" DE XALAPA	0	44,314.709	44,314.709	297,415,534	297,415.534	-253.100.825
H. DE ESPEC. CECAN "DR. MIGUEL DORANTES MESA" DE XALAPA	0	40,062.905	40,062.905	60,160,720	60,160.720	-20.097.815
H. SUBREGIONAL "DR. LUIS F. NACHON" DE XALAPA	0	24,954.800	24,954.800	50,616,810	50,616.810	-25.662.010
CENTRO ESTATAL DE TRANSFUSION SANGUINEA DE VERACRUZ	0	4,600.568	4,600.568	13,571,530	13,571.530	-8.970.963
HOGAR DEL NIÑO DE VERACRUZ	0	700.000	700.000	1,609,891	1,609.891	-909.891
ASILO DE ANCIANOS "LI'MASH'KAN" DE PAPANTLA	0	350.000	350.000	1,660,216	1,660.216	-1.310.216
ASILO DE ANCIANOS "MARIANA SAYAGO" DE XALAPA	0	1,500.000	1,500.000	2,718,832	2,718.832	-1.218.832
CEMENTERIO XALAPEÑO	0	500.000	500.000	261,362	261.362	238.638
ESTANCIA INFANTIL DE XALAPA	0	170.000	170.000	976,170	976.170	-806.170

GOBIERNO DEL ESTADO DE VERACRUZ DE IGNACIO DE LA LLAVE						
SERVICIOS DE SALUD DE VERACRUZ						
Estado Analítico del Ejercicio del Presupuesto de Egresos						
Clasificación Administrativa						
Del 1 de Enero al 30 de Junio de 2022						
(Cifras en Pesos)						
Concepto	Egresos					Subejercicio
	Aprobado	Ampliaciones/ (Reducciones)	Modificado	Devengado	Pagado	
	1	2	3 = (1 + 2)	4	5	
JEFATURA (DIRECCION)	0	8,343.508	8,343.508	878,570	878,570	7,464.938
JEFATURA (ADMINISTRACION)	14,493,064,214	2,532,804,694	17,025,868,908	4,238,362,321	4,238,362,321	12,787,506,587
JEFATURA (SALUD PUBLICA)	0	364,988,783	364,988,783	120,214,948	120,214,948	244,773,836
JEFATURA (REGULACION Y CONTROL SANITARIO)	0	10,727,886	10,727,886	983,402	983,402	9,744,484
JEFATURA (PLANEACION)	0	20,152,100	20,152,100	146,126	146,126	20,005,974
H. DE ESPEC. UNIDAD DE SALUD MENTAL DE XALAPA	0	994,705	994,705	5,631,563	5,631,563	-4,636,858
JEFATURA (DIRECCION DE ATENCION MEDICA)	0	33,422,973	33,422,973	682,099,247	682,099,247	-648,676,274
H. INTEGRAL DE LA LAGUNA (UXPANAPA)	0	557,500	557,500	2,902,538	2,902,538	-2,345,038
H. GRAL. DE SUBZONA DE IXHUATLAN DEL SURESTE	0	358,278	358,278	3,347,800	3,347,800	-2,989,522
LABORATORIO ESTATAL DE SALUD PUBLICA	0	9,071,667	9,071,667	6,163,368	6,163,368	2,908,300
H. INTEGRAL DE OZULUAMA	0	833,684	833,684	2,330,524	2,330,524	-1,496,840
H. GRAL. DE SUBZONA DE ISLA	0	855,432	855,432	5,560,999	5,560,999	-4,705,567
H. INTEGRAL DE VILLA AZUETA	0	1,145,000	1,145,000	2,645,952	2,645,952	-1,500,952
H. INTEGRAL DE PLAYA VICENTE	0	500,000	500,000	2,938,434	2,938,434	-2,438,434
H. INTEGRAL DE TLACOTALPAN	0	521,938	521,938	4,340,717	4,340,717	-3,818,779
H. GRAL. DE SUBZONA DE TANTOYUCA	0	730,000	730,000	7,604,134	7,604,134	-6,874,134
H. INTEGRAL DE TEMPOAL	0	862,600	862,600	16,587,137	16,587,137	-15,724,537
H. INTEGRAL DE TLAPACOYAN	0	1,132,482	1,132,482	3,497,344	3,497,344	-2,364,863
H. INTEGRAL DE CATEMACO	0	470,000	470,000	3,337,954	3,337,954	-2,867,954
H. GRAL. DE SUBZONA DE NARANJOS	0	634,236	634,236	2,276,607	2,276,607	-1,642,372
H. INTEGRAL DE TEOCELO	0	552,000	552,000	4,372,403	4,372,403	-3,820,403
H. GRAL. DE SUBZONA ALVARADO	0	345,400	345,400	1,852,723	1,852,723	-1,507,323
H. INTEGRAL DE TONALAPA	0	719,814	719,814	4,242,722	4,242,722	-3,522,908
H. GRAL. DE SUBZONA DE CARDEL	0	1,072,073	1,072,073	4,650,837	4,650,837	-3,578,764
H. INTEGRAL DE CERRO AZUL	0	548,874	548,874	4,036,040	4,036,040	-3,487,166
H. GENERAL DE ZONA DEL ENTABLADERO	0	556,200	556,200	4,516,481	4,516,481	-3,960,281
H. INTEGRAL DE LLANO DE EN MEDIO	0	400,000	400,000	2,456,795	2,456,795	-2,056,795
H. INTEGRAL DE TEZONAPA	0	481,077	481,077	3,103,867	3,103,867	-2,622,790
H. INTEGRAL DE TLAQUILPAN	0	532,222	532,222	4,542,143	4,542,143	-4,009,921
H. GENERAL DE SUBZONA DE TLALIXCOYAN	0	462,180	462,180	3,097,320	3,097,320	-2,635,140
H. GENERAL DE SUBZONA TARIMOYA VERACRUZ	0	4,943,594	4,943,594	14,969,470	14,969,470	-10,025,876
DIRECCION DE INFRAESTRUCTURA	0	1,500,000	1,500,000	505,293	505,293	994,707
ASILO DE ANCIANOS "HUEHUETLAN DE CORDOBA"	0	278,574	278,574	1,051,910	1,051,910	-773,336
HOSP. GENERAL DE LAS CHOAPAS	0	1,031,418	1,031,418	6,707,086	6,707,086	-5,675,667
DIRECCION DE ASUNTOS JURIDICOS	0	146,968	146,968	663,896	663,896	-516,928
H. PLATON SANCHEZ	0	429,371	429,371	3,637,556	3,637,556	-3,208,185
HOSPITAL DE COMUNIDAD DE ALTO LUCERO	0	488,184	488,184	2,220,695	2,220,695	-1,732,511
HOSPITAL DE COMUNIDAD DE LA CONGREGACION DE ALLENDE	0	1,059,450	1,059,450	4,175,434	4,175,434	-3,115,984
HOSPITAL DE COMUNIDAD DE COSOLEACAQUE	0	527,500	527,500	2,875,625	2,875,625	-2,348,125
HOSPITAL DE ALAMO	0	842,860	842,860	6,617,883	6,617,883	-5,775,023
HOSPITAL DE BOCA DEL RIO	0	5,308,144	5,308,144	41,088,708	41,088,708	-35,780,564
CONTRALORIA INTERNA	0	0	0	141,342	141,342	-141,342
JEFATURA (SUBDIRECCION DE ADMINISTRACION Y PATRIMONIO)	0	500,000	500,000	2,732,762	2,732,762	-2,232,762
CENTRO ESTATAL CONTRA LAS ADICCIONES	0	6,844,852	6,844,852	1,601,588	1,601,588	5,243,264
TRANSPARENCIA	0	76,445	76,445	37,951	37,951	38,494
COMISION DE ARBITRAJE MEDICO DEL ESTADO DE VERACRUZ	0	956,911	956,911	0	0	956,911
COORDINACION ESTATAL DE CALIDAD	0	10,044,394	10,044,394	530,978	530,978	9,513,416
DIRECCION DE SALUD PUBLICA	0	0	0	9,900	9,900	-9,900
COMUNICACION SOCIAL SSA	0	0	0	1,205	1,205	-1,205
Total del Gasto	14,493,064,214	3,345,810,088	17,838,874,302	6,495,201,574	6,495,201,574	11,343,672,729

SEGUNDO INFORME TRIMESTRAL DEL GASTO PÚBLICO 2022
GOBIERNO DEL ESTADO DE VERACRUZ DE IGNACIO DE LA LLAVE
SERVICIOS DE SALUD DE VERACRUZ
Estado Analítico del Ejercicio del Presupuesto de Egresos
Clasificación por Objeto del Gasto (Capítulo y Concepto)
Del 1 de Enero al 30 de Junio de 2022
(Cifras en Pesos)

Concepto	Egresos					Subejercicio
	Aprobado	Ampliaciones/ (Reducciones)	Modificado	Devengado	Pagado	
	1	2	3 = (1 + 2)	4	5	
Servicios Personales	10,418,098,892	705,697,992	11,123,796,884	4,604,899,476	4,604,899,476	6,518,897,408
Remuneraciones al Personal de Carácter Permanente	5,171,968,440	-1,786,542,429	3,385,426,012	1,524,804,093	1,524,804,093	1,860,621,919
Remuneraciones al Personal de Carácter Transitorio	3,423,464,503	-2,334,841,259	1,088,623,244	538,763,528	538,763,528	549,859,716
Remuneraciones Adicionales y Especiales	687,164,052	1,606,672,432	2,293,836,484	833,238,913	833,238,913	1,460,597,572
Seguridad Social	271,369,842	569,223,406	840,593,247	307,553,256	307,553,256	533,039,991
Otras Prestaciones Sociales y Económicas	828,457,757	2,216,564,037	3,045,021,794	1,367,002,002	1,367,002,002	1,678,019,792
Previsiones	0	179,426,098	179,426,098	0	0	179,426,098
Pago de Estímulos a Servidores Públicos	35,674,297	255,195,707	290,870,004	33,537,684	33,537,684	257,332,320
Materiales y Suministros	745,413,891	2,910,983,531	3,656,397,422	973,170,422	973,170,422	2,683,227,000
Materiales de Administración, Emisión de Documentos y Artículos Oficiales	5,177,359	41,517,639	46,694,998	19,446,234	19,446,234	27,248,764
Alimentos y Utensilios	15,137,625	31,260,469	46,398,094	9,960,663	9,960,663	36,437,431
Materias Primas y Materiales de Producción y Comercialización	0	0	0	0	0	0
Materiales y Artículos de Construcción y de Reparación	993,835	27,375,547	28,369,382	4,431,225	4,431,225	23,938,157
Productos Químicos, Farmacéuticos y de Laboratorio	713,339,959	2,640,865,634	3,354,205,592	919,957,613	919,957,613	2,434,247,980
Combustibles, Lubricantes y Aditivos	6,218,661	85,552,675	91,771,336	15,344,923	15,344,923	76,426,413
Vestuario, Blancos, Prendas de Protección y Artículos Deportivos	1,914,103	73,035,172	74,949,275	703,068	703,068	74,246,207
Materiales y Suministros Para Seguridad	0	0	0	0	0	0
Herramientas, Refacciones y Accesorios Menores	2,632,349	11,376,396	14,008,744	3,326,695	3,326,695	10,682,049
Servicios Generales	1,219,761,241	957,375,495	2,177,136,737	748,234,546	748,234,546	1,428,902,191
Servicios Básicos	458,178	74,346,600	74,804,778	69,883,338	69,883,338	4,921,440
Servicios de Arrendamiento	256,409,252	39,881,501	296,290,753	95,452,970	95,452,970	200,837,783
Servicios Profesionales, Científicos, Técnicos y Otros Servicios	1,063,181	916,526	1,979,707	101,965	101,965	1,877,742
Servicios Financieros, Bancarios y Comerciales	653,168,215	241,827,314	894,995,529	254,699,213	254,699,213	640,296,316
Servicios de Instalación, Reparación, Mantenimiento y Conservación	306,258,767	354,897,797	661,156,564	158,776,394	158,776,394	502,380,170
Servicios de Comunicación Social y Publicidad.	1,695,700	18,778,886	20,474,586	922,215	922,215	19,552,371
Servicios de Traslado y Viáticos	194,523	73,167,544	73,362,067	17,128,048	17,128,048	56,234,020
Servicios Oficiales	0	0	0	0	0	0
Otros Servicios Generales	513,426	153,559,326	154,072,752	151,270,403	151,270,403	2,802,349

SEGUNDO INFORME TRIMESTRAL DEL GASTO PÚBLICO 2022
GOBIERNO DEL ESTADO DE VERACRUZ DE IGNACIO DE LA LLAVE
SERVICIOS DE SALUD DE VERACRUZ
Estado Analítico del Ejercicio del Presupuesto de Egresos
Clasificación por Objeto del Gasto (Capítulo y Concepto)
Del 1 de Enero al 30 de Junio de 2022
(Cifras en Pesos)

Concepto	Egresos					Subejercicio
	Aprobado	Ampliaciones/ (Reducciones)	Modificado	Devengado	Pagado	
	1	2	3 = (1 + 2)	4	5	6 = (3 - 4)
Transferencias, Asignaciones, Subsidios y Otras Ayudas	1,718,601,982	-1,385,250,169	333,351,813	13,934,287	13,934,287	319,417,526
Transferencias Internas y Asignaciones al Sector Público	1,716,206,887	-1,398,729,526	317,477,361	0	0	317,477,361
Transferencias al Resto del Sector Público	0	2,540,446	2,540,446	2,540,446	2,540,446	0
Subsidios y Subvenciones	2,395,095	10,938,911	13,334,006	11,393,841	11,393,841	1,940,165
Ayudas Sociales	0	0	0	0	0	0
Pensiones y Jubilaciones	0	0	0	0	0	0
Transferencias a Fideicomisos, Mandatos y Otros Análogos	0	0	0	0	0	0
Transferencias a la Seguridad Social	0	0	0	0	0	0
Donativos	0	0	0	0	0	0
Transferencias al Exterior	0	0	0	0	0	0
Bienes Muebles, Inmuebles e Intangibles	66,188,208	152,973,267	219,161,476	50,648,494	50,648,494	168,512,981
Mobiliario y Equipo de Administración	6,992,195	14,489,595	21,481,789	3,527,293	3,527,293	17,954,497
Mobiliario y Equipo Educacional y Recreativo	0	0	0	0	0	0
Equipo e Instrumental Médico y de Laboratorio	47,756,527	89,637,790	137,394,317	44,145,102	44,145,102	93,249,215
Vehículos y Equipo de Transporte	511,390	14,532,868	15,044,258	0	0	15,044,258
Equipo de Defensa y Seguridad	0	0	0	0	0	0
Maquinaria, Otros Equipos y Herramientas	10,928,096	34,247,397	45,175,493	2,976,099	2,976,099	42,199,394
Activos Biológicos	0	0	0	0	0	0
Bienes Inmuebles	0	65,618	65,618	0	0	65,618
Activos Intangibles	0	0	0	0	0	0
Inversión Pública	325,000,000	-21,512,511	303,487,489	84,629,959	84,629,959	218,857,530
Obra Pública en Bienes de Dominio Público	0	0	0	0	0	0
Obra Pública en Bienes Propios	325,000,000	-21,512,511	303,487,489	84,629,959	84,629,959	218,857,530
Proyectos Productivos y Acciones de Fomento	0	0	0	0	0	0
Inversiones Financieras y Otras Provisiones	0	25,542,483	25,542,483	19,684,390	19,684,390	5,858,093
Inversiones Para el Fomento de Actividades Productivas.	0	25,542,483	25,542,483	19,684,390	19,684,390	5,858,093
Acciones y Participaciones de Capital	0	0	0	0	0	0
Compra de Títulos y Valores	0	0	0	0	0	0
Concesión de Préstamos	0	0	0	0	0	0
Inversiones en Fideicomisos, Mandatos y Otros Análogos	0	0	0	0	0	0
Otras Inversiones Financieras	0	0	0	0	0	0
Provisiones para Contingencias y Otras Erogaciones Especiales	0	0	0	0	0	0

SEGUNDO INFORME TRIMESTRAL DEL GASTO PÚBLICO 2022
GOBIERNO DEL ESTADO DE VERACRUZ DE IGNACIO DE LA LLAVE
SERVICIOS DE SALUD DE VERACRUZ
Estado Analítico del Ejercicio del Presupuesto de Egresos
Clasificación por Objeto del Gasto (Capítulo y Concepto)
Del 1 de Enero al 30 de Junio de 2022
(Cifras en Pesos)

Concepto	Egresos					Subejercicio
	Aprobado	Ampliaciones/ (Reducciones)	Modificado	Devengado	Pagado	
	1	2	3 = (1 + 2)	4	5	6 = (3 - 4)
Participaciones y Aportaciones	0	0	0	0	0	0
Participaciones	0	0	0	0	0	0
Aportaciones	0	0	0	0	0	0
Convenios	0	0	0	0	0	0
Deuda Pública	0	0	0	0	0	0
Amortización de la Deuda Pública	0	0	0	0	0	0
Intereses de la Deuda Pública	0	0	0	0	0	0
Comisiones de la Deuda Pública	0	0	0	0	0	0
Gastos de la Deuda Pública	0	0	0	0	0	0
Costo por Coberturas	0	0	0	0	0	0
Apoyos Financieros	0	0	0	0	0	0
Adeudos de Ejercicios Fiscales Anteriores (Adefas)	0	0	0	0	0	0
Total del Gasto	14,493,064,214	3,345,810,088	17,838,874,302	6,495,201,574	6,495,201,574	11,343,672,729

SEGUNDO INFORME TRIMESTRAL DEL GASTO PÚBLICO 2022
GOBIERNO DEL ESTADO DE VERACRUZ DE IGNACIO DE LA LLAVE
SERVICIOS DE SALUD DE VERACRUZ
Estado Analítico del Ejercicio del Presupuesto de Egresos
Clasificación Económica (por Tipo de Gasto)
Del 1 de Enero al 30 de Junio de 2022
(Cifras en Pesos)

Concepto	Egresos					Subejercicio
	Aprobado	Ampliaciones/ (Reducciones)	Modificado	Devengado	Pagado	
	1	2	3 = (1 + 2)	4	5	
Gasto Corriente	14,101,876,006	3,188,806,849	17,290,682,855	6,340,238,731	6,340,238,731	10,950,444,125
Gasto de Capital	391,188,208	131,460,756	522,648,964	135,278,453	135,278,453	387,370,511
Amortización de la Deuda y Disminución de Pasivos	0	0	0	0	0	0
Pensiones y Jubilaciones	0	25,542,483	25,542,483	19,684,390	19,684,390	5,858,093
Participaciones	0	0	0	0	0	0
Total del Gasto	14,493,064,214	3,345,810,088	17,838,874,302	6,495,201,574	6,495,201,574	11,343,672,729

SEGUNDO INFORME TRIMESTRAL DEL GASTO PÚBLICO 2022
GOBIERNO DEL ESTADO DE VERACRUZ DE IGNACIO DE LA LLAVE
SERVICIOS DE SALUD DE VERACRUZ
Estado Analítico del Ejercicio del Presupuesto de Egresos
Clasificación Funcional (Finalidad y Función)
Del 1 de Enero al 30 de Junio de 2022
(Cifras en Pesos)

Concepto	Egresos					Subejercicio 6 = (3 - 4)
	Aprobado	Ampliaciones/ (Reducciones)	Modificado	Devengado	Pagado	
	1	2	3 = (1 + 2)	4	5	
Gobierno	0	0	0	0	0	0
Legislación			0			0
Justicia			0			0
Coordinación de la Política de Gobierno	0	0	0	0	0	0
Relaciones Exteriores			0			0
Asuntos Financieros y Hacendarios			0			0
Seguridad Nacional			0			0
Asuntos de Orden Público y de Seguridad Interior			0			0
Otros Servicios Generales			0			0
Desarrollo Social	14,493,064,214	3,345,810,088	17,838,874,302	6,495,201,574	6,495,201,574	11,343,672,729
Protección Ambiental			0			0
Vivienda y Servicios a la Comunidad			0			0
Salud	14,493,064,214	3,345,810,088	17,838,874,302	6,495,201,574	6,495,201,574	11,343,672,729
Recreación, Cultura y Otras Manifestaciones Sociales			0			0
Educación	0	0	0	0	0	0
Protección Social			0			0
Otros Asuntos Sociales			0			0
Desarrollo Económico	0	0	0	0	0	0
Asuntos Económicos, Comerciales y Laborales en General			0			0
Agropecuaria, Silvicultura, Pesca y Caza			0			0
Combustibles y Energía			0			0
Minería, Manufacturas y Construcción			0			0
Transporte			0			0
Comunicaciones			0			0
Turismo			0			0
Ciencia, Tecnología e Innovación			0			0
Otras Industrias y Otros Asuntos Económicos			0			0
Otras no Clasificadas en Funciones Anteriores	0	0	0	0	0	0
Transacciones de la Deuda Publica / Costo Financiero de la Deuda			0			0
Transferencias, Participaciones y Aportaciones entre Diferentes Niveles y Ordenes de Gobierno			0			0
Saneamiento del Sistema Financiero			0			0
Adeudos de Ejercicios Fiscales Anteriores			0			0
Total del Gasto	14,493,064,214	3,345,810,088	17,838,874,302	6,495,201,574	6,495,201,574	11,343,672,729

GOBIERNO DEL ESTADO DE VERACRUZ DE IGNACIO DE LA LLAVE
SERVICIOS DE SALUD DE VERACRUZ
Intereses de la Deuda
Del 1 de Enero al 30 de Junio de 2022
(Cifras en Pesos)

Este Organismo no cuenta con información referente a Intereses de la Deuda, por lo tanto de presenta sin datos

SEGUNDO INFORME TRIMESTRAL DEL GASTO PÚBLICO 2022
GOBIERNO DEL ESTADO DE VERACRUZ DE IGNACIO DE LA LLAVE
SERVICIOS DE SALUD DE VERACRUZ
Indicadores de Postura Fiscal
Del 1 de Enero al 30 de Junio de 2022
(Cifras en Pesos)

Concepto	Estimado/Aprobado	Devengado	Recaudado/Pagado
I. Ingresos Presupuestarios (I=1+2)	14,493,064,214	8,994,223,080	8,994,223,080
1. Ingresos del Gobierno de la Entidad Federativa ¹	14,369,715,589	8,274,912,440	8,274,912,440
2. Ingresos del Sector Paraestatal ¹	123,348,625	719,310,640	719,310,640
II. Egresos Presupuestarios (II=3+4)	14,493,064,214	6,495,201,574	6,495,201,574
3. Egresos del Gobierno de la Entidad Federativa ²	0	0	0
4. Egresos del Sector Paraestatal ²	14,493,064,214	6,495,201,574	6,495,201,574
III. Balance Presupuestario (Superávit o Déficit) (III = I - II)	0	2,499,021,506	2,499,021,506

Concepto	Estimado/Aprobado	Devengado	Recaudado/Pagado
III. Balance presupuestario (Superávit o Déficit)	0	2,499,021,506	2,499,021,506
IV. Intereses, Comisiones y Gastos de la Deuda	0	0	0
V. Balance Primario (Superávit o Déficit) (V= III + IV)	0	2,499,021,506	2,499,021,506

Concepto	Estimado/Aprobado	Devengado	Recaudado/Pagado
A. Financiamiento	0	0	0
B. Amortización de la deuda	0	0	0
C. Financiamiento Neto (C = A - B)	0	0	0


1 Los Ingresos que se presentan son los ingresos presupuestario totales sin incluir los ingresos por financiamientos. Los Ingresos del Gobierno de la Entidad Federativa corresponden a los del Poder Ejecutivo, Legislativo Judicial y Autónomos

2 Los egresos que se presentan son los egresos presupuestarios totales sin incluir los egresos por amortización. Los egresos del Gobierno de la Entidad Federativa corresponden a los del Poder Ejecutivo, Legislativo, Judicial y Órganos Autónomos

3 Para Ingresos se reportan los ingresos recaudados; para egresos se reportan los egresos pagados



VERACRUZ
GOBIERNO
DEL ESTADO



SEFIPLAN
Secretaría de Finanzas
y Planeación



GOBIERNO DEL ESTADO DE VERACRUZ DE IGNACIO DE LA LLAVE

SERVICIOS DE SALUD DE VERACRUZ

SEGUNDO INFORME TRIMESTRAL DEL GASTO PÚBLICO 2022

DEL 1 DE ENERO AL 30 DE JUNIO DE 2022

APARTADO III

INFORMES PROGRAMÁTICOS

SEGUNDO INFORME TRIMESTRAL DEL GASTO PÚBLICO 2022
GOBIERNO DEL ESTADO DE VERACRUZ DE IGNACIO DE LA LLAVE
SERVICIOS DE SALUD DE VERACRUZ
Gasto por Categoría Programática
Del 1 de Enero al 30 de Junio de 2022
(Cifras en Pesos)

Concepto	Egresos					Subejercicio
	Aprobado	Ampliaciones/ (Reducciones)	Modificado	Devengado	Pagado	
	1	2	3 = (1 + 2)	4	5	
Programas						
Subsidios: Sector Social y Privado o Entidades Federativas y Municipios	6,510,651,819	2,744,991,595	9,255,643,414	3,358,145,116	3,358,145,116	5,897,498,299
Sujetos a Reglas de Operación	6,510,651,819	2,744,991,595	9,255,643,414	3,358,145,116	3,358,145,116	5,897,498,299
Otros Subsidios			0			0
Desempeño de las Funciones	123,348,625	48,530	123,397,155	9,419,992	9,419,992	113,977,162
Prestación de Servicios Públicos	123,348,625	48,530	123,397,155	9,419,992	9,419,992	113,977,162
Provisión de Bienes Públicos			0			0
Planeación, seguimiento y evaluación de políticas públicas			0			0
Promoción y fomento			0			0
Regulación y supervisión			0			0
Funciones de las Fuerzas Armadas (Únicamente Gobierno Federal)			0			0
Específicos			0			0
Proyectos de Inversión			0			0
Administrativos y de Apoyo	0	0	0	0	0	0
Apoyo al proceso presupuestario y para mejorar la eficiencia institucional			0			0
Apoyo a la función pública y al mejoramiento de la gestión			0			0
Operaciones ajenas			0			0
Compromisos	0	0	0	0	0	0
Obligaciones de cumplimiento de resolución jurisdiccional			0			0
Desastres Naturales			0			0
Obligaciones	0	0	0	0	0	0
Pensiones y jubilaciones			0			0
Aportaciones a la seguridad social	0		0	0	0	0
Aportaciones a fondos de estabilización			0			0
Aportaciones a fondos de inversión y reestructura de pensiones			0			0
Programas de Gasto Federalizado (Gobierno Federal)	7,859,063,770	600,769,964	8,459,833,734	3,127,636,466	3,127,636,466	5,332,197,268
Gasto Federalizado	7,859,063,770	600,769,964	8,459,833,734	3,127,636,466	3,127,636,466	5,332,197,268
Participaciones a entidades federativas y municipios			0			0
Costo financiero, deuda o apoyos a deudores y ahorradores de la banca			0			0
Adeudos de ejercicios fiscales anteriores			0			0
Total del Gasto	14,493,064,214	3,345,810,088.4700	17,838,874,302	6,495,201,574	6,495,201,574	11,343,672,729

SEGUNDO INFORME TRIMESTRAL DEL GASTO PÚBLICO 2022
GOBIERNO DEL ESTADO DE VERACRUZ DE IGNACIO DE LA LLAVE

Programas y Proyectos de Inversión

Del 1 de Enero al 30 de Junio de 2022

(Cifras en Pesos)

Ente Público:

SERVICIOS DE SALUD DE VERACRUZ

Este Organismo no cuenta con información
referente a Programas y Proyectos de Inversión, por
lo tanto se presenta sin datos.

SEGUNDO INFORME TRIMESTRAL DEL GASTO PÚBLICO 2022
GOBIERNO DEL ESTADO DE VERACRUZ DE IGNACIO DE LA LLAVE
Indicadores de Resultados
Del 1 de Enero al 30 de Junio de 2022
(Cifras en Pesos)

Ente Público:

SERVICIOS DE SALUD DE VERACRUZ

Este Organismo no cuenta con información
referente a Indicadores de Resultados, por lo tanto
se presenta sin datos.



VERACRUZ
GOBIERNO
DEL ESTADO



SEFIPLAN
Secretaría de Finanzas
y Planeación



GOBIERNO DEL ESTADO DE VERACRUZ DE IGNACIO DE LA LLAVE

SERVICIOS DE SALUD DE VERACRUZ

SEGUNDO INFORME TRIMESTRAL DEL GASTO PÚBLICO 2022

DEL 1 DE ENERO AL 30 DE JUNIO DE 2022

APARTADO IV

ANEXOS

SEGUNDO INFORME TRIMESTRAL DEL GASTO PÚBLICO 2022
GOBIERNO DEL ESTADO DE VERACRUZ DE IGNACIO DE LA LLAVE
Relación de Bienes Muebles que Componen el Patrimonio
AL 30 de Junio de 2022
(Cifras en Pesos)

Ente Público: **SERVICIOS DE SALUD DE VERACRUZ**

Código	Descripción del Bien Mueble	Valor en libros
1220105101	MOBILIARIO	225,609,179
1220105102	EQUIPO DE ADMINISTRACION	119,303,835
1220105103	EQUIPO EDUCACIONAL Y RECREATIVO	15,979,112
1220105206	BIENES INFORMATICOS	15,817
	VEHICULOS Y EQUIPO TERRESTRE, AEREOS, MARITIMOS, LACUSTRES, FLUVIALES DESTINADOS	2,896,272
1220205301	PARA LA EJECUCION DE PROGRAMAS DE SEGURIDAD PUBLICA NACIONAL	
	VEHICULOS Y EQUIPO TERRESTRE, AEREOS, MARITIMOS, LACUSTRES, FLUVIALES DESTINADOS	2,174,455
1220205302	PARA DESASTRES NATURALES	
	VEHICULOS Y EQUIPO TERRESTRE, AEREOS, MARITIMOS, LACUSTRES, FLUVIALES DESTINADOS	738,058,199
1220205303	A SERVICIOS PUBLICOS Y OPERACIÓN DE PROGRAMAS PUBLICOS	
	VEHICULOS Y EQUIPO TERRESTRE, AEREOS, MARITIMOS, LACUSTRES, FLUVIALES DESTINADOS	487,380
1220205304	A SERVICIOS ADMINISTRATIVOS	
1220305201	MAQUINARIA Y EQUIPO AGROPECUARIO	24,660,498
1220305202	MAQUINARIA Y EQUIPO INDUSTRIAL	16,137,418
1220305203	MAQUINARIA Y EQUIPO DE CONSTRUCCION	315,799
1220305204	EQUIPOS Y APARATOS DE COMUNICACIONES Y TELECOMUNICACIONES	49,382,904
1220305205	MAQUINARIA Y EQUIPO ELECTRICO Y ELECTRONICO	44,177,301
1220305206	BIENES INFORMATICOS	375,812,595
1220305401	EQUIPO MEDICO Y DE LABORATORIO	3,866,315,742
1220305402	INSTRUMENTAL MEDICO Y DE LABORATORIO	307,929,487
1220305501	HERRAMIENTAS Y MAQUINAS HERRAMIENTA	20,245,937
1220305502	REFACCIONES Y ACCESORIOS	1,859,340
1220305902	OTROS BIENES MUEBLES	28,942
1220405104	BIENES ARTISTICOS Y CULTURALES	1,241,122
TOTAL		5,812,631,332

SEGUNDO INFORME TRIMESTRAL DEL GASTO PÚBLICO 2022
GOBIERNO DEL ESTADO DE VERACRUZ DE IGNACIO DE LA LLAVE
Relación de Bienes Inmuebles que Componen el Patrimonio
Al 30 de Junio de 2022
(Cifras en Pesos)

Ente Público: SERVICIOS DE SALUD DE VERACRUZ

Código	Descripción del Bien Inmueble	Valor en libros
125010000200000	POR CONTRATO	2,052,410,467
125010000300000	FONDEN	190,722
125010000400000	COMISION DE ESPACIOS DE SALUD	997,622,526
125020001200000	TERRENOS	414,999,126
125020001300000	EDIFICIOS	3,632,299,999
125020570100000	EDIFICIOS Y LOCALES	10,119,223
TOTAL		7,107,642,063

SEGUNDO INFORME TRIMESTRAL DEL GASTO PÚBLICO 2022
GOBIERNO DEL ESTADO DE VERACRUZ DE IGNACIO DE LA LLAVE
SERVICIOS DE SALUD DE VERACRUZ
Relación de cuentas bancarias productivas específicas
Al 30 de Junio de 2022
(Cifras en Pesos)

Fondo, Programa o Convenio	Datos de la Cuenta Bancaria	
	Institución Bancaria	Número de Cuenta
CUOTAS DE RECUPERACION	HSBC,S.A. DE C.V.	4013674932
UNEMES - CAPA	HSBC,S.A. DE C.V.	4044771400
CONVENIOS AFASPE 2010	HSBC,S.A. DE C.V.	4046695011
CUENTA MAESTRA	HSBC,S.A. DE C.V.	4045759750
AFASPE 2011	HSBC,S.A. DE C.V.	4053098133
FORTALEC. DE REDES SERVS. ATENCION A LA SALU	HSBC,S.A. DE C.V.	4053701009
(FOSDEPI) FONDO SALUD PARA EL DESARR. PUEB.	HSBC,S.A. DE C.V.	4054746128
(FORSES) FORT. REDES SERV. ESENCIALES EN SAL	HSBC,S.A. DE C.V.	4054746136
FORSES DE ALTA Y MUY ALTA MARGINACION 2012	HSBC,S.A. DE C.V.	4054746144
CARAVANAS DE SALUD 2012	HSBC,S.A. DE C.V.	4054232699
CONVENIO AFASPE 2012	HSBC,S.A. DE C.V.	4053700944
PLAN DE EMERGENCIAS RADIOLOGICAS EXT. (PERE	HSBC,S.A. DE C.V.	4054746714
COFEPRIS 2012	HSBC,S.A. DE C.V.	4054746730
GRUPOS VULNERABLES 2012	HSBC,S.A. DE C.V.	4054746748
COMUNIDADES SALUDABLES 2012	HSBC,S.A. DE C.V.	4054746755
CDI O FOSDEDI 2012	HSBC,S.A. DE C.V.	4054746763
NOMINA	HSBC,S.A. DE C.V.	4055569669
GASTO DE OPERACION	HSBC,S.A. DE C.V.	4055569651
FASSA REMANENTES	HSBC,S.A. DE C.V.	4055570311
CARAVANAS DE SALUD 2013	HSBC,S.A. DE C.V.	4055968705
AFASPE 2013	HSBC,S.A. DE C.V.	4055969026
COFEPRIS 2013	HSBC,S.A. DE C.V.	4056281967
(SISTEMA INTEGRAL DE CALIDAD 2013)	HSBC,S.A. DE C.V.	4056282270
PERE 2013 (RAMO 12)	HSBC,S.A. DE C.V.	4056679566
GRUPOS VULNERABLES 2013	HSBC,S.A. DE C.V.	4056679665
APOYO P FORTALECER LA CALIDAD EN SERVS DE SA	HSBC,S.A. DE C.V.	4056679673

GOBIERNO DEL ESTADO DE VERACRUZ DE IGNACIO DE LA LLAVE SERVICIOS DE SALUD DE VERACRUZ Relación de cuentas bancarias productivas específicas Al 30 de Junio de 2022 (Cifras en Pesos)		
Fondo, Programa o Convenio	Datos de la Cuenta Bancaria	
	Institución Bancaria	Número de Cuenta
RECEPTORA FASSA 2014	HSBC,S.A. DE C.V.	4056680309
GASTOS FASSA 2014	HSBC,S.A. DE C.V.	4056680317
NOMINA FASSA 2014	HSBC,S.A. DE C.V.	4056977408
NOMINA FEDERAL 610	HSBC,S.A. DE C.V.	4056977887
COFEPRIS 2014	HSBC,S.A. DE C.V.	4056977911
AFASPE 2014	HSBC,S.A. DE C.V.	4056977903
CARAVANAS DE SALUD 2014	HSBC,S.A. DE C.V.	4056977895
APOYO P/FORTALECER LA CALIDAD EN LOS SERV DE	HSBC,S.A. DE C.V.	4056805864
SICALIDAD 2014	HSBC,S.A. DE C.V.	4056805880
PERE 2014	HSBC,S.A. DE C.V.	4056805898
FASSA 2015	HSBC,S.A. DE C.V.	4057644502
AFASPE 2015	HSBC,S.A. DE C.V.	4057644908
UNIDADES MEDICAS MOVILES 2015	HSBC,S.A. DE C.V.	4057959660
FASSA 2016	HSBC,S.A. DE C.V.	4058524638
SEGURO MEDICO SIGLO XXI 2016	HSBC,S.A. DE C.V.	4058524687
COFEPRIS 2016	HSBC,S.A. DE C.V.	4058525148
AFASPE 2016	HSBC,S.A. DE C.V.	4058525155
FORTALECIMIENTO A LA ATENCION MEDICA 2016	HSBC,S.A. DE C.V.	4058525163
FASSA 2017	HSBC,S.A. DE C.V.	4059896670
REMANENTES DE EJERCICIOS ANTERIORES POR TRAS	HSBC,S.A. DE C.V.	4059896696
SEGURO MEDICO SIGLO XXI 2017	HSBC,S.A. DE C.V.	4059896795
CUOTAS DE RECUPERACION	HSBC,S.A. DE C.V.	4059896688
INGRESOS PROPIOS	HSBC,S.A. DE C.V.	4060782208
FASSA 2018	HSBC,S.A. DE C.V.	4060783024
FASSA 2018 ***USAR NUMERO 195*****	HSBC,S.A. DE C.V.	4061388997
INGRESOS PROPIOS 2018	HSBC,S.A. DE C.V.	4062307418

GOBIERNO DEL ESTADO DE VERACRUZ DE IGNACIO DE LA LLAVE
SERVICIOS DE SALUD DE VERACRUZ

Relación de cuentas bancarias productivas específicas

Al 30 de Junio de 2022

(Cifras en Pesos)

Fondo, Programa o Convenio	Datos de la Cuenta Bancaria	
	Institución Bancaria	Número de Cuenta
FASSA GASTOS 2019 ***USAR NO. 00215***	HSBC,S.A. DE C.V.	4062307376
SEG MED SIGLO XXI 2019	HSBC,S.A. DE C.V.	4062307236
ING PROP 2019 **USAR NUMERO 00216***	HSBC,S.A. DE C.V.	4062307426
ACUERDO E. VIII 90/2018	HSBC,S.A. DE C.V.	4062307285
INVERSION	HSBC,S.A. DE C.V.	6487316063
INGRESOS PROPIOS	HSBC,S.A. DE C.V.	4064340110
INGRESOS PROPIOS	HSBC,S.A. DE C.V.	4064779614
NOMINA ENLACE	HSBC,S.A. DE C.V.	4065467565
SUBSIDIO ESTATAL 2021	HSBC,S.A. DE C.V.	4065905192
FOMENTO A LA	HSBC,S.A. DE C.V.	4065905788
INGRESOS PROPIOS	HSBC,S.A. DE C.V.	4066396250
SUBSIDIO ESTATAL 2021	HSBC,S.A. DE C.V.	4066396292
SUBSIDIO ESTATAL	HSBC,S.A. DE C.V.	4066396284
COFEPRIS 2021	HSBC,S.A. DE C.V.	4066782996
SUBSIDIO ESTATAL 2021	HSBC,S.A. DE C.V.	4066976010
APORTACION LIQUIDA	HSBC,S.A. DE C.V.	4057253740
INGRESOS PROPIOS 2019	BBVA BANCOMER, S.A.	0112691396
CONVENIO INSABI BOCA	BBVA BANCOMER, S.A.	0115898889
AFASPE 2021	BBVA BANCOMER, S.A.	0116160875
E023 ATENCION A LA SALUD 2021	BBVA BANCOMER, S.A.	0117569483
CTA. PUENTE NOM. Y GTO.	BBVA BANCOMER, S.A.	0117599811
GASTO OPERATIVO	BBVA BANCOMER, S.A.	117748809
FONDO DE INVERSION	BBVA BANCOMER, S.A.	117599811
SUBSIDIO ESTATAL 2022	BBVA BANCOMER, S.A.	117956746
E025 PREVENCION Y ATENCION CONTRA LA ADICCIONES	BBVA BANCOMER, S.A.	118268533

GOBIERNO DEL ESTADO DE VERACRUZ DE IGNACIO DE LA LLAVE SERVICIOS DE SALUD DE VERACRUZ Relación de cuentas bancarias productivas específicas Al 30 de Junio de 2022 (Cifras en Pesos)		
Fondo, Programa o Convenio	Datos de la Cuenta Bancaria	
	Institución Bancaria	Número de Cuenta
FORT. EL SIST. PUB. DE SALUD DEL EDO. DE VER. 2022	BBVA BANCOMER, S.A.	118148619
AFASPE 2022	BBVA BANCOMER, S.A.	117890133
CUOTAS DE RECUPERACION	SANTANDER, S.A.	65504829357
NOMINA SANTANDER	SANTANDER, S.A.	65506743402
SERVICIOS DE SALUD DE VERACRUZ	BANORTE, S.A.	0319166563
NOMINA BANORTE	BANORTE, S.A.	1080132249
FASSA 2021	BANORTE, S.A.	1136578016
INSABI	BANORTE, S.A.	1136579068
APORTACION LIQUIDA	BANORTE, S.A.	1136576647
ASE ACREDITABLE 2021	BANORTE, S.A.	1148023407
FASSA 2022	BANORTE, S.A.	1172881415
INSABI 2022	BANORTE, S.A.	1172881460
ASE ACREDITABLE 2022	BANORTE, S.A.	1172881581
SESVER CUOTAS	BANORTE, S.A.	1187531040
S.A.R.	BANAMEX, S.A.	7898767
FAM 2021	BANAMEX, S.A.	0014323198
FORT. EL SIST. PUB. DE SALUD DEL EDO. DE VER 2021	BANAMEX, S.A.	0001-4223236
FIDEICOMISO FEAC	ACCENDO BANCO, S.A. INSTITUCION DE BANCA MULTIPLE	1047540018

SEGUNDO INFORME TRIMESTRAL DEL GASTO PÚBLICO 2022
GOBIERNO DEL ESTADO DE VERACRUZ DE IGNACIO DE LA LLAVE
Relación de Esquemas Bursátiles y de Coberturas Financieras
AL 30 de Junio de 2022

(Cifras en Pesos)

Ente Público:

SERVICIOS DE SALUD DE VERACRUZ

Este Organismo no cuenta con información referente a Esquemas Bursátiles ni Coberturas Financieras, por lo tanto se presenta sin datos.