

A C T I V O

P A S I V O

CIRCULANTE:

A CORTO PLAZO

DE ADMINISTRACION	
BANCOS	2,139,884,856.84
DEUDORES DIVERSOS	14,459,450,243.62
RESPONSABILIDADES	18,734.00

ADEUDOS DE AÑOS ANTERIORES	5,296,044,433.99
PROVEEDORES	413,548,965.21
DESC. Y PERCEP. A FAVOR DE TERC.	375,780,953.02
ACREEDORES DIVERSOS	42,186,313.78

16,599,353,834.46

6,127,560,666.00

INVENTARIOS

ALMACEN GENERAL 548,655,604.02

MERCANCIAS EN TRANSITO 402,289,703.01

SUMA DEL PASIVO

6,127,560,666.00

FIJO:

BIENES INMUEBLES	
OBRAS EN PROCESO	2,442,489,611.31
INMUEBLES	2,520,207,125.50

BIENES MUEBLES

MOBILIARIO Y EQUIPO	172,550,206.03
VEHIC. TERREST. MARIT. Y AEREOS	509,434,297.25
MAQ HMTAS. Y APARATOS	3,117,138,535.30
COLECC. CIENTIF. ARTIST. Y LIT.	1,042,583.40

3,800,165,621.98

C A P I T A L

PATRIMONIO	15,196,132,940.32
RESULTADO DE INGRESOS	0.00
RESULTADO DEL EJERCICIO	4,989,467,893.96
RECTIFICACION A RESULTADOS	0.00

20,185,600,834.28

SUMA DEL ACTIVO

26,313,161,500.28

SUMA DEL PASIVO Y CAPITAL

26,313,161,500.28

"Con fundamento en los artículos 257 y 258 y los demás correlativos del Código Financiero número 18 para el Estado de Veracruz de Ignacio de la Llave, se hace constar que las cifras presentadas en los Estados Financieros que se anexan y sus notas correspondientes, incluyen todas las transacciones realizadas al 30 DE SEPTIEMBRE DE 2017, mismas que fueron aprobadas en cumplimiento de la normatividad aplicable, por lo que representan fielmente la situación presupuestal y financiera de esta dependencia y/o entidad a la fecha indicada"

CUENTAS DE ORDEN :

61111 CUOTAS DE RECUPERACION ESTIMADAS	148,697,892.66
61112 CUOTAS DE RECUPERACION POR INGRESAR	-30,145,482.09
61113 CUOTAS DE RECUPERACION INGRESADAS	-118,552,410.57
61201 PRESUPUESTO POR EJERCER	1,982,912,011.64
61202 PRESUPUESTO AUTORIZADO	14,420,857,397.75
61205 PRESUPUESTO COMPROMETIDO	4,984,342,460.88
61206 PRESUPUESTO EJERCIDO	7,453,602,925.23
61210 PRESUPUESTO EJERCIDO AÑOS ANTERIORES	23,808,248.32
61211 RECTIFICACION AL EJERCICIO DE PRESUPUESTO AÑOS ANTERIORES	-23,808,248.32
62301 INMUEBLES POR DETERMINAR PROPIEDAD LEGAL	610,943,605.40
62302 PROPIEDAD LEGAL DE INMUEBLES POR DETERMINAR	-610,943,605.40
62303 JUICIOS LEGALES POR DETERMINAR RESOLUCIONES	1,867,015,466.49
62304 RESOLUCIONES POR DETERMINAR DE JUICIOS LEGALES	-1,867,015,466.49
62305 CREDITO GLOBAL POR ASIGNAR PARA PAGO DE PASIVOS	345,436,770.61
62306 ASIGNACION DE CREDITO GLOBAL PARA PAGO DE PASIVOS	-345,436,770.61
	0.00

SECRETARIO DE SALUD Y DIRECTOR GENERAL DE
 SERVICIOS DE SALUD DE VERACRUZ

DR. ARTURO IRAN SUAREZ VILLA

DIRECTOR ADMINISTRATIVO

C.P. MIGUEL ANGEL GARCIA RAMIREZ

SUBDIRECTORA DE RECURSOS FINANCIEROS

C.P. LAURA ELENA GOMEZ JUAREZ

"Con fundamento en los artículos 257 y 258 y los demás correlativos del Código Financiero número 18 para el Estado de Veracruz de Ignacio de la Llave, se hace constar que las cifras presentadas en los Estados Financieros que se anexan y sus notas correspondientes, incluyen todas las transacciones realizadas al 30 DE SEPTIEMBRE DE 2017, mismas que fueron aprobadas en cumplimiento de la normatividad aplicable, por lo que representan fielmente la situación presupuestal y financiera de esta dependencia y/o entidad a la fecha indicada".

INGRESOS PRESUPUESTALES

APORTACIONES FEDERALES Y ESTATALES (51101)	12,143,671,311.33	12,143,671,311.33
--	-------------------	-------------------

EGRESOS PRESUPUESTALES

COSTO DE OPERACION POR PROGRAMAS (52101)		7,154,203,417.37
--	--	------------------

RESULTADO PRESUPUESTAL		4,989,467,893.96
------------------------	--	------------------

OPERACIONES NO PRESUPUESTALES

INCREMENTOS AL PATRIMONIO (41202)	0.00	
DECREMENTOS AL PATRIMONIO (41201)	0.00	0.00

RESULTADO DEL EJERCICIO		4,989,467,893.96
-------------------------	--	------------------

RECTIFICACIONES PRESUPUESTALES

COSTO DE OPERACION AÑOS ANTERIORES (52102)	0.00	
RECTIFICACION A RESULTADOS (41103)	0.00	0.00

RESULTADO TOTAL

4,989,467,893.96

SECRETARIO DE SALUD Y DIRECTOR GENERAL DE
 SERVICIOS DE SALUD DE VERACRUZ

DR. ARTURO IRAN SUAREZ VILLA

DIRECTOR ADMINISTRATIVO

C.P. MIGUEL ANGEL GARCIA RAMIREZ

SUBDIRECTORA DE RECURSOS FINANCIEROS

C.P. LAURA ELENA GOMEZ JUAREZ

"Con fundamento en los artículos 257 y 258 y los demás correlativos del Código Financiero número 18 para el Estado de Veracruz de Ignacio de la Llave, se hace constar que las cifras presentadas en los Estados Financieros que se anexan y sus notas correspondientes, incluyen todas las transacciones realizadas al 30 DE SEPTIEMBRE DE 2017, mismas que fueron aprobadas en cumplimiento de la normatividad aplicable, por lo que representan fielmente la situación presupuestal y financiera de esta dependencia y/o entidad a la fecha indicada".

SERVICIOS DE SALUD DE VERACRUZ
DIRECCION DE ADMINISTRACION
SUBDIRECCION DE RECURSOS FINANCIEROS - DEPARTAMENTO DE CONTABILIDAD

INTEGRACION DE LOS INGRESOS

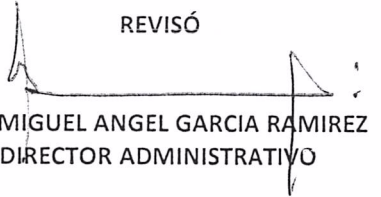
DEL 1 DE ENERO AL 30 DE SEPTIEMBRE DE 2017

	ESTATAL	FEDERAL DIRECTO	INGRESOS PROPIOS	OTROS INGRESOS	Total general
Total	7,021,749,694.40	11,496,801.00	130,940,217.40	4,979,484,598.53	12,143,671,311.33


ELABORÓ


C.P. LAURA ELENA GOMEZ JUAREZ
SUBDIRECTORA DE RECURSOS FINANCIEROS

REVISÓ


C.P. MIGUEL ANGEL GARCIA RAMIREZ
DIRECTOR ADMINISTRATIVO

Vo.Bo.


DR. ARTURO IRÁN SUÁREZ VILLA
SECRETARIO DE SALUD Y DIRECTOR GENERAL
DE SESVER

GOBIERNO DEL ESTADO DE VERACRUZ DE IGNACIO DE LA LLAVE
SERVICIOS DE SALUD DE VERACRUZ
DIRECCION DE ADMINISTRACION
SUBDIRECCION DE RECURSOS FINANCIEROS - DEPARTAMENTO DE PRESUPUESTO Y CONTABILIDAD
ESTADO DEL EJERCICIO PRESUPUESTAL DEL 1 DE ENERO AL 30 DE SEPTIEMBRE DE 2017
RESUMEN POR CONCEPTO GENERAL

04/10/2017

HOJA No. 1

CLAVE	DESCRIPCION	ASIGNACION ORIGINAL	AMPLIACION	REDUCCION	ASIGNACION MODIFICADA	PRESUPUESTO EJERCIDO	PRESUPUESTO POR EJERCER	PRESUPUESTO COMPROMETIDO	SALDO POR EJERCER
01100	REMUNERACIONES AL PERSONAL DE CARACTER	3,631,697,180.00	1,796,013,027.85	-3,671,397,179.81	1,756,313,028.04	896,537,156.11	859,775,871.93	859,702,067.46	73,804.47
01200	REMUNERACIONES AL PERSONAL DE CARACTER	1,783,927,192.00	5,157,954,179.14	-3,431,729,297.19	3,510,152,073.95	1,627,114,384.93	1,883,037,689.02	1,882,880,672.61	157,016.41
01300	REMUNERACIONES ADICIONALES Y ESPECIAL	0.00	1,340,463,471.80	-78,000,000.00	1,262,463,471.80	1,020,257,288.58	242,206,183.22	242,020,867.30	185,315.92
01400	EROGACIONES DEL GOB FEDERAL POR CONCEPTO DE SEG SOC Y	0.00	487,279,874.28	-200,000.00	487,079,874.28	461,038,350.48	26,041,523.80	26,007,773.80	33,750.00
01500	PAGOS POR OTRAS PRESTACIONES SOCIALES	0.00	1,594,398,727.37	-102,500,000.00	1,491,898,727.37	1,489,478,451.99	2,420,275.38	1,916,670.96	503,604.42
01700	PAGO DE ESTIMULOS A SERVIDORES PUBLICO	0.00	219,252,574.24	-6,000,000.00	213,252,574.24	37,057,251.37	176,195,322.87	176,067,230.55	128,092.32
01800	PREVISIONES PARA SERVICIOS PERSONALES	0.00	50,389,511.47	0.00	50,389,511.47	0.00	50,389,511.47	50,389,511.47	0.00
	TOTAL POR CAPITULO	5,415,624,372.00	10,645,751,366.15	-7,289,826,477.00	8,771,549,261.15	5,531,482,883.46	3,240,066,377.69	3,238,984,794.15	1,081,583.54
02100	MATERIALES Y UTILES DE ADMINISTRACION	0.00	92,912,808.65	-51,022,248.14	41,890,560.51	11,282,117.58	30,608,442.93	5,670,650.89	24,937,792.04
02200	PRODUCTOS ALIMENTICIOS	0.00	153,972,748.60	-123,275,114.64	30,697,633.96	46,736,270.58	-16,038,636.62	6,282,155.32	-22,320,791.94
02300	HERRAMIENTAS, REFACCIONES Y ACCESORIOS	0.00	120,593,496.69	-103,880,507.73	16,712,988.96	6,167,768.77	10,545,220.19	4,784,108.21	5,761,111.98
02400	MATERIALES Y ARTICULOS DE CONSTRUCCION	0.00	96,445,244.22	-59,172,342.85	37,272,901.37	5,908,472.84	31,364,428.53	7,717,507.95	23,646,920.58
02500	MATS. PRIMAS DE PROD, PRODUCT FARM Y DE LAB	0.00	1,956,289,070.27	-164,642,336.53	1,791,646,733.74	787,224,536.63	1,004,422,197.11	517,808,100.99	486,614,096.12
02600	COMBUSTIBLES, LUBRICANTES Y ADITIVOS	0.00	47,855,870.12	-3,398,042.42	44,457,827.70	20,054,209.37	24,403,618.33	9,399,795.75	15,003,822.58
02700	VESTUARIO, BLANCOS, PRENDAS DE PROTECC	0.00	59,906,897.90	-46,000.00	59,860,897.90	720,801.47	59,140,096.43	35,925,007.13	23,215,089.30
	TOTAL POR CAPITULO	0.00	2,527,976,136.45	-505,436,592.31	2,022,539,544.14	878,094,177.24	1,144,445,366.90	587,587,326.24	556,858,040.66
03100	SERVICIOS BASICOS	0.00	213,493,908.99	-126,534,457.88	86,959,451.11	85,241,888.14	1,717,562.97	839,620.57	877,942.40
03200	SERVICIOS DE ARRENDAMIENTO	0.00	711,218,029.94	-557,040,000.00	154,178,029.94	16,771,130.23	137,406,899.71	137,000,078.05	406,821.66
03300	ASESORIAS, CONSULTORIAS, SERVS INFORMATICOS, ESTUDIOS E INVE	0.00	12,416,726.20	-135,000.00	12,281,726.20	4,016,091.74	8,265,634.46	535,863.60	7,729,770.86
03400	SERV.COMERC.BANC.FINANC.SUBCONTRAT.SERV.C/TERC.GTOS.INHEREN	0.00	2,468,362,316.12	-1,087,794,403.77	1,380,567,912.35	320,604,719.02	1,059,963,193.33	585,867,342.58	474,095,850.75
03500	SERVICIOS DE MANTENIMIENTO Y CONSERVAC	0.00	1,115,640,536.59	-777,466,547.63	338,173,988.96	322,290,909.78	15,883,079.18	15,532,611.74	350,467.44
03600	SERV IMPRESION, GRABADO, PUBLICACION, DIFUSION E INFORMACION	0.00	42,663,624.08	-5,049,419.72	37,614,204.36	2,530,897.49	35,083,306.87	8,007,780.62	27,075,526.25
03700	SERVICIOS DE COMUNICACION SOCIAL Y PUBLICIDAD	0.00	8,940,842.00	-61,000.00	8,879,842.00	336.40	8,879,505.60	3,663.60	8,875,842.00
03800	SERVICIOS OFICIALES	0.00	128,905,833.50	-29,429,227.56	99,476,605.94	15,581,310.52	83,895,295.42	10,947,340.93	72,947,954.49
03900	PERDIDAS DEL ERARIO Y GASTOS POR CONCE	0.00	70,511,000.00	-59,500,000.00	11,011,000.00	10,447,671.99	563,328.01	11,000.00	552,328.01
	TOTAL POR CAPITULO	0.00	4,772,152,817.42	-2,643,010,056.56	2,129,142,760.86	777,484,955.31	1,351,657,805.55	758,745,301.69	592,912,503.86
04100	SUBSIDIOS	0.00	131,000,000.00	-76,000,000.00	55,000,000.00	54,771,886.66	228,113.34	0.00	228,113.34
04300	TRANSFERENCIAS PARA APOYO DE PROGRAMAS	1,160,778,704.00	2,864,037,405.01	-3,747,624,244.25	277,191,864.76	9,374,999.94	267,816,864.82	3,125,000.06	264,691,864.76
	TOTAL POR CAPITULO	1,160,778,704.00	2,995,037,405.01	-3,823,624,244.25	332,191,864.76	64,146,886.60	268,044,978.16	3,125,000.06	264,919,978.10
05100	MOBILIARIO Y EQUIPO DE ADMINISTRACION	0.00	388,626,721.42	-161,944,139.42	226,682,582.00	29,566.00	226,653,016.00	122,521.00	226,530,495.00
05200	MAQUINARIA Y EQUIPO AGROPECUARIO, INDU	0.00	30,503,395.05	-1,193,863.00	29,309,532.05	123,789.51	29,185,742.54	259,947.27	28,925,795.27
05300	VEHICULOS Y EQUIPO DE TRANSPORTE	0.00	957,000.00	0.00	957,000.00	0.00	957,000.00	0.00	957,000.00
05400	EQUIPO E INSTRUMENTAL MEDICO Y DE LABO	0.00	134,232,532.47	-64,552,483.88	69,680,048.59	17,219,634.39	52,460,414.20	5,099,208.33	47,361,205.87
	TOTAL POR CAPITULO	0.00	554,319,648.94	-227,690,486.30	326,629,162.64	17,372,989.90	309,256,172.74	5,481,676.60	303,774,496.14
06100	OBRAS PUBLICAS POR CONTRATO	0.00	1,570,835,972.91	-879,063,473.91	691,772,499.00	158,942,005.95	532,830,493.05	382,212,081.19	150,618,411.86
	TOTAL POR CAPITULO	0.00	1,570,835,972.91	-879,063,473.91	691,772,499.00	158,942,005.95	532,830,493.05	382,212,081.19	150,618,411.86
07500	EROGAC P/APOYAR SECT SOCIAL Y PRIVADO EN ACT CULTURALES Y DE	0.00	114,489,800.00	-600,000.00	113,889,800.00	1,142,802.52	112,746,997.48	0.00	112,746,997.48
07700	PAGO DE PENSIONES Y JUBILACIONES	0.00	41,542,505.20	-8,400,000.00	33,142,505.20	24,936,224.25	8,206,280.95	8,206,280.95	0.00
	TOTAL POR CAPITULO	0.00	156,032,305.20	-9,000,000.00	147,032,305.20	26,079,026.77	120,953,278.43	8,206,280.95	112,746,997.48
	TOTALES	6,576,403,076.00	23,222,105,652.08	-15,377,651,330.33	14,420,857,397.75	7,453,602,925.23	6,967,254,472.52	4,984,342,460.88	1,982,912,011.64

SECRETARIO DE SALUD Y DIRECTOR GENERAL DE
SERVICIOS DE SALUD DE VERACRUZ

DR. ARTURO IRAN SUAREZ VILLA

DIRECTOR ADMINISTRATIVO

C.P. MIGUEL ANGEL GARCIA RAMIREZ

SUBDIRECTORA DE RECURSOS FINANCIEROS

C.P. LAURA ELENA GOMEZ JUAREZ

"Con fundamento en los artículos 257 y 258 y los demás correlativos del Código Financiero número 18 para el Estado de Veracruz de Ignacio de la Llave, se hace constar que las cifras presentadas en los Estados Financieros que se anexan y sus notas correspondientes, incluyen todas las transacciones realizadas al 30 DE SEPTIEMBRE DE 2017, mismas que fueron aprobadas en cumplimiento de la normatividad aplicable, por lo que representan fielmente la situación presupuestal y financiera de esta dependencia y/o entidad a la fecha indicada".

SERVICIOS DE SALUD DE VERACRUZ

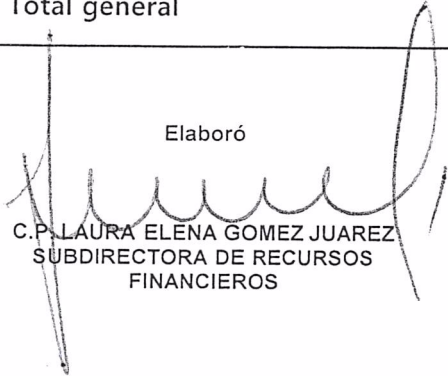
DIRECCION DE ADMINISTRACION

SUBDIRECCION DE RECURSOS FINANCIEROS - DEPARTAMENTO DE CONTABILIDAD

RESUMEN DE GASTO DE OPERACIÓN POR CAPÍTULO DEL 1 DE ENERO AL 30 DE SEPTIEMBRE DE 2017

CAPITULO	DESCRIPCION	IMPORTE
1000	SERVICIOS PERSONALES	5,531,482,883.46
2000	MATERIALES Y SUMINISTROS	755,103,297.37
3000	SERVICIOS GENERALES	777,391,323.17
4000	SUBSIDIOS Y TRANSFERENCIAS	64,146,886.60
7000	INVERSION FINANCIERA, PROVISIONES ECONOMICAS, AYUDAS, OTRAS EROGACIONES Y PENSIONES, JUBILACIONES Y OTRAS	26,079,026.77
Total general		7,154,203,417.37


Elaboró


C.P. LAURA ELENA GOMEZ JUAREZ
SUBDIRECTORA DE RECURSOS
FINANCIEROS

Revisó


C.P. MIGUEL ANGEL GARCIA RAMIREZ
DIRECTOR ADMINISTRATIVO

Autorizó


DR. ARTURO IRAN SUAREZ VILLA
SECRETARIO DE SALUD Y DIRECTOR
GENERAL DE SESVER

GOBIERNO DEL ESTADO DE VERACRUZ DE IGNACIO DE LA LLAVE
SERVICIOS DE SALUD DE VERACRUZ
DIRECCION DE ADMINISTRACION

SESVER-SSA

SUBDIRECCION DE RECURSOS FINANCIEROS - DEPARTAMENTO DE PRESUPUESTO Y CONTABILIDAD
BALANZA DE COMPROBACION AL 30 DE SEPTIEMBRE DE 2017

04/10/2017

HOJA No. 1

CLAVE	DESCRIPCION	SALDO ANTERIOR	MOVIMIENTOS DE MES		MOVIMIENTOS ACUMULADOS		SALDO ACTUAL
			DEBE	HABER	DEBE	HABER	
11203	BANCOS	2,292,632,511.30	1,216,797,565.93	1,369,545,220.39	15,110,933,953.50	12,971,049,096.66	2,139,884,856.84
11206	DEUDORES DIVERSOS	14,653,968,780.54	551,199,010.42	745,717,547.34	25,346,269,125.61	10,886,818,881.99	14,459,450,243.62
11208	RESPONSABILIDADES	18,734.00		0.00	18,734.00	0.00	18,734.00
11301	ALMACENES	431,853,973.73	179,958,862.06	63,157,231.77	983,303,236.10	434,647,632.08	548,655,604.02
11302	REMESAS DE BIENES DE CONSUMO	0.00		0.00	0.00	0.00	0.00
11303	MERCANCIAS EN TRANSITO	402,289,703.01		0.00	410,520,031.24	8,230,328.23	402,289,703.01
12201	MOBILIARIO Y EQUIPO	172,550,206.03		0.00	172,616,207.31	66,001.28	172,550,206.03
12202	VEHICULOS TERRESTRES, MARITIMOS Y	509,434,297.25		0.00	509,434,297.25	0.00	509,434,297.25
12203	MAQUINAS, HERRAMIENTAS Y APARATOS	3,116,886,845.48	251,689.82	0.00	3,117,892,558.39	754,023.09	3,117,138,535.30
12204	COLECCIONES CIENTIFICAS, ARTISTICAS Y	1,042,583.40		0.00	1,042,583.40	0.00	1,042,583.40
12501	OBRAS EN PROCESO	2,440,464,390.28	2,025,221.03	0.00	2,442,489,611.31	0.00	2,442,489,611.31
12502	INMUEBLES	2,520,207,125.50		0.00	2,520,207,125.50	0.00	2,520,207,125.50
21103	ADEUDOS DE AÑOS ANTERIORES	-5,326,952,604.38	30,908,170.39	0.00	2,773,390,205.65	8,069,434,639.64	-5,296,044,433.99
21203	PROVEEDORES	-460,233,898.95	181,355,533.23	134,670,599.49	1,049,695,247.31	1,463,244,212.52	-413,548,965.21
21204	DESCUENTOS Y PERCEPCIONES A FAVOR DE	-381,310,717.85	202,018,909.24	196,489,144.41	1,738,925,221.77	2,114,706,174.79	-375,780,953.02
21205	ACREEDORES DIVERSOS	-32,913,098.36	405,992,176.68	415,265,392.10	6,086,073,677.77	6,128,259,991.55	-42,186,313.78
41101	PATRIMONIO	-15,318,092,503.80	121,959,563.48	0.00	14,921,169,924.22	30,117,302,864.54	-15,196,132,940.32
41102	RESULTADOS DEL EJERCICIO	0.00		0.00	18,461,170,860.20	18,461,170,860.20	0.00
41103	RECTIFICACIONES A RESULTADOS	0.00	23,660.66	23,660.66	150,294,720.54	150,294,720.54	0.00
41201	DECREMENTOS AL PATRIMONIO	0.00		0.00	0.00	0.00	0.00
41202	INCREMENTOS AL PATRIMONIO	0.00		0.00	0.00	0.00	0.00
51101	RESULTADOS DE INGRESOS	-11,381,999,513.27		761,671,798.06	0.00	12,143,671,311.33	-12,143,671,311.33
52101	COSTO DE OPERACION POR PROGRAMAS	6,360,153,186.09	794,050,231.28	0.00	7,154,203,417.37	0.00	7,154,203,417.37
52102	COSTO DE OPERACION DE AÑOS ANTERIORES	0.00	23,660.66	23,660.66	19,891,388.41	19,891,388.41	0.00
61111	CUOTAS DE RECUPERACION ESTIMADAS	144,771,995.68	3,925,896.98	0.00	148,697,892.66	0.00	148,697,892.66
61112	CUOTAS DE RECUPERACION POR INGRESAR	-38,350,198.72	12,130,613.61	3,925,896.98	118,552,410.57	148,697,892.66	-30,145,482.09
61113	CUOTAS DE RECUPERACION INGRESADAS	-106,421,796.96		12,130,613.61	0.00	118,552,410.57	-118,552,410.57
61201	PRESUPUESTO POR EJERCER	2,003,825,239.87	269,527,818.73	290,441,046.96	14,420,857,397.75	12,437,945,386.11	1,982,912,011.64
61202	PRESUPUESTO AUTORIZADO	-14,151,329,579.02		269,527,818.73	0.00	14,420,857,397.75	-14,420,857,397.75
61205	PRESUPUESTO COMPROMETIDO	5,607,030,186.34	191,930,872.44	814,618,597.90	11,360,033,449.46	6,375,690,988.58	4,984,342,460.88
61206	PRESUPUESTO EJERCIDO	6,540,474,152.81	913,128,772.42	0.00	7,453,602,925.23	0.00	7,453,602,925.23
61210	PRESUPUESTO EJERCIDO AÑOS ANTERIORES	23,784,587.66	23,660.66	0.00	23,808,248.32	0.00	23,808,248.32
61211	RECTIFICACION AL EJERCICIO DE	-23,784,587.66		23,660.66	0.00	23,808,248.32	-23,808,248.32
62301	INMUEBLES POR DETERMINAR PROPIEDAD	610,943,605.40		0.00	610,943,605.40	0.00	610,943,605.40
62302	PROPIEDAD LEGAL DE INMUEBLES POR	-610,943,605.40		0.00	0.00	610,943,605.40	-610,943,605.40
62303	JUICIOS LEGALES POR DETERMINAR	1,867,015,466.49		0.00	1,868,394,483.49	1,379,017.00	1,867,015,466.49
62304	RESOLUCIONES POR DETERMINAR DE JUICIOS	-1,867,015,466.49		0.00	1,379,017.00	1,868,394,483.49	-1,867,015,466.49
62305	CREDITO GLOBAL POR ASIGNAR PARA PAGO DE	345,436,770.61		0.00	345,436,770.61	0.00	345,436,770.61
62306	ASIGNACION DE CREDITO GLOBAL PARA PAGO	-345,436,770.61		0.00	0.00	345,436,770.61	-345,436,770.61
	TOTALES	-50,044,784,341.47	5,077,231,889.72	5,077,231,889.72	139,321,248,327.34	139,321,248,327.34	-50,884,124,298.88
		50,044,784,341.47					50,884,124,298.88

SECRETARIO DE SALUD Y DIRECTOR GENERAL DE
SERVICIOS DE SALUD DE VERACRUZ

DR. ARTURO IRAN SUAREZ VILLA

DIRECTOR ADMINISTRATIVO


C.P. MIGUEL ANGEL GARCIA RAMIREZ

SUBDIRECTORA DE RECURSOS FINANCIEROS

C.P. LAURA ELENA GOMEZ JUAREZ

"Con fundamento en los artículos 257 y 258 y los demás correlativos del Código Financiero número 18 para el Estado de Veracruz de Ignacio de la Llave, se hace constar que las cifras presentadas en los Estados Financieros que se anexan y sus notas correspondientes, incluyen todas las transacciones realizadas al 30 DE SEPTIEMBRE DE 2017, mismas que fueron aprobadas en cumplimiento de la normatividad aplicable, por lo que representan fielmente la situación presupuestal y financiera de esta dependencia y/o entidad a la fecha indicada".

SERVICIOS DE SALUD DE VERACRUZ
DIRECCION DE ADMINISTRACION
SUBDIRECCION DE RECURSOS FINANCIEROS
DEPARTAMENTO DE CONTABILIDAD



ANALISIS DE CUOTAS DE RECUPERACION AL 30 DE SEPTIEMBRE DE 2017.

No. UNIDAD	DESCRIPCION	CUOTAS ESTIMADAS	CUOTAS RECUPERADAS	CUOTAS POR RECUPERAR
00001	JURISDICCION SANITARIA No. I PANUCO	573,757.00	178,283.00	395,474.00
00002	JURISDICCION SANITARIA No. II TUXPAN	167,107.00	179,824.50	12,717.50
00003	JURISDICCION SANITARIA No. III POZA RICA	120,460.00	95,228.00	25,232.00
00004	JURISDICCION SANITARIA No. IV MARTINEZ DE LA TORRE	111,378.00	46,542.00	64,836.00
00005	JURISDICCION SANITARIA No. V XALAPA	1,914,447.00	740,021.00	1,174,426.00
00006	JURISDICCION SANITARIA No. VI CORDOBA	707,135.00	573,112.00	134,023.00
00007	JURISDICCION SANITARIA No. VII ORIZABA	105,852.00	77,108.34	28,743.66
00008	JURISDICCION SANITARIA No. VIII VERACRUZ	4,558,896.00	3,396,859.18	1,162,036.82
00009	JURISDICCION SANITARIA No. IX COSAMALOAPAN	89,206.00	51,458.00	37,748.00
00010	JURISDICCION SANITARIA No. X SAN ANDRES TUXTLA	65,719.00	55,322.00	10,397.00
00011	JURISDICCION SANITARIA No. XI COATZACOALCOS	1,293,701.00	568,207.50	725,493.50
	SUBTOTAL	9,707,658.00	5,961,965.52	3,745,692.48
00012	HOSPITAL GENERAL DE ACAYUCAN.	550,317.00	219,410.00	330,907.00
00013	HOSPITAL CIVIL DE ALTOTONGA	428,053.00	0.00	428,053.00
00014	HOSPITAL CIVIL DE COATEPEC	548,316.00	99,341.00	448,975.00
00015	HOSPITAL REGIONAL DE COATZACOALCOS	8,206,131.00	7,244,904.00	961,227.00
00016	HOSPITAL CIVIL DE CORDOBA	3,383,222.00	681,614.86	2,701,607.14
00017	HOSPITAL GENERAL DE COSAMALOAPAN	34,653.00	362,108.00	327,455.00
00018	HOSPITAL CIVIL DE GUTIERREZ ZAMORA	579,305.00	420,173.00	159,132.00
00019	HOSPITAL CIVIL DE HUATUSCO	869,987.00	176,731.50	693,255.50
00020	HOSPITAL GENERAL DE HUAYACOCOTLA	0.00	0.00	0.00
00021	HOSPITAL CIVIL DE MARTINEZ DE LA TORRE	1,591,380.00	9,911.04	1,581,468.96
00022	HOSPITAL CIVIL DE MINATITLAN	802,072.00	741,457.00	60,615.00
00023	HOSPITAL GENERAL DE MISANTLA	1,434,382.00	116,466.00	1,317,916.00
00024	HOSPITAL CIVIL DE NAOLINCO	343,497.00	261,924.26	81,572.74
00025	HOSPITAL PSIQUIATRICO DE ORIZABA	1,541,647.00	319,036.00	1,222,611.00
00026	HOSPITAL CIVIL DE PANUCO	399,312.00	87,422.70	311,889.30
00027	HOSPITAL CIVIL DE PAPANTLA	1,031,996.00	620,805.00	411,191.00
00028	HOSPITAL CIVIL DE PEROTE	1,073,604.00	311,685.00	761,919.00
00029	HOSPITAL CIVIL DE POZA RICA	8,845,685.00	5,759,295.00	3,086,390.00
00030	HOSPITAL REGIONAL DE RIO BLANCO	13,754,287.00	6,211,246.47	7,543,040.53
00031	HOSPITAL CIVIL DE SAN ANDRES TUXTLA	380,577.00	365,595.50	14,981.50
00032	HOSPITAL CIVIL DE SANTIAGO TUXTLA	195,505.00	110,601.00	84,904.00



ANALISIS DE CUOTAS DE RECUPERACION AL 30 DE SEPTIEMBRE DE 2017.

No. UNIDAD	DESCRIPCION	CUOTAS ESTIMADAS	CUOTAS RECUPERADAS	CUOTAS POR RECUPERAR
00033	HOSPITAL CIVIL DE SUCHILAPAN	256,408.00	201,215.00	55,193.00
00034	HOSPITAL CIVIL DE TIERRA BLANCA	695,983.00	692,356.00	3,627.00
00035	HOSPITAL CIVIL DE TUXPAN	0.00	815,046.92	-815,046.92
00036	HOSPITAL GENERAL VERACRUZ	14,110,515.00	9,804,598.50	4,305,916.50
00038	CENTRO ESTATAL DE CANCEROLOGIA "DORANTES MESA"	7,866,447.00	4,166,371.16	3,700,075.84
00039	HOSPITAL CIVIL "NACHON" DE XALAPA	0.00	2,055,448.99	-2,055,448.99
00040	CENTRO ESTATAL DE TRANSFUSION SANGUINEA DE VERACRUZ	2,022,375.00	648,500.00	1,373,875.00
00041	HOGAR DEL NIÑO DE VERACRUZ	79,529.00	93,426.00	-13,897.00
00042	ASILO DE PAPANTLA	117,818.00	53,300.00	64,518.00
00043	ASILO SAYAGO DE XALAPA	375,400.00	85,500.00	289,900.00
00044	CEMENTERIO XALAPEÑO	454,330.00	328,040.00	126,290.00
00045	ESTANCIA INFANTIL DE XALAPA	147,446.00	110,891.00	36,555.00
00054	UNIDAD DE SALUD MENTAL	2,689,076.00	602,935.00	2,086,141.00
00057	HOSPITAL INTEGRAL DE LA LAGUNA (UXPANAPA)	203,138.00	122,581.93	80,556.07
00058	HOSPITAL IXHUATLAN DEL SURESTE.	472,967.00	299,918.00	173,049.00
00059	LABORATORIO ESTATAL DE SALUD PUBLICA	13,919,182.00	17,889,302.67	-3,970,120.67
00060	HOSPITAL INTEGRAL DE OZULUAMA	235,562.00	366,069.06	-130,507.06
00063	HOSPITAL GENERAL DE SUBZONA DE ISLA	682,229.00	56,431.00	625,798.00
00064	HOSPITAL INTEGRAL DE VILLA AZUETA	0.00	24,992.05	24,992.05
00065	HOSPITAL INTEGRAL DE PLAYA VICENTE	37,102.00	11,040.00	26,062.00
00066	HOSPITAL INTEGRAL DE TLACOTALPAN	254,152.00	133,291.00	120,861.00
00068	HOSPITAL GENERAL DE SUBZONA DE TANTOYUCA	208,126.00	120,533.00	87,593.00
00069	HOSPITAL INTEGRAL DE TEMPOAL	342,691.00	258,365.00	84,326.00
00070	HOSPITAL INTEGRAL DE TLAPACOYAN	562,908.00	514,652.00	48,256.00
00071	HOSPITAL INTEGRAL DE CATEMACO	271,322.00	169,304.00	102,018.00
00072	HOSPITAL CIVIL DE NARANJOS	438,084.00	126,817.00	311,267.00
00073	HOSP. INTEGRAL DE TEOCELO	194,149.00	49,608.00	144,541.00
00074	HOSP. GENERAL DE SUBZONA DE ALVARADO	0.00	64,243.00	-64,243.00
00075	HOSP. INTEGRAL DE TONALAPA	191,054.00	124,524.30	66,529.70
00076	HOSP. GRAL. DE SUBZONA DE CARDEL	924,396.00	701,039.00	223,357.00
00082	CENTRO ESTATAL CONTRA LAS ADICCIONES	1,455,140.00	971,665.00	483,475.00
00083	HOSP. DE CERRO AZUL	529,429.00	328,618.20	200,810.80
00084	HOSPITAL INTEGRAL DE ENTABLADERO	0.00	0.00	0.00
00085	HOSP. DE LLANO DE EN MEDIO	0.00	245,154.00	-245,154.00

ANALISIS DE CUOTAS DE RECUPERACION AL 30 DE SEPTIEMBRE DE 2017.

No. UNIDAD	DESCRIPCION	CUOTAS ESTIMADAS	CUOTAS RECUPERADAS	CUOTAS POR RECUPERAR
00086	HOSP. DE TEZONAPA	0.00	0.00	0.00
00087	HOSP. DE TLAQUILPAN	0.00	30,584.50	-30,584.50
00088	HOSPITAL INTEGRAL DE TLALIXCOYAN	94,038.00	84,047.28	9,990.72
00089	HOSP. DE SUBZONA TARIMOYA VERACRUZ	1,219,722.00	875,160.50	344,561.50
00094	ASILO DE ANCIANOS DE CORDOBA	0.00	0.00	0.00
00095	HOSPITAL GENERAL LAS CHOAPAS	0.00	212,418.00	-212,418.00
00100	HOSPITAL DE PLATON SANCHEZ	137,109.00	88,368.00	48,741.00
00103	HOSPITAL DE ALTO LUCERO	266,556.00	110,978.00	155,578.00
00104	HOSPITAL DE ALLENDE	210,244.00	179,048.00	31,196.00
00105	HOSPITAL DE COSOLEACAQUE	375,804.00	147,993.00	227,811.00
00106	HOSPITAL DE ALAMO	751,309.00	481,660.00	269,649.00
00107	HOSPITAL DE BOCA DE L RIO	1,506,674.00	1,058,517.50	448,156.50
	SUBTOTAL	100,292,342.00	69,624,278.89	30,668,063.11
00037	C.E.M."DR. RAFAEL LUCIO"	38,697,892.66	42,966,166.16	(4,268,273.50)
	SUBTOTAL	38,697,892.66	42,966,166.16	(4,268,273.50)
	TOTAL GENERAL	148,697,892.66	118,552,410.57	30,145,482.09

NOTA: LA UNIDAD APLICATIVA QUE NO ENTERA INGRESOS ES EL CENTRO DE ESPECIALIDADES MEDICAS "DR. RAFAEL LUCIO", DEBIDO A QUE LO EJERCE EN SUS PROPIOS GASTOS DE OPERACIÓN, AUTORIZADO POR LA JUNTA DE GOBIERNO.

SECRETARIO DE SALUD Y DIRECTOR
GENERAL DE SERVICIOS DE SALUD DE VERACRUZ

DR. ARTURO IRAN SUAREZ VILLA

DIRECTOR DE ADMINISTRACION

C.P. MIGUEL ANGEL GARCIA RAMIREZ

SUBDIRECTORA DE RECURSOS FINANCIEROS

C.P. LAURA ELENA GOMEZ JUAREZ



GOBIERNO DEL ESTADO DE VERACRUZ DE IGNACIO DE LA LLAVE
ESTADO DE SITUACIÓN FINANCIERA
 AL 30 DE SEPTIEMBRE DE 2017
 (CIFRAS EN PESOS)

DEPENDENCIA/ENTIDAD:

SERVICIOS DE SALUD DE VERACRUZ

ACTIVO	IMPORTE	PASIVO Y HACIENDA PUBLICA/PATRIMONIO	IMPORTE
ACTIVO CIRCULANTE		PASIVO CIRCULANTE	
EFFECTIVO Y EQUIVALENTES DE EFFECTIVO	2,139,884,857.00	CUENTAS POR PAGAR A CORTO PLAZO	413,548,965.00
EFFECTIVO O EQUIVALENTES DE EFFECTIVO A RECIBIR	14,459,450,243.00	DOCUMENTOS POR PAGAR A CORTO PLAZO	
BIENES O SERVICIOS A RECIBIR	402,289,703.00	FONDOS Y BIENES DE TERCEROS EN GARANTIA Y/O ADMINISTRACION A C.P.	375,780,953.00
INVENTARIOS		PASIVOS DIFERIDOS A CORTO PLAZO	42,186,314.00
ALMACENES	548,655,604.00	PROVISIONES A CORTO PLAZO	
OTROS ACTIVOS CIRCULANTES	18,734.00	OTROS PASIVOS A CORTO PLAZO	
		TOTAL DE PASIVOS CIRCULANTES	831,516,232.00
TOTAL DE ACTIVOS CIRCULANTES	17,550,299,141.00	PASIVO NO CIRCULANTE	
ACTIVO NO CIRCULANTE		CUENTAS POR PAGAR A LARGO PLAZO	
EFFECTIVO O EQUIVALENTES A RECIBIR EN EL LARGO PLAZO		DOCUMENTOS POR PAGAR A LARGO PLAZO	5,296,044,434.00
BIENES INMUEBLES, INFRAESTRUCTURA Y CONSTRUCCION EN PROCESO	4,962,696,737.00	FONDOS Y BIENES DE TERCEROS EN GARANTIA Y/O ADMINISTRACION A L.P.	
BIENES MUEBLES	3,800,165,622.00	PASIVOS DIFERIDOS A LARGO PLAZO	
ACTIVOS INTANGIBLES		PROVISIONES A LARGO PLAZO	
ACTIVOS DIFERIDOS		OTROS PASIVOS A LARGO PLAZO	
OTROS ACTIVOS NO CIRCULANTES		TOTAL DE PASIVOS NO CIRCULANTES	5,296,044,434.00
		TOTAL DE PASIVO	6,127,560,666.00
TOTAL DE ACTIVOS NO CIRCULANTES	8,762,862,359.00	HACIENDA PUBLICA/PATRIMONIO	
		HACIENDA PUBLICA/PATRIMONIO CONTIBUIDO	15,196,132,940.00
		HACIENDA PUBLICA/PATRIMONIO GENERADO:	4,989,467,894.00
		RESULTADO DEL EJERCICIO AHORRO/DESAHORRO	4,989,467,894.00
		RESULTADO DE EJERCICIOS ANTERIORES	
		OTROS	
		TOTAL HACIENDA PUBLICA/PATRIMONIO	20,185,600,834.00
TOTAL DE ACTIVOS	26,313,161,500.00	TOTAL DE PASIVO Y HACIENDA PUBLICA/PATRIMONIO	26,313,161,500.00

ELABORÓ

C.P. LAURA ELENA GOMEZ JUAREZ
 SUBDIRECTORA DE RECURSOS FINANCIEROS

AUTORIZÓ


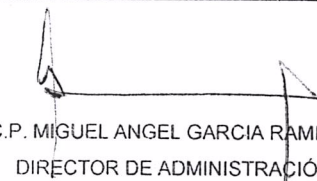

DR. ARTURO IRAN SUAREZ VILLA
 DIRECTOR GENERAL DE SESVER

VERIFICÓ

C.P. MIGUEL ANGEL GARCIA RAMIREZ
 DIRECTOR DE ADMINISTRACIÓN



GOBIERNO DEL ESTADO DE VERACRUZ DE IGNACIO DE LA LLAVE
ESTADO DEL ANALÍTICO DEL EJERCICIO DEL PRESUPUESTO DE EGRESOS
DEL 1 DE ENERO AL 30 DE SEPTIEMBRE DE 2017
(CIFRAS EN PESOS)

DEPENDENCIA / ENTIDAD:		SERVICIOS DE SALUD DE VERACRUZ						
CONCEPTO DEL GASTO	EGRESOS							Subejercicio
	Aprobado	Ampliaciones y/o Reducciones 1/	Modificado	Comprometido	Devengado	Ejercido	Pagado	
SERVICIOS PERSONALES	0.00	8,771,549,261.00	8,771,549,261.00	3,238,984,794.00	5,531,482,883.00	5,531,482,883.00	5,531,482,883.00	1,081,584.00
MATERIALES Y SUMINISTROS	0.00	2,022,539,544.00	2,022,539,544.00	587,587,326.00	878,094,177.00	878,094,177.00	878,094,177.00	556,858,041.00
SERVICIOS GENERALES	0.00	2,129,142,761.00	2,129,142,761.00	758,745,302.00	777,484,955.00	777,484,955.00	777,484,955.00	592,912,504.00
TRANSFERENCIAS, ASIGNACIONES, SUBSIDIOS Y OTRAS AYUDAS	0.00	332,191,865.00	332,191,865.00	3,125,000.00	64,146,887.00	64,146,887.00	64,146,887.00	264,919,978.00
BIENES MUEBLES, INMUEBLES E INTANGIBLES	0.00	326,629,163.00	326,629,163.00	5,481,677.00	17,372,990.00	17,372,990.00	17,372,990.00	303,774,496.00
INVERSION PUBLICA	0.00	691,772,499.00	691,772,499.00	382,212,081.00	158,942,006.00	158,942,006.00	158,942,006.00	150,618,412.00
INVERSIONES FINANCIERAS Y OTRAS PROVISIONES	0.00	147,032,305.00	147,032,305.00	8,206,281.00	26,079,027.00	26,079,027.00	26,079,027.00	112,746,997.00
SUBTOTAL	0.00	14,420,857,398.00	14,420,857,398.00	4,984,342,461.00	7,453,602,925.00	7,453,602,925.00	7,453,602,925.00	1,982,912,012.00
OTRAS TRANSFERENCIAS 2/	0.00	0.00	0.00	0.00	0.00	0.00	0.00	0.00
T O T A L	0.00	14,420,857,398.00	14,420,857,398.00	4,984,342,461.00	7,453,602,925.00	7,453,602,925.00	7,453,602,925.00	1,982,912,012.00
Elaboró			Verificó			Autorizó		
 C.P. LAURA ELENA GOMEZ JUAREZ SUBDIRECTORA DE RECURSOS FINANCIEROS			 C.P. MIGUEL ANGEL GARCIA RAMIREZ DIRECTOR DE ADMINISTRACIÓN			 DR. ARTURO IRAN SUAREZ VILLA DIRECTOR GENERAL DE SESVER		

1/ Ver anexo 1



GOBIERNO DEL ESTADO DE VERACRUZ DE IGNACIO DE LA LLAVE
ESTADO DE LOS INGRESOS Y GASTOS
 DEL 1 DE ENERO AL 30 DE SEPTIEMBRE DE 2017
 (CIFRAS EN PESOS)

DEPENDENCIA/ENTIDAD	SERVICIOS DE SALUD DE VERACRUZ			
Concepto	Ley de Ingresos o Presupuesto		Variaciones de la Ley de Ingresos o Presupuesto de Egresos Ejercidos:	
	Aprobado (*)	Ejercido	Importe	%
	(1)	(2)	(1-2)	(3/1)
Ingresos y Otros Beneficios:				
Ingresos de Gestión	168,697,893.00	130,940,217.00	37,757,676.00	22
Participaciones, Aportaciones, Transferencias, Asignaciones, Subsidios y Otras Ayudas:	9,272,674,906.00	7,033,246,495.00	2,239,428,411.00	24.15
Provenientes de Gobierno Estatal	8,888,066,616.00	7,021,749,694.00	1,866,316,922.00	21
Provenientes de Gobierno Federal	384,608,290.00	11,496,801.00	373,111,489.00	97
Otros Ingresos y Beneficios	4,979,484,599.00	4,979,484,599.00	0.00	0
Total de Ingresos y Otros Beneficios	14,420,857,398.00	12,143,671,311.00	2,277,186,087.00	
Gastos y Otras Pérdidas:				
Servicios Personales	8,771,549,261.00	5,531,482,883.00	3,240,066,378.00	37
Materiales y Suministros	2,022,539,544.00	755,103,297.00	1,267,436,247.00	63
Servicios Generales	2,129,142,761.00	777,391,323.00	1,351,751,438.00	63
Transferencias, Asignaciones, Subsidios y Otras Ayudas	332,191,865.00	64,146,887.00	268,044,978.00	81
Bienes Muebles, Inmuebles e Intangibles	326,629,163.00	0.00	326,629,163.00	100
Inversion Pública	691,772,499.00	0.00	691,772,499.00	100
Inversiones Financieras y Otras Provisiones	147,032,305.00	26,079,027.00	120,953,278.00	82
Otras Transferencias	0.00	0.00	0.00	0
Total de Gastos y Otras Pérdidas	14,420,857,398.00	7,154,203,417.00	7,266,653,981.00	
Ahorro/Desahorro de la Gestión	0.00	4,989,467,894.00	-4,989,467,894.00	

Elaboró	Verificó	Autorizó
 C.P. LAURA ELENA GOMEZ JUAREZ SUBDIRECTORA DE RECURSOS FINANCIEROS	 C.P. MIGUEL ANGEL GARCIA RAMIREZ DIRECTOR DE ADMINISTRACIÓN	 DR. ARTURO IRAN SUAREZ VILLA DIRECTOR GENERAL DE SESVER

(*) Corresponde al Presupuesto original autorizado por el Congreso y modificado por los movimientos originados por transferencias, reducciones ampliaciones y demás movimientos debidamente autorizados.



GOBIERNO DEL ESTADO DE VERACRUZ DE IGNACIO DE LA LLAVE

DETALLE DE AMPLIACIONES Y/O REDUCCIONES

DEL 1 DE ENERO AL 30 DE SEPTIEMBRE DE 2017

(CIFRAS EN PESOS)

DEPENDENCIA/ENTIDAD:

SERVICIOS DE SALUD DE VERACRUZ

CONCEPTO

IMPORTE

Ampliaciones

Provenientes de Gobierno Estatal	12,036,021,587.00
Ingresos de Gestión	174,880,943.00
Provenientes de Gobierno Federal	385,020,990.00
Otros Ingresos y Beneficios	4,979,484,599.00
Internas	0.00
Subtotal Ampliaciones	17,575,408,119.00

Reducciones

Provenientes de Gobierno Estatal	-3,147,954,971.00
Ingresos de Gestión	-6,183,050.00
Provenientes de Gobierno Federal	-412,700.00
Otros Ingresos y Beneficios	0.00
Internas	0.00
Subtotal Reducciones	-3,154,550,721.00


Total Ampliaciones y/o Reducciones


14,420,857,398.00

Elaboró

Verificó

Autorizó


C.P. LAURA ELENA GOMEZ JUAREZ
SUBDIRECTORA DE RECURSOS FINANCIEROS


C.P. MIGUEL ANGEL GARCIA RAMIREZ
DIRECTOR DE ADMINISTRACIÓN


DR. ARTURO IRAN SUAREZ VILLA
DIRECTOR GENERAL DE SESVER