

A C T I V O		P A S I V O	
CIRCULANTE :		A CORTO PLAZO	
DE ADMINISTRACION		ADEUDOS DE AÑOS ANTERIORES	5,593,272,734.98
BANCOS	761,237,709.14	PROVEEDORES	-474,257,772.31
DEUDORES DIVERSOS	13,640,411,031.41	DESC. Y PERCEP. A FAVOR DE TERC.	312,757,423.12
RESPONSABILIDADES	18,734.00	ACREEDORES DIVERSOS	166,428,205.30
	14,401,667,474.55		5,598,200,591.09
INVENTARIOS			
ALMACEN GENERAL	999,772,719.07		
MERCANCIAS EN TRANSITO	769,459,049.71	SUMA DEL PASIVO	5,598,200,591.09
FIJO:			
BIENES INMUEBLES			
OBRAS EN PROCESO	3,142,383,669.54		
INMUEBLES	2,520,620,807.50		
BIENES MUEBLES		C A P I T A L	
MOBILIARIO Y EQUIPO	184,758,653.25	PATRIMONIO	16,840,866,237.45
VEHIC. TERREST. MARIT. Y AEREOS	544,835,243.55	RESULTADO DE INGRESOS	0.00
MAQ. HMTAS. Y APARATOS	3,168,085,578.97	RESULTADO DEL EJERCICIO	3,293,731,808.23
COLECC. CIENTIF. ARTIST. Y LIT.	1,215,440.63	RECTIFICACION A RESULTADOS	0.00
	3,898,894,916.40		20,134,598,045.68
SUMA DEL ACTIVO	25,732,798,636.77	SUMA DEL PASIVO Y CAPITAL	25,732,798,636.77

"Con fundamento en los artículos 257 y 258 y los demás correlativos del Código Financiero número 18 para el Estado de Veracruz de Ignacio de la Llave, se hace constar que las cifras presentadas en los Estados Financieros que se anexan y sus notas correspondientes, incluyen todas las transacciones realizadas al 30 DE SEPTIEMBRE DE 2018, mismas que fueron aprobadas en cumplimiento de la normatividad aplicable, por lo que representan fielmente la situación presupuestal y financiera de esta dependencia y/o entidad a la fecha indicada".

CUENTAS DE ORDEN :

61111 CUOTAS DE RECUPERACION ESTIMADAS	140,006,519.00
61112 CUOTAS DE RECUPERACION POR INGRESAR	3,677,599.50
61113 CUOTAS DE RECUPERACION INGRESADAS	-143,684,118.50
61201 PRESUPUESTO POR EJERCER	1,153,229,219.17
61202 PRESUPUESTO AUTORIZADO	-14,950,486,196.47
61205 PRESUPUESTO COMPROMETIDO	5,233,091,943.05
61206 PRESUPUESTO EJERCIDO	8,564,165,034.25
61210 PRESUPUESTO EJERCIDO AÑOS ANTERIORES	2,857,738.99
61211 RECTIFICACION AL EJERCICIO DE PRESUPUESTO AÑOS ANTERIORES	-2,857,738.99
62301 INMUEBLES POR DETERMINAR PROPIEDAD LEGAL	610,943,605.40
62302 PROPIEDAD LEGAL DE INMUEBLES POR DETERMINAR	-610,943,605.40
62303 JUICIOS LEGALES POR DETERMINAR RESOLUCIONES	2,920,787,860.32
62304 RESOLUCIONES POR DETERMINAR DE JUICIOS LEGALES	-2,920,787,860.32
62305 CREDITO GLOBAL POR ASIGNAR PARA PAGO DE PASIVOS	220,022,106.34
62306 ASIGNACION DE CREDITO GLOBAL PARA PAGO DE PASIVOS	-220,022,106.34
62307 BIENES MUEBLES POR DETERMINAR DEPRECIACION	3,046,659,966.87
62308 DEPRECIACION ACUMULADA POR DETERMINAR DE BIENES MUEBLES	-3,046,659,966.87
63101 CUENTAS BANCARIAS UNIDADES APLICATIVAS	86,839,214.04
63201 UNIDADES APLICATIVAS CUENTAS BANCARIAS	-86,839,214.04
	0.00

SECRETARIO DE SALUD Y DIRECTOR GENERAL DE
 SERVICIOS DE SALUD DE VERACRUZ

DR. ARTURO IRAN SUAREZ VILLA

DIRECTOR ADMINISTRATIVO

C.P. MIGUEL ANGEL GARCIA RAMIREZ

SUBDIRECTORA DE RECURSOS FINANCIEROS

C.P. LAURA ELENA GOMEZ JUAREZ



GOBIERNO DEL ESTADO DE VERACRUZ DE IGNACIO DE LA LLAVE
 SERVICIOS DE SALUD DE VERACRUZ
 DIRECCION DE ADMINISTRACION
 SUBDIRECCION DE RECURSOS FINANCIEROS - DEPARTAMENTO DE PRESUPUESTO Y CONTABILIDAD
 ESTADO DE ACTIVIDADES DEL 1 DE ENERO AL 30 DE SEPTIEMBRE DE 2018

10/10/2018

HOJA No. 001

INGRESOS PRESUPUESTALES

APORTACIONES FEDERALES Y ESTATALES (51101)	11,667,410,750.89	11,667,410,750.89
--	-------------------	-------------------

EGRESOS PRESUPUESTALES

COSTO DE OPERACION POR PROGRAMAS (52101)		8,373,678,942.66
--	--	------------------

RESULTADO PRESUPUESTAL		3,293,731,808.23
------------------------	--	------------------

OPERACIONES NO PRESUPUESTALES

INCREMENTOS AL PATRIMONIO (41202)	0.00	
DECREMENTOS AL PATRIMONIO (41201)	0.00	0.00

RESULTADO DEL EJERCICIO		3,293,731,808.23
-------------------------	--	------------------

RECTIFICACIONES PRESUPUESTALES

COSTO DE OPERACION AÑOS ANTERIORES (52102)	0.00	
RECTIFICACION A RESULTADOS (41103)	0.00	0.00

RESULTADO TOTAL :		3,293,731,808.23
-------------------	--	------------------

SECRETARIO DE SALUD Y DIRECTOR GENERAL DE
SERVICIOS DE SALUD DE VERACRUZ

DR. ARTURO IRAN SUAREZ VILLA

DIRECTOR ADMINISTRATIVO

C.P. MIGUEL ANGEL GARCIA RAMIREZ

SUBDIRECTORA DE RECURSOS FINANCIEROS

C.P. LAURA ELENA GOMEZ JUAREZ

"Con fundamento en los artículos 257 y 258 y los demás correlativos del Código Financiero número 18 para el Estado de Veracruz de Ignacio de la Llave, se hace constar que las cifras presentadas en los Estados Financieros que se anexan y sus notas correspondientes, incluyen todas las transacciones realizadas al 30 DE SEPTIEMBRE DE 2018, mismas que fueron aprobadas en cumplimiento de la normatividad aplicable, por lo que representan fielmente la situación presupuestal y financiera de esta dependencia y/o entidad a la fecha indicada".

SERVICIOS DE SALUD DE VERACRUZ
DIRECCION DE ADMINISTRACION
SUBDIRECCION DE RECURSOS FINANCIEROS - DEPARTAMENTO DE CONTABILIDAD

INTEGRACION DE LOS INGRESOS

DEL 1 DE ENERO AL 30 DE SEPTIEMBRE DE 2018

	ESTATAL	FEDERAL DIRECTO	INGRESOS PROPIOS	OTROS INGRESOS	Total general
Total	6,547,094,846.44	90,666,618.89	158,311,975.22	4,871,337,310.34	11,667,410,750.89

ELABORÓ


C.P. LAURA ELENA GOMEZ JUAREZ
SUBDIRECTORA DE RECURSOS
FINANCIEROS

REVISÓ


C.P. MIGUEL ANGEL GARCIA RAMIREZ
DIRECTOR ADMINISTRATIVO

Vo.Bo.


DR. ARTURO IRAN SUÁREZ VILLA
SECRETARIO DE SALUD Y DIRECTOR
GENERAL DE SESVER

CLAVE	DESCRIPCION	ASIGNACION ORIGINAL	AMPLIACION	REDUCCION	ASIGNACION MODIFICADA	PRESUPUESTO EJERCIDO	PRESUPUESTO POR EJERCER	PRESUPUESTO COMPROMETIDO	SALDO POR EJERCER
01100	REMUNERACIONES AL PERSONAL DE CARACTER	3,569,035,936.00	5,921,463,746.68	-7,673,163,386.01	1,817,336,296.67	916,490,141.99	900,846,154.68	900,842,297.61	3,857.07
01200	REMUNERACIONES AL PERSONAL DE CARACTER	2,066,183,130.00	4,451,248,712.03	-4,010,723,270.71	2,506,708,571.32	1,760,847,773.30	745,860,798.02	745,734,580.00	126,218.02
01300	REMUNERACIONES ADICIONALES Y ESPECIALES	0.00	2,698,607,194.97	-941,400,000.00	1,757,207,194.97	1,207,469,689.74	549,460,882.73	549,460,882.73	276,622.50
01400	EROGACIONES DEL GOB FEDERAL POR CONCEPTO DE SEG SOC Y	0.00	922,723,623.53	-190,100,000.00	732,623,623.53	489,830,252.62	242,793,370.91	242,764,646.35	28,724.56
01500	PAGOS POR OTRAS PRESTACIONES SOCIALES	0.00	3,462,906,865.47	-1,139,000,000.00	2,323,906,865.47	1,743,606,308.19	580,300,557.28	580,210,584.99	89,972.29
01700	PAGO DE ESTIMULOS A SERVIDORES PUBLICO	0.00	285,229,608.67	-26,100,000.00	259,129,608.67	46,335,122.67	212,794,486.00	212,607,542.82	186,943.18
01800	PREVISIONES PARA SERVICIOS PERSONALES	0.00	115,964,606.12	0.00	115,964,606.12	0.00	115,964,606.12	115,964,606.12	0.00
	TOTAL POR CAPITULO	5,635,219,066.00	17,858,144,357.47	-13,980,486,656.72	9,512,876,766.75	6,164,579,288.51	3,348,297,478.24	3,347,585,140.62	712,337.62
02100	MATERIALES Y UTILES DE ADMINISTRACION	0.00	110,245,446.88	-61,048,886.56	49,196,560.32	10,328,665.54	38,867,894.78	607,852.82	38,260,041.96
02200	PRODUCTOS ALIMENTICIOS	0.00	20,032,607.29	-2,814,998.28	17,217,609.01	17,183,018.40	34,590.61	3,621.20	30,969.41
02300	HERRAMIENTAS, REFACCIONES Y ACCESORIOS	0.00	38,282,069.31	-10,270,300.72	28,011,768.59	5,482,977.73	22,528,790.86	1,486.54	22,527,304.32
02400	MATERIALES Y ARTICULOS DE CONSTRUCCION	0.00	148,151,820.53	-79,117,607.62	69,034,212.91	7,592,486.40	61,441,726.51	48,240,920.61	13,200,805.90
02500	MATS. PRIMAS DE PROD, PRODUCT FARM Y DE LAB	0.00	2,562,034,642.90	-626,143,231.56	1,935,891,411.34	1,165,570,432.79	770,320,978.55	769,942,246.69	378,731.86
02600	COMBUSTIBLES, LUBRICANTES Y ADITIVOS	0.00	48,039,760.69	-10,597,192.00	37,442,568.69	28,830,068.91	8,612,499.78	799,253.80	7,813,245.98
02700	VESTUARIO, BLANCOS, PRENDAS DE PROTECC	0.00	162,172,380.17	-43,559,409.00	118,612,971.17	9,504,757.23	109,108,213.94	75,268,901.81	33,839,312.13
	TOTAL POR CAPITULO	0.00	3,088,958,727.77	-833,551,625.74	2,255,407,102.03	1,244,492,407.00	1,010,914,695.03	894,864,283.47	116,050,411.56
03100	SERVICIOS BASICOS	0.00	203,882,507.30	-125,824,983.54	78,057,523.76	78,050,517.43	7,006.33	3,518.73	3,487.60
03200	SERVICIOS DE ARRENDAMIENTO	0.00	90,719,550.94	-68,510,000.00	22,209,550.94	21,455,121.26	754,429.68	477,093.17	277,336.51
03300	ASESORIAS, CONSULTORIAS, SERVS INFORMATICOS, ESTUDIOS E INVE	0.00	8,351,849.73	-1,654,468.62	6,697,381.11	907,595.29	5,789,785.82	0.00	5,789,785.82
03400	SERV.COMERC.BANC.FINANC.SUBCONTRAT.SERV.C/TERC.GTOS.INHEREN	0.00	2,121,612,842.73	-922,913,343.50	1,198,699,499.23	613,346,250.40	585,353,248.83	585,037,117.73	316,131.10
03500	SERVICIOS DE MANTENIMIENTO Y CONSERVAC	0.00	483,320,921.12	-118,594,416.79	364,726,504.33	117,717,623.70	247,008,880.63	63,968,322.25	183,040,558.38
03600	SERV.IMPRESION,GRABADO,PUBLICACION,DIFUSION E INFORMACION	0.00	43,066,924.56	-9,637,897.47	33,419,027.09	12,094,434.42	21,324,592.67	1,466,799.02	19,857,793.65
03700	SERVICIOS DE COMUNICACION SOCIAL Y PUBLICIDAD	0.00	487,589.00	-160,000.00	327,589.00	24,360.00	303,229.00	0.00	303,229.00
03800	SERVICIOS OFICIALES	0.00	149,792,567.98	-49,045,057.33	100,747,510.65	32,017,428.61	68,730,082.04	6,665.14	68,723,416.90
03900	PERDIDAS DEL ERARIO Y GASTOS POR CONCE	0.00	125,359,700.56	-101,250,000.00	24,109,700.56	24,068,871.15	40,829.41	0.00	40,829.41
	TOTAL POR CAPITULO	0.00	3,226,584,453.92	-1,397,590,167.25	1,828,994,286.67	899,682,202.26	929,312,084.41	650,959,516.04	278,352,568.37
04100	SUBSIDIOS	0.00	295,718,000.00	-204,401,800.00	91,316,200.00	90,010,357.41	1,305,842.59	1,246,400.00	59,442.59
04300	TRANSFERENCIAS PARA APOYO DE PROGRAMAS	1,348,323,166.00	4,873,842,349.58	-6,115,629,102.45	106,536,413.13	9,563,999.94	96,972,413.19	1,258,211.51	95,714,201.68
	TOTAL POR CAPITULO	1,348,323,166.00	5,169,560,349.58	-6,320,030,902.45	197,852,613.13	99,574,357.35	98,278,255.78	2,504,611.51	95,773,644.27
05100	MOBILIARIO Y EQUIPO DE ADMINISTRACION	0.00	14,503,084.92	-1,195,302.60	13,307,782.32	62,187.02	13,245,595.30	2,877,499.71	10,368,095.59
05200	MAQUINARIA Y EQUIPO AGROPECUARIO, INDU	0.00	28,202,192.99	-3,266,628.34	24,935,564.65	134,587.71	24,800,976.94	3,042,079.28	21,758,897.66
05300	VEHICULOS Y EQUIPO DE TRANSPORTE	0.00	310,219,841.60	-183,700,000.00	126,519,841.60	0.00	126,519,841.60	101,976,941.61	24,542,899.99
05400	EQUIPO E INSTRUMENTAL MEDICO Y DE LABORATORIO	0.00	477,956,102.29	-65,618,553.84	412,337,548.45	24,450.48	412,313,097.97	10,787,837.61	401,525,260.36
05900	OTROS BIENES MUEBLES E INMUEBLES	0.00	510,000.00	-79,900.00	430,100.00	0.00	430,100.00	0.00	430,100.00
	TOTAL POR CAPITULO	0.00	831,391,221.80	-253,860,384.78	577,530,837.02	221,225.21	577,309,611.81	118,684,358.21	458,625,253.60
06100	OBRAS PUBLICAS POR CONTRATO	0.00	1,037,658,619.63	-488,866,812.76	548,791,806.87	126,924,635.51	421,867,171.36	218,494,033.20	203,373,138.16
	TOTAL POR CAPITULO	0.00	1,037,658,619.63	-488,866,812.76	548,791,806.87	126,924,635.51	421,867,171.36	218,494,033.20	203,373,138.16
07500	EROGAC P/APOYAR SECT SOCIAL Y PRIVADO EN AOT CULTURALES Y DE	0.00	1,752,784.00	-120,000.00	1,632,784.00	1,337,664.09	295,119.91	0.00	295,119.91
07700	PAGO DE PENSIONES Y JUBILACIONES	0.00	130,700,000.00	-103,300,000.00	27,400,000.00	27,353,254.32	46,745.68	0.00	46,745.68
	TOTAL POR CAPITULO	0.00	132,452,784.00	-103,420,000.00	29,032,784.00	28,690,918.41	341,865.59	0.00	341,865.59
	TOTALES	6,983,542,232.00	31,344,750,514.17	-23,377,806,549.70	14,950,486,196.47	8,564,165,034.25	6,386,321,162.22	5,233,091,943.05	1,153,229,219.17

SECRETARIO DE SALUD Y DIRECTOR GENERAL DE
SERVICIOS DE SALUD DE VERACRUZ

DR. ARTURO IRAN SUAREZ VILLA

DIRECTOR ADMINISTRATIVO

C.P. MIGUEL ANGEL GARCIA RAMIREZ

SUBDIRECTORA DE RECURSOS FINANCIEROS

C.P. LAURA ELENA GOMEZ JUAREZ

"Con fundamento en los artículos 257 y 258 y los demás correlativos del Código Financiero número 18 para el Estado de Veracruz de Ignacio de la Llave, se hace constar que las cifras presentadas en los Estados Financieros que se anexan y sus notas correspondientes, incluyen todas las transacciones realizadas al 30 DE SEPTIEMBRE DE 2018, mismas que fueron aprobadas en cumplimiento de la normatividad aplicable, por lo que representan fielmente la situación presupuestal y financiera de esta dependencia y/o entidad a la fecha indicada".

SERVICIOS DE SALUD DE VERACRUZ


DIRECCION DE ADMINISTRACION

SUBDIRECCION DE RECURSOS FINANCIEROS - DEPARTAMENTO DE CONTABILIDAD

RESUMEN DE GASTO DE OPERACIÓN POR CAPÍTULO DEL 1 DE ENERO AL 30 DE SEPTIEMBRE DE 2018


CAPITULO	DESCRIPCION	IMPORTE
1000	SERVICIOS PERSONALES	6,164,579,288.51
2000	MATERIALES Y SUMINISTROS	1,188,827,896.99
3000	SERVICIOS GENERALES	892,006,481.40
4000	SUBSIDIOS Y TRANSFERENCIAS	99,574,357.35
7000	INVERSION FINANCIERA, PROVISIONES ECONOMICAS, AYUDAS, OTRAS EROGACIONES Y PENSIONES, JUBILACIONES Y OTRAS	28,690,918.41
Total general		8,373,678,942.66

Elaboró



C.P. LAURA ELENA GOMEZ JUAREZ
SUBDIRECTORA DE RECURSOS
FINANCIEROS

Revisó



C.P. MIGUEL ANGEL GARCIA RAMIREZ
DIRECTOR ADMINISTRATIVO

Autorizó



DR. ARTURO IRAN SUAREZ VILLA
SECRETARIO DE SALUD Y DIRECTOR
GENERAL DE SESVER



GOBIERNO DEL ESTADO DE VERACRUZ DE IGNACIO DE LA LLAVE
SERVICIOS DE SALUD DE VERACRUZ
DIRECCION DE ADMINISTRACION

SUBDIRECCION DE RECURSOS FINANCIEROS - DEPARTAMENTO DE PRESUPUESTO Y CONTABILIDAD
BALANZA DE COMPROBACION AL 30 DE SEPTIEMBRE DE 2018

10/10/2018

HOJA No. 1

CLAVE	DESCRIPCION	SALDO		MOVIMIENTOS DE MES		MOVIMIENTOS ACUMULADOS		SALDO ACTUAL
		ANTERIOR		DEBE	HABER	DEBE	HABER	
11203	BANCOS	932,180,367.42		1,425,768,462.60	1,596,711,120.88	15,935,171,721.25	15,173,934,012.11	761,237,709.14
11206	DEUDORES DIVERSOS	13,982,074,720.09		713,696,535.55	1,055,360,224.23	23,293,057,191.27	9,652,646,159.86	13,640,411,031.41
11208	RESPONSABILIDADES	18,734.00			0.00	18,734.00	0.00	18,734.00
11301	ALMACENES	1,304,619,961.18		61,783,961.17	366,631,203.28	2,082,172,160.72	1,082,399,441.65	999,772,719.07
11303	MERCANCIAS EN TRANSITO	615,830,160.30			-153,628,889.41	1,500,116,030.14	730,656,980.43	769,459,049.71
12201	MOBILIARIO Y EQUIPO	184,758,653.25			0.00	188,740,604.03	3,981,950.78	184,758,653.25
12202	VEHICULOS TERRESTRES,MARITIMOS Y	544,835,243.55			0.00	545,163,943.55	328,700.00	544,835,243.55
12203	MAQUINAS, HERRAMIENTAS Y APARATOS	3,168,085,578.97			0.00	3,286,396,687.80	118,311,108.83	3,168,085,578.97
12204	COLECCIONES CIENTIFICAS,ARTISTICAS Y	1,215,440.63			0.00	1,215,740.63	300.00	1,215,440.63
12501	OBRAS EN PROCESO	3,071,164,772.52		71,218,897.02	0.00	3,142,383,669.54	0.00	3,142,383,669.54
12502	INMUEBLES	2,520,620,807.50			0.00	2,521,293,982.50	673,175.00	2,520,620,807.50
21103	ADEUDOS DE AÑOS ANTERIORES	-5,644,103,508.70		50,088,991.49	-741,782.23	1,672,774,279.12	7,266,047,014.10	-5,593,272,734.98
21203	PROVEEDORES	-368,684,660.44		412,569,350.96	-430,373,081.79	2,939,109,636.57	2,464,851,864.26	474,257,772.31
21204	DESCUENTOS Y PERCEPCIONES A FAVOR DE	-314,969,560.59		218,586,008.09	216,373,870.62	1,780,874,601.36	2,093,632,024.48	-312,757,423.12
21205	ACREEDORES DIVERSOS	-136,111,140.22		442,162,150.13	472,479,215.21	5,540,018,912.37	5,706,447,117.67	-166,428,205.30
41101	PATRIMONIO	-16,856,938,295.72		16,864,918.60	792,860.33	14,624,656,965.37	31,465,523,202.82	-16,840,866,237.45
41102	RESULTADOS DEL EJERCICIO	0.00			0.00	15,078,788,908.90	15,078,788,908.90	0.00
41103	RECTIFICACIONES A RESULTADOS	0.00		14,746,351.04	14,746,351.04	509,491,352.81	509,491,352.81	0.00
41201	DECREMENTOS AL PATRIMONIO	0.00		315,903.54	315,903.54	315,903.54	315,903.54	0.00
41202	INCREMENTOS AL PATRIMONIO	0.00			0.00	0.00	0.00	0.00
51101	RESULTADOS DE INGRESOS	-10,858,092,550.83			809,318,200.06	0.00	11,667,410,750.89	-11,667,410,750.89
52101	COSTO DE OPERACION POR PROGRAMAS	7,853,495,277.09		520,183,665.57	0.00	8,373,678,942.66	0.00	8,373,678,942.66
52102	COSTO DE OPERACION DE AÑOS ANTERIORES	0.00		4,437.66	4,437.66	2,447,773.15	2,447,773.15	0.00
61111	CUOTAS DE RECUPERACION ESTIMADAS	140,000,000.00		6,519.00	0.00	140,006,519.00	0.00	140,006,519.00
61112	CUOTAS DE RECUPERACION POR INGRESAR	-21,160,240.61		32,235,638.11	7,397,798.00	151,075,397.50	147,397,798.00	3,677,599.50
61113	CUOTAS DE RECUPERACION INGRESADAS	-118,839,759.39			24,844,359.11	0.00	143,684,118.50	-143,684,118.50
61201	PRESUPUESTO POR EJERCER	1,195,603,158.75		95,261,609.02	137,635,548.60	14,950,486,196.47	13,797,256,977.30	1,153,229,219.17
61202	PRESUPUESTO AUTORIZADO	-14,855,224,587.45			95,261,609.02	0.00	14,950,486,196.47	-14,950,486,196.47
61205	PRESUPUESTO COMPROMETIDO	5,551,578,834.77		73,064,548.38	391,551,440.10	13,190,820,046.73	7,957,728,103.68	5,233,091,943.05
61206	PRESUPUESTO EJERCIDO	8,108,042,593.93		456,122,440.32	0.00	8,564,165,034.25	0.00	8,564,165,034.25
61210	PRESUPUESTO EJERCIDO AÑOS ANTERIORES	2,853,301.33		4,437.66	0.00	2,857,738.99	0.00	2,857,738.99
61211	RECTIFICACION AL EJERCICIO DE	-2,853,301.33			4,437.66	0.00	2,857,738.99	-2,857,738.99
62301	INMUEBLES POR DETERMINAR PROPIEDAD	610,943,605.40			0.00	610,943,605.40	0.00	610,943,605.40
62302	PROPIEDAD LEGAL DE INMUEBLES POR	-610,943,605.40			0.00	0.00	610,943,605.40	-610,943,605.40
62303	JUICIOS LEGALES POR DETERMINAR	2,920,787,860.32			0.00	2,926,537,860.32	5,750,000.00	2,920,787,860.32
62304	RESOLUCIONES POR DETERMINAR DE JUICIOS	-2,920,787,860.32			0.00	5,750,000.00	2,926,537,860.32	-2,920,787,860.32
62305	CREDITO GLOBAL POR ASIGNAR PARA PAGO DE	233,017,850.34		-12,995,744.00	0.00	220,022,106.34	0.00	220,022,106.34
62306	ASIGNACION DE CREDITO GLOBAL PARA PAGO	-233,017,850.34			-12,995,744.00	0.00	220,022,106.34	-220,022,106.34
62307	BIENES MUEBLES POR DETERMINAR	3,046,659,966.87			0.00	3,046,659,966.87	0.00	3,046,659,966.87
62308	DEPRECIACION ACUMULADA POR DETERMINAR	-3,046,659,966.87			0.00	0.00	3,046,659,966.87	-3,046,659,966.87
63101	CUENTAS BANCARIAS UNIDADES APLICATIVAS	0.00		86,839,214.04	0.00	86,839,214.04	0.00	86,839,214.04
63201	UNIDADES APLICATIVAS CUENTAS BANCARIAS	0.00			86,839,214.04	0.00	86,839,214.04	-86,839,214.04
	TOTALES	-55,988,386,888.21		4,678,528,295.95	4,678,528,295.95	146,914,051,427.19	146,914,051,427.19	-56,563,016,158.67
		55,988,386,888.21						56,563,016,158.67

SECRETARIO DE SALUD Y DIRECTOR GENERAL DE
SERVICIOS DE SALUD DE VERACRUZ

DR. ARTURO IRÁN SUAREZ VILLA

DIRECTOR ADMINISTRATIVO

C.P. MIGUEL ANGEL GARCIA RAMIREZ

SUBDIRECTORA DE RECURSOS FINANCIEROS

G.P. LAURA ELENA GÓMEZ JUÁREZ

"Con fundamento en los artículos 257 y 258 y los demás correlativos del Código Financiero número 18 para el Estado de Veracruz de Ignacio de la Llave, se hace constar que las cifras presentadas en los Estados Financieros que se anexan y sus notas correspondientes, incluyen todas las transacciones realizadas al 30 DE SEPTIEMBRE DE 2018, mismas que fueron aprobadas en cumplimiento de la normatividad aplicable, por lo que representan fielmente la situación presupuestal y financiera de esta dependencia y/o entidad a la fecha indicada".



GOBIERNO DEL ESTADO DE VERACRUZ DE IGNACIO DE LA LLAVE
SERVICIOS DE SALUD DE VERACRUZ
DIRECCION DE ADMINISTRACION - SUBDIRECCION DE RECURSOS FINANCIEROS
DEPARTAMENTO DE CONTABILIDAD
ANALISIS DE CUOTAS DE RECUPERACION AL 30 DE SEPTIEMBRE DE 2018

No. UNIDAD	DESCRIPCION	CUOTAS ESTIMADAS	CUOTAS RECUPERADAS	CUOTAS POR RECUPERAR
00001	J.S. I PANUCO	528,875.00	288,935.10	239,939.90
00002	J.S. II TUXPAN	199,019.00	243,854.54	-44,835.54
00003	J.S. III POZA RICA	188,068.00	64,307.00	123,761.00
00004	J.S. IV MARTINEZ DE LA TORRE	87,552.00	98,043.00	-10,491.00
00005	J.S. V XALAPA	1,647,757.00	1,704,937.00	-57,180.00
00006	J.S. VI CORDOBA	583,101.00	678,899.00	-95,798.00
00007	J.S. VII ORIZABA	155,946.00	50,449.33	105,496.67
00008	J.S. VIII VERACRUZ	3,822,323.00	2,602,446.00	1,219,877.00
00009	J.S. IX COSAMALOAPAN	37,050.00	25,333.00	11,717.00
00010	J.S. X SAN ANDRES TUXTLA	78,789.00	65,981.00	12,808.00
00011	J.S. XI COATZACOALCOS	1,283,746.00	722,544.50	561,201.50
	SUBTOTAL	8,612,226.00	6,545,729.47	2,066,496.53
00012	H. GRAL. DE SUBZONA DE ACAYUCAN	462,116.00	345,783.00	116,333.00
00013	H. GRAL. DE SUBZONA DE ALTOTONGA	240,682.00	106,758.00	133,924.00
00014	H. GRAL. DE SUBZONA DE COATEPEC	522,947.00	264,986.00	257,961.00
00015	H. SUBREGIONAL DE COATZACOALCOS	8,046,484.00	5,442,766.00	2,603,718.00
00016	H. GRAL. DE ZONA DE CORDOBA	3,183,403.00	2,895,803.00	287,600.00
00017	H. GRAL. DE ZONA DE COSAMALOAPAN	604,243.00	471,481.00	132,762.00
00018	H. INTEGRAL DE GUTIERREZ ZAMORA	526,563.00	398,261.02	128,301.98
00019	H. GRAL. DE SUBZONA DE HUATUSCO	761,723.00	217,728.64	543,994.36
00021	H. GRAL. DE ZONA DE MARTINEZ DE LA TORRE	1,740,452.00	958,463.00	781,989.00
00022	H. GRAL. DE ZONA DE MINATITLAN	739,388.00	1,206,628.00	-467,240.00
00023	H. GRAL. DE SUBZONA DE MISANTLA	1,045,343.00	652,192.00	393,151.00
00024	H. INTEGRAL DE NAOLINCO	278,383.00	210,064.00	68,319.00
00026	H. GRAL. DE ZONA DE PANUCO	315,279.00	278,024.60	37,254.40
00027	H. GRAL. DE SUBZONA DE PAPANTLA	924,269.00	640,557.00	283,712.00
00028	H. GRAL. DE SUBZONA DE PEROTE	675,821.00	1,234,817.02	-558,996.02
00029	H. SUBREGIONAL DE POZA RICA	8,994,499.00	9,726,216.00	-731,717.00
00030	H. SUBREGIONAL DE RIO BLANCO	11,495,368.00	10,207,068.00	1,288,300.00
00031	H. GRAL. DE ZONA DE SAN ANDRES TUXTLA	355,909.00	865,357.00	-509,448.00
00032	H. GRAL. DE SUBZONA DE SANTIAGO TUXTLA	93,354.00	141,950.00	-48,596.00
00033	H. INTEGRAL DE SUCHILAPAN	230,373.00	163,112.00	67,261.00
00034	H. GRAL. DE SUBZONA DE TIERRA BLANCA	656,863.00	697,527.03	-40,664.03
00035	H. GRAL. DE ZONA DE TUXPAN	1,726,160.00	472,362.48	1,253,797.52
00036	H. REGIONAL DE VERACRUZ	20,335,274.00	11,287,284.00	9,047,990.00
00039	H. SUBREGIONAL "DR. LUIS F. NACHON" DE XALAPA	6,099,858.00	6,393,504.66	-293,646.66
00040	CENTRO ESTATAL DE TRANSFUSION SANGUINEA DE VERACRUZ	5,224,740.00	1,679,816.71	3,544,923.29
00041	HOGAR DEL NIDO, VERACRUZ.	664,992.00	1,438,495.00	-773,503.00
00042	ASILO PAPANTLA	104,627.00	118,216.00	-13,589.00
00043	ASILO SAYAGO XALAPA.	53,568.00	98,900.00	-45,332.00
00044	CEMENTERIO XALAPEDO.	245,608.00	257,100.00	-11,492.00
00045	ESTANCIA INFANTIL.	364,202.00	558,490.00	-194,288.00
00054	H. DE ESPEC. UNIDAD DE SALUD MENTAL DE XALAPA	108,087.00	113,266.00	-5,179.00
00057	H. INTEGRAL DE LA LAGUNA (UXPANAPA)	147,338.00	71,484.00	75,854.00
00058	H. GRAL. DE SUBZONA DE IXHUATLAN DEL SURESTE	373,730.00	258,001.50	115,728.50
00059	LABORATORIO ESTATAL DE SALUD PUBLICA	25,643,111.00	32,236,787.45	-6,593,676.45
00060	H. INTEGRAL DE OZULUAMA	345,289.00	109,996.80	235,292.20
00063	H. GRAL. DE SUBZONA DE ISLA	660,793.00	0.00	660,793.00
00064	H. INTEGRAL DE VILLA AZUETA	17,994.00	19,882.95	-1,888.95



SS
SECRETARÍA DE SALUD

VER Salud
SECRETARÍA DE VERACRUZ

GOBIERNO DEL ESTADO DE VERACRUZ DE IGNACIO DE LA LLAVE
SERVICIOS DE SALUD DE VERACRUZ
DIRECCION DE ADMINISTRACION - SUBDIRECCION DE RECURSOS FINANCIEROS
DEPARTAMENTO DE CONTABILIDAD
ANALISIS DE CUOTAS DE RECUPERACION AL 30 DE SEPTIEMBRE DE 2018

No. UNIDAD	DESCRIPCION	CUOTAS ESTIMADAS	CUOTAS RECUPERADAS	CUOTAS POR RECUPERAR
00065	H. INTEGRAL DE PLAYA VICENTE	14,639.00	10,723.00	3,916.00
00066	H. INTEGRAL DE TLACOTALPAN	134,212.00	120,077.00	14,135.00
00068	H. GRAL. DE SUBZONA DE TANTOYUCA	158,609.00	190,811.00	-32,202.00
00069	H. INTEGRAL DE TEMPOAL	278,686.00	78,434.00	200,252.00
00070	H. INTEGRAL DE TLAPACOYAN	662,910.00	427,618.00	235,292.00
00071	H. INTEGRAL DE CATEMACO	316,059.00	146,422.00	169,637.00
00072	H. GRAL. DE SUBZONA DE NARANJOS	522,804.00	277,710.00	245,094.00
00073	H. INTEGRAL DE TEOCELO	163,221.00	186,317.00	-23,096.00
00075	H. INTEGRAL DE TONALAPA	134,150.00	138,361.00	-4,211.00
00076	H. GRAL. DE SUBZONA DE CARDEL	742,822.00	526,432.00	216,390.00
00082	CENTRO ESTATAL CONTRA LAS ADICCIONES	1,002,585.00	841,120.00	161,465.00
00083	H. INTEGRAL DE CERRO AZUL	368,236.00	486,241.00	-118,005.00
00085	H. DE LLANO DE ENMEDIO	354,867.00	282,383.00	72,484.00
00086	H. DE TEZONAPA	570,020.00	279,393.00	290,627.00
00087	H. DE TLAQUILPAN	22,021.00	0.00	22,021.00
00088	H. INTEGRAL DE TLALIXCOYAN	184,753.00	176,107.00	8,646.00
00089	H. GRAL. DE SUBZONA TARIMOYA VERACRUZ	1,095,256.00	0.00	1,095,256.00
00094	ASILO DE ANCIANOS "HUEHUETLAN DE CORDOBA	81,780.00	145,844.00	-64,064.00
00095	HOSP. GRAL. LAS CHOAPAS	275,927.00	0.00	275,927.00
00100	H. PLATON SANCHEZ	176,429.00	66,792.00	109,637.00
00103	HOSPITAL DE ALTO LUCERO	189,657.00	75,485.00	114,172.00
00104	HOSPITAL DE ALLENDE	177,914.00	153,164.56	24,749.44
00105	HOSPITAL DE COSOLEACAQUE	354,200.00	268,300.00	85,900.00
00106	HOSPITAL DE ALAMO	533,894.00	341,846.21	192,047.79
00107	HOSPITAL DE BOCA DEL RIO	1,429,760.00	848,308.00	581,452.00
	SUBTOTAL	115,023,475.00	98,360,632.63	16,662,842.37
00025	H. DE ESPECIALIDADES PSIQUIATRICO DE ORIZABA	1,311,786.00	683,756.00	628,030.00
00037	H. REGIONAL CEMEV "DR. RAFAEL LUCIO" DE XALAPA	21,280,351.00	43,892,167.40	-22,611,816.40
00054	H. DE ESPECIALIDADES UNIDAD DE SALUD MENTAL DE XALAPA	1,169,960.00	1,593,112.00	-423,152.00
	SUBTOTAL	23,762,097.00	46,169,035.40	-22,406,938.40
	TOTAL GENERAL	147,397,798.00	151,075,397.50	-3,677,599.50

ELABORÓ

C.P. LAURA ELENA GOMEZ JUAREZ
SUBDIRECTORA DE RECURSOS FINANCIEROS

REVISÓ

C.P. MIGUEL ANGEL GARCIA RAMIREZ
DIRECTOR ADMINISTRATIVO

Vo.Bo.


DR. ARTURO IRÁN SUÁREZ VILLA
SECRETARIO DE SALUD Y DIRECTOR
GENERAL DE SESVER

ESTADO DE SITUACION FINANCIERA

AL 30 DE SEPTIEMBRE DE 2018

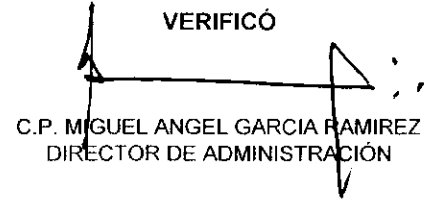
(CIFRAS EN PESOS)

DEPENDENCIA/ENTIDAD:		SERVICIOS DE SALUD DE VERACRUZ	
ACTIVO	IMPORTE	PASIVO Y HACIENDA PUBLICA/PATRIMONIO	IMPORTE
ACTIVO CIRCULANTE		PASIVO CIRCULANTE	
EFFECTIVO Y EQUIVALENTES DE EFFECTIVO	761,237,709.00	CUENTAS POR PAGAR A CORTO PLAZO	-474,257,772.00
EFFECTIVO O EQUIVALENTES DE EFFECTIVO A RECIBIR	13,640,411,032.00	DOCUMENTOS POR PAGAR A CORTO PLAZO	
BIENES O SERVICIOS A RECIBIR	769,459,050.00	FONDOS Y BIENES DE TERCEROS EN GARANTIA Y/O ADMINISTRACION A C.P.	312,757,423.00
INVENTARIOS		PASIVOS DIFERIDOS A CORTO PLAZO	166,428,205.00
ALMACENES	999,772,719.00	PROVISIONES A CORTO PLAZO	
OTROS ACTIVOS CIRCULANTES	18,734.00	OTROS PASIVOS A CORTO PLAZO	
		TOTAL DE PASIVOS CIRCULANTES	4,927,856.00
TOTAL DE ACTIVOS CIRCULANTES	16,170,899,244.00	PASIVO NO CIRCULANTE	
ACTIVO NO CIRCULANTE		CUENTAS POR PAGAR A LARGO PLAZO	
EFFECTIVO O EQUIVALENTES A RECIBIR EN EL LARGO PLAZO		DOCUMENTOS POR PAGAR A LARGO PLAZO	5,593,272,735.00
BIENES INMUEBLES, INFRAESTRUCTURA Y CONSTRUCCION EN PROCESO	5,663,004,477.00	FONDOS Y BIENES DE TERCEROS EN GARANTIA Y/O ADMINISTRACION A L.P.	
BIENES MUEBLES	3,898,894,916.00	PASIVOS DIFERIDOS A LARGO PLAZO	
ACTIVOS INTANGIBLES		PROVISIONES A LARGO PLAZO	
ACTIVOS DIFERIDOS		OTROS PASIVOS A LARGO PLAZO	
OTROS ACTIVOS NO CIRCULANTES			
		TOTAL DE PASIVOS NO CIRCULANTES	5,593,272,735.00
TOTAL DE ACTIVOS NO CIRCULANTES	9,561,899,393.00	TOTAL DE PASIVO	6,598,200,591.00
		HACIENDA PUBLICA/PATRIMONIO	
		HACIENDA PUBLICA/PATRIMONIO CONTIBUIDO	16,840,866,238.00
		HACIENDA PUBLICA/PATRIMONIO GENERADO:	3,293,731,808.00
		RESULTADO DEL EJERCICIO AHORRO/DESAHORRO	3,293,731,808.00
		RESULTADO DE EJERCICIOS ANTERIORES	
		OTROS	
		TOTAL HACIENDA PUBLICA/PATRIMONIO	20,134,598,046.00
TOTAL DE ACTIVOS	25,732,798,637.00	TOTAL DE PASIVO Y HACIENDA PUBLICA/PATRIMONIO	25,732,798,637.00

ELABORÓ

 C.F. LAURA ELENA GOMEZ JUAREZ
 SUBDIRECTORA DE RECURSOS FINANCIEROS



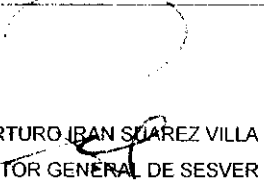
AUTORIZÓ

 DR. ARTURO IRAN SUAREZ VILLA
 DIRECTOR GENERAL DE SESVER

VERIFICÓ

 C.P. MIGUEL ANGEL GARCIA RAMIREZ
 DIRECTOR DE ADMINISTRACION



GOBIERNO DEL ESTADO DE VERACRUZ DE IGNACIO DE LA LLAVE
ESTADO DEL ANALÍTICO DEL EJERCICIO DEL PRESUPUESTO DE EGRESOS
 DEL 1 DE ENERO AL 30 DE SEPTIEMBRE DE 2018
 (CIFRAS EN PESOS)

DEPENDENCIA / ENTIDAD:		SERVICIOS DE SALUD DE VERACRUZ						
CONCEPTO DEL GASTO	EGRESOS							Subejercicio
	Aprobado	Ampliaciones y/o Reducciones 1/	Modificado	Comprometido	Devengado	Ejercido	Pagado	
SERVICIOS PERSONALES	0.00	9,512,876,767.00	9,512,876,767.00	3,347,585,141.00	6,164,579,289.00	6,164,579,289.00	0.00	712,337.00
MATERIALES Y SUMINISTROS	0.00	2,255,407,102.00	2,255,407,102.00	894,864,283.00	1,244,492,407.00	1,244,492,407.00	0.00	116,050,412.00
SERVICIOS GENERALES	0.00	1,828,994,286.00	1,828,994,286.00	650,959,516.00	899,682,202.00	899,682,202.00	0.00	278,352,568.00
TRANSFERENCIAS, ASIGNACIONES, SUBSIDIOS Y OTRAS AYUDAS	0.00	197,852,613.00	197,852,613.00	2,504,612.00	99,574,357.00	99,574,357.00	0.00	95,773,644.00
BIENES MUEBLES, INMUEBLES E INTANGIBLES	0.00	577,530,837.00	577,530,837.00	118,684,358.00	221,225.00	221,225.00	0.00	458,625,254.00
INVERSION PUBLICA	0.00	548,791,807.00	548,791,807.00	218,494,033.00	126,924,636.00	126,924,636.00	0.00	203,373,138.00
INVERSIONES FINANCIERAS Y OTRAS PROVISIONES	0.00	29,032,784.00	29,032,784.00	0.00	28,690,918.00	28,690,918.00	0.00	341,866.00
SUBTOTAL	0.00	14,950,486,196.00	14,950,486,196.00	5,233,091,943.00	8,564,165,034.00	8,564,165,034.00	0.00	1,153,229,219.00
OTRAS TRANSFERENCIAS 1/	0.00	0.00	0.00	0.00	0.00	0.00	0.00	0.00
T O T A L	0.00	14,950,486,196.00	14,950,486,196.00	5,233,091,943.00	8,564,165,034.00	8,564,165,034.00	0.00	1,153,229,219.00
Elaboró			Verificó			Autorizó		
 C.P. LAURA ELENA GOMEZ JUAREZ SUBDIRECTORA DE RECURSOS FINANCIEROS			 C.P. MIGUEL ANGEL GARCIA RAMIREZ DIRECTOR DE ADMINISTRACIÓN			 DR. ARTURO IBAN SUAREZ VILLA DIRECTOR GENERAL DE SESVER		

1/ Ver anexo 1




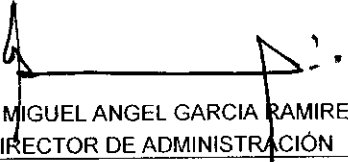
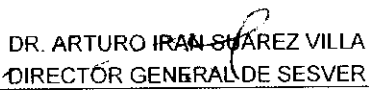
GOBIERNO DEL ESTADO DE VERACRUZ DE IGNACIO DE LA LLAVE

ESTADO DE LOS INGRESOS Y GASTOS

DEL 1 DE ENERO AL 30 DE SEPTIEMBRE DE 2018

(CIFRAS EN PESOS)

DEPENDENCIA/ENTIDAD	SERVICIOS DE SALUD DE VERACRUZ				
	Ley de Ingresos o Presupuesto		Variaciones de la Ley de Ingresos o Presupuesto de Egresos Ejercidos		
	Concepto	Aprobado (1)	Ejercido	Importe	% (3/1)
Ingresos y Otros Beneficios:	(1)	(2)	(1-2)	(3/1)	
Ingresos de Gestión	280,105,175.00	158,311,975.00	121,793,200.00	43	
Participaciones, Aportaciones, Transferencias, Asignaciones, Subsidios y Otras Ayudas:	9,737,681,684.00	6,637,761,466.00	3,099,920,218.00	31.83	
Provenientes de Gobierno Estatal	9,548,407,169.00	6,547,094,847.00	3,001,312,322.00	31	
Provenientes de Gobierno Federal	189,274,515.00	90,666,619.00	98,607,896.00	52	
Otros Ingresos y Beneficios	4,932,699,337.00	4,871,337,310.00	61,362,027.00	1	
Total de Ingresos y Otros Beneficios	14,950,486,196.00	11,667,410,751.00	3,283,075,445.00		
Gastos y Otras Pérdidas:					
Servicios Personales	9,512,876,767.00	6,164,579,289.00	3,348,297,478.00	35	
Materiales y Suministros	2,255,407,102.00	1,188,827,897.00	1,066,579,205.00	47	
Servicios Generales	1,828,994,286.00	892,006,482.00	936,987,804.00	51	
Transferencias, Asignaciones, Subsidios y Otras Ayudas	197,852,613.00	99,574,357.00	98,278,256.00	50	
Bienes Muebles, Inmuebles e Intangibles	577,530,837.00	0.00	577,530,837.00	100	
Inversión Pública	548,791,807.00	0.00	548,791,807.00	100	
Inversiones Financieras y Otras Provisiones	29,032,784.00	28,690,918.00	341,866.00	1	
Otras Transferencias	0.00	0.00	0.00	0	
Total de Gastos y Otras Pérdidas	14,950,486,196.00	8,373,678,943.00	6,576,807,253.00		
Ahorro/Desahorro de la Gestión	0.00	3,293,731,808.00	-3,293,731,808.00		

Elaboró	Verificó	Autorizó
 C.P. LAURA ELENA GOMEZ JUAREZ SUBDIRECTORA DE RECURSOS FINANCIEROS	 C.P. MIGUEL ANGEL GARCIA RAMIREZ DIRECTOR DE ADMINISTRACIÓN	 DR. ARTURO IRAN SUAREZ VILLA DIRECTOR GENERAL DE SESVER

(*) Corresponde al Presupuesto original autorizado por el Congreso y modificado por los movimientos originados por transferencias, reducciones ampliaciones y demás movimientos debidamente autorizados.

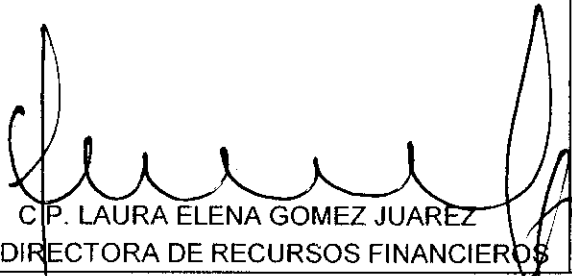
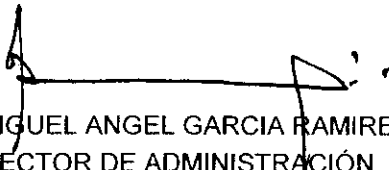



GOBIERNO DEL ESTADO DE VERACRUZ DE IGNACIO DE LA LLAVE
ANEXO 1
DETALLE DE AMPLIACIONES Y/O REDUCCIONES
DEL 1 DE ENERO AL 30 DE SEPTIEMBRE DE 2018
(CIFRAS EN PESOS)

DEPENDENCIA/ENTIDAD: **SERVICIOS DE SALUD DE VERACRUZ**

CONCEPTO	IMPORTE
-----------------	----------------

Ampliaciones	
Provenientes de Gobierno Estatal	12,707,389,848.00
Ingresos de Gestión	280,105,175.00
Provenientes de Gobierno Federal	192,191,818.00
Otros Ingresos y Beneficios	5,114,623,047.00
Internas	0.00
Subtotal Ampliaciones	18,294,309,888.00
Reducciones	
Provenientes de Gobierno Estatal	-3,158,982,679.00
Ingresos de Gestión	0.00
Provenientes de Gobierno Federal	-2,917,303.00
Otros Ingresos y Beneficios	-181,923,710.00
Internas	0.00
Subtotal Reducciones	-3,343,823,692.00
Total Ampliaciones y/o Reducciones	14,950,486,196.00

Elaboró	Verificó	Autorizó
 C.P. LAURA ELENA GOMEZ JUAREZ SUBDIRECTORA DE RECURSOS FINANCIEROS	 C.P. MIGUEL ANGEL GARCIA RAMIREZ DIRECTOR DE ADMINISTRACIÓN	 DR. ARTURO IRAN SUAREZ VILLA DIRECTOR GENERAL DE SESVER