

<b>A C T I V O</b>		<b>P A S I V O</b>	
CIRCULANTE :		A CORTO PLAZO	
DE ADMINISTRACION		ADEUDOS DE AÑOS ANTERIORES	5,462,303,257.48
BANCOS	560,000,849.09	PROVEEDORES	334,555,937.05
DEUDORES DIVERSOS	12,016,750,805.52	DESC. Y PERCEP. A FAVOR DE TERC.	358,470,076.06
RESPONSABILIDADES	18,734.00	ACREEDORES DIVERSOS	889,009,508.74
			-----
	12,576,770,388.61		7,044,338,779.33
INVENTARIOS			
ALMACEN GENERAL	1,010,383,601.27		
MERCANCIAS EN TRANSITO	1,119,912,146.10	SUMA DEL PASIVO	<b>7,044,338,779.33</b>
FIJO:			
BIENES INMUEBLES			
OBRAS EN PROCESO	3,453,499,392.44		
INMUEBLES	2,520,620,807.50		
BIENES MUEBLES		<b>C A P I T A L</b>	
MOBILIARIO Y EQUIPO	217,188,743.47	PATRIMONIO	16,898,804,843.76
VEHIC. TERREST. MARIT. Y AEREOS	567,419,025.01	RESULTADO DE INGRESOS	0.00
MAQ. HMTAS. Y APARATOS	3,526,727,273.96	RESULTADO DEL EJERCICIO	1,050,425,285.98
COLECC. CIENTIF. ARTIST. Y LIT.	1,047,530.71	RECTIFICACION A RESULTADOS	0.00
	<b>4,312,382,573.15</b>		<b>17,949,230,129.74</b>
	-----		-----
SUMA DEL ACTIVO	<b>24,993,568,909.07</b>	SUMA DEL PASIVO Y CAPITAL	<b>24,993,568,909.07</b>

CUENTAS DE ORDEN :

61111 CUOTAS DE RECUPERACION ESTIMADAS	0.00
61112 CUOTAS DE RECUPERACION POR INGRESAR	0.00
61113 CUOTAS DE RECUPERACION INGRESADAS	0.00
61201 PRESUPUESTO POR EJERCER	1,408,464,674.88
61202 PRESUPUESTO AUTORIZADO	-16,067,144,944.17
61205 PRESUPUESTO COMPROMETIDO	-976,224,085.68
61206 PRESUPUESTO EJERCIDO	15,634,904,354.97
61210 PRESUPUESTO EJERCIDO AÑOS ANTERIORES	-76,939,027.40
61211 RECTIFICACION AL EJERCICIO DE PRESUPUESTO AÑOS ANTERIORES	76,939,027.40
62301 INMUEBLES POR DETERMINAR PROPIEDAD LEGAL	610,943,605.40
62302 PROPIEDAD LEGAL DE INMUEBLES POR DETERMINAR	-610,943,605.40
62303 JUICIOS LEGALES POR DETERMINAR RESOLUCIONES	3,077,414,357.58
62304 RESOLUCIONES POR DETERMINAR DE JUICIOS LEGALES	-3,077,414,357.58
62305 CREDITO GLOBAL POR ASIGNAR PARA PAGO DE PASIVOS	220,022,106.34
62306 ASIGNACION DE CREDITO GLOBAL PARA PAGO DE PASIVOS	-220,022,106.34
62307 BIENES MUEBLES POR DETERMINAR DEPRECIACION	3,046,659,966.87
62308 DEPRECIACION ACUMULADA POR DETERMINAR DE BIENES MUEBLES	-3,046,659,966.87
63101 CUENTAS BANCARIAS UNIDADES APLICATIVAS	102,720,312.68
63201 UNIDADES APLICATIVAS CUENTAS BANCARIAS	-102,720,312.68
	-----
	0.00

SECRETARIO DE SALUD Y DIRECTOR GENERAL DE  
SERVICIOS DE SALUD DE VERACRUZ

DR. ROBERTO RAMOS ALOR

DIRECTOR ADMINISTRATIVO

LIC. JORGE E. SISMEGA FERNANDEZ

SUBDIRECTORA DE RECURSOS FINANCIEROS

M.D.F. MIREYA DOMINGUEZ VALERIO

INGRESOS PRESUPUESTALES

APORTACIONES FEDERALES Y ESTATALES (51101)	15,517,622,929.46	
		15,517,622,929.46

EGRESOS PRESUPUESTALES

COSTO DE OPERACION POR PROGRAMAS (52101)		14,467,197,643.48
--	--	-------------------

RESULTADO PRESUPUESTAL		1,050,425,285.98
------------------------	--	------------------

OPERACIONES NO PRESUPUESTALES

INCREMENTOS AL PATRIMONIO (41202)	0.00	
DECREMENTOS AL PATRIMONIO (41201)	0.00	0.00

RESULTADO DEL EJERCICIO		1,050,425,285.98
-------------------------	--	------------------

RECTIFICACIONES PRESUPUESTALES

COSTO DE OPERACION AÑOS ANTERIORES (52102)	0.00	
RECTIFICACION A RESULTADOS (41103)	0.00	0.00

RESULTADO TOTAL

1,050,425,285.98

SECRETARIO DE SALUD Y DIRECTOR GENERAL DE  
 SERVICIOS DE SALUD DE VERACRUZ

DIRECTOR ADMINISTRATIVO

SUBDIRECTORA DE RECURSOS FINANCIEROS

DR. ROBERTO RAMOS ALOR

LIC. JORGE E. SSMIEGA FERNANDEZ

M.D.F. MREYA DOMINGUEZ VALERIO

**SERVICIOS DE SALUD DE VERACRUZ**  
DIRECCION DE ADMINISTRACION  
SUBDIRECCION DE RECURSOS FINANCIEROS - DEPARTAMENTO DE CONTABILIDAD

**INTEGRACION DE LOS INGRESOS**

DEL 1 DE ENERO AL 31 DE DICIEMBRE DE 2018

	ESTATAL	FEDERAL DIRECTO	INGRESOS PROPIOS	OTROS INGRESOS	Total general
Total	9,698,347,143.56	117,592,567.16	199,961,097.72	5,501,722,121.02	15,517,622,929.46

ELABORÓ

M.D.F. MIREYA DOMINGUEZ VALERIO  
SUBDIRECTORA DE RECURSOS  
FINANCIEROS

REVISÓ

LIC. JORGE E. SISNIEGA FERNANDEZ  
DIRECTOR ADMINISTRATIVO

Vo.Bo.

DR. ROBERTO RAMOS ALOR  
SECRETARIO DE SALUD Y DIRECTOR  
GENERAL DE SESVER

14/02/2019

RESUMEN POR CONCEPTO GENERAL

CLAVE	DESCRIPCION	ASIGNACION ORIGINAL	AMPLIACION	REDUCCION	ASIGNACION MODIFICADA	PRESUPUESTO EJERCIDO	PRESUPUESTO POR EJERCER	PRESUPUESTO COMPROMETIDO	SALDO POR EJERCER
01100	REMUNERACIONES AL PERSONAL DE CARACTER	3,569,035,936.00	6,000,103,671.85	-7,857,596,387.78	1,711,543,220.07	1,227,263,007.41	484,280,212.66	12,932,412.46	471,347,800.20
01200	REMUNERACIONES AL PERSONAL DE CARACTER	2,066,183,130.00	4,746,328,853.41	-4,157,426,623.00	2,655,085,360.41	2,411,718,103.68	243,367,256.73	270,068,346.67	-26,701,089.94
01300	REMUNERACIONES ADICIONALES Y ESPECIALES	0.00	2,811,029,194.97	-980,400,000.00	1,830,629,194.97	2,132,263,198.59	-301,634,003.62	-271,281,761.05	-30,352,242.57
01400	EROGACIONES DEL GOB FEDERAL POR CONCEPTO DE SEG SOC Y	0.00	929,637,007.53	-190,250,000.00	739,387,007.53	715,955,672.54	23,431,334.99	-32,589,696.82	56,021,031.81
01500	PAGOS POR OTRAS PRESTACIONES SOCIALES	0.00	3,509,406,865.47	-1,208,500,000.00	2,300,906,865.47	2,693,999,017.74	-393,092,152.27	-218,039,990.05	-175,052,162.22
01700	PAGO DE ESTIMULOS A SERVIDORES PUBLICO	0.00	286,229,608.67	-27,550,000.00	258,679,608.67	269,631,076.48	-10,951,467.81	-32,046,875.00	21,095,407.19
01800	PREVISIONES PARA SERVICIOS PERSONALES	0.00	231,964,606.12	-231,964,606.12	0.00	0.00	0.00	115,964,606.12	-115,964,606.12
	<b>TOTAL POR CAPITULO</b>	<b>5,635,219,066.00</b>	<b>18,514,699,808.02</b>	<b>-14,653,687,616.90</b>	<b>9,496,231,257.12</b>	<b>9,450,830,076.44</b>	<b>45,401,180.68</b>	<b>-154,992,957.67</b>	<b>200,394,138.35</b>
02100	MATERIALES Y UTILES DE ADMINISTRACION Y DE ENSEÑANZA	0.00	226,560,689.25	-131,802,018.99	94,758,670.26	53,851,464.45	40,907,205.81	-38,392,671.62	79,299,877.43
02200	PRODUCTOS ALIMENTICIOS	0.00	76,277,663.61	-37,313,594.34	38,964,069.27	35,286,446.71	3,677,622.56	-34,713,622.13	38,391,244.69
02300	HERRAMIENTAS, REFACCIONES Y ACCESORIOS	0.00	72,105,780.98	-38,091,781.20	34,013,999.78	16,693,283.44	17,320,716.34	-9,897,583.47	27,218,299.81
02400	MATERIALES Y ARTICULOS DE CONSTRUCCION	0.00	163,973,304.99	-84,656,558.92	79,316,746.07	82,495,261.19	-3,178,515.12	-26,679,410.12	23,500,895.00
02500	MATS. PRIMAS DE PROD, PRODUCT FARM Y DE LAB	0.00	4,065,644,176.61	-1,616,759,254.32	2,448,884,922.29	2,465,196,343.95	-16,311,421.66	-84,068,364.34	67,756,942.68
02600	COMBUSTIBLES, LUBRICANTES Y ADITIVOS	0.00	102,110,839.45	-43,095,035.28	59,015,804.17	63,780,344.85	-4,764,540.68	-49,113,693.65	44,349,152.97
02700	VESTUARIO, BLANCOS, PRENDAS DE PROTECC	0.00	171,863,880.44	-81,779,497.48	90,084,382.96	29,485,337.54	60,599,045.42	15,790,227.36	44,808,818.06
	<b>TOTAL POR CAPITULO</b>	<b>0.00</b>	<b>4,878,536,335.33</b>	<b>-2,033,497,740.53</b>	<b>2,845,038,594.80</b>	<b>2,746,788,482.13</b>	<b>98,250,112.67</b>	<b>-227,075,117.97</b>	<b>325,325,230.64</b>
03100	SERVICIOS BASICOS	0.00	385,347,528.10	-291,331,147.70	94,016,380.40	153,984,057.49	-59,967,677.09	-152,890,840.25	92,923,163.16
03200	SERVICIOS DE ARRENDAMIENTO	0.00	129,333,897.63	-99,701,650.00	29,632,247.63	30,399,992.36	-767,744.73	-16,055,740.20	15,287,995.47
03300	ASESORIAS, CONSULTORIAS, SERVS INFORMATICOS, ESTUDIOS E INVE	0.00	20,290,827.18	-2,775,881.07	17,514,946.11	13,446,304.82	4,068,641.29	-2,533,229.82	6,601,871.11
03400	SERV.COMERC.BANC.FINANC.SUBCONTRAT.SERV.C/TERC.GTOS.INHEREN	0.00	3,065,012,370.30	-1,831,189,273.65	1,233,823,096.65	1,620,600,029.08	-386,776,932.43	-169,286,879.29	-217,490,053.14
03500	SERVICIOS DE MANTENIMIENTO Y CONSERVAC	0.00	760,628,258.50	-456,182,464.52	304,445,793.98	234,357,987.70	70,087,806.28	-31,607,081.23	101,694,887.51
03600	SERV.IMPRESION,GRABADO,PUBLICACION,DIFUSION E INFORMACION	0.00	56,183,812.72	-10,192,422.27	45,991,390.45	35,319,960.98	10,671,429.47	-4,485,805.00	15,157,234.47
03700	SERVICIOS DE COMUNICACION SOCIAL Y PUBLICIDAD	0.00	854,428.00	-260,000.00	594,428.00	341,828.00	252,600.00	-341,828.00	594,428.00
03800	SERVICIOS OFICIALES	0.00	256,104,911.66	-146,529,657.15	109,575,254.51	91,090,387.82	18,484,866.69	-66,876,356.27	85,361,222.96
03900	PERDIDAS DEL ERARIO Y GASTOS POR CONCE	0.00	192,698,888.29	-189,906,738.21	2,792,150.08	33,093,113.17	-30,300,963.09	-10,328,984.18	-19,971,978.91
	<b>TOTAL POR CAPITULO</b>	<b>0.00</b>	<b>4,866,454,922.38</b>	<b>-3,028,069,234.57</b>	<b>1,838,385,687.81</b>	<b>2,212,633,661.42</b>	<b>-374,247,973.61</b>	<b>-454,406,744.24</b>	<b>80,158,770.63</b>
04100	SUBSIDIOS	0.00	484,667,800.00	-438,077,800.00	46,590,000.00	115,379,962.99	-68,789,962.99	-30,482,097.00	-38,307,865.99
04300	TRANSFERENCIAS PARA APOYO DE PROGRAMAS	1,348,323,166.00	6,868,514,764.81	-7,878,947,572.55	337,890,358.26	12,688,999.92	325,201,358.34	-11,241,788.41	336,443,146.75
	<b>TOTAL POR CAPITULO</b>	<b>1,348,323,166.00</b>	<b>7,353,182,564.81</b>	<b>-8,317,025,372.55</b>	<b>384,480,358.26</b>	<b>128,068,962.91</b>	<b>256,411,395.35</b>	<b>-41,723,885.41</b>	<b>298,135,280.76</b>
05100	MOBILIARIO Y EQUIPO DE ADMINISTRACION	0.00	30,708,208.52	-15,807,111.34	14,901,097.18	24,636,215.31	-9,735,118.13	105,468.94	-9,840,587.07
05200	MAQUINARIA Y EQUIPO AGROPECUARIO, INDU	0.00	43,437,993.95	-12,960,530.18	30,477,463.77	24,001,301.92	6,476,161.85	-719,655.85	7,195,817.70
05300	VEHICULOS Y EQUIPO DE TRANSPORTE	0.00	322,672,117.20	-183,700,000.00	138,972,117.20	136,488,160.06	2,483,957.14	719,431.95	1,764,525.19
05400	EQUIPO E INSTRUMENTAL MEDICO Y DE LABORATORIO	0.00	829,407,876.77	-214,364,393.04	615,043,483.73	420,248,438.67	194,795,045.06	-102,402,610.66	297,197,655.72
05500	HERRAMIENTAS Y REFACCIONES	0.00	3,517,490.00	-3,500,000.00	17,490.00	3,115,658.00	-3,098,168.00	-25,658.00	-3,072,510.00
05900	OTROS BIENES MUEBLES E INMUEBLES	0.00	560,000.00	-560,000.00	0.00	0.00	0.00	0.00	0.00
	<b>TOTAL POR CAPITULO</b>	<b>0.00</b>	<b>1,230,303,686.44</b>	<b>-430,892,034.56</b>	<b>799,411,651.88</b>	<b>608,489,773.96</b>	<b>190,921,877.92</b>	<b>-102,323,023.62</b>	<b>293,244,901.54</b>
06100	OBRAS PUBLICAS POR CONTRATO	0.00	1,368,375,774.84	-666,861,946.54	701,513,828.30	447,045,177.76	254,468,650.54	5,637,207.93	248,831,442.61
	<b>TOTAL POR CAPITULO</b>	<b>0.00</b>	<b>1,368,375,774.84</b>	<b>-666,861,946.54</b>	<b>701,513,828.30</b>	<b>447,045,177.76</b>	<b>254,468,650.54</b>	<b>5,637,207.93</b>	<b>248,831,442.61</b>
07500	EROGAC P/APOYAR SECT SOCIAL Y PRIVADO EN ACT CULTURALES Y DE	0.00	3,456,350.00	-1,372,784.00	2,083,566.00	2,142,093.44	-58,527.44	-1,339,564.70	1,281,037.26
07700	PAGO DE PENSIONES Y JUBILACIONES	0.00	198,300,000.00	-198,300,000.00	0.00	38,906,126.91	-38,906,126.91	0.00	-38,906,126.91
	<b>TOTAL POR CAPITULO</b>	<b>0.00</b>	<b>201,756,350.00</b>	<b>-199,672,784.00</b>	<b>2,083,566.00</b>	<b>41,048,220.35</b>	<b>-38,964,654.35</b>	<b>-1,339,564.70</b>	<b>-37,625,089.65</b>
	<b>TOTALES</b>	<b>6,983,542,232.00</b>	<b>38,413,309,441.82</b>	<b>-29,329,706,729.65</b>	<b>16,067,144,944.17</b>	<b>15,634,904,354.97</b>	<b>432,240,589.20</b>	<b>-976,224,085.68</b>	<b>1,408,464,674.88</b>

SECRETARIO DE SALUD Y DIRECTOR GENERAL DE  
SERVICIOS DE SALUD DE VERACRUZ

DR. ROBERTO RAMOS ALOR

DIRECTOR ADMINISTRATIVO

LIC. JORGE E. SIGNEGA FERNANDEZ

SUBDIRECTORA DE RECURSOS FINANCIEROS

M.D.F. MIREYA DOMINGUEZ VALERIO

"Con fundamento en los artículos 257 y 258 y los demás correlativos del Código Financiero número 18 para el Estado de Veracruz de Ignacio de la Llave, se hace constar que las cifras presentadas en los Estados Financieros que se anexan y sus notas correspondientes, incluyen todas las transacciones realizadas al 31 DE DICIEMBRE DE 2018, mismas que fueron aprobadas en cumplimiento de la normatividad aplicable, por lo que representan fielmente la situación presupuestal y financiera de esta dependencia y/o entidad a la fecha indicada".

# SERVICIOS DE SALUD DE VERACRUZ

DIRECCION DE ADMINISTRACION

SUBDIRECCION DE RECURSOS FINANCIEROS - DEPARTAMENTO DE CONTABILIDAD

RESUMEN DE GASTO DE OPERACIÓN POR CAPÍTULO DEL 1 DE ENERO AL 31 DE DICIEMBRE DE 2018

CAPITULO	DESCRIPCION	IMPORTE
1000	SERVICIOS PERSONALES	9,450,830,076.44
2000	MATERIALES Y SUMINISTROS	2,649,024,861.44
3000	SERVICIOS GENERALES	2,198,225,522.34
4000	SUBSIDIOS Y TRANSFERENCIAS	128,068,962.91
7000	INVERSION FINANCIERA, PROVISIONES ECONOMICAS, AYUDAS, OTRAS EROGACIONES Y PENSIONES, JUBILACIONES Y OTRAS	41,048,220.35
<b>Total general</b>		<b>14,467,197,643.48</b>

Elaboro

M.D.F. MIREYA DOMINGUEZ VALERIO  
SUBDIRECTORA DE RECURSOS  
FINANCIEROS

Revisó

LIC. JORGE E. SISNIEGA FERNANDEZ  
DIRECTOR ADMINISTRATIVO

Autorizó

DR. ROBERTO RAMOS ALOR  
SECRETARIO DE SALUD Y DIRECTOR  
GENERAL DE SESVER



GOBIERNO DEL ESTADO DE VERACRUZ DE IGNACIO DE LA LLAVE  
 SERVICIOS DE SALUD DE VERACRUZ  
 DIRECCION DE ADMINISTRACION

SUBDIRECCION DE RECURSOS FINANCIEROS - DEPARTAMENTO DE PRESUPUESTO Y CONTABILIDAD  
 BALANZA DE COMPROBACION AL 31 DE DICIEMBRE DE 2018

HOJA No. 1

14/02/2019

CLAVE	DESCRIPCION	SALDO ANTERIOR	MOVIMIENTOS DE MES		MOVIMIENTOS ACUMULADOS		SALDO ACTUAL
			DEBE	HABER	DEBE	HABER	
11203	BANCOS	547,022,547.11	2,557,079,866.68	2,544,101,564.70	22,650,696,900.69	22,090,696,051.60	560,000,849.09
11206	DEUDORES DIVERSOS	12,449,330,625.19	1,156,995,672.69	1,589,575,492.36	26,556,127,207.78	14,539,376,402.26	12,016,750,805.52
11208	RESPONSABILIDADES	18,734.00		0.00	18,734.00	0.00	18,734.00
11301	ALMACENES	1,330,740,650.26	224,961,369.37	545,318,418.36	3,036,191,062.86	2,025,807,461.59	1,010,383,601.27
11303	MERCANCIAS EN TRANSITO	895,374,599.14	264,315,016.51	39,777,469.55	1,890,346,596.08	770,434,449.98	1,119,912,146.10
12201	MOBILIARIO Y EQUIPO	186,713,249.53	46,458,837.57	15,983,343.63	262,842,684.36	45,653,940.89	217,188,743.47
12202	VEHICULOS TERRESTRES, MARITIMOS Y	545,179,472.32	25,474,518.25	3,234,965.56	572,266,190.57	4,847,165.56	567,419,025.01
12203	MAQUINAS, HERRAMIENTAS Y APARATOS	3,270,390,474.26	425,531,959.77	169,195,160.07	3,947,614,100.59	420,886,826.63	3,526,727,273.96
12204	COLECCIONES CIENTIFICAS, ARTISTICAS Y	1,047,530.71		0.00	1,221,239.94	173,709.23	1,047,530.71
12501	OBRAS EN PROCESO	3,251,711,249.40	201,788,143.04	0.00	3,453,499,392.44	0.00	3,453,499,392.44
12502	INMUEBLES	2,520,620,807.50		0.00	2,521,293,982.50	673,175.00	2,520,620,807.50
21103	ADEUDOS DE AÑOS ANTERIORES	-5,490,145,042.79	27,961,213.81	119,428.50	1,804,317,039.08	7,266,620,296.56	-5,462,303,257.48
21203	PROVEEDORES	-13,869,272.35	185,761,349.81	506,448,014.51	4,715,072,380.83	5,049,628,317.88	-334,555,937.05
21204	DESCUENTOS Y PERCEPCIONES A FAVOR DE	-397,110,934.50	333,641,153.63	295,000,295.19	2,580,853,338.70	2,939,323,414.76	-358,470,076.06
21205	ACREEDORES DIVERSOS	-239,894,802.98	994,500,250.88	1,643,614,956.64	7,678,313,321.33	8,567,322,830.07	-889,009,508.74
41101	PATRIMONIO	-16,872,371,656.51	196,383,137.55	222,816,324.80	14,851,289,920.53	31,750,094,764.29	-16,898,804,843.76
41102	RESULTADOS DEL EJERCICIO	0.00		0.00	15,078,788,908.90	15,078,788,908.90	0.00
41103	RECTIFICACIONES A RESULTADOS	0.00	-3,847,094.65	-3,847,094.65	556,978,573.01	556,978,573.01	0.00
41201	DECREMENTOS AL PATRIMONIO	0.00	387,583.92	387,583.92	703,487.46	703,487.46	0.00
41202	INCREMENTOS AL PATRIMONIO	0.00		0.00	0.00	0.00	0.00
51101	RESULTADOS DE INGRESOS	-13,913,386,188.31		1,604,236,741.15	0.00	15,517,622,929.46	-15,517,622,929.46
52101	COSTO DE OPERACION POR PROGRAMAS	11,928,627,958.02	2,538,569,685.46	0.00	14,467,197,643.48	0.00	14,467,197,643.48
52102	COSTO DE OPERACION DE AÑOS ANTERIORES	0.00	-3,847,094.65	-3,847,094.65	-585,832.39	-585,832.39	0.00
61111	CUOTAS DE RECUPERACION ESTIMADAS	140,000,000.00	53,673,016.54	193,673,016.54	193,673,016.54	193,673,016.54	0.00
61112	CUOTAS DE RECUPERACION POR INGRESAR	12,437,141.82	41,235,874.72	53,673,016.54	193,673,016.54	193,673,016.54	0.00
61113	CUOTAS DE RECUPERACION INGRESADAS	-152,437,141.82	193,673,016.54	41,235,874.72	193,673,016.54	193,673,016.54	0.00
61201	PRESUPUESTO POR EJERCER	784,383,094.96	461,821,578.98	-162,260,000.94	16,067,144,944.17	14,658,680,269.29	1,408,464,674.88
61202	PRESUPUESTO AUTORIZADO	-15,605,323,365.19		461,821,578.98	0.00	16,067,144,944.17	-16,067,144,944.17
61205	PRESUPUESTO COMPROMETIDO	2,040,003,720.18	108,427,721.97	3,124,655,527.83	13,992,427,603.00	14,968,651,688.68	-976,224,085.68
61206	PRESUPUESTO EJERCIDO	12,780,936,550.05	2,853,967,804.92	0.00	15,634,904,354.97	0.00	15,634,904,354.97
61210	PRESUPUESTO EJERCIDO AÑOS ANTERIORES	3,643,321.09	-80,582,348.49	0.00	-76,939,027.40	0.00	-76,939,027.40
61211	RECTIFICACION AL EJERCICIO DE	-3,643,321.09		-80,582,348.49	0.00	-76,939,027.40	76,939,027.40
62301	INMUEBLES POR DETERMINAR PROPIEDAD	610,943,605.40		0.00	610,943,605.40	0.00	610,943,605.40
62302	PROPIEDAD LEGAL DE INMUEBLES POR	-610,943,605.40		0.00	0.00	610,943,605.40	-610,943,605.40
62303	JUICIOS LEGALES POR DETERMINAR	3,234,356,346.21	-156,941,988.63	0.00	3,083,164,357.58	5,750,000.00	3,077,414,357.58
62304	RESOLUCIONES POR DETERMINAR DE JUICIOS	-3,234,356,346.21		-156,941,988.63	5,750,000.00	3,083,164,357.58	-3,077,414,357.58
62305	CREDITO GLOBAL POR ASIGNAR PARA PAGO DE	220,022,106.34		0.00	220,022,106.34	0.00	220,022,106.34
62306	ASIGNACION DE CREDITO GLOBAL PARA PAGO	-220,022,106.34		0.00	0.00	220,022,106.34	-220,022,106.34
62307	BIENES MUEBLES POR DETERMINAR	3,046,659,966.87		0.00	3,046,659,966.87	0.00	3,046,659,966.87
62308	DEPRECIACION ACUMULADA POR DETERMINAR	-3,046,659,966.87		0.00	0.00	3,046,659,966.87	-3,046,659,966.87
63101	CUENTAS BANCARIAS UNIDADES APLICATIVAS	87,764,205.12	14,956,107.56	0.00	102,720,312.68	0.00	102,720,312.68
63201	UNIDADES APLICATIVAS CUENTAS BANCARIAS	-87,764,205.12		14,956,107.56	0.00	102,720,312.68	-102,720,312.68
	<b>TOTALES</b>	-59,887,927,955.48	12,662,346,353.75	12,662,346,353.75	179,892,864,145.97	179,892,864,145.97	-63,638,834,958.67
		59,887,927,955.48					63,638,834,958.67

SECRETARIO DE SALUD Y DIRECTOR GENERAL DE  
 SERVICIOS DE SALUD DE VERACRUZ

DIRECTOR ADMINISTRATIVO

SUBDIRECTORA DE RECURSOS FINANCIEROS

DR. ROBERTO RAMOS ALOR

LIC. JORGE E. SISNIEGA FERNANDEZ

M.D.F. MIREYA DOMINGUEZ VALERIO

"Con fundamento en los artículos 257 y 258 y los demás correlativos del Código Financiero número 18 para el Estado de Veracruz de Ignacio de la Llave, se hace constar que las cifras presentadas en los Estados Financieros que se anexan y sus notas correspondientes, incluyen todas las transacciones realizadas al 31 DE DICIEMBRE DE 2018, mismas que fueron aprobadas en cumplimiento de la normatividad aplicable, por lo que representan fielmente la situación presupuestal y financiera de esta dependencia y/o entidad a la fecha indicada".

**ANALISIS DE CUOTAS DE RECUPERACION AL 31 DE DICIEMBRE DE 2018.**

<b>No. UNIDAD</b>	<b>DESCRIPCION</b>	<b>CUOTAS RECUPERADAS</b>
00001	JURISDICCION SANITARIA No. I PANUCO	0.00
00002	JURISDICCION SANITARIA No. II TUXPAN	277,833.22
00003	JURISDICCION SANITARIA No. III POZA RICA	89,760.00
00004	JURISDICCION SANITARIA No. IV MARTINEZ DE LA TORRE	113,319.00
00005	JURISDICCION SANITARIA No. V XALAPA	1,965,321.00
00006	JURISDICCION SANITARIA No. VI CORDOBA	717,339.00
00007	JURISDICCION SANITARIA No. VII ORIZABA	179,624.28
00008	JURISDICCION SANITARIA No. VIII VERACRUZ	3,473,488.00
00009	JURISDICCION SANITARIA No. IX COSAMALOAPAN	25,333.00
00010	JURISDICCION SANITARIA No. X SAN ANDRES TUXTLA	87,610.00
00011	JURISDICCION SANITARIA No. XI COATZACOALCOS	1,169,250.50
	<b>SUBTOTAL</b>	<b>8,098,878.00</b>
00012	HOSPITAL GENERAL DE ACAYUCAN.	559,788.00
00013	HOSPITAL CIVIL DE ALTOTONGA	217,016.00
00014	HOSPITAL CIVIL DE COATEPEC	365,040.00
00015	HOSPITAL REGIONAL DE COATZACOALCOS	6,104,159.00
00016	HOSPITAL CIVIL DE CORDOBA	3,251,894.00
00017	HOSPITAL GENERAL DE COSAMALOAPAN	561,231.00
00018	HOSPITAL CIVIL DE GUTIERREZ ZAMORA	446,275.02
00019	HOSPITAL CIVIL DE HUATUSCO	526,355.54
00020	HOSPITAL GENERAL DE HUAYACOCOTLA	0.00
00021	HOSPITAL CIVIL DE MARTINEZ DE LA TORRE	1,131,879.00
00022	HOSPITAL CIVIL DE MINATITLAN	1,346,518.50
00023	HOSPITAL GENERAL DE MISANTLA	835,025.00
00024	HOSPITAL CIVIL DE NAOLINCO	270,983.00
00025	HOSPITAL PSIQUIATRICO DE ORIZABA	931,556.00
00026	HOSPITAL CIVIL DE PANUCO	349,534.60
00027	HOSPITAL CIVIL DE PAPANTLA	815,389.00
00028	HOSPITAL CIVIL DE PEROTE	1,449,479.52
00029	HOSPITAL CIVIL DE POZA RICA	10,224,319.00
00030	HOSPITAL REGIONAL DE RIO BLANCO	12,336,979.00
00031	HOSPITAL CIVIL DE SAN ANDRES TUXTLA	943,081.00
00032	HOSPITAL CIVIL DE SANTIAGO TUXTLA	175,937.00



ANALISIS DE CUOTAS DE RECUPERACION AL 31 DE DICIEMBRE DE 2018.

No. UNIDAD	DESCRIPCION	CUOTAS RECUPERADAS
00033	HOSPITAL CIVIL DE SUCHILAPAN	198,089.00
00034	HOSPITAL CIVIL DE TIERRA BLANCA	734,737.03
00035	HOSPITAL CIVIL DE TUXPAN	627,126.44
00036	HOSPITAL GENERAL VERACRUZ	14,447,846.00
00038	CENTRO ESTATAL DE CANCEROLOGIA "DORANTES MESA"	7,754,335.57
00039	HOSPITAL CIVIL "NACHON" DE XALAPA	2,748,975.28
00040	CENTRO ESTATAL DE TRANSFUSION SANGUINEA DE VERACRUZ	2,228,495.00
00041	HOGAR DEL NIÑO DE VERACRUZ	155,304.00
00042	ASILO DE PAPANTLA	137,900.00
00043	ASILO SAYAGO DE XALAPA	304,800.00
00044	CEMENTERIO XALAPEÑO	784,097.00
00045	ESTANCIA INFANTIL DE XALAPA	124,908.00
00054	UNIDAD DE SALUD MENTAL	2,784,600.85
00057	HOSPITAL INTEGRAL DE LA LAGUNA (UXPANAPA)	87,582.53
00058	HOSPITAL IXHUATLAN DEL SURESTE.	330,731.50
00059	LABORATORIO ESTATAL DE SALUD PUBLICA	36,531,935.25
00060	HOSPITAL INTEGRAL DE OZULUAMA	399,027.54
00063	HOSPITAL GENERAL DE SUBZONA DE ISLA	650,797.00
00064	HOSPITAL INTEGRAL DE VILLA AZUETA	19,882.95
00065	HOSPITAL INTEGRAL DE PLAYA VICENTE	13,378.00
00066	HOSPITAL INTEGRAL DE TLACOTALPAN	120,077.00
00068	HOSPITAL GENERAL DE SUBZONA DE TANTOYUCA	282,293.00
00069	HOSPITAL INTEGRAL DE TEMPOAL	78,434.00
00070	HOSPITAL INTEGRAL DE TLAPACOYAN	567,086.00
00071	HOSPITAL INTEGRAL DE CATEMACO	180,479.00
00072	HOSPITAL CIVIL DE NARANJOS	296,460.00
00073	HOSP. INTEGRAL DE TEOCELO	186,317.00
00074	HOSP. GENERAL DE SUBZONA DE ALVARADO	502,602.50
00075	HOSP. INTEGRAL DE TONALAPA	156,052.00
00076	HOSP. GRAL. DE SUBZONA DE CARDEL	588,243.00
00082	CENTRO ESTATAL CONTRA LAS ADICCIONES	1,237,408.00
00083	HOSP. DE CERRO AZUL	557,783.00
00084	HOSPITAL INTEGRAL DE ENTABLADERO	0.00
00085	HOSP. DE LLANO DE EN MEDIO	282,383.00

ANALISIS DE CUOTAS DE RECUPERACION AL 31 DE DICIEMBRE DE 2018.

No. UNIDAD	DESCRIPCION	CUOTAS RECUPERADAS
00086	HOSP. DE TEZONAPA	344,879.00
00087	HOSP. DE TLAQUILPAN	0.00
00088	HOSPITAL INTEGRAL DE TLALIXCOYAN	216,912.00
00089	HOSP. DE SUBZONA TARIMOYA VERACRUZ	0.00
00094	ASILO DE ANCIANOS DE CORDOBA	172,844.00
00095	HOSPITAL GENERAL LAS CHOAPAS	0.00
00100	HOSPITAL DE PLATON SANCHEZ	127,404.00
00103	HOSPITAL DE ALTO LUCERO	102,483.00
00104	HOSPITAL DE ALLENDE	163,542.06
00105	HOSPITAL DE COSOLEACAQUE	340,146.00
00106	HOSPITAL DE ALAMO	410,992.21
00107	HOSPITAL DE BOCA DE L RIO	1,368,855.90
<b>SUBTOTAL</b>		<b>122,190,663.79</b>
00037	C.E.M."DR. RAFAEL LUCIO"	63,383,474.75
<b>SUBTOTAL</b>		<b>63,383,474.75</b>
<b>TOTAL GENERAL</b>		<b>193,673,016.54</b>

SECRETARIO DE SALUD Y DIRECTOR  
GENERAL DE SERVICIOS DE SALUD DE VERACRUZ

DR. ROBERTO RAMOS ALOR

DIRECTOR DE ADMINISTRACION

LIC. JORGE E. SISNIEGA FERNANDEZ

SUBDIRECTORA DE RECURSOS FINANCIEROS

M.D.F MIREYA DOMINGUEZ VALERIO



GOBIERNO DEL ESTADO DE VERACRUZ DE IGNACIO DE LA LLAVE

ESTADO DE SITUACIÓN FINANCIERA

AL 31 DE DICIEMBRE DE 2018

(CIFRAS EN PESOS)

DEPENDENCIA/ENTIDAD:		SERVICIOS DE SALUD DE VERACRUZ	
ACTIVO	IMPORTE	PASIVO Y HACIENDA PUBLICA/PATRIMONIO	IMPORTE
<b>ACTIVO CIRCULANTE</b>		<b>PASIVO CIRCULANTE</b>	
EFFECTIVO Y EQUIVALENTES DE EFFECTIVO	560,000,849.00	CUENTAS POR PAGAR A CORTO PLAZO	334,555,937.00
EFFECTIVO O EQUIVALENTES DE EFFECTIVO A RECIBIR	12,016,750,806.00	DOCUMENTOS POR PAGAR A CORTO PLAZO	
BIENES O SERVICIOS A RECIBIR	1,119,912,146.00	FONDOS Y BIENES DE TERCEROS EN GARANTIA Y/O ADMINISTRACION A C.P.	358,470,076.00
INVENTARIOS		PASIVOS DIFERIDOS A CORTO PLAZO	889,009,509.00
ALMACENES	1,010,383,601.00	PROVISIONES A CORTO PLAZO	
OTROS ACTIVOS CIRCULANTES	18,734.00	OTROS PASIVOS A CORTO PLAZO	
		<b>TOTAL DE PASIVOS CIRCULANTES</b>	<b>1,582,035,522.00</b>
<b>TOTAL DE ACTIVOS CIRCULANTES</b>	<b>14,707,066,136.00</b>	<b>PASIVO NO CIRCULANTE</b>	
<b>ACTIVO NO CIRCULANTE</b>		CUENTAS POR PAGAR A LARGO PLAZO	
EFFECTIVO O EQUIVALENTES A RECIBIR EN EL LARGO PLAZO		DOCUMENTOS POR PAGAR A LARGO PLAZO	5,462,303,257.00
BIENES INMUEBLES, INFRAESTRUCTURA Y CONSTRUCCION EN PROCESO	5,974,120,200.00	FONDOS Y BIENES DE TERCEROS EN GARANTIA Y/O ADMINISTRACION A L.P.	
BIENES MUEBLES	4,312,382,573.00	PASIVOS DIFERIDOS A LARGO PLAZO	
ACTIVOS INTANGIBLES		PROVISIONES A LARGO PLAZO	
ACTIVOS DIFERIDOS		OTROS PASIVOS A LARGO PLAZO	
OTROS ACTIVOS NO CIRCULANTES			
		<b>TOTAL DE PASIVOS NO CIRCULANTES</b>	<b>5,462,303,257.00</b>
<b>TOTAL DE ACTIVOS NO CIRCULANTES</b>	<b>10,286,502,773.00</b>	<b>TOTAL DE PASIVO</b>	<b>7,044,338,779.00</b>
		<b>HACIENDA PUBLICA/PATRIMONIO</b>	
		HACIENDA PUBLICA/PATRIMONIO CONTIBUIDO	16,898,804,844.00
		HACIENDA PUBLICA/PATRIMONIO GENERADO:	1,050,425,286.00
		RESULTADO DEL EJERCICIO AHORRO/DESAHORRO	1,050,425,286.00
		RESULTADO DE EJERCICIOS ANTERIORES	
		OTROS	
		<b>TOTAL HACIENDA PUBLICA/PATRIMONIO</b>	<b>17,949,230,130.00</b>
<b>TOTAL DE ACTIVOS</b>	<b>24,993,568,909.00</b>	<b>TOTAL DE PASIVO Y HACIENDA PUBLICA/PATRIMONIO</b>	<b>24,993,568,909.00</b>

ELABORÓ

M.D.F. MIREYA DOMINGUEZ VALERIO  
SUBDIRECTORA DE RECURSOS FINANCIEROS

VERIFICÓ

LIC. JORGE E. SISNIEGA FERNANDEZ  
DIRECTOR DE ADMINISTRACIÓN

AUTORIZÓ




DR. ROBERTO RAMOS ALOR  
DIRECTOR GENERAL DE SESVER



**GOBIERNO DEL ESTADO DE VERACRUZ DE IGNACIO DE LA LLAVE**  
**ESTADO DEL ANALÍTICO DEL EJERCICIO DEL PRESUPUESTO DE EGRESOS**  
 DEL 1 DE ENERO AL 31 DE DICIEMBRE DE 2018  
 (CIFRAS EN PESOS)

DEPENDENCIA / ENTIDAD:	SERVICIOS DE SALUD DE VERACRUZ							
CONCEPTO DEL GASTO	EGRESOS							Subejercicio
	Aprobado	Ampliaciones y/o Reducciones 1/	Modificado	Comprometido	Devengado	Ejercido	Pagado	
SERVICIOS PERSONALES	0.00	9,496,231,257.00	9,496,231,257.00	-154,992,958.00	9,450,830,077.00	9,450,830,077.00	9,450,830,077.00	200,394,138.00
MATERIALES Y SUMINISTROS	0.00	2,845,038,595.00	2,845,038,595.00	-227,075,118.00	2,746,788,482.00	2,746,788,482.00	2,746,788,482.00	325,325,231.00
SERVICIOS GENERALES	0.00	1,838,385,688.00	1,838,385,688.00	-454,406,744.00	2,212,633,661.00	2,212,633,661.00	2,212,633,661.00	80,158,771.00
TRANSFERENCIAS, ASIGNACIONES, SUBSIDIOS Y OTRAS AYUDAS	0.00	384,480,359.00	384,480,359.00	-41,723,885.00	128,068,963.00	128,068,963.00	128,068,963.00	298,135,281.00
BIENES MUEBLES, INMUEBLES E INTANGIBLES	0.00	799,411,651.00	799,411,651.00	-102,323,024.00	608,489,774.00	608,489,774.00	608,489,774.00	293,244,901.00
INVERSION PUBLICA	0.00	701,513,829.00	701,513,829.00	5,637,208.00	447,045,178.00	447,045,178.00	447,045,178.00	248,831,443.00
INVERSIONES FINANCIERAS Y OTRAS PROVISIONES	0.00	2,083,565.00	2,083,565.00	-1,339,565.00	41,048,220.00	41,048,220.00	41,048,220.00	-37,625,090.00
<b>SUBTOTAL</b>	<b>0.00</b>	<b>16,067,144,944.00</b>	<b>16,067,144,944.00</b>	<b>-976,224,086.00</b>	<b>15,634,904,355.00</b>	<b>15,634,904,355.00</b>	<b>15,634,904,355.00</b>	<b>1,408,464,675.00</b>
OTRAS TRANSFERENCIAS */	0.00	0.00	0.00	0.00	0.00	0.00	0.00	0.00
<b>T O T A L</b>	<b>0.00</b>	<b>16,067,144,944.00</b>	<b>16,067,144,944.00</b>	<b>-976,224,086.00</b>	<b>15,634,904,355.00</b>	<b>15,634,904,355.00</b>	<b>15,634,904,355.00</b>	<b>1,408,464,675.00</b>

Elaboró	Verificó	Autorizó
 M.D.F. MIREYA DOMINGUEZ VALERIO SUBDIRECTORA DE RECURSOS FINANCIEROS	 LIC. JORGE E. SISNIEGA FERNANDEZ DIRECTOR DE ADMINISTRACIÓN	 DR. ROBERTO RAMOS ALOR DIRECTOR GENERAL DE SESVER

1/ Ver anexo 1



**GOBIERNO DEL ESTADO DE VERACRUZ DE IGNACIO DE LA LLAVE**

**ESTADO DE LOS INGRESOS Y GASTOS**

DEL 1 DE ENERO AL 31 DE DICIEMBRE DE 2018

(CIFRAS EN PESOS)

DEPENDENCIA/ENTIDAD	SERVICIOS DE SALUD DE VERACRUZ			
Concepto	Ley de Ingresos o Presupuesto		Variaciones de la Ley de Ingresos o Presupuesto de Egresos Ejercidos:	
	Aprobado (*)	Ejercido	Importe	%
	(1)	(2)	(1-2)	(3/1)
<b>Ingresos y Otros Beneficios:</b>				
<b>Ingresos de Gestión</b>	366,759,833.00	199,961,098.00	166,798,735.00	45
<b>Participaciones, Aportaciones, Transferencias, Asignaciones, Subsidios y Otras Ayudas:</b>	10,198,662,990.00	9,815,939,710.00	382,723,280.00	3.75
Provenientes de Gobierno Estatal	9,814,466,822.00	9,698,347,143.00	116,119,679.00	1
Provenientes de Gobierno Federal	384,196,168.00	117,592,567.00	266,603,601.00	69
<b>Otros Ingresos y Beneficios</b>	5,501,722,121.00	5,501,722,121.00	0.00	0
<b>Total de Ingresos y Otros Beneficios</b>	16,067,144,944.00	15,517,622,929.00	549,522,015.00	
<b>Gastos y Otras Pérdidas:</b>				
Servicios Personales	9,496,231,257.00	9,450,830,077.00	45,401,180.00	0
Materiales y Suministros	2,845,038,595.00	2,649,024,861.00	196,013,734.00	7
Servicios Generales	1,838,385,688.00	2,198,225,522.00	-359,839,834.00	-20
Transferencias, Asignaciones, Subsidios y Otras Ayudas	384,480,359.00	128,068,963.00	256,411,396.00	67
Bienes Muebles, Inmuebles e Intangibles	799,411,651.00	0.00	799,411,651.00	100
Inversion Pública	701,513,829.00	0.00	701,513,829.00	100
Inversiones Financieras y Otras Provisiones	2,083,565.00	41,048,220.00	-38,964,655.00	-1870
Otras Transferencias	0.00	0.00	0.00	0
<b>Total de Gastos y Otras Pérdidas</b>	16,067,144,944.00	14,467,197,643.00	1,599,947,301.00	
<b>Ahorro/Desahorro de la Gestión</b>	0.00	1,050,425,286.00	-1,050,425,286.00	

Elaboró	Verificó	Autorizó
 M.D.F. MIREYA DOMINGUEZ VALERIO SUBDIRECTORA DE RECURSOS FINANCIEROS	 LIC. JORGE E. SISNIEGA FERNANDEZ DIRECTOR DE ADMINISTRACIÓN	 DR. ROBERTO RAMOS ALOR DIRECTOR GENERAL DE SESVER

(\*) Corresponde al Presupuesto original autorizado por el Congreso y modificado por los movimientos originados por transferencias, reducciones ampliaciones y demás movimientos debidamente autorizados.

**GOBIERNO DEL ESTADO DE VERACRUZ DE IGNACIO DE LA LLAVE****ANEXO 1****DETALLE DE AMPLIACIONES Y/O REDUCCIONES**

DEL 1 DE ENERO AL 31 DE DICIEMBRE DE 2018

(CIFRAS EN PESOS)

<b>DEPENDENCIA/ENTIDAD:</b>	<b>SERVICIOS DE SALUD DE VERACRUZ</b>
-----------------------------	---------------------------------------

CONCEPTO	IMPORTE
----------	---------

<b>Ampliaciones</b>	
Provenientes de Gobierno Estatal	13,564,005,755.00
Ingresos de Gestión	366,759,833.00
Provenientes de Gobierno Federal	510,651,951.00
Otros Ingresos y Beneficios	5,706,006,872.00
Internas	0.00
<b>Subtotal Ampliaciones</b>	<b>20,147,424,411.00</b>
<b>Reducciones</b>	
Provenientes de Gobierno Estatal	-3,749,538,933.00
Ingresos de Gestión	0.00
Provenientes de Gobierno Federal	-126,455,783.00
Otros Ingresos y Beneficios	-204,284,751.00
Internas	0.00
<b>Subtotal Reducciones</b>	<b>-4,080,279,467.00</b>
<b>Total Ampliaciones y/o Reducciones</b>	<b>16,067,144,944.00</b>

Elaboró	Verificó	Autorizó
 M.D.F. MIREYA DOMINGUEZ VALERIO SUBDIRECTORA DE RECURSOS FINANCIEROS	 LIC. JORGE E. SISNIEGA FERNANDEZ DIRECTOR DE ADMINISTRACIÓN	 DR. ROBERTO RAMOS ALOR DIRECTOR GENERAL DE SESVER