

**A C T I V O**

## CIRCULANTE :

## DE ADMINISTRACION

BANCOS	1,242,158,780.55
DEUDORES DIVERSOS	15,418,844,841.40
RESPONSABILIDADES	18,734.00

16,661,022,355.95

## INVENTARIOS

ALMACEN GENERAL 1,371,175,589.17

MERCANCIAS EN TRANSITO 809,414,682.26

## FIJO:

## BIENES INMUEBLES

OBRAS EN PROCESO 3,055,820,961.08

INMUEBLES 2,520,207,125.50

## BIENES MUEBLES

MOBILIARIO Y EQUIPO	173,425,612.82
VEHIC. TERREST. MARIT. Y AEREOS	517,774,318.62
MAQ. HMTAS. Y APARATOS	3,181,259,573.88
COLECC. CIENTIF. ARTIST. Y LIT.	1,042,333.40

3,873,501,838.72

SUMA DEL ACTIVO

28,291,142,552.68

**P A S I V O**

## A CORTO PLAZO

ADEUDOS DE AÑOS ANTERIORES	6,329,730,277.16
PROVEEDORES	-31,176,422.85
DESC. Y PERCEP. A FAVOR DE TERC.	360,349,635.46
ACREEDORES DIVERSOS	-58,373,189.64

6,600,530,300.13

SUMA DEL PASIVO

6,600,530,300.13

**C A P I T A L**

PATRIMONIO	17,258,629,779.20
RESULTADO DE INGRESOS	0.00
RESULTADO DEL EJERCICIO	4,431,982,473.35
RECTIFICACION A RESULTADOS	0.00

21,690,612,252.55

SUMA DEL PASIVO Y CAPITAL

28,291,142,552.68

"Con fundamento en los artículos 257 y 258 y los demás correlativos del Código Financiero número 18 para el Estado de Veracruz de Ignacio de la Llave, se hace constar que las cifras presentadas en los Estados Financieros que se anexan y sus notas correspondientes, incluyen todas las transacciones realizadas al 31 DE MARZO 2018, mismas que fueron aprobadas en cumplimiento de la normatividad aplicable, por lo que representan fielmente la situación presupuestal y financiera de esta dependencia y/o entidad a la fecha indicada".

CUENTAS DE ORDEN :

61111 CUOTAS DE RECUPERACION ESTIMADAS	140,000,000.00
61112 CUOTAS DE RECUPERACION POR INGRESAR	-86,422,432.42
61113 CUOTAS DE RECUPERACION INGRESADAS	-53,577,567.58
61201 PRESUPUESTO POR EJERCER	3,691,215,023.64
61202 PRESUPUESTO AUTORIZADO	-14,171,288,661.00
61205 PRESUPUESTO COMPROMETIDO	8,460,201,068.26
61206 PRESUPUESTO EJERCIDO	2,019,872,569.10
61210 PRESUPUESTO EJERCIDO AÑOS ANTERIORES	2,012,198.79
61211 RECTIFICACION AL EJERCICIO DE PRESUPUESTO AÑOS ANTERIORES	-2,012,198.79
62301 INMUEBLES POR DETERMINAR PROPIEDAD LEGAL	610,943,605.40
62302 PROPIEDAD LEGAL DE INMUEBLES POR DETERMINAR	-610,943,605.40
62303 JUICIOS LEGALES POR DETERMINAR RESOLUCIONES	2,187,745,332.43
62304 RESOLUCIONES POR DETERMINAR DE JUICIOS LEGALES	-2,187,745,332.43
62305 CREDITO GLOBAL POR ASIGNAR PARA PAGO DE PASIVOS	345,436,770.61
62306 ASIGNACION DE CREDITO GLOBAL PARA PAGO DE PASIVOS	-345,436,770.61
62307 BIENES MUEBLES POR DETERMINAR DEPRECIACION	3,046,659,966.87
62308 DEPRECIACION ACUMULADA POR DETERMINAR DE BIENES MUEBLES	-3,046,659,966.87
	0.00

SECRETARIO DE SALUD Y DIRECTOR GENERAL DE  
 SERVICIOS DE SALUD DE VERACRUZ

DR. ARTURO IRAN SUAREZ VILLA

DIRECTOR ADMINISTRATIVO

C.P. MIGUEL ANGEL GARCIA RAMIREZ

SUBDIRECTORA DE RECURSOS FINANCIEROS

C.P. LAURA ELENA GOMEZ JUAREZ

"Con fundamento en los artículos 257 y 258 y los demás correlativos del Código Financiero número 18 para el Estado de Veracruz de Ignacio de la Llave, se hace constar que las cifras presentadas en los Estados Financieros que se anexan y sus notas correspondientes, incluyen todas las transacciones realizadas al 31 DE MARZO 2018, mismas que fueron aprobadas en cumplimiento de la normatividad aplicable, por lo que representan fielmente la situación presupuestal y financiera de esta dependencia y/o entidad a la fecha indicada".



GOBIERNO DEL ESTADO DE VERACRUZ DE IGNACIO DE LA LLAVE  
 SERVICIOS DE SALUD DE VERACRUZ  
 DIRECCION DE ADMINISTRACION  
 SUBDIRECCION DE RECURSOS FINANCIEROS - DEPARTAMENTO DE PRESUPUESTO Y CONTABILIDAD  
 ESTADO DE ACTIVIDADES AL 31 DE MARZO DE 2018

10/04/2018

HOJA No. 001

INGRESOS PRESUPUESTALES

APORTACIONES FEDERALES Y ESTATALES (51101)	6,442,678,794.53	6,442,678,794.53
--	------------------	------------------

EGRESOS PRESUPUESTALES

COSTO DE OPERACION POR PROGRAMAS (52101)		2,010,696,321.18
--	--	------------------

RESULTADO PRESUPUESTAL		4,431,982,473.35
------------------------	--	------------------

OPERACIONES NO PRESUPUESTALES

INCREMENTOS AL PATRIMONIO (41202)	0.00	
DECREMENTOS AL PATRIMONIO (41201)	0.00	0.00

RESULTADO DEL EJERCICIO		4,431,982,473.35
-------------------------	--	------------------

RECTIFICACIONES PRESUPUESTALES

COSTO DE OPERACION AÑOS ANTERIORES (52102)	0.00	
RECTIFICACION A RESULTADOS (41103)	0.00	0.00

RESULTADO TOTAL		4,431,982,473.35
-----------------	--	------------------

SECRETARIO DE SALUD Y DIRECTOR GENERAL DE  
 SERVICIOS DE SALUD DE VERACRUZ  
 DR. ARTURO IRAN SUAREZ VILLA

DIRECTOR ADMINISTRATIVO  
 C.P. MIGUEL ANGEL GARCIA RAMIREZ

SUBDIRECTORA DE RECURSOS FINANCIEROS  
 C.P. LAURA ELENA GOMEZ JUAREZ

"Con fundamento en los artículos 257 y 258 y los demás correlativos del Código Financiero número 18 para el Estado de Veracruz de Ignacio de la Llave, se hace constar que las cifras presentadas en los Estados Financieros que se anexan y sus notas correspondientes, incluyen todas las transacciones realizadas al 31 DE MARZO 2018, mismas que fueron aprobadas en cumplimiento de la normatividad aplicable, por lo que representan fielmente la situación presupuestal y financiera de esta dependencia y/o entidad a la fecha indicada".


**SERVICIOS DE SALUD DE VERACRUZ**  
DIRECCION DE ADMINISTRACION  
SUBDIRECCION DE RECURSOS FINANCIEROS - DEPARTAMENTO DE CONTABILIDAD

**INTEGRACION DE LOS INGRESOS**

DEL 1 DE ENERO AL 31 DE MARZO DE 2018

	ESTATAL	FEDERAL DIRECTO	INGRESOS PROPIOS	OTROS INGRESOS	Total general
Total	2,257,549,575.80	19,720,431.71	62,008,799.75	4,103,399,987.27	6,442,678,794.53

ELABORÓ

  
C.P. LAURA ELENA GOMEZ JUAREZ  
SUBDIRECTORA DE RECURSOS FINANCIEROS

REVISÓ

  
C.P. MIGUEL ANGEL GARCIA RAMIREZ  
DIRECTOR ADMINISTRATIVO

Vo.Bo.

  
DR. ARTURO IRÁN SUÁREZ VILLA  
SECRETARIO DE SALUD Y DIRECTOR GENERAL DE  
SESVER

# SERVICIOS DE SALUD DE VERACRUZ

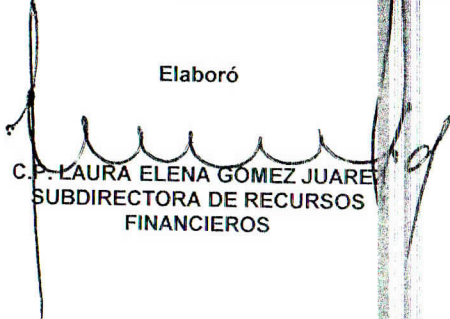
DIRECCION DE ADMINISTRACION

SUBDIRECCION DE RECURSOS FINANCIEROS - DEPARTAMENTO DE CONTABILIDAD

RESUMEN DE GASTO DE OPERACIÓN POR CAPÍTULO DEL 1 DE ENERO AL 31 DE MARZO DE 2018

CAPITULO	DESCRIPCION	IMPORTE
1000	SERVICIOS PERSONALES	1,960,927,690.61
2000	MATERIALES Y SUMINISTROS	2,440,120.97
3000	SERVICIOS GENERALES	16,917,192.91
4000	SUBSIDIOS Y TRANSFERENCIAS	22,357,642.50
7000	INVERSION FINANCIERA, PROVISIONES ECONOMICAS, AYUDAS, OTRAS EROGACIONES Y PENSIONES, JUBILACIONES Y OTRAS	8,053,674.19
<b>Total general</b>		<b>2,010,696,321.18</b>

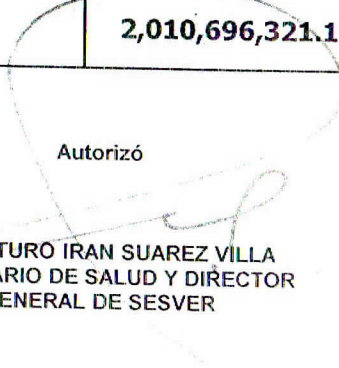
Elaboró


  
C.P. LAURA ELENA GÓMEZ JUAREZ  
SUBDIRECTORA DE RECURSOS  
FINANCIEROS

Revisó

  
C.P. MIGUEL ANGEL GARCIA RAMIREZ  
DIRECTOR ADMINISTRATIVO

Autorizó

  
DR. ARTURO IRAN SUAREZ VILLA  
SECRETARIO DE SALUD Y DIRECTOR  
GENERAL DE SESVER



SESVER-SSA

10/05/2018

GOBIERNO DEL ESTADO DE VERACRUZ DE IGNACIO DE LA LLAVE  
 SERVICIOS DE SALUD DE VERACRUZ  
 DIRECCION DE ADMINISTRACION  
 SUBDIRECCION DE RECURSOS FINANCIEROS - DEPARTAMENTO DE PRESUPUESTO Y CONTABILIDAD  
 BALANZA DE COMPROBACION AL 31 DE MARZO DE 2018

HOJA No. 1

CLAVE	DESCRIPCION	SALDO ANTERIOR	MOVIMIENTOS DE MES		MOVIMIENTOS ACUMULADOS		SALDO ACTUAL
			DEBE	HABER	DEBE	HABER	
11203	BANCOS	1,322,438,353.34	1,387,785,061.94	1,468,064,634.73	5,983,222,757.46	4,741,063,976.91	1,242,158,780.55
11206	DEUDORES DIVERSOS	12,073,299,985.33	4,225,708,460.11	880,163,604.04	18,370,689,188.27	2,951,844,346.87	15,418,844,841.40
11208	RESPONSABILIDADES	18,734.00		0.00	18,734.00	0.00	18,734.00
11301	ALMACENES	1,340,740,645.57	30,434,943.60	0.00	1,371,178,666.81	3,077.64	1,371,175,589.17
11302	REMESAS DE BIENES DE CONSUMO	0.00		0.00	0.00	0.00	0.00
11303	MERCANCIAS EN TRANSITO	833,333,144.49		23,918,462.23	1,503,114,633.66	693,699,951.40	809,414,682.26
12201	MOBILIARIO Y EQUIPO	173,425,612.82		0.00	173,425,612.82	0.00	173,425,612.82
12202	VEHICULOS TERRESTRES, MARITIMOS Y	517,774,318.62		0.00	517,774,318.62	0.00	517,774,318.62
12203	MAQUINAS, HERRAMIENTAS Y APARATOS	3,181,259,573.88		0.00	3,181,270,981.88	11,408.00	3,181,259,573.88
12204	COLECCIONES CIENTIFICAS, ARTISTICAS Y	1,042,333.40		0.00	1,042,333.40	0.00	1,042,333.40
12501	OBRAS EN PROCESO	3,055,820,961.08		0.00	3,055,820,961.08	0.00	3,055,820,961.08
12502	INMUEBLES	2,520,207,125.50		0.00	2,520,880,300.50	673,175.00	2,520,207,125.50
21103	ADEUDOS DE AÑOS ANTERIORES	-6,551,641,460.39	217,343,346.46	-4,567,836.77	984,731,114.70	7,314,461,391.86	-6,329,730,277.16
21203	PROVEEDORES	0.00	32,707,526.33	1,531,103.48	935,203,831.47	904,027,408.62	31,176,422.85
21204	DESCUENTOS Y PERCEPCIONES A FAVOR DE	-3,560,825.66	215,998,763.98	200,747,573.78	458,886,582.89	819,236,218.35	-360,349,635.46
21205	ACREEDORES DIVERSOS	78,163,028.80	420,931,763.55	440,721,602.71	2,731,822,393.78	2,673,449,204.14	58,373,189.64
41101	PATRIMONIO	-17,254,393,781.78	-3,577,220.87	658,776.55	14,159,188,794.23	31,417,818,573.43	-17,258,629,779.20
41102	RESULTADOS DEL EJERCICIO	0.00		0.00	15,078,788,908.90	15,078,788,908.90	0.00
41103	RECTIFICACIONES A RESULTADOS	0.00	-2,866,055.84	-2,866,055.84	21,659,512.61	21,659,512.61	0.00
41201	DECREMENTOS AL PATRIMONIO	0.00		0.00	0.00	0.00	0.00
41202	INCREMENTOS AL PATRIMONIO	0.00		0.00	0.00	0.00	0.00
51101	RESULTADOS DE INGRESOS	-2,274,480,557.11		4,208,193,237.42	0.00	6,442,678,794.53	-6,442,678,794.53
52101	COSTO DE OPERACION POR PROGRAMAS	1,318,592,808.11	692,103,513.07	0.00	2,010,696,321.18	0.00	2,010,696,321.18
52102	COSTO DE OPERACION DE AÑOS ANTERIORES	0.00	-3,524,832.39	-3,524,832.39	1,369,175.01	1,369,175.01	0.00
61111	CUOTAS DE RECUPERACION ESTIMADAS	140,000,000.00		0.00	140,000,000.00	0.00	140,000,000.00
61112	CUOTAS DE RECUPERACION POR INGRESAR	-100,547,283.73	14,124,851.31	0.00	53,577,567.58	140,000,000.00	-86,422,432.42
61113	CUOTAS DE RECUPERACION INGRESADAS	-9,452,716.27		14,124,851.31	0.00	53,577,567.58	-53,577,567.58
61201	PRESUPUESTO POR EJERCER	3,605,497,718.69	577,350,110.38	491,632,805.43	14,171,288,661.00	10,480,073,637.36	3,691,215,023.64
61202	PRESUPUESTO AUTORIZADO	-13,593,938,550.62		577,350,110.38	0.00	14,171,288,661.00	-14,171,288,661.00
61205	PRESUPUESTO COMPROMETIDO	8,667,188,257.27	186,355,204.15	393,342,393.16	9,408,810,903.43	948,609,835.17	8,460,201,068.26
61206	PRESUPUESTO EJERCIDO	1,321,252,574.66	698,619,994.44	0.00	2,019,872,569.10	0.00	2,019,872,569.10
61210	PRESUPUESTO EJERCIDO AÑOS ANTERIORES	5,537,031.18	-3,524,832.39	0.00	2,012,198.79	0.00	2,012,198.79
61211	RECTIFICACION AL EJERCICIO DE	5,537,031.18		-3,524,832.39	0.00	2,012,198.79	-2,012,198.79
62301	INMUEBLES POR DETERMINAR PROPIEDAD	610,943,605.40		0.00	610,943,605.40	0.00	610,943,605.40
62302	PROPIEDAD LEGAL DE INMUEBLES POR	-610,943,605.40		0.00	0.00	610,943,605.40	-610,943,605.40
62303	JUICIOS LEGALES POR DETERMINAR	2,187,745,332.43		0.00	2,187,745,332.43	0.00	2,187,745,332.43
62304	RESOLUCIONES POR DETERMINAR DE JUICIOS	-2,187,745,332.43		0.00	0.00	2,187,745,332.43	-2,187,745,332.43
62305	CREDITO GLOBAL POR ASIGNAR PARA PAGO DE	345,436,770.61		0.00	345,436,770.61	0.00	345,436,770.61
62306	ASIGNACION DE CREDITO GLOBAL PARA PAGO	-345,436,770.61		0.00	0.00	345,436,770.61	-345,436,770.61
62307	BIENES MUEBLES POR DETERMINAR	3,046,659,966.87		0.00	3,046,659,966.87	0.00	3,046,659,966.87
62308	DEPRECIACION ACUMULADA POR DETERMINAR	-3,046,659,966.87		0.00	0.00	3,046,659,966.87	-3,046,659,966.87
	<b>TOTALES</b>	-46,346,377,882.05	8,685,970,597.83	8,685,970,597.83	105,047,132,698.48	105,047,132,698.48	-50,895,475,021.45
		46,346,377,882.05					50,895,475,021.45

SECRETARIO DE SALUD Y DIRECTOR GENERAL DE SERVICIOS DE SALUD DE VERACRUZ

DR. ARTURO IRAN SUAREZ VILLA

DIRECTOR ADMINISTRATIVO

C.P. MIGUEL ANGEL GARCIA RAMIREZ

SUBDIRECTORA DE RECURSOS FINANCIEROS

C.P. LAURA ELENA GOMEZ JUAREZ

"Con fundamento en los artículos 257 y 258 y los demás correlativos del Código Financiero número 18 para el Estado de Veracruz de Ignacio de la Llave, se hace constar que las cifras presentadas en los Estados Financieros que se anexan y sus notas correspondientes, incluyen todas las transacciones realizadas al 31 DE MARZO 2018, mismas que fueron aprobadas en cumplimiento de la normatividad aplicable, por lo que representan fielmente la situación presupuestal y financiera de esta dependencia y/o entidad a la fecha indicada".

No. UNIDAD	DESCRIPCION	CUOTAS ESTIMADAS	CUOTAS RECUPERADAS	CUOTAS POR RECUPERAR
00001	JURISDICCION SANITARIA No. I PANUCO	528,875.00	0.00	528,875.00
00002	JURISDICCION SANITARIA No. II TUXPAN	199,019.00	38,093.14	160,925.86
00003	JURISDICCION SANITARIA No. III POZA RICA	188,068.00	12,186.00	175,882.00
00004	JURISDICCION SANITARIA No. IV MARTINEZ DE LA TORRE	87,552.00	26,210.00	61,342.00
00005	JURISDICCION SANITARIA No. V XALAPA	1,647,757.00	0.00	1,647,757.00
00006	JURISDICCION SANITARIA No. VI CORDOBA	583,101.00	111,830.00	471,271.00
00007	JURISDICCION SANITARIA No. VII ORIZABA	155,946.00	0.00	155,946.00
00008	JURISDICCION SANITARIA No. VIII VERACRUZ	3,822,323.00	845,123.00	2,977,200.00
00009	JURISDICCION SANITARIA No. IX COSAMALOAPAN	37,050.00	25,333.00	11,717.00
00010	JURISDICCION SANITARIA No. X SAN ANDRES TUXTLA	78,789.00	14,982.00	63,807.00
00011	JURISDICCION SANITARIA No. XI COATZACOALCOS	1,283,746.00	138,803.50	1,144,942.50
<b>SUBTOTAL</b>		<b>8,612,226.00</b>	<b>1,212,560.64</b>	<b>7,399,665.36</b>
00012	HOSPITAL GENERAL DE ACAYUCAN.	462,116.00	116,313.00	345,803.00
00013	HOSPITAL CIVIL DE ALTOTONGA	240,682.00	27,877.00	212,805.00
00014	HOSPITAL CIVIL DE COATEPEC	522,947.00	121,070.00	401,877.00
00015	HOSPITAL REGIONAL DE COATZACOALCOS	8,046,484.00	3,762,566.00	4,283,918.00
00016	HOSPITAL CIVIL DE CORDOBA	3,183,403.00	1,098,586.00	2,084,817.00
00017	HOSPITAL GENERAL DE COSAMALOAPAN	604,243.00	147,430.00	456,813.00
00018	HOSPITAL CIVIL DE GUTIERREZ ZAMORA	526,563.00	137,607.73	388,955.27
00019	HOSPITAL CIVIL DE HUATUSCO	761,723.00	72,875.00	688,848.00
00020	HOSPITAL GENERAL DE HUAYACOCOTLA	232,027.00	0.00	232,027.00
00021	HOSPITAL CIVIL DE MARTINEZ DE LA TORRE	1,740,452.00	361,602.00	1,378,850.00
00022	HOSPITAL CIVIL DE MINATITLAN	739,388.00	472,077.00	267,311.00
00023	HOSPITAL GENERAL DE MISANTLA	1,045,343.00	157,347.00	887,996.00
00024	HOSPITAL CIVIL DE NAOLINCO	278,383.00	75,473.00	202,910.00
00025	HOSPITAL PSIQUIATRICO DE ORIZABA	1,311,786.00	156,394.00	1,155,392.00
00026	HOSPITAL CIVIL DE PANUCO	315,279.00	50,309.20	264,969.80
00027	HOSPITAL CIVIL DE PAPANTLA	924,269.00	180,442.00	743,827.00
00028	HOSPITAL CIVIL DE PEROTE	675,821.00	394,063.00	281,758.00
00029	HOSPITAL CIVIL DE POZA RICA	8,994,499.00	4,199,445.00	4,795,054.00
00030	HOSPITAL REGIONAL DE RIO BLANCO	11,495,368.00	6,035,593.00	5,459,775.00
00031	HOSPITAL CIVIL DE SAN ANDRES TUXTLA	355,909.00	582,988.50	-227,079.50
00032	HOSPITAL CIVIL DE SANTIAGO TUXTLA	93,354.00	83,975.00	9,379.00

No. UNIDAD	DESCRIPCION	CUOTAS ESTIMADAS	CUOTAS RECUPERADAS	CUOTAS POR RECUPERAR
00033	HOSPITAL CIVIL DE SUCHILAPAN	230,373.00	37,548.00	192,825.00
00034	HOSPITAL CIVIL DE TIERRA BLANCA	656,863.00	321,935.03	334,927.97
00035	HOSPITAL CIVIL DE TUXPAN	1,726,160.00	155,018.00	1,571,142.00
00036	HOSPITAL GENERAL VERACRUZ	20,335,274.00	643,891.00	19,691,383.00
00037	C.E.M."DR. RAFAEL LUCIO"	0.00	933,513.42	-933,513.42
00038	CENTRO ESTATAL DE CANCEROLOGIA "DORANTES MESA"	6,099,858.00	2,079,694.08	4,020,163.92
00039	HOSPITAL CIVIL "NACHON" DE XALAPA	5,224,740.00	472,483.21	4,752,256.79
00040	CENTRO ESTATAL DE TRANSFUSION SANGUINEA DE VERACRUZ	664,992.00	760,695.00	-95,703.00
00041	HOGAR DEL NIÑO DE VERACRUZ	104,627.00	37,346.00	67,281.00
00042	ASILO DE PAPANTLA	53,568.00	47,500.00	6,068.00
00043	ASILO SAYAGO DE XALAPA	245,608.00	66,700.00	178,908.00
00044	CEMENTERIO XALAPEÑO	364,202.00	135,200.00	229,002.00
00045	ESTANCIA INFANTIL DE XALAPA	108,087.00	38,836.00	69,251.00
00054	UNIDAD DE SALUD MENTAL	1,169,960.00	852,508.00	317,452.00
00057	HOSPITAL INTEGRAL DE LA LAGUNA (UXPANAPA)	147,338.00	0.00	147,338.00
00058	HOSPITAL IXHUATLAN DEL SURESTE.	373,730.00	56,342.50	317,387.50
00059	LABORATORIO ESTATAL DE SALUD PUBLICA	18,245,313.00	8,723,025.14	9,522,287.86
00060	HOSPITAL INTEGRAL DE OZULUAMA	345,289.00	109,996.80	235,292.20
00063	HOSPITAL GENERAL DE SUBZONA DE ISLA	660,793.00	0.00	660,793.00
00064	HOSPITAL INTEGRAL DE VILLA AZUETA	17,994.00	0.00	17,994.00
00065	HOSPITAL INTEGRAL DE PLAYA VICENTE	14,639.00	5,354.00	9,285.00
00066	HOSPITAL INTEGRAL DE TLACOTALPAN	134,212.00	44,224.00	89,988.00
00068	HOSPITAL GENERAL DE SUBZONA DE TANTOYUCA	158,609.00	51,471.00	107,138.00
00069	HOSPITAL INTEGRAL DE TEMPOAL	278,686.00	40,196.00	238,490.00
00070	HOSPITAL INTEGRAL DE TLAPACOYAN	662,910.00	181,450.00	481,460.00
00071	HOSPITAL INTEGRAL DE CATEMACO	316,059.00	55,340.00	260,719.00
00072	HOSPITAL CIVIL DE NARANJOS	522,804.00	107,140.00	415,664.00
00073	HOSP. INTEGRAL DE TEOCELO	163,221.00	62,555.00	100,666.00
00074	HOSP. GENERAL DE SUBZONA DE ALVARADO	135,486.00	0.00	135,486.00
00075	HOSP. INTEGRAL DE TONALAPA	134,150.00	47,504.00	86,646.00
00076	HOSP. GRAL. DE SUBZONA DE CARDEL	742,822.00	225,517.00	517,305.00
00082	CENTRO ESTATAL CONTRA LAS ADICCIONES	1,002,585.00	303,266.00	699,319.00
00083	HOSP. DE CERRO AZUL	368,236.00	342,955.00	25,281.00
00084	HOSPITAL INTEGRAL DE ENTABLADERO	701,718.00	0.00	701,718.00





**Secretaría  
de Salud**

**VERACRUZ**  
GOBIERNO DEL ESTADO

GOBIERNO DEL ESTADO DE VERACRUZ GOBIERNO DEL ESTADO DE VERACRUZ DE IGNACIO DE LA LLAVE

**SERVICIOS DE SALUD DE VERACRUZ**  
DIRECCION DE ADMINISTRACION  
SUBDIRECCION DE RECURSOS FINANCIEROS  
DEPARTAMENTO DE CONTABILIDAD

Página 3 de 3

**ANÁLISIS DE CUOTAS DE RECUPERACION AL 31 DE MARZO DE 2018.**

No. UNIDAD	DESCRIPCION	CUOTAS ESTIMADAS	CUOTAS RECUPERADAS	CUOTAS POR RECUPERAR
00085	HOSP. DE LLANO DE EN MEDIO	354,867.00	0.00	354,867.00
00086	HOSP. DE TEZONAPA	570,020.00	134,229.00	435,791.00
00087	HOSP. DE TLAQUILPAN	22,021.00	0.00	22,021.00
00088	HOSPITAL INTEGRAL DE TLALIXCOYAN	184,753.00	69,901.00	114,852.00
00089	HOSP. DE SUBZONA TARIMOYA VERACRUZ	1,095,256.00	0.00	1,095,256.00
00094	ASILO DE ANCIANOS DE CORDOBA	81,780.00	0.00	81,780.00
00095	HOSPITAL GENERAL LAS CHOAPAS	275,927.00	0.00	275,927.00
00100	HOSPITAL DE PLATON SANCHEZ	176,429.00	31,423.00	145,006.00
00103	HOSPITAL DE ALTO LUCERO	189,657.00	18,431.00	171,226.00
00104	HOSPITAL DE ALLENDE	177,914.00	62,626.50	115,287.50
00105	HOSPITAL DE COSOLEACAQUE	354,200.00	51,605.00	302,595.00
00106	HOSPITAL DE ALAMO	533,894.00	184,816.21	349,077.79
00107	HOSPITAL DE BOCA DE L RIO	1,429,760.00	211,709.00	1,218,051.00
<b>SUBTOTAL</b>		<b>110,107,423.00</b>	<b>35,937,978.32</b>	<b>74,169,444.68</b>
00037	C.E.M."DR. RAFAEL LUCIO"	21,280,351.00	16,427,028.62	4,853,322.38
<b>SUBTOTAL</b>		<b>21,280,351.00</b>	<b>16,427,028.62</b>	<b>4,853,322.38</b>
<b>TOTAL GENERAL</b>		<b>140,000,000.00</b>	<b>53,577,567.58</b>	<b>86,422,432.42</b>

SECRETARIO DE SALUD Y DIRECTOR  
GENERAL DE SERVICIOS DE SALUD DE VERACRUZ

DR. ARTURO IRAN SUAREZ VILLA

DIRECTOR DE ADMINISTRACION

C.P. MIGUEL ANGEL GARCIA RAMIREZ

SUBDIRECTORA DE RECURSOS FINANCIEROS

C.P. LAURA ELENA GOMEZ JUAREZ

**GOBIERNO DEL ESTADO DE VERACRUZ DE IGNACIO DE LA LLAVE**  
**SERVICIOS DE SALUD DE VERACRUZ**  
**DIRECCION DE ADMINISTRACION**  
**SUBDIRECCION DE RECURSOS FINANCIEROS - DEPARTAMENTO DE PRESUPUESTO Y CONTABILIDAD**  
**ESTADO DEL EJERCICIO PRESUPUESTAL DEL 1 DE ENERO AL 31 DE MARZO DE 2018**

10/04/2018

## RESUMEN POR CONCEPTO GENERAL

HOJA No. 1

CLAVE	DESCRIPCION	ASIGNACION ORIGINAL	AMPLIACION	REDUCCION	ASIGNACION MODIFICADA	PRESUPUESTO EJERCIDO	PRESUPUESTO POR EJERCER	PRESUPUESTO COMPROMETIDO	SALDO POR EJERCER
01100	REMUNERACIONES AL PERSONAL DE CARACTER	3,569,035,936.00	4,054,011,569.32	-4,927,321,265.95	2,695,726,239.37	303,270,419.41	2,392,455,819.96	2,349,018,555.15	43,437,264.81
01200	REMUNERACIONES AL PERSONAL DE CARACTER	2,066,183,130.00	3,970,356,469.53	-3,723,934,307.95	2,312,605,291.58	542,904,769.76	1,769,700,521.82	1,769,298,989.84	401,531.98
01300	REMUNERACIONES ADICIONALES Y ESPECIALES	0.00	2,501,724,508.41	-548,500,000.00	1,953,224,508.41	443,856,936.75	1,509,367,571.66	1,508,949,466.04	418,105.62
01400	EROGACIONES DEL GOB FEDERAL POR CONCEPTO DE SEG SOC Y	0.00	667,032,154.01	-60,000,000.00	607,032,154.01	126,312,603.73	478,719,550.28	477,032,154.00	1,687,396.28
01500	PAGOS POR OTRAS PRESTACIONES SOCIALES	0.00	3,070,013,510.33	-530,000,000.00	2,540,013,510.33	527,001,750.83	2,013,011,759.50	1,990,013,510.34	22,998,249.16
01700	PAGO DE ESTIMULOS A SERVIDORES PUBLICO	0.00	241,439,220.80	-5,000,000.00	236,439,220.80	15,581,210.13	220,858,010.67	216,439,220.79	4,418,789.88
01800	PREVISIONES PARA SERVICIOS PERSONALES	0.00	115,964,606.12	0.00	115,964,606.12	0.00	115,964,606.12	115,964,606.12	0.00
	<b>TOTAL POR CAPITULO</b>	<b>5,635,219,066.00</b>	<b>14,620,542,038.52</b>	<b>-9,794,755,573.90</b>	<b>10,461,005,530.62</b>	<b>1,960,927,690.61</b>	<b>8,500,077,840.01</b>	<b>8,426,716,502.28</b>	<b>73,361,337.73</b>
02100	MATERIALES Y UTILES DE ADMINISTRACION	0.00	62,862,320.65	-351,000.00	62,511,320.65	352,830.16	62,156,490.49	0.00	62,158,490.49
02200	PRODUCTOS ALIMENTICIOS	0.00	7,262,255.53	-62,350.00	7,199,905.53	206,017.26	6,993,888.27	0.00	6,993,888.27
02300	HERRAMIENTAS, REFACCIONES Y ACCESORIOS	0.00	22,344,009.72	-85,092.72	22,258,917.00	197,152.62	22,061,764.38	0.00	22,061,764.38
02400	MATERIALES Y ARTICULOS DE CONSTRUCCION	0.00	21,406,045.00	-30.06	21,406,014.94	633,488.24	20,772,526.70	0.00	20,772,526.70
02500	MATS. PRIMAS DE PROD. PRODUCT FARM Y DE LAB	0.00	1,123,897,531.89	-331,813.92	1,123,565,717.97	9,738,520.16	1,113,827,197.81	331,754.02	1,113,495,443.79
02600	COMBUSTIBLES, LUBRICANTES Y ADITIVOS	0.00	28,228,563.37	-503,200.00	27,725,363.37	1,050,572.79	26,674,790.58	132,411.21	26,542,379.37
02700	VESTUARIO, BLANCOS, PRENDAS DE PROTECC	0.00	69,946,616.58	0.00	69,946,616.58	0.00	69,946,616.58	23,282,538.00	46,664,278.58
	<b>TOTAL POR CAPITULO</b>	<b>0.00</b>	<b>1,335,947,542.74</b>	<b>-1,333,486.70</b>	<b>1,334,614,056.04</b>	<b>12,178,581.23</b>	<b>1,322,435,474.81</b>	<b>23,746,703.23</b>	<b>1,298,688,771.58</b>
03100	SERVICIOS BASICOS	0.00	21,685,401.92	-2,050,009.54	19,635,392.38	10,132,443.94	9,502,948.44	0.00	9,502,948.44
03200	SERVICIOS DE ARRENDAMIENTO	0.00	7,684,550.94	0.00	7,684,550.94	274,128.64	7,410,422.30	0.00	7,410,422.30
03300	ASESORIAS, CONSULTORIAS, SERVS INFORMATICOS, ESTUDIOS E INVE	0.00	7,726,585.69	-1,268,865.02	6,457,720.67	129,158.11	6,328,562.56	0.00	6,328,562.56
03400	SERV.COMERC.BANC.FINANC.SUBCONTRAT.SERV.C/TERC.GTOS.INHEREN	0.00	860,659,604.38	-420,000.00	860,239,604.38	1,331,309.31	858,908,295.07	9,299,106.30	849,609,188.77
03500	SERVICIOS DE MANTENIMIENTO Y CONSERVAC	0.00	340,012,513.16	-2,456,180.79	337,556,332.37	616,325.18	336,940,007.19	298,794.81	336,641,212.38
03600	SERV.IMPRESION.GRABADO.PUBLICACION.DIFUSION E INFORMACION	0.00	36,629,243.26	-128,131.71	36,501,111.55	325,711.80	36,175,399.75	0.00	36,175,399.75
03700	SERVICIOS DE COMUNICACION SOCIAL Y PUBLICIDAD	0.00	387,589.00	-50,000.00	337,589.00	6,960.00	330,629.00	0.00	330,629.00
03800	SERVICIOS OFICIALES	0.00	116,461,925.94	-2,532,855.09	113,929,070.85	3,471,695.32	110,477,375.53	139,961.64	110,337,413.89
03900	PERDIDAS DEL ERARIO Y GASTOS POR CONCE	0.00	2,321,119.88	-50,000.00	2,271,119.88	67,248.27	2,203,871.61	0.00	2,203,871.61
	<b>TOTAL POR CAPITULO</b>	<b>0.00</b>	<b>1,393,588,534.17</b>	<b>-8,956,042.15</b>	<b>1,384,632,492.02</b>	<b>16,354,980.57</b>	<b>1,368,277,511.45</b>	<b>9,737,862.75</b>	<b>1,358,539,648.70</b>
04100	SUBSIDIOS	0.00	54,928,000.00	-14,500,000.00	40,428,000.00	19,043,642.52	21,384,357.48	0.00	21,384,357.48
04300	TRANSFERENCIAS PARA APOYO DE PROGRAMAS	1,348,323,166.00	1,410,331,834.45	-2,690,234,778.96	68,420,221.49	3,313,999.98	65,106,221.51	9.00	65,106,221.51
	<b>TOTAL POR CAPITULO</b>	<b>1,348,323,166.00</b>	<b>1,465,259,834.45</b>	<b>-2,704,734,778.96</b>	<b>108,848,221.49</b>	<b>22,357,642.50</b>	<b>86,490,578.99</b>	<b>0.00</b>	<b>86,490,578.99</b>
05100	MOBILIARIO Y EQUIPO DE ADMINISTRACION	0.00	5,521,884.92	0.00	5,521,884.92	0.00	5,521,884.92	0.00	5,521,884.92
05200	MAQUINARIA Y EQUIPO AGROPECUARIO, INDU	0.00	26,686,520.99	-179,150.14	26,507,370.85	0.00	26,507,370.85	0.00	26,507,370.85
05300	VEHICULOS Y EQUIPO DE TRANSPORTE	0.00	10,700,000.00	0.00	10,700,000.00	0.00	10,700,000.00	0.00	10,700,000.00
05400	EQUIPO E INSTRUMENTAL MEDICO Y DE LABORATORIO	0.00	405,928,095.11	-11,269.97	405,916,825.14	0.00	405,916,825.14	0.00	405,916,825.14
05900	OTROS BIENES MUEBLES E INMUEBLES	0.00	117,000.00	-50,000.00	67,000.00	0.00	67,000.00	0.00	67,000.00
	<b>TOTAL POR CAPITULO</b>	<b>0.00</b>	<b>448,953,501.02</b>	<b>-240,420.11</b>	<b>448,713,080.91</b>	<b>0.00</b>	<b>448,713,080.91</b>	<b>0.00</b>	<b>448,713,080.91</b>
06100	OBRAS PUBLICAS POR CONTRATO	0.00	425,222,495.92	0.00	425,222,495.92	0.00	425,222,495.92	0.00	425,222,495.92
	<b>TOTAL POR CAPITULO</b>	<b>0.00</b>	<b>425,222,495.92</b>	<b>0.00</b>	<b>425,222,495.92</b>	<b>0.00</b>	<b>425,222,495.92</b>	<b>0.00</b>	<b>425,222,495.92</b>
07500	EROGAC P/APOYAR SECT SOCIAL Y PRIVADO EN ACT CULTURALES Y DE	0.00	252,784.00	0.00	252,784.00	252,478.34	305.66	0.00	305.66
07700	PAGO DE PENSIONES Y JUBILACIONES	0.00	14,600,000.00	-6,600,000.00	8,000,000.00	7,801,195.85	198,804.15	0.00	198,804.15
	<b>TOTAL POR CAPITULO</b>	<b>0.00</b>	<b>14,852,784.00</b>	<b>-6,600,000.00</b>	<b>8,252,784.00</b>	<b>8,053,674.19</b>	<b>199,109.81</b>	<b>0.00</b>	<b>199,109.81</b>
	<b>TOTALES</b>	<b>6,983,542,232.00</b>	<b>19,704,366,730.82</b>	<b>-12,516,620,301.82</b>	<b>14,171,288,661.00</b>	<b>2,019,872,369.10</b>	<b>12,151,416,091.90</b>	<b>8,460,201,068.26</b>	<b>3,691,215,023.6</b>

SECRETARIO DE SALUD Y DIRECTOR GENERAL DE  
SERVICIOS DE SALUD DE VERACRUZ

DR. ARTURO IRAN SUAREZ VILLA

DIRECTOR ADMINISTRATIVO

C.P. MIGUEL ANGEL GARCIA RAMIREZ

SUBDIRECTORA DE RECURSOS FINANCIEROS

C.P. LAURA ELENA GOMEZ JUAREZ

"Con fundamento en los artículos 257 y 258 y los demás correlativos del Código Financiero número 18 para el Estado de Veracruz de Ignacio de la Llave, se hace constar que las cifras presentadas en los Estados Financieros que se anexan y sus notas correspondientes, incluyen todas las transacciones realizadas al 31 DE MARZO 2018, mismas que fueron aprobadas en cumplimiento de la normatividad aplicable, por lo que representan fielmente la situación presupuestal y financiera de esta dependencia y/o entidad a la fecha indicada".

GUBIERNU DEL ESTADO DE VERACRUZ DE IGNAO DE LA LLAVE  
ESTADO DE SITUACION FINANCIERA

AL 31 DE MARZO DE 2018  
(CIFRAS EN PESOS)

DEPENDENCIA/ENTIDAD:		SERVICIOS DE SALUD DE VERACRUZ	
ACTIVO	IMPORTE	PASIVO Y HACIENDA PUBLICA/PATRIMONIO	IMPORTE
<b>ACTIVO CIRCULANTE</b>		<b>PASIVO CIRCULANTE</b>	
EFFECTIVO Y EQUIVALENTES DE EFFECTIVO	1,242,156,781.00	CUENTAS POR PAGAR A CORTO PLAZO	-31,176,423.00
EFFECTIVO O EQUIVALENTES DE EFFECTIVO A RECIBIR	15,416,544,841.00	DOCUMENTOS POR PAGAR A CORTO PLAZO	
BIENES O SERVICIOS A RECIBIR	809,414,682.00	FONDOS Y BIENES DE TERCEROS EN GARANTIA Y/O ADMINISTRACION A C.P.	360,349,636.00
INVENTARIOS		PASIVOS DIFERIDOS A CORTO PLAZO	-58,373,190.00
ALMACENES	1,371,175,589.00	PROVISIONES A CORTO PLAZO	
OTROS ACTIVOS CIRCULANTES	18,734.00	OTROS PASIVOS A CORTO PLAZO	
		<b>TOTAL DE PASIVOS CIRCULANTES</b>	<b>270,800,023.00</b>
		<b>PASIVO NO CIRCULANTE</b>	
<b>TOTAL DE ACTIVOS CIRCULANTES</b>	<b>18,841,612,627.00</b>	CUENTAS POR PAGAR A LARGO PLAZO	
<b>ACTIVO NO CIRCULANTE</b>		DOCUMENTOS POR PAGAR A LARGO PLAZO	6,329,730,277.00
EFFECTIVO O EQUIVALENTES A RECIBIR EN EL LARGO PLAZO		FONDOS Y BIENES DE TERCEROS EN GARANTIA Y/O ADMINISTRACION A L.P.	
BIENES INMUEBLES, INFRAESTRUCTURA Y CONSTRUCCION EN PROCESO	5,576,028,087.00	PASIVOS DIFERIDOS A LARGO PLAZO	
BIENES MUEBLES	3,873,501,839.00	PROVISIONES A LARGO PLAZO	
ACTIVOS INTANGIBLES		OTROS PASIVOS A LARGO PLAZO	
ACTIVOS DIFERIDOS		<b>TOTAL DE PASIVOS NO CIRCULANTES</b>	<b>6,329,730,277.00</b>
OTROS ACTIVOS NO CIRCULANTES		<b>TOTAL DE PASIVO</b>	<b>6,600,530,300.00</b>
		<b>HACIENDA PUBLICA/PATRIMONIO</b>	
<b>TOTAL DE ACTIVOS NO CIRCULANTES</b>	<b>9,449,529,926.00</b>	HACIENDA PUBLICA/PATRIMONIO CONTIBUIDO	17,258,629,779.00
		HACIENDA PUBLICA/PATRIMONIO GENERADO:	4,431,982,474.00
		RESULTADO DEL EJERCICIO AHORRO/DESAHORRO	4,431,982,474.00
		RESULTADO DE EJERCICIOS ANTERIORES	
		OTROS	
		<b>TOTAL HACIENDA PUBLICA/PATRIMONIO</b>	<b>21,690,612,253.00</b>
<b>TOTAL DE ACTIVOS</b>	<b>28,291,142,553.00</b>	<b>TOTAL DE PASIVO Y HACIENDA PUBLICA/PATRIMONIO</b>	<b>28,291,142,553.00</b>

ELABORÓ

C.P. LAURA ELENA GOMEZ JUAREZ  
SUBDIRECTORA DE RECURSOS FINANCIEROS

VERIFICÓ



C.P. MIGUEL ANGEL GARCIA RAMIREZ  
DIRECTOR DE ADMINISTRACIÓN

AUTORIZÓ

DR. ARTURO IRAN SUAREZ VILLA  
DIRECTOR GENERAL DE SESVER

GOBIERNO DEL ESTADO DE VERACRUZ DE IGNACIO DE LA LLAVE  
**ESTADO DEL ANALITICO DEL EJERCICIO DEL PRESUPUESTO DE EGRESOS**  
 DEL 1 DE ENERO AL 31 DE MARZO DE 2018  
 (CIFRAS EN PESOS)

DEPENDENCIA / ENTIDAD:	SERVICIOS DE SALUD DE VERACRUZ							
CONCEPTO DEL GASTO	EGRESOS							Subejercicio
	Aprobado	Ampliaciones y/o Reducciones 1/	Modificado	Comprometido	Devengado	Ejercido	Pagado	
SERVICIOS PERSONALES	0.00	10,461,005.531.00	10,461,005.531.00	8,426,716,502.00	1,960,927,691.00	1,960,927,691.00	0.00	73,381,338.00
MATERIALES Y SUMINISTROS	0.00	1,334,614,055.00	1,334,614,055.00	23,746,703.00	12,178,581.00	12,178,581.00	0.00	1,298,688,771.00
SERVICIOS GENERALES	0.00	1,384,632,493.00	1,384,632,493.00	9,737,863.00	16,354,981.00	16,354,981.00	0.00	1,358,539,649.00
TRANSFERENCIAS, ASIGNACIONES, SUBSIDIOS Y OTRAS AYUDAS	0.00	108,848,221.00	108,848,221.00	0.00	22,357,642.00	22,357,642.00	0.00	86,490,579.00
BIENES MUEBLES, INMUEBLES E INTANGIBLES	0.00	448,713,081.00	448,713,081.00	0.00	0.00	0.00	0.00	448,713,081.00
INVERSION PUBLICA	0.00	425,222,496.00	425,222,496.00	0.00	0.00	0.00	0.00	425,222,496.00
INVERSIONES FINANCIERAS Y OTRAS PROVISIONES	0.00	8,252,784.00	8,252,784.00	0.00	8,053,674.00	8,053,674.00	0.00	199,110.00
<b>SUBTOTAL</b>	<b>0.00</b>	<b>14,171,288,661.00</b>	<b>14,171,288,661.00</b>	<b>8,460,201,068.00</b>	<b>2,019,872,569.00</b>	<b>2,019,872,569.00</b>	<b>0.00</b>	<b>3,691,215,024.00</b>
OTRAS TRANSFERENCIAS 1/	0.00	0.00	0.00	0.00	0.00	0.00	0.00	0.00
<b>T O T A L</b>	<b>0.00</b>	<b>14,171,288,661.00</b>	<b>14,171,288,661.00</b>	<b>8,460,201,068.00</b>	<b>2,019,872,569.00</b>	<b>2,019,872,569.00</b>	<b>0.00</b>	<b>3,691,215,024.00</b>

Elaboró	Verificó	Autorizó
 C.P. LAURA ELENA GOMEZ JUAREZ SUBDIRECTORA DE RECURSOS FINANCIEROS	 C.P. MIGUEL ANGEL GARCIA RAMIREZ DIRECTOR DE ADMINISTRACIÓN	DR. ARTURO IRAN SUAREZ VILLA DIRECTOR GENERAL DE SESVER




1/ Ver anexo 1

Gobierno del Estado de Veracruz de Ignacio de la Llave

ESTADO DE LOS INGRESOS Y GASTOS

DEL 1 DE ENERO AL 31 DE MARZO DE 2018

(CIFRAS EN PESOS)

DEPENDENCIA/ENTIDAD	SERVICIOS DE SALUD DE VERACRUZ			
Concepto	Ley de Ingresos o Presupuesto		Variaciones de la Ley de Ingresos o Presupuesto de Egresos Ejercidos:	
	Aprobado (*)	Ejercido	Importe	%
	(1)	(2)	(1-2)	(3/1)
<b>Ingresos y Otros Beneficios:</b>				
Ingresos de Gestión	270,013,977.00	62,008,800.00	208,005,177.00	77
Participaciones, Aportaciones, Transferencias, Asignaciones, Subsidios y Otras Ayudas:	9,328,103,118.00	2,277,270,008.00	7,050,833,110.00	75.59
Provenientes de Gobierno Estatal	9,308,382,686.00	2,257,549,576.00	7,050,833,110.00	76
Provenientes de Gobierno Federal	19,720,432.00	19,720,432.00	0.00	0
Otros Ingresos y Beneficios	4,573,171,566.00	4,103,399,987.00	469,771,579.00	10
<b>Total de Ingresos y Otros Beneficios</b>	<b>14,171,288,661.00</b>	<b>6,442,678,795.00</b>	<b>7,728,609,866.00</b>	
<b>Gastos y Otras Pérdidas:</b>				
Servicios Personales	10,461,005,531.00	1,960,927,691.00	8,500,077,840.00	81
Materiales y Suministros	1,334,614,055.00	2,440,121.00	1,332,173,934.00	100
Servicios Generales	1,384,632,493.00	16,917,193.00	1,367,715,300.00	99
Transferencias, Asignaciones, Subsidios y Otras Ayudas	108,848,221.00	22,357,642.00	86,490,579.00	79
Bienes Muebles, Inmuebles e Intangibles	448,713,081.00	0.00	448,713,081.00	100
Inversión Pública	425,222,496.00	0.00	425,222,496.00	100
Inversiones Financieras y Otras Provisiones	8,252,784.00	8,053,674.00	199,110.00	2
Otras Transferencias	0.00	0.00	0.00	0
<b>Total de Gastos y Otras Pérdidas</b>	<b>14,171,288,661.00</b>	<b>2,010,696,321.00</b>	<b>12,160,592,340.00</b>	
<b>Ahorro/Desahorro de la Gestión</b>	<b>0.00</b>	<b>4,431,982,474.00</b>	<b>-4,431,982,474.00</b>	
<b>Elaboró</b>	<b>Verificó</b>		<b>Autorizó</b>	
 C.P. LAURA ELENA GOMEZ JUAREZ SUBDIRECTORA DE RECURSOS FINANCIEROS	 C.P. MIGUEL ANGEL GARCIA RAMIREZ DIRECTOR DE ADMINISTRACIÓN		 DR. ARTURO IRAN SUAREZ VILLA DIRECTOR GENERAL DE SESVER	

(\*) Corresponde al Presupuesto original autorizado por el Congreso y modificado por los movimientos originados por transferencias, reducciones ampliaciones y demás movimientos debidamente autorizados.

## DETALLE DE AMPLIACIONES Y/O REDUCCIONES

DEL 1 DE ENERO AL 31 DE MARZO DE 2018

(CIFRAS EN PESOS)

DEPENDENCIA/ENTIDAD:

SERVICIOS DE SALUD DE VERACRUZ

CONCEPTO

IMPORTE

**Ampliaciones**

Provenientes de Gobierno Estatal	10,392,430,692.00
Ingresos de Gestión	270,013,977.00
Provenientes de Gobierno Federal	19,720,432.00
Otros Ingresos y Beneficios	4,573,171,566.00
Internas	0.00

**Subtotal Ampliaciones**

15,255,336,667.00

**Reducciones**

Provenientes de Gobierno Estatal	-1,084,048,006.00
Ingresos de Gestión	0.00
Provenientes de Gobierno Federal	0.00
Otros Ingresos y Beneficios	0.00
Internas	0.00

**Subtotal Reducciones**

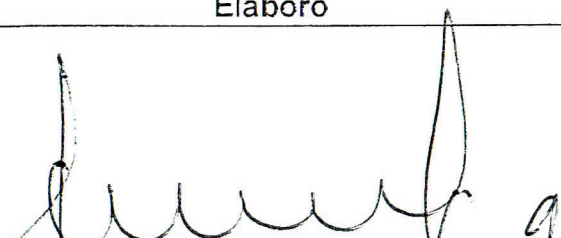
-1,084,048,006.00

**Total Ampliaciones y/o Reducciones****14,171,288,661.00**


Elaboró

Verificó

Autorizó



C.P. LAURA ELENA GOMEZ JUAREZ  
SUBDIRECTORA DE RECURSOS FINANCIEROS



C.P. MIGUEL ANGEL GARCIA RAMIREZ  
DIRECTOR DE ADMINISTRACIÓN



DR. ARTURO IRAN SUAREZ VILLA  
DIRECTOR GENERAL DE SESVER