



**VERACRUZ**  
Gobierno del Estado

## **INFORMES**

### **LEY GENERAL DE CONTABILIDAD GUBERNAMENTAL**

#### **CRITERIOS GENERALES**

**Para el correcto llenado de los formatos.**

- 1.- Las cifras deben ser expresadas en PESOS.
- 2.- No se debe hacer uso de números DECIMALES, a excepción de la columna de "Porcentajes" para la cual, sólo esté permitido un número decimal.
- 3.- Verificar que después de finalizar el llenado de cada reporte, no envíe aviso de errores. En caso de que aparezca un error, se deben verificar que las cifras se encuentren capturadas correctamente.

| 3



**VERACRUZ**  
*Gobierno del Estado*

GOBIERNO DEL ESTADO DE VERACRUZ DE IGNACIO DE LA LLAVE  
SERVICIOS DE SALUD DE VERACRUZ  
SEGUNDO TRIMESTRE 2018

# LEY GENERAL DE CONTABILIDAD GUBERNAMENTAL

| \$



**VERACRUZ**  
*Gobierno del Estado*

GOBIERNO DEL ESTADO DE VERACRUZ DE IGNACIO DE LA LLAVE  
SERVICIOS DE SALUD DE VERACRUZ  
SEGUNDO TRIMESTRE 2018  
APARTADO I

# **ESTADOS E INFORMES FINANCIEROS CONTABLES**

1/2

SERVICIOS DE SALUD DE VERACRUZ		
Estado de Actividades		
Del 1 de Enero al 30 de Junio de 2018		
6.1.1	2018	2017
<b>INGRESOS Y OTROS BENEFICIOS</b>		
Ingresos de la Gestión	91,676,131	68,087,146
Impuestos	0	0
Cuotas y Aportaciones de Seguridad Social	0	0
Contribuciones de Mejoras	0	0
Derechos	0	0
Productos de Tipo Corriente	0	0
Aprovechamientos de Tipo Corriente	0	0
Ingresos por Venta de Bienes y Servicios	91,676,131	68,087,146
Ingresos no Comprendidos en las Fracciones de la Ley de Ingresos Causados en Ejercicios Fiscales Anteriores Pendientes de Liquidación o Pago	0	0
Participaciones, Aportaciones, Transferencias, Asignaciones, Subsidios y Otras Ayudas	4,380,781,249	4,784,702,303
Participaciones y Aportaciones	0	0
Transferencia, Asignaciones, Subsidios y Otras ayudas	4,380,781,249	4,784,702,303
Otros Ingresos y Beneficios	4,676,402,483	493,241,453
Ingresos Financieros	0	0
Incremento por Variación de Inventarios	0	0
Disminución del Exceso de Estimaciones por Pérdida o Deterioro u Obsolescencia	0	0
Disminución del Exceso de Provisiones	0	0
Otros Ingresos y Beneficios Varios	4,676,402,483	493,241,453
<b>Total de Ingresos y Otros Beneficios</b>	<b>9,148,859,863</b>	<b>5,346,030,902</b>
<b>GASTOS Y OTRAS PÉRDIDAS</b>		
Gastos de Funcionamiento	5,671,209,236	4,659,430,621
Servicios Personales	4,026,096,398	3,608,330,349
Materiales y Suministros	922,622,483	556,725,625
Servicios Generales	722,490,355	494,374,647
Transferencia, Asignaciones, Subsidios y Otras Ayudas	81,511,273	22,031,933
Transferencias Internas y Asignaciones al Sector Público	0	0
Transferencias al Resto del Sector Público	0	0
Subsidios y Subvenciones	63,520,694	7,973,387
Ayudas Sociales	0	0
Pensiones y Jubilaciones	17,990,579	14,058,546
Transferencias a Fideicomisos, Mandatos y Contratos Análogos	0	0
Transferencias a la Seguridad Social	0	0
Donativos	0	0
Transferencias al Exterior	0	0
Participaciones y Aportaciones	0	0
Participaciones	0	0
Aportaciones	0	0
Convenios	0	0
Intereses, Comisiones y Otros Gastos de la Deuda Pública	0	0
Intereses de la Deuda Pública	0	0
Comisiones de la Deuda Pública	0	0
Gastos de la Deuda Pública	0	0
Costo por Coberturas	0	0
Apoyos Financieros	0	0
Otros Gastos y Pérdidas Extraordinarias	0	0
Estimaciones, Depreciaciones, Deterioros, Obsolescencia y Amortizaciones	0	0
Provisiones	0	0
Disminución de Inventarios	0	0
Aumento por Insuficiencia de Estimaciones por Pérdida o Deterioro y Obsolescencia	0	0
Aumento por Insuficiencia de Provisiones	0	0
Otros Gastos	0	0
Inversión Pública	0	0
Inversión Pública no Capitalizable	0	0
<b>Total de Gastos y Otras Pérdidas</b>	<b>5,752,720,509</b>	<b>4,681,462,554</b>
<b>Resultados del Ejercicio (Ahorro/Desahorro)</b>	<b>3,396,139,354</b>	<b>664,568,348</b>

Bajo protesta de decir verdad declaramos que los Estados Financieros y sus Notas son razonablemente correctos y responsabilidad del emisor.

Elaboró  
C.P. LAURA ELENA GOMEZ JUAREZ  
SUBDIRECTORA DE RECURSOS  
FINANCIEROS

Verificó  
C.P. MIGUEL ANGEL GARCIA  
RAMIREZ  
DIRECTOR ADMINISTRATIVO

Autorizó  
DR. ARTURO IRAN SUAREZ VILLA  
SECRETARIO DE SALUD Y DIRECTOR  
GENERAL DE SESVER

6.1.2

## SERVICIOS DE SALUD DE VERACRUZ

## Estado de Situación Financiera

Al 30 de Junio de 2018

ACTIVO	2018	2017	PASIVO	2018	2017
<b>Activo Circulante</b>			<b>Pasivo Circulante</b>		
Efectivo y Equivalentes	1,183,075,184	1,917,703,190	Cuentas por Pagar a Corto Plazo	1,311,291,500	848,014,837
Derechos a Recibir Efectivo o Equivalentes	15,086,413,065	12,807,662,385	Documentos por Pagar a Corto Plazo	0	0
Derechos a Recibir Bienes o Servicios	0	0	Porción a Corto Plazo de la Deuda Pública a Largo Plazo	0	0
Inventarios	0	0	Títulos y Valores a Corto Plazo	0	0
Almacenes	1,061,496,470	318,163,666	Pasivos Diferidos a Corto Plazo	0	0
Estimación por Pérdida o Deterioro de Activos Circulantes	0	0	Fondos y Bienes de Terceros en Garantía y/o Administración a Corto Plazo	0	0
Otros Activos Circulantes	622,619,132	402,289,703	Provisiones a Corto Plazo	0	0
<b>Total de Activos Circulantes</b>	<b>17,953,603,851</b>	<b>15,445,818,944</b>	Otros Pasivos a Corto Plazo	5,862,619,540	7,324,034,321
			<b>Total de Pasivos Circulantes</b>	<b>7,173,911,040</b>	<b>8,172,049,158</b>
<b>Activo No Circulante</b>			<b>Pasivo No Circulante</b>		
Inversiones Financieras a Largo Plazo	0	0	Cuentas por Pagar a Largo Plazo	0	0
Derechos a Recibir Efectivo o Equivalentes a Largo Plazo	0	0	Documentos por Pagar a Largo Plazo	0	0
Bienes Inmuebles, Infraestructura y Construcciones en Proceso	5,539,172,120	4,827,670,582	Deuda Pública a Largo Plazo	0	0
Bienes Muebles	3,898,766,907	3,799,479,825	Pasivos Diferidos a Largo Plazo	0	0
Activos Intangibles	0	0	Fondos y Bienes de Terceros en Garantía y/o en Administración a Largo Plazo	0	0
Depreciación, Deterioro y Amortización Acumulada de Bienes	0	0	Provisiones a Largo Plazo	0	0
Activos Diferidos	0	0			
Estimación por Pérdida o Deterioro de Activos no Circulantes	0	0	<b>Total de Pasivos No Circulantes</b>	<b>0</b>	<b>0</b>
Otros Activos no Circulantes	0	0			
<b>Total de Activos No Circulantes</b>	<b>9,437,939,027</b>	<b>8,627,150,407</b>	<b>Total del Pasivo</b>	<b>7,173,911,040</b>	<b>8,172,049,158</b>
<b>Total del Activo</b>	<b>27,391,542,878</b>	<b>24,072,969,351</b>	<b>HACIENDA PÚBLICA/ PATRIMONIO</b>		
			<b>Hacienda Pública/Patrimonio Contribuido</b>	<b>16,821,492,484</b>	<b>15,236,351,845</b>
			Aportaciones	0	0
			Donaciones de Capital	0	0
			Actualización de la Hacienda Pública / Patrimonio	16,821,492,484	15,236,351,845
			<b>Hacienda Pública/Patrimonio Generado</b>	<b>3,396,139,354</b>	<b>664,568,348</b>
			Resultados del Ejercicio (Ahorro / Desahorro)	3,396,139,354	664,568,348
			Resultados de Ejercicios Anteriores	0	0
			Revalúos	0	0
			Reservas	0	0
			Rectificaciones de Resultados de Ejercicios Anteriores	0	0
			<b>Exceso o Insuficiencia en la Actualización de la Hacienda Pública/Patrimonio</b>	<b>0</b>	<b>0</b>
			Resultado por Posición Monetaria	0	0
			Resultado por Tenencia de Activos no Monetarios	0	0
			<b>Total Hacienda Pública/ Patrimonio</b>	<b>20,217,631,838</b>	<b>15,900,920,193</b>
			<b>Total del Pasivo y Hacienda Pública / Patrimonio</b>	<b>27,391,542,878</b>	<b>24,072,969,351</b>

Bajo protesta de decir verdad declaramos que los Estados Financieros y sus Notas son razonablemente correctos y responsabilidad del emisor.

Elaboró

C.P. LAURA ELENA GOMEZ JUAREZ  
SUBDIRECTORA DE RECURSOS FINANCIEROS

Verificó

C.P. MIGUEL ANGEL GARCIA RAMIREZ  
DIRECTOR ADMINISTRATIVO

Autorizó

DR. ARTURO IRAN SUAREZ VILLA  
SECRETARIO DE SALUD Y DIRECTOR  
GENERAL DE SESVER

6.1.3

**SERVICIOS DE SALUD DE VERACRUZ**  
**Estado de Cambios en la Situación Financiera**  
**Del 1 de Enero al 30 de Junio de 2018**

	Origen	Aplicación
<b>ACTIVO</b>	<b>962,659,782</b>	<b>3,628,257,301</b>
<i>Activo Circulante</i>	<i>925,803,815</i>	<i>3,563,771,177</i>
Efectivo y Equivalentes	53,538,642	0
Derechos a Recibir Efectivo o Equivalentes	0	3,217,463,269
Derechos a Recibir Bienes o Servicios	0	0
Inventarios	0	0
Almacenes	0	346,307,908
Estimación por Pérdida o Deterioro de Activos Circulantes	0	0
Otros Activos Circulantes	872,265,173	0
<i>Activo No Circulante</i>	<i>36,855,967</i>	<i>64,486,124</i>
Inversiones Financieras a Largo Plazo	0	0
Derechos a Recibir Efectivo o Equivalentes a Largo Plazo	0	0
Bienes Inmuebles, Infraestructura y Construcciones en Proceso	36,855,967	0
Bienes Muebles	0	64,486,124
Activos Intangibles	0	0
Depreciación, Deterioro y Amortización Acumulada de Bienes	0	0
Activos Diferidos	0	0
Estimación por Pérdida o Deterioro de Activos no Circulantes	0	0
Otros Activos no Circulantes	0	0
<b>PASIVO</b>	<b>3,542,497,395</b>	<b>3,854,266,351</b>
<i>Pasivo Circulante</i>	<i>3,542,497,395</i>	<i>3,854,266,351</i>
Cuentas por Pagar a Corto Plazo	0	3,854,266,351
Documentos por Pagar a Corto Plazo	0	0
Porción a Corto Plazo de la Deuda Pública a Largo Plazo	0	0
Títulos y Valores a Corto Plazo	0	0
Pasivos Diferidos a Corto Plazo	0	0
Fondos y Bienes de Terceros en Garantía y/o Administración a Corto Plazo	0	0
Provisiones a Corto Plazo	0	0
Otros Pasivos a Corto Plazo	3,542,497,395	0
<i>Pasivo No Circulante</i>	<i>0</i>	<i>0</i>
Cuentas por Pagar a Largo Plazo	0	0
Documentos por Pagar a Largo Plazo	0	0
Deuda Pública a Largo Plazo	0	0
Pasivos Diferidos a Largo Plazo	0	0
Fondos y Bienes de Terceros en Garantía y/o en Administración a Largo Plazo	0	0
Provisiones a Largo Plazo	0	0
<b>HACIENDA PÚBLICA/ PATRIMONIO</b>	<b>2,977,366,475</b>	<b>0</b>
<i>Hacienda Pública/Patrimonio Contribuido</i>	<i>1,796,116,086</i>	<i>0</i>
Aportaciones	0	0
Donaciones de Capital	0	0
Actualización de la Hacienda Pública / Patrimonio	1,796,116,086	0
<i>Hacienda Pública/Patrimonio Generado</i>	<i>1,181,250,389</i>	<i>0</i>
Resultados del Ejercicio (Ahorro / Desahorro)	1,181,250,389	0
Resultados de Ejercicios Anteriores	0	0
Revalúos	0	0
Reservas	0	0
Rectificaciones de Resultados de Ejercicios Anteriores	0	0
<i>Exceso o Insuficiencia en la Actualización de la Hacienda Pública/Patrimonio</i>	<i>0</i>	<i>0</i>
Resultado por Posición Monetaria	0	0
Resultado por Tenencia de Activos no Monetarios	0	0

Bajo protesta de decir verdad declaramos que los Estados Financieros y sus Notas son razonablemente correctos y responsabilidad del emisor.

Elaboró

C.P. LAURA ELENA GÓMEZ JUÁREZ  
 SUBDIRECTORA DE RECURSOS

Verificó

C.P. MIGUEL ÁNGEL GARCÍA  
 RAMÍREZ  
 DIRECTOR ADMINISTRATIVO

Autorizó

DR. ARTURO IRAN SUÁREZ VILLA  
 SECRETARIO DE SALUD Y DIRECTOR

6.1.4

**SERVICIOS DE SALUD DE VERACRUZ**  
**Estado Analítico del Activo**  
**Del 1 de Enero al 30 de Junio de 2018**

Concepto	Saldo Inicial 1	Cargos del Periodo 2	Abonos del Periodo 3	Saldo Final 4=(1+2-3)	Variación del Periodo (4-1)
<b>ACTIVO</b>	<b>24,725,945,359</b>	<b>19,412,205,020</b>	<b>16,746,607,501</b>	<b>27,391,542,878</b>	<b>2,665,597,519</b>
<i>Activo Circulante</i>	<i>15,315,636,489</i>	<i>19,261,964,211</i>	<i>16,623,996,849</i>	<i>17,953,603,851</i>	<i>2,637,967,362</i>
Efectivo y Equivalentes	1,236,613,826	9,232,252,642	9,285,791,284	1,183,075,184	-53,538,642
Derechos a Recibir Efectivo o Equivalentes	11,868,949,796	9,079,185,628	5,861,722,359	15,086,413,065	3,217,463,269
Derechos a Recibir Bienes o Servicios	0	0	0	0	0
Inventarios	0	0	0	0	0
Almacenes	715,188,562	950,525,941	604,218,033	1,061,496,470	346,307,908
Estimación por Pérdida o Deterioro de Activos Circulantes	0	0	0	0	0
Otros Activos Circulantes	1,494,884,305	0	872,265,173	622,619,132	-872,265,173
<i>Activo No Circulante</i>	<i>9,410,308,870</i>	<i>150,240,809</i>	<i>122,610,652</i>	<i>9,437,939,027</i>	<i>27,630,157</i>
Inversiones Financieras a Largo Plazo	0	0	0	0	0
Derechos a Recibir Efectivo o Equivalentes a Largo Plazo	0	0	0	0	0
Bienes Inmuebles, Infraestructura y Construcciones en Proceso	5,576,028,087	-36,855,967	0	5,539,172,120	-36,855,967
Bienes Muebles	3,834,280,783	187,096,776	122,610,652	3,898,766,907	64,486,124
Activos Intangibles	0	0	0	0	0
Depreciación, Deterioro y Amortización Acumulada de Bienes	0	0	0	0	0
Activos Diferidos	0	0	0	0	0
Estimación por Pérdida o Deterioro de Activos no Circulantes	0	0	0	0	0
Otros Activos no Circulantes	0	0	0	0	0

Bajo protesta de decir verdad declaramos que los Estados Financieros y sus Notas son razonablemente correctos y responsabilidad del emisor.

Elaboró

C.P. LAURA ELENA GOMEZ JUAREZ  
 SUBDIRECTORA DE RECURSOS FINANCIEROS

Verificó

C.P. MIGUEL ANGEL GARCIA RAMIREZ  
 DIRECTOR ADMINISTRATIVO

Autorizó

DR. ARTURO IRAN SUAREZ VILLA  
 SECRETARIO DE SALUD Y DIRECTOR  
 GENERAL DE SESVER

6.1.5

SERVICIOS DE SALUD DE VERACRUZ  
Estado Analítico de la Deuda y Otros Pasivos  
Del 1 de Enero al 30 de Junio de 2018

Denominación de las Deudas	Moneda de Contratación	Institución o País Acreedor	Saldo Inicial del Periodo	Saldo Final del Periodo
<b>DEUDA PÚBLICA</b>				
Corto Plazo				
<b>Deuda Interna</b>			0	0
Instituciones de Crédito			0	0
Títulos y Valores			0	0
Arrendamientos Financieros			0	0
<b>Deuda Externa</b>			0	0
Organismos Financieros Internacionales			0	0
Deuda Bilateral			0	0
Títulos y Valores			0	0
Arrendamientos Financieros			0	0
<b>Subtotal a Corto Plazo</b>			0	0
Largo Plazo				
<b>Deuda Interna</b>			0	0
Instituciones de Crédito			0	0
Títulos y Valores			0	0
Arrendamientos Financieros			0	0
<b>Deuda Externa</b>			0	0
Organismos Financieros Internacionales			0	0
Deuda Bilateral			0	0
Títulos y Valores			0	0
Arrendamientos Financieros			0	0
<b>Subtotal a Largo Plazo</b>			0	0
<b>Otros Pasivos</b>			7,485,679,996	7,173,911,040
<b>Total de Deuda y Otros Pasivos</b>			7,485,679,996	7,173,911,040

Bajo protesta de decir verdad declaramos que los Estados Financieros y sus Notas son razonablemente correctos y responsabilidad del emisor

Elaboró

C.P. LAURA ELENA GOMEZ JUAREZ  
SUBDIRECTORA DE RECURSOS FINANCIEROS

Verificó

C.P. MIGUEL ANGEL GARCIA RAMIREZ  
DIRECTOR ADMINISTRATIVO

Autorizó

DR. ARTURO IRAN SUAREZ VILLA  
SECRETARIO DE SALUD Y DIRECTOR  
GENERAL DE SESVER

6.1.6

**SERVICIOS DE SALUD DE VERACRUZ**  
**Estado de Variación en la Hacienda Pública**  
**Del 1 de Enero al 30 de Junio de 2018**

Concepto	Hacienda Pública/Patrimonio Contribuido	Hacienda Pública/Patrimonio Generado de Ejercicios Anteriores	Hacienda Pública/Patrimonio Generado del Ejercicio	Exceso o Insuficiencia en la Actualización de la Hacienda Pública / Patrimonio	TOTAL
Hacienda Pública / Patrimonio Contribuido Neto de 2017	15,025,376,398				15,025,376,398
Aportaciones	0				0
Donaciones de Capital	0				0
Actualización de la Hacienda Pública/Patrimonio	15,025,376,398				15,025,376,398
Hacienda Pública/Patrimonio Generado Neto de 2017		0	2,214,888,965		2,214,888,965
Resultados del Ejercicio (Ahorro/Desahorro)			2,214,888,965		2,214,888,965
Resultados de Ejercicios Anteriores		0			0
Revalúos		0			0
Reservas		0			0
Rectificaciones de Resultados de Ejercicios Anteriores		0			0
Exceso o Insuficiencia en la Actualización de la Hacienda Pública / Patrimonio Neto de 2017				0	0
Resultado por Posición Monetaria				0	0
Resultado por Tenencia de Activos no Monetarios				0	0
Hacienda Pública/Patrimonio Neto Final del Ejercicio 2017	15,025,376,398	0	2,214,888,965	0	17,240,265,363
Cambios en la Hacienda Pública/Patrimonio Neto de 2018	1,796,116,086				1,796,116,086
Aportaciones	0				0
Donaciones de Capital	0				0
Actualización de la Hacienda Pública/Patrimonio	1,796,116,086				1,796,116,086
Variaciones de la Hacienda Pública/Patrimonio Neto de 2018		0	1,181,250,389		1,181,250,389
Resultados del Ejercicio (Ahorro/Desahorro)			3,396,139,354		3,396,139,354
Resultados de Ejercicios Anteriores		0	-2,214,888,965		-2,214,888,965
Revalúos			0		0
Reservas			0		0
Rectificaciones de Resultados de Ejercicios Anteriores			0		0
Exceso o Insuficiencia en la Actualización de la Hacienda Pública / Patrimonio Neto de 2018				0	0
Resultado por Posición Monetaria				0	0
Resultado por Tenencia de Activos no Monetarios				0	0
Saldo Neto en la Hacienda Pública / Patrimonio 2017	16,821,492,484	0	3,396,139,354	0	20,217,631,838

Bajo protesta de decir verdad declaramos que los Estados Financieros y sus Notas son razonablemente correctos y responsabilidad del emisor

Elaboró

C.P. LAURA ELENA GÓMEZ JUÁREZ  
 SUBDIRECTORA DE RECURSOS FINANCIEROS

Verificó

C.P. MIGUEL ANGEL GARCIA RAMIREZ  
 DIRECTOR ADMINISTRATIVO

Autorizó

DR. ARTURO IRAN SUAREZ VILLA  
 SECRETARIO DE SALUD Y DIRECTOR  
 GENERAL DE SESVER

6.1.7

SERVICIOS DE SALUD DE VERACRUZ  
Estado de Flujos de Efectivo  
Del 1 de Enero al 30 de Junio de 2018

Concepto	2018	2017
<b>Flujos de Efectivo de las Actividades de Operación</b>		
Origen	9,148,859,863	5,346,030,902
Impuestos	0	0
Cuotas y Aportaciones de Seguridad Social	0	0
Contribuciones de mejoras	0	0
Derechos	0	0
Productos de Tipo Corriente	0	0
Aprovechamientos de Tipo Corriente	0	0
Ingresos por Venta de Bienes y Servicios	91,676,131	68,087,146
Ingresos no Comprendidos en las Fracciones de la Ley de Ingresos Causados en Ejercicios Fiscales Anteriores Pendientes de Liquidación o Pago	0	0
Participaciones y Aportaciones	0	0
Transferencias, Asignaciones y Subsidios y Otras Ayudas	4,380,781,249	4,784,702,303
Otros Orígenes de Operación	4,676,402,483	493,241,453
Aplicación	5,752,720,509	4,681,462,554
Servicios Personales	4,026,096,398	3,608,330,349
Materiales y Suministros	922,622,483	556,725,625
Servicios Generales	722,490,355	494,374,647
Transferencias Internas y Asignaciones al Sector Público	0	0
Transferencias al resto del Sector Público	0	0
Subsidios y Subvenciones	63,520,694	7,973,387
Ayudas Sociales	0	0
Pensiones y Jubilaciones	17,990,579	14,058,546
Transferencias a Fideicomisos, Mandatos y Contratos Análogos	0	0
Transferencias a la Seguridad Social	0	0
Donativos	0	0
Transferencias al Exterior	0	0
Participaciones	0	0
Aportaciones	0	0
Convenios	0	0
Otras Aplicaciones de Operación	0	0
<b>Flujos Netos de Efectivo por Actividades de Operación</b>	<b>3,396,139,354</b>	<b>664,568,348</b>
<b>Flujos de Efectivo de las Actividades de Inversión</b>		
Origen	16,821,492,484	15,236,351,845
Bienes Inmuebles, Infraestructura y Construcciones en Proceso	0	0
Bienes Muebles	0	0
Otros Orígenes de Inversión	16,821,492,484	15,236,351,845
Aplicación	12,358,668,455	9,347,603,776
Bienes Inmuebles, Infraestructura y Construcciones en Proceso	5,539,172,119	4,827,670,582
Bienes Muebles	3,898,766,907	3,799,479,825
Otras Aplicaciones de Inversión	2,920,729,429	720,453,369
<b>Flujos Netos de Efectivo por Actividades de Inversión</b>	<b>4,462,824,029</b>	<b>5,888,748,069</b>
<b>Flujo de Efectivo de las Actividades de Financiamiento</b>		
Origen	7,173,911,040	8,172,049,158
Endeudamiento Neto	0	0
Interno	0	0
Externo	0	0
Otros Orígenes de Financiamiento	7,173,911,040	8,172,049,158
Aplicación	15,086,413,065	12,807,662,385
Servicios de la Deuda	0	0
Interno	0	0
Externo	0	0
Otras Aplicaciones de Financiamiento	15,086,413,065	12,807,662,385
<b>Flujos netos de Efectivo por Actividades de Financiamiento</b>	<b>-7,912,502,025</b>	<b>-4,635,613,227</b>
<b>Incremento/Disminución Neta en el Efectivo y Equivalentes al Efectivo</b>	<b>-53,538,642</b>	<b>1,917,703,190</b>
<b>Efectivo y Equivalentes al Efectivo al inicio del Ejercicio</b>	<b>1,236,613,826</b>	<b>0</b>
<b>Efectivo y Equivalentes al Efectivo al final del Ejercicio</b>	<b>1,183,075,184</b>	<b>1,917,703,190</b>

Bajo protesta de decir verdad declaramos que los Estados Financieros y sus Notas son razonablemente correctos y responsabilidad del emisor.

Elaboró

C.P. LAURA ELENA GÓMEZ JUÁREZ  
SUBDIRECTORA DE RECURSOS  
FINANCIEROS

Verificó

C.P. MIGUEL ÁNGEL CARCIA  
RAMÍREZ  
DIRECTOR ADMINISTRATIVO

Autorizó

DR. ARTURO IRÁN SUÁREZ VILLA  
SECRETARIO DE SALUD Y DIRECTOR  
GENERAL DE SESVER

6.1.8

SERVICIOS DE SALUD DE VERACRUZ  
Informe sobre Pasivos Contingentes  
Al 30 de Junio de 2018

CODIGO		2018	2017
62303-0001-0000	LIQUIDACIONES POR SALARIOS CAIDOS	425,096,862.52	378,590,042.83
62303-0002-0000	JUICIOS MERCANTILES TRAMITADOS	568,488,471.98	1,103,019,463.88
62303-0003-0000	JUICIOS CIVILES TRAMITADOS	879,928,932.58	141,878,601.24
62303-0004-0000	JUICIOS ADMINISTRATIVOS TRAMITADOS	304,989,515.74	261,633,028.98
62303-0005-0000	JUICIOS CODAMEV	2,145,749.61	2,333,763.21
62303-0006-0000	COMISION NACIONAL DE DERECHOS HUMANOS	1,345,800.00	1,345,800.00
		<b>2,181,995,332.43</b>	<b>1,888,800,700.14</b>

Bajo protesta de decir verdad declaramos que los Estados Financieros y sus Notas son razonablemente correctos y son responsabilidad del emisor.

Elaboró

C.P. LAURA ELENA GOMEZ JUAREZ  
SUBDIRECTORA DE RECURSOS  
FINANCIEROS

Verificó

C.P. MIGUEL ANGEL GARCIA RAMIREZ  
DIRECTOR ADMINISTRATIVO

Autorizó

DR. ARTURO IRAN SUAREZ VILLA  
SECRETARIO DE SALUD Y DIRECTOR  
GENERAL DE SESVER

	2018	2017
Efectivo en Bancos - Tesorería	0	0
Efectivo en Bancos - Dependencias	0	0
Inversiones temporales (hasta 3 meses)	0	0
Fondos con afectación específica	0	0
Depósitos de fondos de terceros y otros	0	0
<b>Total de Efectivo y Equivalentes</b>		

	2018	2017
<b>Ahorro/Desahorro antes de rubros Extraordinarios</b>	<b>0</b>	<b>0</b>
<i>Movimientos de partidas (o rubros) que no afectan al efectivo.</i>		
Depreciación	0	0
Amortización	0	0
Incrementos en las provisiones	0	0
Incremento en inversiones producido por revaluación	0	0
Ganancia/pérdida en venta de propiedad, planta y equipo	0	0
Incremento en cuentas por cobrar	0	0
Partidas extraordinarias	0	0

**SERVICIOS DE SALUD DE VERACRUZ**  
**Conciliación entre los Ingresos Presupuestarios y Contables**  
**Correspondiente del 1 de Enero al 30 de Junio de 2018**  
**(Cifras en pesos)**

<b>1. Ingresos Presupuestarios</b>		<b>0</b>
<b>2. Más ingresos contables no presupuestarios</b>		<b>0</b>
Incremento por variación de inventarios	0	
Disminución del exceso de estimaciones por pérdida o deterioro u obsolescencia	0	
Disminución del exceso de provisiones	0	
Otros ingresos y beneficios varios	0	
Otros ingresos contables no presupuestarios	0	
<b>3. Menos ingresos presupuestarios no contables</b>		<b>0</b>
Productos de capital	0	
Aprovechamientos de capital	0	
Ingresos derivados de financiamientos	0	
Otros Ingresos presupuestarios no contables	0	
<b>4. Ingresos Contables (4 = 1 + 2 - 3)</b>		<b>0</b>


ERROR INGRESOS

1/5

**SERVICIOS DE SALUD DE VERACRUZ**  
**Conciliación entre los Egresos Presupuestarios y los Gastos Contables**  
**Correspondiente del 1 de Enero al 30 de Junio de 2018**  
**(Cifras en pesos)**

<b>1. Total de Egresos (presupuestarios)</b>		<b>5,716,835,724</b>
<b>2. Menos egresos presupuestarios no contables</b>		<b>274,071,185</b>
Mobiliario y equipo de administración	6,869	
Mobiliario y equipo educacional y recreativo	0	
Equipo e instrumental médico y de laboratorio	0	
Vehículos y equipo de transporte	0	
Equipo de defensa y seguridad	0	
Maquinaria, otros equipos y herramientas	86,346	
Activos biológicos	0	
Bienes Inmuebles	0	
Activos intangibles	0	
Obra pública en bienes propios	0	
Acciones y participaciones de capital	0	
Compra de títulos y valores	0	
Inversiones en fideicomisos, mandatos y otros análogos	0	
Provisiones para contingencias y otras erogaciones especiales	0	
Amortización de la deuda pública	0	
Adeudos de ejercicios fiscales anteriores (ADEFAS)	0	
Otros Egresos Presupuestales No Contables	273,977,970	
<b>3. Más gastos contables no presupuestales</b>		<b>309,955,970</b>
Estimaciones, depreciaciones, deterioros, obsolescencia y amortizaciones	0	
Provisiones	0	
Disminución de inventarios	0	
Aumento por insuficiencia de estimaciones por pérdida o deterioro u obsolescencia	0	
Aumento por insuficiencia de provisiones	0	
Otros gastos	0	
Otros Gastos Contables No Presupuestales	309,955,970	
<b>4. Total de Gasto Contable (4 = 1 - 2 + 3)</b>	<b>5,752,720,509</b>	

15



**VERACRUZ**

*Gobierno del Estado*

GOBIERNO DEL ESTADO DE VERACRUZ DE IGNACIO DE LA LLAVE  
SERVICIOS DE SALUD DE VERACRUZ  
SEGUNDO TRIMESTRE 2018  
APARTADO II

**INFORMES PRESUPUESTARIOS**

13

## GOBIERNO DEL ESTADO DE VERACRUZ DE IGNACIO DE LA LLAVE

SEGUNDO TRIMESTRE 2018

SERVICIOS DE SALUD DE VERACRUZ

Estado Analítico de Ingresos

Del 1 de Enero al 30 de Junio de 2018

Rubro de Ingresos	Ingreso					Diferencia
	Estimado	Ampliaciones y Reducciones	Modificado	Devengado	Recaudado	
	(1)	(2)	(3= 1 + 2)	(4)	(5)	
Impuestos	0	0	0	0	0	0
Cuotas y Aportaciones de Seguridad Social	0	0	0	0	0	0
Contribuciones de Mejoras	0	0	0	0	0	0
Derechos	0	0	0	0	0	0
Productos	0	0	0	0	0	0
Corriente	0	0	0	0	0	0
Capital	0	0	0	0	0	0
Aprovechamientos	0	0	0	0	0	0
Corriente	0	0	0	0	0	0
Capital	0	0	0	0	0	0
Ingresos por Ventas de Bienes y Servicios	0	130,613,978	130,613,978	53,546,913	53,546,913	53,546,913
Participaciones y Aportaciones	0	9,731,116,227	9,731,116,227	3,667,666,510	3,667,666,510	3,667,666,510
Transferencias, Asignaciones, Subsidios y Otras Ayudas	0	4,881,937,464	4,881,937,464	1,995,622,301	1,995,622,301	1,995,622,301
Ingresos Derivados de Financiamientos	0	0	0	0	0	0
<b>Total</b>	<b>0</b>	<b>14,743,667,669</b>	<b>14,743,667,669</b>	<b>5,716,835,724</b>	<b>5,716,835,724</b>	<b>5,716,835,724</b>
					Ingresos excedentes	5,716,835,724

Estado Analítico de Ingresos Por Fuente de Financiamiento	Ingreso					Diferencia
	Estimado	Ampliaciones y Reducciones	Modificado	Devengado	Recaudado	
	(1)	(2)	(3= 1 + 2)	(4)	(5)	
<b>Ingresos del Gobierno</b>	<b>0</b>	<b>9,731,116,227</b>	<b>9,731,116,227</b>	<b>3,667,666,510</b>	<b>3,667,666,510</b>	<b>3,667,666,510</b>
Impuestos	0	0	0	0	0	0
Contribuciones de Mejoras	0	0	0	0	0	0
Derechos	0	0	0	0	0	0
Productos	0	0	0	0	0	0
Corriente	0	0	0	0	0	0
Capital	0	0	0	0	0	0
Aprovechamientos	0	0	0	0	0	0
Corriente	0	0	0	0	0	0
Capital	0	0	0	0	0	0
Participaciones y Aportaciones	0	9,731,116,227	9,731,116,227	3,667,666,510	3,667,666,510	3,667,666,510
Transferencias, Asignaciones, Subsidios y Otras Ayudas	0	0	0	0	0	0
<b>Ingresos de Organismos y Empresas</b>	<b>0</b>	<b>5,012,551,442</b>	<b>5,012,551,442</b>	<b>2,049,169,214</b>	<b>2,049,169,214</b>	<b>2,049,169,214</b>
Cuotas y Aportaciones de Seguridad Social	0	0	0	0	0	0
Ingresos por Ventas de Bienes y Servicios	0	130,613,978	130,613,978	53,546,913	53,546,913	53,546,913
Transferencias, Asignaciones, Subsidios y Otras Ayudas	0	4,881,937,464	4,881,937,464	1,995,622,301	1,995,622,301	1,995,622,301
<b>Ingresos derivados de financiamiento</b>	<b>0</b>	<b>0</b>	<b>0</b>	<b>0</b>	<b>0</b>	<b>0</b>
Ingresos Derivados de Financiamientos	0	0	0	0	0	0
<b>Total</b>	<b>0</b>	<b>14,743,667,669</b>	<b>14,743,667,669</b>	<b>5,716,835,724</b>	<b>5,716,835,724</b>	<b>5,716,835,724</b>
					Ingresos excedentes	5,716,835,724

## GOBIERNO DEL ESTADO DE VERACRUZ DE IGNACIO DE LA LLAVE

SEGUNDO TRIMESTRE 2018

SERVICIOS DE SALUD DE VERACRUZ

Estado Analítico del Ejercicio del Presupuesto de Egresos

Clasificación Administrativa

Del 1 de Enero al 30 de Junio de 2018

Concepto	Egresos					Subejercicio
	Aprobado	Ampliaciones/ (Reducciones)	Modificado	Devengado	Pagado	
	1	2	3 = (1 + 2)	4	5	
J.S. No. I PANUCO	0	4,379,243	4,379,243	9,108,768	9,108,768	-4,729,525
J.S. No. II TUXPAN		7,947,362	7,947,362	7,529,551	7,529,551	417,811
J.S. No. III POZA RICA		28,643,874	28,643,874	9,898,052	9,898,052	18,745,822
J.S. No. IV MARTINEZ DE LA TORRE		6,941,536	6,941,536	9,831,225	9,831,225	-2,889,689
J.S. No. V XALAPA		8,602,989	8,602,989	18,284,717	18,284,717	-9,681,728
J.S. No. VI CORDOBA		11,143,479	11,143,479	9,404,293	9,404,293	1,739,186
J.S. No. VII ORIZABA		10,805,796	10,805,796	9,871,466	9,871,466	934,330
J.S. No. VIII VERACRUZ		14,893,050	14,893,050	16,300,083	16,300,083	-1,407,033
J.S. No. IX COSAMALOAPAN		10,341,503	10,341,503	7,567,682	7,567,682	2,773,821
J.S. No. X SAN ANDRES TUXTLA		10,114,996	10,114,996	9,895,743	9,895,743	219,253
J.S. No. XI COATZACOALCOS		43,343,484	43,343,484	12,612,557	12,612,557	30,730,927
H. GRAL. DE SUBZONA DE DE ACAYUCAN		1,063,983	1,063,983	693,687	693,687	370,296
H. GRAL. DE SUBZONA DE ALTOTONGA		607,260	607,260	1,271,865	1,271,865	-664,605
H. GRAL. DE SUBZONA DE COATEPEC		912,400	912,400	2,550,492	2,550,492	-1,638,092
H. SUBREGIONAL DE COATZACOALCOS		13,659,602	13,659,602	102,497,107	102,497,107	-88,837,505
H. GRAL. DE ZONA DE CORDOBA		3,807,607	3,807,607	5,606,668	5,606,668	-1,799,061
H. GRAL. DE ZONA DE COSAMALOAPAN		1,557,835	1,557,835	1,710,613	1,710,613	-152,778
H. INTEGRAL DE GUTIERREZ ZAMORA		795,731	795,731	1,769,965	1,769,965	-974,234
H. GRAL. DE SUBZONA DE HUATUSCO		1,163,607	1,163,607	1,645,562	1,645,562	-481,955
H. GRAL. DE SUBZONA DE HUAYACOCOTLA		550,745	550,745	446,728	446,728	104,017
H. GRAL. DE ZONA DE MARTINEZ DE LA TORRE		2,557,505	2,557,505	3,479,231	3,479,231	-921,726
H. GRAL. DE ZONA DE MINATITLAN		26,913,886	26,913,886	4,271,689	4,271,689	22,642,197
H. GRAL. DE SUBZONA DE MISANTLA		1,326,633	1,326,633	1,118,986	1,118,986	207,647
H. INTEGRAL DE NAOLINCO		761,500	761,500	1,846,791	1,846,791	-1,085,291
H. DE ESPEC. PSIQUIATRICO DE ORIZABA		769,795	769,795	2,091,550	2,091,550	-1,321,755
H. GRAL. DE ZONA DE PANUCO		1,295,845	1,295,845	2,597,360	2,597,360	-1,301,515
H. GRAL. DE SUBZONA DE PAPANTLA		1,970	1,970	4,152,230	4,152,230	-4,150,260
H. GRAL. DE SUBZONA DE PEROTE		630,280	630,280	2,809,588	2,809,588	-2,179,308
H. SUBREGIONAL DE POZA RICA		22,793,832	22,793,832	6,457,442	6,457,442	16,336,390
H. SUBREGIONAL DE RIO BLANCO		11,043,076	11,043,076	5,514,973	5,514,973	5,528,103
H. GRAL. DE ZONA DE SAN ANDRES TUXTLA		1,007,765	1,007,765	2,236,214	2,236,214	-1,228,449
H. GRAL. DE SUBZONA DE SANTIAGO TUXTLA		837,775	837,775	796,166	796,166	41,609
H. INTEGRAL DE SUCHILAPAN		773,900	773,900	1,038,987	1,038,987	-265,087

18

## GOBIERNO DEL ESTADO DE VERACRUZ DE IGNACIO DE LA LLAVE

SEGUNDO TRIMESTRE 2018

SERVICIOS DE SALUD DE VERACRUZ

Estado Analítico del Ejercicio del Presupuesto de Egresos

Clasificación Administrativa

Del 1 de Enero al 30 de Junio de 2018

Concepto	Egresos					Subejercicio
	Aprobado	Ampliaciones/ (Reducciones)	Modificado	Devengado	Pagado	
	1	2	3 = (1 + 2)	4	5	
H. GRAL. DE SUBZONA DE TIERRA BLANCA		1,307,715	1,307,715	2,369,066	2,369,066	-1,061,351
H. GRAL. DE ZONA DE TUXPAN		5,565,900	5,565,900	3,648,489	3,648,489	1,917,411
H. REGIONAL DE VERACRUZ		126,932,729	126,932,729	7,082,779	7,082,779	119,849,950
H. REGIONAL CEMEV "DR. RAFAEL LUCIO" DE XALAPA		19,445,673	19,445,673	185,835,543	185,835,543	-166,389,870
H. DE ESPEC. CECAN "DR. MIGUEL DORANTES MESA" DE XALAPA		23,033,307	23,033,307	7,352,398	7,352,398	15,680,909
H. SUBREGIONAL "DR. LUIS F. NACHON" DE XALAPA		8,561,400	8,561,400	9,710,891	9,710,891	-1,149,491
CENTRO ESTATAL DE TRANSFUSION SANGUINEA DE VERACRUZ		1,964,707	1,964,707	607,909	607,909	1,356,798
HOGAR DEL NIÑO DE VERACRUZ		0	0	675,281	675,281	-675,281
ASILO DE ANCIANOS "LI'MASH'KAN" DE PAPANTLA		350,000	350,000	441,687	441,687	-91,687
ASILO DE ANCIANOS "MARIANA SAYAGO" DE XALAPA		1,500,000	1,500,000	1,398,424	1,398,424	101,576
CEMENTERIO XALAPEÑO		500,000	500,000	131,301	131,301	368,699
ESTANCIA INFANTIL DE XALAPA		170,000	170,000	391,230	391,230	-221,230
JEFATURA (DIRECCION)		643,716	643,716	2,845,560	2,845,560	-2,201,844
JEFATURA (ADMINISTRACION)		13,330,319,588	13,330,319,588	4,861,881,873	4,861,881,873	8,468,437,715
JEFATURA (SALUD PUBLICA)		869,870,692	869,870,692	179,168,604	179,168,604	690,702,088
JEFATURA (REGULACION Y CONTROL SANITARIO)		24,824,795	24,824,795	1,271,010	1,271,010	23,553,785
JEFATURA (PLANEACION)		10,914,467	10,914,467	970,274	970,274	9,944,193
JEFATURA (SUBDIRECCION DE ADMINISTRACION Y PATRIMONIO)		0	0	191,015	191,015	-191,015
CONTRALORIA INTERNA		0	0	43,141	43,141	-43,141
H. DE ESPEC. UNIDAD DE SALUD MENTAL DE XALAPA		684,900	684,900	2,438,412	2,438,412	-1,753,512
JEFATURA (DIRECCION DE ATENCION MEDICA)		21,995,425	21,995,425	91,283,815	91,283,815	-69,288,390
H. INTEGRAL DE LA LAGUNA (UXPANAPA)		597,795	597,795	395,173	395,173	202,622
H. GRAL. DE SUBZONA DE IXHUATLAN DEL SURESTE		6,272,376	6,272,376	789,419	789,419	5,482,957
LABORATORIO ESTATAL DE SALUD PUBLICA		14,658,037	14,658,037	20,133,322	20,133,322	-5,475,285
H. INTEGRAL DE OZULUAMA		541,795	541,795	590,993	590,993	-49,198
H. GRAL. DE SUBZONA DE ISLA		895,995	895,995	1,872,698	1,872,698	-976,703
H. INTEGRAL DE VILLA AZUETA		603,795	603,795	881,940	881,940	-278,145
H. INTEGRAL DE PLAYA VICENTE		541,795	541,795	1,040,710	1,040,710	-498,915
H. INTEGRAL DE TLACOTALPAN		391,795	391,795	658,658	658,658	-266,863
H. GRAL. DE SUBZONA DE TANTOYUCA		763,219	763,219	1,450,397	1,450,397	-687,178
H. INTEGRAL DE TEMPOAL		599,795	599,795	979,245	979,245	-379,450
H. INTEGRAL DE TLAPACOYAN		1,179,795	1,179,795	1,193,171	1,193,171	-13,376
H. INTEGRAL DE CATEMACO		437,795	437,795	1,208,861	1,208,861	-771,066
H. GRAL. DE SUBZONA DE NARANJOS		397,795	397,795	685,187	685,187	-287,392

## GOBIERNO DEL ESTADO DE VERACRUZ DE IGNACIO DE LA LLAVE

SEGUNDO TRIMESTRE 2018

SERVICIOS DE SALUD DE VERACRUZ

Estado Analítico del Ejercicio del Presupuesto de Egresos

Clasificación Administrativa

Del 1 de Enero al 30 de Junio de 2018

Concepto	Egresos					Subejercicio
	Aprobado	Ampliaciones/ (Reducciones)	Modificado	Devengado	Pagado	
	1	2	3 = (1 + 2)	4	5	
H. INTEGRAL DE TEOCELO		934,320	934,320	1,766,566	1,766,566	-832,246
H. GRAL. DE SUBZONA ALVARADO		289,900	289,900	59,000	59,000	230,900
H. INTEGRAL DE TONALAPA		530,810	530,810	1,149,091	1,149,091	-618,281
H. GRAL. DE SUBZONA DE CARDEL		1,125,210	1,125,210	1,448,469	1,448,469	-323,259
CENTRO ESTATAL CONTRA LAS ADICIONES (CUSPIDE)		0	0	235,832	235,832	-235,832
H. INTEGRAL DE CERRO AZUL		591,795	591,795	1,436,973	1,436,973	-845,178
H. GENERAL DE ZONA DEL ENTABLADERO		711,795	711,795	2,525,366	2,525,366	-1,813,571
H. INTEGRAL DE LLANO DE EN MEDIO		439,310	439,310	592,997	592,997	-153,687
H. INTEGRAL DE TEZONAPA		283,900	283,900	1,323,855	1,323,855	-1,039,955
H. INTEGRAL DE TLAQUILPAN		497,900	497,900	924,892	924,892	-426,992
H. GENERAL DE SUBZONA DE TLALIXCOYAN		411,535	411,535	1,061,106	1,061,106	-649,571
H. GENERAL DE SUBZONA TARIMOYA VERACRUZ		3,039,535	3,039,535	3,372,165	3,372,165	-332,630
DIRECCION DE INFRAESTRUCTURA		0	0	947,348	947,348	-947,348
ASILO DE ANCIANOS "HUEHUETLAN DE CORDOBA"		145,000	145,000	42,948	42,948	102,052
HOSP. GENERAL DE LAS CHOAPAS		1,139,900	1,139,900	3,995,389	3,995,389	-2,855,489
DIRECCION DE ASUNTOS JURIDICOS		0	0	105,712	105,712	-105,712
COMUNICACION SOCIAL SSA		0	0	0	0	0
TRANSPARENCIA		0	0	25,570	25,570	-25,570
H. PLATON SANCHEZ		494,445	494,445	1,122,904	1,122,904	-628,459
HOSPITAL DE COMUNIDAD DE ALTO LUCERO		375,900	375,900	849,387	849,387	-473,487
HOSPITAL DE COMUNIDAD DE LA CONGREGACION DE ALLENDE		587,900	587,900	1,385,655	1,385,655	-797,755
HOSPITAL DE COMUNIDAD DE COSOLEACAQUE		375,194	375,194	918,692	918,692	-543,498
HOSPITAL DE ALAMO		690,940	690,940	2,908,950	2,908,950	-2,218,010
HOSPITAL DE BOCA DEL RIO		2,545,740	2,545,740	20,110,350	20,110,350	-17,564,610
<b>Total del Gasto</b>	<b>0</b>	<b>14,743,667,669</b>	<b>14,743,667,669</b>	<b>5,716,835,724</b>	<b>5,716,835,724</b>	<b>9,026,831,945</b>

## GOBIERNO DEL ESTADO DE VERACRUZ DE IGNACIO DE LA LLAVE

SEGUNDO TRIMESTRE 2018

SERVICIOS DE SALUD DE VERACRUZ

Estado Analítico del Ejercicio del Presupuesto de Egresos

Clasificación por Objeto del Gasto (Capítulo y Concepto)

Del 1 de Enero al 30 de Junio de 2018

Concepto	Egresos					Subejercicio
	Aprobado	Ampliaciones/ (Reducciones)	Modificado	Devengado	Pagado	
	1	2	3 = (1 + 2)	4	5	
<b>Servicios Personales</b>	0	9,470,530,909	9,470,530,909	4,026,096,397	4,026,096,397	5,444,434,512
Remuneraciones al Personal de Carácter Permanente	0	1,812,807,174	1,812,807,174	609,853,858	609,853,858	1,202,953,316
Remuneraciones al Personal de Carácter Transitorio	0	2,504,791,837	2,504,791,837	1,138,265,798	1,138,265,798	1,366,526,039
Remuneraciones Adicionales y Especiales	0	1,740,907,195	1,740,907,195	848,332,318	848,332,318	892,574,877
Seguridad Social	0	732,573,623	732,573,623	280,941,097	280,941,097	451,632,526
Otras Prestaciones Sociales y Económicas	0	2,304,706,865	2,304,706,865	1,116,015,350	1,116,015,350	1,188,691,515
Previsiones	0	115,964,606	115,964,606	0	0	115,964,606
Pago de Estímulos a Servidores Públicos	0	258,779,609	258,779,609	32,687,976	32,687,976	226,091,633
<b>Materiales y Suministros</b>	0	1,773,871,223	1,773,871,223	885,908,891	885,908,891	887,962,332
Materiales de Administración, Emisión de Documentos y Artículos Oficiales	0	62,972,706	62,972,706	3,053,812	3,053,812	59,918,894
Alimentos y Utensilios	0	7,400,831	7,400,831	5,627,306	5,627,306	1,773,525
Materias Primas y Materiales de Producción y Comercialización	0	71,656,625	71,656,625	3,215,771	3,215,771	68,440,854
Materiales y Artículos de Construcción y de Reparación	0	0	0	0	0	0
Productos Químicos, Farmacéuticos y de Laboratorio	0	1,460,848,797	1,460,848,797	859,838,967	859,838,967	601,009,830
Combustibles, Lubricantes y Aditivos	0	25,389,403	25,389,403	10,856,951	10,856,951	14,532,452
Vestuario, Blancos, Prendas de Protección y Artículos Deportivos	0	112,177,575	112,177,575	10,756	10,756	112,166,819
Materiales y Suministros Para Seguridad	0	0	0	0	0	0
Herramientas, Refacciones y Accesorios Menores	0	33,425,286	33,425,286	3,305,328	3,305,328	30,119,958
<b>Servicios Generales</b>	0	1,622,763,544	1,622,763,544	723,225,946	723,225,946	899,537,598
Servicios Básicos	0	41,485,952	41,485,952	41,369,028	41,369,028	116,924
Servicios de Arrendamiento	0	18,829,551	18,829,551	18,785,361	18,785,361	44,190
Servicios Profesionales, Científicos, Técnicos y Otros Servicios	0	6,616,911	6,616,911	260,962	260,962	6,355,949
Servicios Financieros, Bancarios y Comerciales	0	1,048,857,917	1,048,857,917	515,424,927	515,424,927	533,432,990
Servicios de Instalación, Reparación, Mantenimiento y Conservación	0	333,198,332	333,198,332	112,587,039	112,587,039	220,611,293
Servicios de Comunicación Social y Publicidad.	0	38,958,996	38,958,996	1,974,185	1,974,185	36,984,811
Servicios de Traslado y Viáticos	0	112,544,765	112,544,765	10,729,691	10,729,691	101,815,074
Servicios Oficiales	0	0	0	0	0	0
Otros Servicios Generales	0	22,271,120	22,271,120	22,094,753	22,094,753	176,367
<b>Transferencias, Asignaciones, Subsidios y Otras Ayudas</b>	0	762,590,416	762,590,416	63,520,694	63,520,694	699,069,722
Transferencias Internas y Asignaciones al Sector Público	0	701,136,216	701,136,216	6,439,000	6,439,000	694,697,216
Transferencias al Resto del Sector Público	0	0	0	0	0	0
Subsidios y Subvenciones	0	61,454,200	61,454,200	57,081,694	57,081,694	4,372,506

## GOBIERNO DEL ESTADO DE VERACRUZ DE IGNACIO DE LA LLAVE

SEGUNDO TRIMESTRE 2018

SERVICIOS DE SALUD DE VERACRUZ

Estado Analítico del Ejercicio del Presupuesto de Egresos

Clasificación por Objeto del Gasto (Capítulo y Concepto)

Del 1 de Enero al 30 de Junio de 2018

Concepto	Egresos					Subejercicio
	Aprobado	Ampliaciones/ (Reducciones)	Modificado	Devengado	Pagado	
	1	2	3 = (1 + 2)	4	5	
Ayudas Sociales	0	0	0	0	0	0
Pensiones y Jubilaciones	0	0	0	0	0	0
Transferencias a Fideicomisos, Mandatos y Otros Análogos	0	0	0	0	0	0
Transferencias a la Seguridad Social	0	0	0	0	0	0
Donativos	0	0	0	0	0	0
Transferencias al Exterior	0	0	0	0	0	0
<b>Bienes Muebles, Inmuebles e Intangibles</b>	<b>0</b>	<b>555,707,441</b>	<b>555,707,441</b>	<b>93,216</b>	<b>93,216</b>	<b>555,614,225</b>
Mobiliario y Equipo de Administración	0	6,219,873	6,219,873	0	0	6,219,873
Mobiliario y Equipo Educativo y Recreativo	0	0	0	0	0	0
Equipo e Instrumental Médico y de Laboratorio	0	410,499,453	410,499,453	0	0	410,499,453
Vehículos y Equipo de Transporte	0	112,019,842	112,019,842	0	0	112,019,842
Equipo de Defensa y Seguridad	0	0	0	0	0	0
Maquinaria, Otros Equipos y Herramientas	0	26,901,273	26,901,273	93,216	93,216	26,808,057
Activos Biológicos	0	0	0	0	0	0
Bienes Inmuebles	0	0	0	0	0	0
Activos Intangibles	0	67,000	67,000	0	0	67,000
<b>Inversión Pública</b>	<b>0</b>	<b>539,451,352</b>	<b>539,451,352</b>	<b>0</b>	<b>0</b>	<b>539,451,352</b>
Obra Pública en Bienes de Dominio Público	0	0	0	0	0	0
Obra Pública en Bienes Propios	0	539,451,352	539,451,352	0	0	539,451,352
Proyectos Productivos y Acciones de Fomento	0	0	0	0	0	0
<b>Inversiones Financieras y Otras Provisiones</b>	<b>0</b>	<b>18,752,784</b>	<b>18,752,784</b>	<b>17,990,580</b>	<b>17,990,580</b>	<b>762,204</b>
Inversiones Para el Fomento de Actividades Productivas.	0	18,752,784	18,752,784	17,990,580	17,990,580	762,204
Acciones y Participaciones de Capital	0	0	0	0	0	0
Compra de Títulos y Valores	0	0	0	0	0	0
Concesión de Préstamos	0	0	0	0	0	0
Inversiones en Fideicomisos, Mandatos y Otros Análogos	0	0	0	0	0	0
Otras Inversiones Financieras	0	0	0	0	0	0
Provisiones para Contingencias y Otras Erogaciones Especiales	0	0	0	0	0	0
<b>Participaciones y Aportaciones</b>	<b>0</b>	<b>0</b>	<b>0</b>	<b>0</b>	<b>0</b>	<b>0</b>
Participaciones	0	0	0	0	0	0
Aportaciones	0	0	0	0	0	0
Convenios	0	0	0	0	0	0
<b>Deuda Pública</b>	<b>0</b>	<b>0</b>	<b>0</b>	<b>0</b>	<b>0</b>	<b>0</b>
Amortización de la Deuda Pública	0	0	0	0	0	0
Intereses de la Deuda Pública	0	0	0	0	0	0

13

## GOBIERNO DEL ESTADO DE VERACRUZ DE IGNACIO DE LA LLAVE

SEGUNDO TRIMESTRE 2018

SERVICIOS DE SALUD DE VERACRUZ

Estado Analítico del Ejercicio del Presupuesto de Egresos

Clasificación por Objeto del Gasto (Capítulo y Concepto)

Del 1 de Enero al 30 de Junio de 2018

Concepto	Egresos					Subejercicio
	Aprobado	Ampliaciones/ (Reducciones)	Modificado	Devengado	Pagado	
	1	2	3 = (1 + 2)	4	5	
Comisiones de la Deuda Pública	0	0	0	0	0	0
Gastos de la Deuda Pública	0	0	0	0	0	0
Costo por Coberturas	0	0	0	0	0	0
Apoyos Financieros	0	0	0	0	0	0
Adeudos de Ejercicios Fiscales Anteriores (Adefas)	0	0	0	0	0	0
<b>Total del Gasto</b>	0	14,743,667,669	14,743,667,669	5,716,835,724	5,716,835,724	9,026,831,945

19

GOBIERNO DEL ESTADO DE VERACRUZ DE IGNACIO DE LA LLAVE  
SEGUNDO TRIMESTRE 2018

SERVICIOS DE SALUD DE VERACRUZ  
Estado Analítico del Ejercicio del Presupuesto de Egresos  
Clasificación Económica (por Tipo de Gasto)  
Del 1 de Enero al 30 de Junio de 2018

Concepto	Egresos					Subejercicio
	Aprobado	Ampliaciones/ (Reducciones)	Modificado	Devengado	Pagado	
	1	2	3 = ( 1 + 2 )	4	5	
Gasto Corriente	0	14,169,207,444	14,169,207,444	5,698,751,928	5,698,751,928	8,470,455,516
Gasto de Capital	0	555,707,441	555,707,441	93,216	93,216	555,614,225
Amortización de la Deuda y Disminución de Pasivos	0	0	0	0	0	0
Pensiones y Jubilaciones	0	18,752,784	18,752,784	17,990,580	17,990,580	762,204
Participaciones	0	0	0	0	0	0
Total del Gasto	0	14,743,667,669	14,743,667,669	5,716,835,724	5,716,835,724	9,026,831,945

13

GOBIERNO DEL ESTADO DE VERACRUZ DE IGNACIO DE LA LLAVE  
SEGUNDO TRIMESTRE 2018  
SERVICIOS DE SALUD DE VERACRUZ  
Estado Analítico del Ejercicio del Presupuesto de Egresos  
Clasificación Funcional (Finalidad y Función)  
Del 1 de Enero al 30 de Junio de 2018

Concepto	Egresos					Subejercicio
	Aprobado	Ampliaciones/ (Reducciones)	Modificado	Devengado	Pagado	
	1	2	3 = (1 + 2)	4	5	
<b>Gobierno</b>	0	0	0	0	0	0
Legislación			0			0
Justicia			0			0
Coordinación de la Política de Gobierno			0			0
Relaciones Exteriores			0			0
Asuntos Financieros y Hacendarios			0			0
Seguridad Nacional			0			0
Asuntos de Orden Público y de Seguridad Interior			0			0
Otros Servicios Generales			0			0
<b>Desarrollo Social</b>	0	14,743,667,669	14,743,667,669	5,716,835,724	5,716,835,724	9,026,831,945
Protección Ambiental			0			0
Vivienda y Servicios a la Comunidad			0			0
Salud		14,743,667,669	14,743,667,669	5,716,835,724	5,716,835,724	9,026,831,945
Recreación, Cultura y Otras Manifestaciones Sociales			0			0
Educación	0	0	0	0	0	0
Protección Social			0			0
Otros Asuntos Sociales			0			0
<b>Desarrollo Económico</b>	0	0	0	0	0	0
Asuntos Económicos, Comerciales y Laborales en General			0			0
Agropecuaria, Silvicultura, Pesca y Caza			0			0
Combustibles y Energía			0			0
Minería, Manufacturas y Construcción			0			0
Transporte			0			0
Comunicaciones			0			0
Turismo			0			0
Ciencia, Tecnología e Innovación			0			0
Otras Industrias y Otros Asuntos Económicos			0			0
<b>Otras no Clasificadas en Funciones Anteriores</b>	0	0	0	0	0	0
Transacciones de la Deuda Publica / Costo Financiero de la Deuda			0			0
Transferencias, Participaciones y Aportaciones entre Diferentes Niveles y			0			0
Ordenes de Gobierno			0			0
Saneamiento del Sistema Financiero			0			0
Adeudos de Ejercicios Fiscales Anteriores			0			0
<b>Total del Gasto</b>	0	14,743,667,669	14,743,667,669	5,716,835,724	5,716,835,724	9,026,831,945

GOBIERNO DEL ESTADO DE VERACRUZ DE IGNACIO DE LA LLAVE  
SEGUNDO TRIMESTRE 2018  
SERVICIOS DE SALUD DE VERACRUZ  
Endeudamiento Neto  
Del 1 de Enero al 30 de Junio de 2018

Identificación de Crédito o Instrumento	Contratación / Colocación	Amortización	Endeudamiento Neto
	A	B	C = A - B
<b>Créditos Bancarios</b>			
			0
			0
Este Organismo no cuenta con información referente a Endeudamiento Neto, por lo tanto de presenta sin datos			0
			0
			0
			0
			0
			0
			0
			0
Total Créditos Bancarios	0	0	0
<b>Otros Instrumentos de Deuda</b>			
			0
			0
			0
			0
			0
			0
			0
			0
Total Otros Instrumentos de Deuda	0	0	0
			0
TOTAL	0	0	0

13

GOBIERNO DEL ESTADO DE VERACRUZ DE IGNACIO DE LA LLAVE  
SEGUNDO TRIMESTRE 2018  
SERVICIOS DE SALUD DE VERACRUZ  
Intereses de la Deuda  
Del 1 de Enero al 30 de Junio de 2018

Identificación de Crédito o Instrumento	Devengado	Pagado
<b>Créditos Bancarios</b>		
Este Organismo no cuenta con información		
referente a Intereses de la Deuda, por lo		
tanto de presenta sin datos		
Total de Intereses de Créditos Bancarios	0	0
<b>Otros Instrumentos de Deuda</b>		
Total de Intereses de Otros Instrumentos de Deuda	0	0
TOTAL	0	0

13

**GOBIERNO DEL ESTADO DE VERACRUZ DE IGNACIO DE LA LLAVE**  
**SEGUNDO TRIMESTRE 2018**  
**SERVICIOS DE SALUD DE VERACRUZ**  
**Indicadores de Postura Fiscal**  
**Del 1 de Enero al 30 de Junio de 2018**

Concepto	Estimado	Devengado	Pagado <sup>3</sup>
<b>I. Ingresos Presupuestarios (I=1+2)</b>	0	5,716,835,724	5,716,835,724
1. Ingresos del Gobierno de la Entidad Federativa <sup>1</sup>	0	3,667,666,510	3,667,666,510
2. Ingresos del Sector Paraestatal <sup>1</sup>	0	2,049,169,214	2,049,169,214
<b>II. Egresos Presupuestarios (II=3+4)</b>	0	5,716,835,724	5,716,835,724
3. Egresos del Gobierno de la Entidad Federativa <sup>2</sup>			
4. Egresos del Sector Paraestatal <sup>2</sup>	0	5,716,835,724	5,716,835,724
<b>III. Balance Presupuestario (Superávit o Déficit) (III = I - II)</b>	0	0	0

Concepto	Estimado	Devengado	Pagado <sup>3</sup>
<b>III. Balance presupuestario (Superávit o Déficit)</b>	0	0	0
<b>IV. Intereses, Comisiones y Gastos de la Deuda</b>			
<b>V. Balance Primario ( Superávit o Déficit) (V= III - IV)</b>	0	0	0

Concepto	Estimado	Devengado	Pagado <sup>3</sup>
<b>A. Financiamiento</b>	0	0	0
<b>B. Amortización de la deuda</b>			
<b>C. Endeudamiento ó desendeudamiento (C = A - B)</b>	0	0	0

1 Los Ingresos que se presentan son los ingresos presupuestario totales sin incluir los ingresos por financiamientos. Los Ingresos del Gobierno de la Entidad Federativa corresponden a los del Poder Ejecutivo, Legislativo Judicial y Autónomos

2 Los egresos que se presentan son los egresos presupuestarios totales sin incluir los egresos por amortización. Los egresos del Gobierno de la Entidad Federativa corresponden a los del Poder Ejecutivo, Legislativo, Judicial y Órganos Autónomos

3 Para Ingresos se reportan los ingresos recaudados; para egresos se reportan los egresos pagados



**VERACRUZ**  
*Gobierno del Estado*

GOBIERNO DEL ESTADO DE VERACRUZ DE IGNACIO DE LA LLAVE  
SERVICIOS DE SALUD DE VERACRUZ  
SEGUNDO TRIMESTRE 2018  
APARTADO III

# INFORMES PROGRAMÁTICOS

GOBIERNO DEL ESTADO DE VERACRUZ DE IGNACIO DE LA LLAVE  
SEGUNDO TRIMESTRE 2018  
SERVICIOS DE SALUD DE VERACRUZ  
Gasto por Categoría Programática  
Del 1 de Enero al 30 de Junio de 2018

Concepto	Egresos					Subejercicio
	Aprobado	Ampliaciones/ (Reducciones)	Modificado	Devengado	Pagado	
	1	2	3 = (1 + 2)	4	5	
<b>Programas</b>						<b>6 = ( 3 - 4 )</b>
Subsidios: Sector Social y Privado o Entidades Federativas y Municipios	0	152,630,013	152,630,013	73,640,546	73,640,546	78,989,467
Sujetos a Reglas de Operación		152,630,013	152,630,013	73,640,546	73,640,546	78,989,467
Otros Subsidios			0			0
Desempeño de las Funciones	0	3,291,728,142	3,291,728,142	1,059,008,237	1,059,008,237	2,232,719,905
Prestación de Servicios Públicos		3,291,728,142	3,291,728,142	1,059,008,237	1,059,008,237	2,232,719,905
Provisión de Bienes Públicos			0			0
Planeación, seguimiento y evaluación de políticas públicas			0			0
Promoción y fomento			0			0
Regulación y supervisión			0			0
Funciones de las Fuerzas Armadas (Únicamente Gobierno Federal)			0			0
Específicos			0			0
Proyectos de Inversión			0			0
Administrativos y de Apoyo	0	0	0	0	0	0
Apoyo al proceso presupuestario y para mejorar la eficiencia institucional			0			0
Apoyo a la función pública y al mejoramiento de la gestión			0			0
Operaciones ajenas			0			0
Compromisos	0	0	0	0	0	0
Obligaciones de cumplimiento de resolución jurisdiccional			0	0	0	0
Desastres Naturales			0			0
Obligaciones	0	0	0	0	0	0
Pensiones y jubilaciones			0			0
Aportaciones a la seguridad social			0			0
Aportaciones a fondos de estabilización			0			0
Aportaciones a fondos de inversión y reestructura de pensiones			0			0
Programas de Gasto Federalizado (Gobierno Federal)	0	11,299,309,514	11,299,309,514	4,584,186,941	4,584,186,941	6,715,122,573
Gasto Federalizado		11,299,309,514	11,299,309,514	4,584,186,941	4,584,186,941	6,715,122,573
Participaciones a entidades federativas y municipios			0			0
Costo financiero, deuda o apoyos a deudores y ahorradores de la banca			0			0
Adeudos de ejercicios fiscales anteriores			0			0
<b>Total del Gasto</b>	<b>0</b>	<b>14,743,667,669</b>	<b>14,743,667,669</b>	<b>5,716,835,724</b>	<b>5,716,835,724</b>	<b>9,026,831,945</b>

GOBIERNO DEL ESTADO DE VERACRUZ DE IGNACIO DE LA LLAVE  
SEGUNDO TRIMESTRE 2018

Programas y Proyectos de Inversión  
Del 1 de Enero al 30 de Junio de 2018


(Pesos)

Ente Público:

SERVICIOS DE SALUD DE VERACRUZ

---

Este Organismo no cuenta con información  
referente a Programas y Proyectos de Inversión, por  
lo tanto se presenta sin datos.



GOBIERNO DEL ESTADO DE VERACRUZ DE IGNACIO DE LA LLAVE  
SEGUNDO TRIMESTRE 2018

Indicadores de Resultados  
Del 1 de Enero al 30 de Junio de 2018

(Pesos)

Ente Público:

SERVICIOS DE SALUD DE VERACRUZ

---

Este Organismo no cuenta con información  
referente a Indicadores de Resultados, por lo tanto  
se presenta sin datos.

Handwritten signature or initials in the bottom right corner of the page.



**VERACRUZ**  
*Gobierno del Estado*

**GOBIERNO DEL ESTADO DE VERACRUZ DE IGNACIO DE LA LLAVE  
SERVICIOS DE SALUD DE VERACRUZ  
SEGUNDO TRIMESTRE 2018  
APARTADO IV**

**ANEXOS**

1/3

GOBIERNO DEL ESTADO DE VERACRUZ DE IGNACIO DE LA LLAVE  
SEGUNDO TRIMESTRE 2018

Relación de Bienes Muebles que Componen el Patrimonio  
(Pesos)

Al 30 de Junio de 2018

Ente Público:

SERVICIOS DE SALUD DE VERACRUZ

Código	Descripción del Bien Mueble	Valor en libros
1220105101	MOBILIARIO	109,090,505
1220105102	EQUIPO DE ADMINISTRACION	67,122,652
1220105103	EQUIPO EDUCACIONAL Y RECREATIVO	8,396,382
1220105206	BIENES INFORMATICOS	86,927
1220205302	VEHICULOS Y EQUIPO TERRESTRE, AEREOS, MARITIMOS, LACUSTRES, FLUVIALES DESTINADOS PARA DESASTRES NATURALES	1,526,120
1220205303	VEHICULOS Y EQUIPO TERRESTRE, AEREOS, MARITIMOS, LACUSTRES, FLUVIALES DESTINADOS A SERVICIOS PUBLICOS Y OPERACIÓN DE PROGRAMAS PUBLICOS	542,271,562
1220205304	VEHICULOS Y EQUIPO TERRESTRE, AEREOS, MARITIMOS, LACUSTRES, FLUVIALES DESTINADOS A SERVICIOS ADMINISTRATIVOS	1,037,562
1220305201	MAQUINARIA Y EQUIPO AGROPECUARIO	17,727,800
1220305202	MAQUINARIA Y EQUIPO INDUSTRIAL	9,878,148
1220305203	MAQUINARIA Y EQUIPO DE CONSTRUCCION	7,065,860
1220305204	EQUIPOS Y APARATOS DE COMUNICACIONES Y TELECOMUNICACIONES	38,905,721
1220305205	MAQUINARIA Y EQUIPO ELECTRICO Y ELECTRONICO	43,367,516
1220305206	BIENES INFORMATICOS	176,131,376
1220305401	EQUIPO MEDICO Y DE LABORATORIO	2,702,800,012
1220305402	INSTRUMENTAL MEDICO Y DE LABORATORIO	150,306,952
1220305501	HERRAMIENTAS Y MAQUINAS HERRAMIENTA	19,947,667
1220305502	REFACCIONES Y ACCESORIOS	1,888,705
1220405104	BIENES ARTISTICOS Y CULTURALES	1,215,440
<b>TOTAL</b>		<b>3,898,766,907</b>

GOBIERNO DEL ESTADO DE VERACRUZ DE IGNACIO DE LA LLAVE  
SEGUNDO TRIMESTRE 2018

Relación de Bienes Inmuebles que Componen el Patrimonio  
(Pesos)

Al 30 de Junio de 2018


Ente Público:

SERVICIOS DE SALUD DE VERACRUZ

Código	Descripción del Bien Inmueble	Valor en libros
125010000200000	POR CONTRATO	2,019,521,777
125010000300000	FONDEN	190,722
125010000400000	COMISION DE ESPACIOS DE SALUD	999,252,494
125020001200000	TERRENOS	226,970,946
125020001300000	EDIFICIOS	2,283,116,957
125020570100000	EDIFICIOS Y LOCALES	10,119,224
TOTAL		5,539,172,120

**GOBIERNO DEL ESTADO DE VERACRUZ DE IGNACIO DE LA LLAVE**  
**SEGUNDO TRIMESTRE 2018**  
**SERVICIOS DE SALUD DE VERACRUZ**  
**Relación de cuentas bancarias productivas específicas**  
**Al 30 de Junio de 2018**

Fondo, Programa o Convenio	Datos de la Cuenta Bancaria	
	Institución Bancaria	Número de Cuenta
CUOTAS DE RECUPERACION	HSBC, S.A.	4013674932
CUOTAS DE RECUPERACION	HSBC, S.A.	19007004
STAN	HSBC, S.A.	4033836396
COFEPRIS	HSBC, S.A.	4038354510
FONDO INFRAESTRUCTURA FISICA	HSBC, S.A.	4036175032
RECEPTORA DE RECURSOS REPSS	HSBC, S.A.	4043749415
CONVENIO AFASPE	HSBC, S.A.	4044274017
UNEMES - CAPA	HSBC, S.A.	4044771400
/ CTO. 262285 FONAC	HSBC, S.A.	6288115365
SICALIDAD	HSBC, S.A.	4046694634
CONVENIOS AFASPE 2010	HSBC, S.A.	046695011
F.P.P. INFRAESTRUCTURA FISICA	HSBC, S.A.	4046694626
CUENTA MAESTRA	HSBC, S.A.	4045759750
CARAVANAS DE LA SALUD 2011	HSBC, S.A.	4051454460
SICALIDAD 2011	HSBC, S.A.	4053098109
COFEPRIS 2011	HSBC, S.A.	4053098117
AFASPE 2011	HSBC, S.A.	4053098133
FORTALEC. DE REDES SERVS. ATENCION A LA SALU	HSBC, S.A.	4053701009
(FOSDEPI) FONDO SALUD PARA EL DESARR. PUEB.	HSBC, S.A.	4054746128
(FORSES) FORT. REDES SERV. ESENCIALES EN SAL	HSBC, S.A.	4054746136
FORSES DE ALTA Y MUY ALTA MARGINACION 2012	HSBC, S.A.	4054746144
CARAVANAS DE SALUD 2012	HSBC, S.A.	4054232699
CONVENIO AFASPE 2012	HSBC, S.A.	4053700944
COFEPRIS 2012	HSBC, S.A.	4054746730
GRUPOS VULNERABLES 2012	HSBC, S.A.	4054746748
COMUNIDADES SALUDABLES 2012	HSBC, S.A.	4054746755
NOMINA	HSBC, S.A.	4055569669
GASTO DE OPERACION	HSBC, S.A.	4055569651
FASSA REMANENTES	HSBC, S.A.	4055570311
SEGURO POPULAR 2013	HSBC, S.A.	4055569883
APORTACION SOLIDARIA ESTATAL 2013	HSBC, S.A.	4055968499
CARAVANAS DE SALUD 2013	HSBC, S.A.	4055968705
AFASPE 2013	HSBC, S.A.	4055969026



**GOBIERNO DEL ESTADO DE VERACRUZ DE IGNACIO DE LA LLAVE**


**SEGUNDO TRIMESTRE 2018**

**SERVICIOS DE SALUD DE VERACRUZ**

**Relación de cuentas bancarias productivas específicas**

**Al 30 de Junio de 2018**

Fondo, Programa o Convenio	Datos de la Cuenta Bancaria	
	Institución Bancaria	Número de Cuenta
COFEPRIS 2013	HSBC, S.A.	4056281967
PERE 2013 (RAMO 12)	HSBC, S.A.	4056679566
APOYO P FORTALECER LA CALIDAD EN SERVS DE SA	HSBC, S.A.	4056679673
RECEPTORA FASSA 2014	HSBC, S.A.	4056680309
GASTOS FASSA 2014	HSBC, S.A.	4056680317
NOMINA FASSA 2014	HSBC, S.A.	4056977408
PROGRAMA SEGURO POPULAR 2014	HSBC, S.A.	4056977416
PROG. OPORTUNIDADES 2014	HSBC, S.A.	4056977424
SEGURO MEDICO SIGLO XXI 2014	HSBC, S.A.	4056977432
FONDO DE PROTECCION CONTRA GTOS CATASTROFICO	HSBC, S.A.	4056977440
APORTACION SOLIDARIA ESTATAL 2014	HSBC, S.A.	4056977457
PROGRAMAS REGIONALES 2013	HSBC, S.A.	4056977515
ISN IMPUESO SOBRE EROGACIONES AL TRABAJO PER	HSBC, S.A.	4056977523
OBRA ESTATAL DIRECTA	HSBC, S.A.	4056977531
FONDEN 2014	HSBC, S.A.	4056977788
NOMINA FEDERAL 610	HSBC, S.A.	4056977887
COFEPRIS 2014	HSBC, S.A.	4056977911
AFASPE 2014	HSBC, S.A.	4056977903
CARAVANAS DE SALUD 2014	HSBC, S.A.	4056977895
APOYO P/FORTALECER LA CALIDAD EN LOS SERV DE	HSBC, S.A.	4056805864
SICALIDAD 2014	HSBC, S.A.	4056805880
PERE 2014	HSBC, S.A.	4056805898
INST. P.FORMACION Y LA INVESTIGACION EN SALU	HSBC, S.A.	4057355570
FASSA 2015	HSBC, S.A.	4057644502
PROSPERA 2015	HSBC, S.A.	4057644528
APORTACION SOLIDARIA ESTATAL 2015	HSBC, S.A.	4057644551
SEGURO POPULAR 2015	HSBC, S.A.	4057644510
GASTOS CATASTROFICOS 2015	HSBC, S.A.	4057644544
SEGURO MEDICO SIGLO XXI 2015	HSBC, S.A.	4057644536
FASSC 2015	HSBC, S.A.	4057644858
PERE 2015	HSBC, S.A.	4057644841
AFASPE 2015	HSBC, S.A.	4057644908
UNIDADES MEDICAS MOVILES 2015	HSBC, S.A.	4057959660
HOSP REG ALTA ESPECIALIDAD DEL SUR DE VERACR	HSBC, S.A.	4058524323



**GOBIERNO DEL ESTADO DE VERACRUZ DE IGNACIO DE LA LLAVE**

**SEGUNDO TRIMESTRE 2018**

**SERVICIOS DE SALUD DE VERACRUZ**

**Relación de cuentas bancarias productivas específicas**

**Al 30 de Junio de 2018**

Fondo, Programa o Convenio	Datos de la Cuenta Bancaria	
	Institución Bancaria	Número de Cuenta
FASSA 2016	HSBC, S.A.	4058524638
SEGURO POPULAR 2016	HSBC, S.A.	4058524653
APORTACION SOLIDARIA ESTATAL 2016	HSBC, S.A.	4058524646
SEGURO MEDICO SIGLO XXI 2016	HSBC, S.A.	4058524687
GASTOS CATASTROFICOS 2016	HSBC, S.A.	4058524679
PROSPERA 2016	HSBC, S.A.	4058524661
COFEPRIS 2016	HSBC, S.A.	4058525148
AFASPE 2016	HSBC, S.A.	4058525155
PROG P LA PREVEN Y TRATAM DE LAS ADICCIONES	HSBC, S.A.	4058525171
FORTALECIMIENTO A LA ATENCION MEDICA 2016	HSBC, S.A.	4058525163
DONATIVOS PEMEX	HSBC, S.A.	4057960080
FASSA 2017	HSBC, S.A.	4059896670
PERE 2017	HSBC, S.A.	4059896696
AFASPE 2017	HSBC, S.A.	4059896662
SEGURO POPULAR 2017	HSBC, S.A.	4059896787
SEGURO MEDICO SIGLO XXI 2017	HSBC, S.A.	4059896795
PROSPERA 2017	HSBC, S.A.	4059896803
GASTOS CATASTROFICOS 2017	HSBC, S.A.	4059896811
APORTACION SOLIDARIA ESTATAL 2017	HSBC, S.A.	4059896829
COFEPRIS 2017	HSBC, S.A.	4059896753
CUOTAS DE RECUPERACION 2017	HSBC, S.A.	4059896688
FORTALECIMIENTO A LA ATENCION MEDICA 2017	HSBC, S.A.	4060366473
INGRESOS PROPIOS SESVER	HSBC, S.A.	4060782208
CARAVANAS DE LA SALUD 2017	HSBC, S.A.	4060782265
SESVER NOMINA ESTATAL	HSBC, S.A.	4060782356
REMANENTES SP 2016 Y ANTERIORES	HSBC, S.A.	4060782372
FASSA 2018	HSBC, S.A.	4060783024
SEGURO POPULAR 2018	HSBC, S.A.	4060783032
APORTACION SOLIDARIA ESTATAL 2018	HSBC, S.A.	4060783040
SEGURO MEDICO SIGLO XXI 2018	HSBC, S.A.	4060783057
PROSPERA 2018	HSBC, S.A.	4060783073
COFEPRIS 2018	HSBC, S.A.	4060783081
AFASPE 2018	HSBC, S.A.	4060782638
NOMINA / 448332150	BANCOMER, S.A.	10376257

GOBIERNO DEL ESTADO DE VERACRUZ DE IGNACIO DE LA LLAVE

SEGUNDO TRIMESTRE 2018

SERVICIOS DE SALUD DE VERACRUZ

Relación de cuentas bancarias productivas específicas

Al 30 de Junio de 2018

Fondo, Programa o Convenio	Datos de la Cuenta Bancaria	
	Institución Bancaria	Número de Cuenta
CUOTAS DE RECUPERACION	SANTANDER, S.A.	65504829357
FIDEICOMISO FONAC	BANORTE, S.A.	0858943580
GASTO DE OPERACION C.C.S. (COESA)	BANORTE, S.A.	0519671661
SERVICIOS DE SALUD DE VERACRUZ	BANORTE, S.A.	0319166563
S.A.R.	CITRIBANAMEX, S.A. DE C.V.	7898767

GOBIERNO DEL ESTADO DE VERACRUZ DE IGNACIO DE LA LLAVE  
SEGUNDO TRIMESTRE 2018

Relación de Esquemas Bursátiles y de Coberturas Financieras

Al 30 de Junio de 2018

(Pesos)

Inte Público:

SERVICIOS DE SALUD DE VERACRUZ

---

Este Organismo no cuenta con información referente a Relación de Esquemas Bursátiles y de Cobertura Financiera, por lo tanto se presenta sin datos.

