



VERACRUZ
Gobierno del Estado


INFORMES

LEY GENERAL DE CONTABILIDAD GUBERNAMENTAL

CRITERIOS GENERALES

Para el correcto llenado de los formatos.

- 1.-** Las cifras deben ser expresadas en PESOS.
 - 2.-** No se debe hacer uso de números DECIMALES, a excepción de la columna de "Porcentajes" para la cual, sólo esté permitido un número decimal.
 - 3.-** Verificar que después de finalizar el llenado de cada reporte, no envíe aviso de errores. En caso de que aparezca un error, se deben verificar que las cifras se encuentren capturadas correctamente.
-



VERACRUZ
Gobierno del Estado

GOBIERNO DEL ESTADO DE VERACRUZ DE IGNACIO DE LA LLAVE
SERVICIOS DE SALUD DE VERACRUZ
TERCER TRIMESTRE 2018

LEY GENERAL DE
CONTABILIDAD
GUBERNAMENTAL



VERACRUZ
Gobierno del Estado

**GOBIERNO DEL ESTADO DE VERACRUZ DE IGNACIO DE LA LLAVE
SERVICIOS DE SALUD DE VERACRUZ
TERCER TRIMESTRE 2018
APARTADO I**

ESTADOS E INFORMES FINANCIEROS CONTABLES

6.1.1

SERVICIOS DE SALUD DE VERACRUZ
Estado de Actividades
Del 1 de Enero al 30 de septiembre de 2018

	2018	2017
INGRESOS Y OTROS BENEFICIOS		
Ingresos de la Gestión	158,311,975	130,940,217
Impuestos	0	0
Cuotas y Aportaciones de Seguridad Social	0	0
Contribuciones de Mejoras	0	0
Derechos	0	0
Productos de Tipo Corriente	0	0
Aprovechamientos de Tipo Corriente	0	0
Ingresos por Venta de Bienes y Servicios	158,311,975	130,940,217
Ingresos no Comprendidos en las Fracciones de la Ley de Ingresos Causados en Ejercicios Fiscales Anteriores Pendientes de Liquidación o Pago	0	0
Participaciones, Aportaciones, Transferencias, Asignaciones, Subsidios y Otras Ayudas	6,547,094,846	7,021,749,694
Participaciones y Aportaciones	0	0
Transferencia, Asignaciones, Subsidios y Otras ayudas	6,547,094,846	7,021,749,694
Otros Ingresos y Beneficios	4,962,003,930	4,990,981,400
Ingresos Financieros	0	0
Incremento por Variación de Inventarios	0	0
Disminución del Exceso de Estimaciones por Pérdida o Deterioro u Obsolescencia	0	0
Disminución del Exceso de Provisiones	0	0
Otros Ingresos y Beneficios Varios	4,962,003,930	4,990,981,400
Total de Ingresos y Otros Beneficios	11,667,410,751	12,143,671,311
GASTOS Y OTRAS PÉRDIDAS		
Gastos de Funcionamiento	8,245,413,668	7,063,977,503
Servicios Personales	6,164,579,289	5,531,482,883
Materiales y Suministros	1,188,827,897	755,103,297
Servicios Generales	892,006,482	777,391,323
Transferencia, Asignaciones, Subsidios y Otras Ayudas	128,265,275	90,225,914
Transferencias Internas y Asignaciones al Sector Público	0	0
Transferencias al Resto del Sector Público	0	0
Subsidios y Subvenciones	99,574,357	64,146,887
Ayudas Sociales	0	0
Pensiones y Jubilaciones	28,690,918	26,079,027
Transferencias a Fideicomisos, Mandatos y Contratos Análogos	0	0
Transferencias a la Seguridad Social	0	0
Donativos	0	0
Transferencias al Exterior	0	0
Participaciones y Aportaciones	0	0
Participaciones	0	0
Aportaciones	0	0
Convenios	0	0
Intereses, Comisiones y Otros Gastos de la Deuda Pública	0	0
Intereses de la Deuda Pública	0	0
Comisiones de la Deuda Pública	0	0
Gastos de la Deuda Pública	0	0
Costo por Coberturas	0	0
Apoyos Financieros	0	0
Otros Gastos y Pérdidas Extraordinarias	0	0
Estimaciones, Depreciaciones, Deterioros, Obsolescencia y Amortizaciones	0	0
Provisiones	0	0
Disminución de Inventarios	0	0
Aumento por Insuficiencia de Estimaciones por Pérdida o Deterioro y Obsolescencia	0	0
Aumento por Insuficiencia de Provisiones	0	0
Otros Gastos	0	0
Inversión Pública	0	0
Inversión Pública no Capitalizable	0	0
Total de Gastos y Otras Pérdidas	8,373,678,943	7,154,203,417
Resultados del Ejercicio (Ahorro/Desahorro)	3,293,731,808	4,989,467,894

Bajo protesta de decir verdad declaramos que los Estados Financieros y sus Notas son razonablemente correctos y responsabilidad del emisor.

Elaboró

Verificó

Autorizó

C. P. LAURA ELENA GOMEZ JUAREZ
 SUBDIRECTORA DE RECURSOS
 FINANCIEROS

C. P. MIGUEL ANGEL GARCIA
 RAMIREZ
 DIRECTOR ADMINISTRATIVO

DR. ARTURO IRAN SUAREZ VILLA
 SECRETARIO DE SALUD Y DIRECTOR
 GENERAL DE SESVER

6.1.2

SERVICIOS DE SALUD DE VERACRUZ
Estado de Situación Financiera
Al 30 de septiembre de 2018

ACTIVO	2018	2017	PASIVO	2018	2017
Activo Circulante			Pasivo Circulante		
Efectivo y Equivalentes	761,237,709	2,139,884,857	Cuentas por Pagar a Corto Plazo	4,927,856	831,516,232
Derechos a Recibir Efectivo o Equivalentes	13,640,429,765	14,459,468,977	Documentos por Pagar a Corto Plazo	0	0
Derechos a Recibir Bienes o Servicios	0	0	Porción a Corto Plazo de la Deuda Pública a Largo Plazo	0	0
Inventarios	0	0	Títulos y Valores a Corto Plazo	0	0
Almacenes	999,772,719	548,655,604	Pasivos Diferidos a Corto Plazo	0	0
Estimación por Pérdida o Deterioro de Activos Circulantes	0	0	Fondos y Bienes de Terceros en Garantía y/o Administración a Corto Plazo	0	0
Otros Activos Circulantes	769,459,050	402,289,703	Provisiones a Corto Plazo	0	0
			Otros Pasivos a Corto Plazo	5,593,272,735	5,296,044,434
Total de Activos Circulantes	16,170,899,243	17,550,299,141	Total de Pasivos Circulantes	5,598,200,591	6,127,560,666
Activo No Circulante			Pasivo No Circulante		
Inversiones Financieras a Largo Plazo	0	0	Cuentas por Pagar a Largo Plazo	0	0
Derechos a Recibir Efectivo o Equivalentes a Largo Plazo	0	0	Documentos por Pagar a Largo Plazo	0	0
Bienes Inmuebles, Infraestructura y Construcciones en Proceso	5,663,004,478	4,962,696,737	Deuda Pública a Largo Plazo	0	0
Bienes Muebles	3,898,894,916	3,800,165,622	Pasivos Diferidos a Largo Plazo	0	0
Activos Intangibles	0	0	Fondos y Bienes de Terceros en Garantía y/o en Administración a Largo Plazo	0	0
Depreciación, Deterioro y Amortización Acumulada de Bienes	0	0	Provisiones a Largo Plazo	0	0
Activos Diferidos	0	0			
Estimación por Pérdida o Deterioro de Activos no Circulantes	0	0	Total de Pasivos No Circulantes	0	0
Otros Activos no Circulantes	0	0			
Total de Activos No Circulantes	9,561,899,394	8,762,862,359	Total del Pasivo	5,598,200,591	6,127,560,666
Total del Activo	25,732,798,637	26,313,161,500	HACIENDA PÚBLICA/ PATRIMONIO		
			Hacienda Pública/Patrimonio Contribuido	16,840,866,238	15,196,132,940
			Aportaciones	0	0
			Donaciones de Capital	0	0
			Actualización de la Hacienda Pública / Patrimonio	16,840,866,238	15,196,132,940
			Hacienda Pública/Patrimonio Generado	3,293,731,808	4,989,467,894
			Resultados del Ejercicio (Ahorro / Desahorro)	3,293,731,808	4,989,467,894
			Resultados de Ejercicios Anteriores	0	0
			Revalúos	0	0
			Reservas	0	0
			Rectificaciones de Resultados de Ejercicios Anteriores	0	0
			Exceso o Insuficiencia en la Actualización de la Hacienda Pública/Patrimonio	0	0
			Resultado por Posición Monetaria	0	0
			Resultado por Tenencia de Activos no Monetarios	0	0
			Total Hacienda Pública/ Patrimonio	20,134,598,046	20,185,600,834
			Total del Pasivo y Hacienda Pública / Patrimonio	25,732,798,637	26,313,161,500

Bajo protesta de decir verdad declaramos que los Estados Financieros y sus Notas son razonablemente correctos y responsabilidad del emisor.

Elaboró

C. P. LAURA ELENA GOMEZ JUAREZ
 SUBDIRECTORA DE RECURSOS FINANCIEROS

Verificó

C. P. MIGUEL ANGEL GARCIA RAMIREZ
 DIRECTOR ADMINISTRATIVO

Autorizó

DR. ARTURO IRAN SUAREZ MILLA
 SECRETARIO DE SALUD Y DIRECTOR
 GENERAL DE SESVER


6.1.3

SERVICIOS DE SALUD DE VERACRUZ
Estado de Cambios en la Situación Financiera
Del 1 de Enero al 30 de septiembre de 2018


	Origen	Aplicación
ACTIVO	1,200,801,372	2,207,654,650
<i>Activo Circulante</i>	<i>1,200,801,372</i>	<i>2,056,064,126</i>
Efectivo y Equivalentes	475,376,117	0
Derechos a Recibir Efectivo o Equivalentes	0	1,771,479,969
Derechos a Recibir Bienes o Servicios	0	0
Inventarios	0	0
Almacenes	0	284,584,157
Estimación por Pérdida o Deterioro de Activos Circulantes	0	0
Otros Activos Circulantes	725,425,255	0
<i>Activo No Circulante</i>	<i>0</i>	<i>151,590,524</i>
Inversiones Financieras a Largo Plazo	0	0
Derechos a Recibir Efectivo o Equivalentes a Largo Plazo	0	0
Bienes Inmuebles, Infraestructura y Construcciones en Proceso	0	86,976,391
Bienes Muebles	0	64,614,133
Activos Intangibles	0	0
Depreciación, Deterioro y Amortización Acumulada de Bienes	0	0
Activos Diferidos	0	0
Estimación por Pérdida o Deterioro de Activos no Circulantes	0	0
Otros Activos no Circulantes	0	0
PASIVO	3,273,150,590	5,160,629,995
<i>Pasivo Circulante</i>	<i>3,273,150,590</i>	<i>5,160,629,995</i>
Cuentas por Pagar a Corto Plazo	0	5,160,629,995
Documentos por Pagar a Corto Plazo	0	0
Porción a Corto Plazo de la Deuda Pública a Largo Plazo	0	0
Títulos y Valores a Corto Plazo	0	0
Pasivos Diferidos a Corto Plazo	0	0
Fondos y Bienes de Terceros en Garantía y/o Administración a Corto Plazo	0	0
Provisiones a Corto Plazo	0	0
Otros Pasivos a Corto Plazo	3,273,150,590	0
<i>Pasivo No Circulante</i>	<i>0</i>	<i>0</i>
Cuentas por Pagar a Largo Plazo	0	0
Documentos por Pagar a Largo Plazo	0	0
Deuda Pública a Largo Plazo	0	0
Pasivos Diferidos a Largo Plazo	0	0
Fondos y Bienes de Terceros en Garantía y/o en Administración a Largo Plazo	0	0
Provisiones a Largo Plazo	0	0
HACIENDA PÚBLICA/ PATRIMONIO	2,894,332,683	0
<i>Hacienda Pública/Patrimonio Contribuido</i>	<i>1,815,489,840</i>	<i>0</i>
Aportaciones	0	0
Donaciones de Capital	0	0
Actualización de la Hacienda Pública / Patrimonio	1,815,489,840	0
<i>Hacienda Pública/Patrimonio Generado</i>	<i>1,078,842,843</i>	<i>0</i>
Resultados del Ejercicio (Ahorro / Desahorro)	1,078,842,843	0
Resultados de Ejercicios Anteriores	0	0
Revalúos	0	0
Reservas	0	0
Rectificaciones de Resultados de Ejercicios Anteriores	0	0
<i>Exceso o Insuficiencia en la Actualización de la Hacienda Pública/Patrimonio</i>	<i>0</i>	<i>0</i>
Resultado por Posición Monetaria	0	0
Resultado por Tenencia de Activos no Monetarios	0	0

Bajo protesta de decir verdad declaramos que los Estados Financieros y sus Notas son razonablemente correctos y responsabilidad del emisor.


Elaboró


 C. P. LAURA ELENA GÓMEZ JUÁREZ
 SUBDIRECTORA DE RECURSOS

Verificó


 C. P. MIGUEL ÁNGEL GARCÍA
 RAMÍREZ
 DIRECTOR ADMINISTRATIVO

Autorizó


 DR. ARTURO IRAN SUÁREZ HELA
 SECRETARIO DE SALUD Y DIRECTOR

6.1.4

SERVICIOS DE SALUD DE VERACRUZ
Estado Analítico del Activo
Del 1 de Enero al 30 de septiembre de 2018

Concepto	Saldo Inicial 1	Cargos del Periodo 2	Abonos del Periodo 3	Saldo Final 4=(1+2-3)	Variación del Periodo (4-1)
ACTIVO	24,725,945,359	27,769,785,108	26,762,931,830	25,732,798,637	1,006,853,278
<i>Activo Circulante</i>	<i>15,315,636,489</i>	<i>27,494,899,348</i>	<i>26,639,636,594</i>	<i>16,170,899,243</i>	<i>855,262,754</i>
Efectivo y Equivalentes	1,236,613,826	14,698,557,895	15,173,934,012	761,237,709	-475,376,117
Derechos a Recibir Efectivo o Equivalentes	11,868,949,796	11,424,126,129	9,652,646,160	13,640,429,765	1,771,479,969
Derechos a Recibir Bienes o Servicios	0	0	0	0	0
Inventarios	0	0	0	0	0
Almacenes	715,188,562	1,366,983,599	1,082,399,442	999,772,719	284,584,157
Estimación por Pérdida o Deterioro de Activos Circulantes	0	0	0	0	0
Otros Activos Circulantes	1,494,884,305	5,231,725	730,656,980	769,459,050	-725,425,255
<i>Activo No Circulante</i>	<i>9,410,308,870</i>	<i>274,885,760</i>	<i>123,295,236</i>	<i>9,561,899,394</i>	<i>151,590,524</i>
Inversiones Financieras a Largo Plazo	0	0	0	0	0
Derechos a Recibir Efectivo o Equivalentes a Largo Plazo	0	0	0	0	0
Bienes Inmuebles, Infraestructura y Construcciones en Proceso	5,576,028,087	87,649,566	673,175	5,663,004,478	86,976,391
Bienes Muebles	3,834,280,783	187,236,194	122,622,061	3,898,894,916	64,614,133
Activos Intangibles	0	0	0	0	0
Depreciación, Deterioro y Amortización Acumulada de Bienes	0	0	0	0	0
Activos Diferidos	0	0	0	0	0
Estimación por Pérdida o Deterioro de Activos no Circulantes	0	0	0	0	0
Otros Activos no Circulantes	0	0	0	0	0

Bajo protesta de decir verdad declaramos que los Estados Financieros y sus Notas son razonablemente correctos y responsabilidad del emisor.

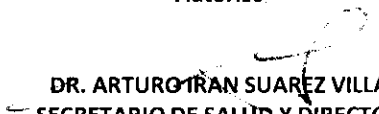
Elaboró


 C.P. LAURA ELENA GOMEZ JUAREZ
 SUBDIRECTORA DE RECURSOS FINANCIEROS

Verificó


 C.P. MIGUEL ANGEL GARCIA RAMIREZ
 DIRECTOR ADMINISTRATIVO

Autorizó


 DR. ARTURO IRAN SUAREZ VILLA
 SECRETARIO DE SALUD Y DIRECTOR
 GENERAL DE SESVER


6.1.5

SERVICIOS DE SALUD DE VERACRUZ
Estado Analítico de la Deuda y Otros Pasivos
Del 1 de Enero al 30 de septiembre de 2018

Denominación de las Deudas	Moneda de Contratación	Institución o País Acreedor	Saldo Inicial del Periodo	Saldo Final del Periodo
DEUDA PÚBLICA				
Corto Plazo				
Deuda Interna			0	0
Instituciones de Crédito			0	0
Títulos y Valores			0	0
Arrendamientos Financieros			0	0
Deuda Externa			0	0
Organismos Financieros Internacionales			0	0
Deuda Bilateral			0	0
Títulos y Valores			0	0
Arrendamientos Financieros			0	0
Subtotal a Corto Plazo			0	0
Largo Plazo				
Deuda Interna			0	0
Instituciones de Crédito			0	0
Títulos y Valores			0	0
Arrendamientos Financieros			0	0
Deuda Externa			0	0
Organismos Financieros Internacionales			0	0
Deuda Bilateral			0	0
Títulos y Valores			0	0
Arrendamientos Financieros			0	0
Subtotal a Largo Plazo			0	0
Otros Pasivos			7,485,679,996	5,598,200,591
Total de Deuda y Otros Pasivos			7,485,679,996	5,598,200,591

Bajo protesta de decir verdad declaramos que los Estados Financieros y sus Notas son razonablemente correctos y responsabilidad del emisor


Elaboró


 C.P. LAURA ELENA GOMEZ JUAREZ
 SUBDIRECTORA DE RECURSOS FINANCIEROS

Verificó


 C.P. MIGUEL ANGEL GARCIA RAMIREZ
 DIRECTOR ADMINISTRATIVO

Autorizó


 DR. ARTURO IRAN SUÁREZ VILLA
 SECRETARIO DE SALUD Y DIRECTOR
 GENERAL DE SESVER

6.1.6

SERVICIOS DE SALUD DE VERACRUZ
Estado de Variación en la Hacienda Pública
Del 1 de Enero al 30 de septiembre de 2018

Concepto	Hacienda Pública/Patrimonio Contribuido	Hacienda Pública/Patrimonio Generado de Ejercicios Anteriores	Hacienda Pública/Patrimonio Generado del Ejercicio	Exceso o Insuficiencia en la Actualización de la Hacienda Pública / Patrimonio	TOTAL
Hacienda Pública / Patrimonio Contribuido Neto de 2017	15,025,376,398				15,025,376,398
Aportaciones	0				0
Donaciones de Capital	0				0
Actualización de la Hacienda Pública/Patrimonio	15,025,376,398				15,025,376,398
Hacienda Pública/Patrimonio Generado Neto de 2017		0	2,214,888,965		2,214,888,965
Resultados del Ejercicio (Ahorro/Desahorro)			2,214,888,965		2,214,888,965
Resultados de Ejercicios Anteriores		0			0
Revalúos		0			0
Reservas		0			0
Rectificaciones de Resultados de Ejercicios Anteriores		0			0
Exceso o Insuficiencia en la Actualización de la Hacienda Pública / Patrimonio Neto de 2017				0	0
Resultado por Posición Monetaria				0	0
Resultado por Tenencia de Activos no Monetarios				0	0
Hacienda Pública/Patrimonio Neto Final del Ejercicio 2017	15,025,376,398	0	2,214,888,965	0	17,240,265,363
Cambios en la Hacienda Pública/Patrimonio Neto de 2018	1,815,489,840				1,815,489,840
Aportaciones	0				0
Donaciones de Capital	0				0
Actualización de la Hacienda Pública/Patrimonio	1,815,489,840				1,815,489,840
Variaciones de la Hacienda Pública/Patrimonio Neto de 2018		0	1,078,842,843		1,078,842,843
Resultados del Ejercicio (Ahorro/Desahorro)			3,293,731,808		3,293,731,808
Resultados de Ejercicios Anteriores		0	-2,214,888,965		-2,214,888,965
Revalúos			0		0
Reservas			0		0
Rectificaciones de Resultados de Ejercicios Anteriores			0		0
Exceso o Insuficiencia en la Actualización de la Hacienda Pública / Patrimonio Neto de 2018				0	0
Resultado por Posición Monetaria				0	0
Resultado por Tenencia de Activos no Monetarios				0	0
Saldo Neto en la Hacienda Pública / Patrimonio 2017	16,840,866,238	0	3,293,731,808	0	20,134,598,046

Bajo protesta de decir verdad declaramos que los Estados Financieros y sus Notas son razonablemente correctos y responsabilidad del emisor

Elaboró

C.P. LAURA ELENA GÓMEZ JUÁREZ
 SUBDIRECTORA DE RECURSOS FINANCIEROS

Verificó

C.P. MIGUEL ÁNGEL GARCÍA RAMÍREZ
 DIRECTOR ADMINISTRATIVO

Autorizó

DR. ARTURO IRÁN SUÁREZ VILLA
 SECRETARIO DE SALUD Y DIRECTOR
 GENERAL DE SESVER

6.1.7

SERVICIOS DE SALUD DE VERACRUZ
Estado de Flujos de Efectivo
Del 1 de Enero al 30 de septiembre de 2018

Concepto	2018	2017
Flujos de Efectivo de las Actividades de Operación		
Origen	11,667,410,751	12,143,671,311
Impuestos	0	0
Cuotas y Aportaciones de Seguridad Social	0	0
Contribuciones de mejoras	0	0
Derechos	0	0
Productos de Tipo Corriente	0	0
Aprovechamientos de Tipo Corriente	0	0
Ingresos por Venta de Bienes y Servicios	158,311,975	130,940,217
Ingresos no Comprendidos en las Fracciones de la Ley de Ingresos Causados en Ejercicios Fiscales Anteriores Pendientes de Liquidación o Pago	0	0
Participaciones y Aportaciones	0	0
Transferencias, Asignaciones y Subsidios y Otras Ayudas	6,547,094,846	7,021,749,694
Otros Orígenes de Operación	4,962,003,930	4,990,981,400
Aplicación	8,373,678,943	7,154,203,417
Servicios Personales	6,164,579,289	5,531,482,883
Materiales y Suministros	1,188,827,897	755,103,297
Servicios Generales	892,006,482	777,391,323
Transferencias Internas y Asignaciones al Sector Público	0	0
Transferencias al resto del Sector Público	0	0
Subsidios y Subvenciones	99,574,357	64,146,887
Ayudas Sociales	0	0
Pensiones y Jubilaciones	28,690,918	26,079,027
Transferencias a Fideicomisos, Mandatos y Contratos Análogos	0	0
Transferencias a la Seguridad Social	0	0
Donativos	0	0
Transferencias al Exterior	0	0
Participaciones	0	0
Aportaciones	0	0
Convenios	0	0
Otras Aplicaciones de Operación	0	0
Flujos Netos de Efectivo por Actividades de Operación	3,293,731,808	4,989,467,894
Flujos de Efectivo de las Actividades de Inversión		
Origen	16,840,866,237	15,196,132,940
Bienes Inmuebles, Infraestructura y Construcciones en Proceso	0	0
Bienes Muebles	0	0
Otros Orígenes de Inversión	16,840,866,237	15,196,132,940
Aplicación	12,567,744,988	9,713,807,665
Bienes Inmuebles, Infraestructura y Construcciones en Proceso	5,663,004,477	4,962,696,737
Bienes Muebles	3,898,894,916	3,800,165,622
Otras Aplicaciones de Inversión	3,005,845,595	950,945,306
Flujos Netos de Efectivo por Actividades de Inversión	4,273,121,249	5,482,325,275
Flujo de Efectivo de las Actividades de Financiamiento		
Origen	5,598,200,591	6,127,560,666
Endeudamiento Neto	0	0
Interno	0	0
Externo	0	0
Otros Orígenes de Financiamiento	5,598,200,591	6,127,560,666
Aplicación	13,640,429,765	14,459,468,978
Servicios de la Deuda	0	0
Interno	0	0
Externo	0	0
Otras Aplicaciones de Financiamiento	13,640,429,765	14,459,468,978
Flujos netos de Efectivo por Actividades de Financiamiento	-8,042,229,174	-8,331,908,312
Incremento/Disminución Neta en el Efectivo y Equivalentes al Efectivo	-475,376,117	2,139,884,857
Efectivo y Equivalentes al Efectivo al inicio del Ejercicio	1,236,613,826	0
Efectivo y Equivalentes al Efectivo al final del Ejercicio	761,237,709	2,139,884,857


Bajo protesta de decir verdad declaramos que los Estados Financieros y sus Notas son razonablemente correctos y responsabilidad del emisor.


Elaboró

Verificó

Autorizó


 C.P. LAURA ELENA GÓMEZ JUÁREZ
 SUBDIRECTORA DE RECURSOS
 FINANCIEROS


 C.P. MIGUEL ANGEL GARCIA
 RAMIREZ
 DIRECTOR ADMINISTRATIVO


 DR. ARTURO IRAN SUAREZ VILLA
 SECRETARIO DE SALUD Y DIRECTOR
 GENERAL DE SESVER


6.1.8

SERVICIOS DE SALUD DE VERACRUZ
Informe sobre Pasivos Contingentes
Al 30 de septiembre de 2018

CODIGO		2018	2017
62303-0001-0000	LIQUIDACIONES POR SALARIOS CAIDOS	383,545,224.43	393,691,388.88
62303-0002-0000	JUICIOS MERCANTILES TRAMITADOS	1,265,284,941.54	493,098,250.65
62303-0003-0000	JUICIOS CIVILES TRAMITADOS	710,410,788.45	574,281,606.96
62303-0004-0000	JUICIOS ADMINISTRATIVOS TRAMITADOS	558,055,356.29	402,264,656.79
62303-0005-0000	JUICIOS CODAMEV	2,145,749.61	2,145,749.61
62303-0006-0000	COMISION NACIONAL DE DERECHOS HUMANOS	1,345,800.00	1,345,800.00
			188,013.60
		2,920,787,860.32	1,867,015,466.49


Bajo protesta de decir verdad declaramos que los Estados Financieros y sus Notas son razonablemente correctos y son responsabilidad del emisor.

Elaboró




C.P. LAURA ELENA GOMEZ JUAREZ
SUBDIRECTORA DE RECURSOS
FINANCIEROS

Verificó



C.P. MIGUEL ANGEL GARCIA RAMIREZ
DIRECTOR ADMINISTRATIVO

Autorizó



DR. ARTURO IRANSUAREZ VILLA
SECRETARIO DE SALUD Y DIRECTOR
GENERAL DE SESVER

	2018	2017
Efectivo en Bancos - Tesorería	0	0
Efectivo en Bancos - Dependencias	0	0
Inversiones temporales (hasta 3 meses)	0	0
Fondos con afectación específica	0	0
Depósitos de fondos de terceros y otros	0	0
Total de Efectivo y Equivalentes		

	2018	2017
Ahorro/Desahorro antes de rubros Extraordinarios	0	0
<i>Movimientos de partidas (o rubros) que no afectan al efectivo.</i>		
Depreciación	0	0
Amortización	0	0
Incrementos en las provisiones	0	0
Incremento en inversiones producido por revaluación	0	0
Ganancia/pérdida en venta de propiedad, planta y equipo	0	0
Incremento en cuentas por cobrar	0	0
Partidas extraordinarias	0	0

ALC

SERVICIOS DE SALUD DE VERACRUZ
Conciliación entre los Ingresos Presupuestarios y Contables
Correspondiente del 1 de Enero al 30 de septiembre de 2018
(Cifras en pesos)

1. Ingresos Presupuestarios		11,667,410,751
2. Más ingresos contables no presupuestarios		0
Incremento por variación de inventarios	0	
Disminución del exceso de estimaciones por pérdida o deterioro u obsolescencia	0	
Disminución del exceso de provisiones	0	
Otros ingresos y beneficios varios	0	
Otros ingresos contables no presupuestarios	0	
3. Menos ingresos presupuestarios no contables		0
Productos de capital	0	
Aprovechamientos de capital	0	
Ingresos derivados de financiamientos	0	
Otros Ingresos presupuestarios no contables	0	
4. Ingresos Contables (4 = 1 + 2 - 3)		11,667,410,751

Alb

SERVICIOS DE SALUD DE VERACRUZ
Conciliación entre los Egresos Presupuestarios y los Gastos Contables
Correspondiente del 1 de Enero al 30 de septiembre de 2018
(Cifras en pesos)

1. Total de Egresos (presupuestarios)		8,564,165,034
2. Menos egresos presupuestarios no contables		810,726,546
Mobiliario y equipo de administración	62,187	
Mobiliario y equipo educacional y recreativo	0	
Equipo e instrumental médico y de laboratorio	24,450	
Vehículos y equipo de transporte	0	
Equipo de defensa y seguridad	0	
Maquinaria, otros equipos y herramientas	134,588	
Activos biológicos	0	
Bienes Inmuebles	0	
Activos intangibles	0	
Obra pública en bienes propios	126,924,636	
Acciones y participaciones de capital	0	
Compra de títulos y valores	0	
Inversiones en fideicomisos, mandatos y otros análogos	0	
Provisiones para contingencias y otras erogaciones especiales	0	
Amortización de la deuda pública	0	
Adeudos de ejercicios fiscales anteriores (ADEFAS)	0	
Otros Egresos Presupuestales No Contables	683,580,685	
3. Más gastos contables no presupuestales		620,240,455
Estimaciones, depreciaciones, deterioros, obsolescencia y amortizaciones	0	
Provisiones	0	
Disminución de inventarios	0	
Aumento por insuficiencia de estimaciones por pérdida o deterioro u obsolescencia	0	
Aumento por insuficiencia de provisiones	0	
Otros gastos	0	
Otros Gastos Contables No Presupuestales	620,240,455	
4. Total de Gasto Contable (4 = 1 - 2 + 3)		8,373,678,943

J/V



VERACRUZ
Gobierno del Estado

**GOBIERNO DEL ESTADO DE VERACRUZ DE IGNACIO DE LA LLAVE
SERVICIOS DE SALUD DE VERACRUZ
TERCER TRIMESTRE 2018
APARTADO II**

INFORMES PRESUPUESTARIOS

GOBIERNO DEL ESTADO DE VERACRUZ DE IGNACIO DE LA LLAVE
TERCER TRIMESTRE 2018
SERVICIOS DE SALUD DE VERACRUZ
Estado Analítico de Ingresos
Del 1 de Enero al 30 de septiembre de 2018

Rubro de Ingresos	Ingreso					Diferencia
	Estimado	Ampliaciones y Reducciones	Modificado	Devengado	Recaudado	
	(1)	(2)	(3= 1 + 2)	(4)	(5)	
Impuestos	0	0	0	0	0	0
Cuotas y Aportaciones de Seguridad Social	0	0	0	0	0	0
Contribuciones de Mejoras	0	0	0	0	0	0
Derechos	0	0	0	0	0	0
Productos	0	0	0	0	0	0
Corriente	0	0	0	0	0	0
Capital	0	0	0	0	0	0
Aprovechamientos	0	0	0	0	0	0
Corriente	0	0	0	0	0	0
Capital	0	0	0	0	0	0
Ingresos por Ventas de Bienes y Servicios	0	140,105,175	140,105,175	52,242,504	52,242,504	52,242,504
Participaciones y Aportaciones	0	9,605,905,402	9,605,905,402	5,786,421,377	5,786,421,377	5,786,421,377
Transferencias, Asignaciones, Subsidios y Otras Ayudas	0	5,204,475,619	5,204,475,619	2,725,501,153	2,725,501,153	2,725,501,153
Ingresos Derivados de Financiamientos	0	0	0	0	0	0
Total	0	14,950,486,196	14,950,486,196	8,564,165,034	8,564,165,034	8,564,165,034
				Ingresos excedentes		

Estado Analítico de Ingresos Por Fuente de Financiamiento	Ingreso					Diferencia
	Estimado	Ampliaciones y Reducciones	Modificado	Devengado	Recaudado	
	(1)	(2)	(3= 1 + 2)	(4)	(5)	
Ingresos del Gobierno	0	9,605,905,402	9,605,905,402	5,786,421,377	5,786,421,377	5,786,421,377
Impuestos	0	0	0	0	0	0
Contribuciones de Mejoras	0	0	0	0	0	0
Derechos	0	0	0	0	0	0
Productos	0	0	0	0	0	0
Corriente	0	0	0	0	0	0
Capital	0	0	0	0	0	0
Aprovechamientos	0	0	0	0	0	0
Corriente	0	0	0	0	0	0
Capital	0	0	0	0	0	0
Participaciones y Aportaciones	0	9,605,905,402	9,605,905,402	5,786,421,377	5,786,421,377	5,786,421,377
Transferencias, Asignaciones, Subsidios y Otras Ayudas	0	0	0	0	0	0
Ingresos de Organismos y Empresas	0	5,344,580,794	5,344,580,794	2,777,743,657	2,777,743,657	2,777,743,657
Cuotas y Aportaciones de Seguridad Social	0	0	0	0	0	0
Ingresos por Ventas de Bienes y Servicios	0	140,105,175	140,105,175	52,242,504	52,242,504	52,242,504
Transferencias, Asignaciones, Subsidios y Otras Ayudas	0	5,204,475,619	5,204,475,619	2,725,501,153	2,725,501,153	2,725,501,153
Ingresos derivados de financiamiento	0	0	0	0	0	0
Ingresos Derivados de Financiamientos	0	0	0	0	0	0
Total	0	14,950,486,196	14,950,486,196	8,564,165,034	8,564,165,034	8,564,165,034
				Ingresos excedentes		

GOBIERNO DEL ESTADO DE VERACRUZ DE IGNACIO DE LA LLAVE
TERCER TRIMESTRE 2018
SERVICIOS DE SALUD DE VERACRUZ
Estado Analítico del Ejercicio del Presupuesto de Egresos
Clasificación Administrativa
Del 1 de Enero al 30 de septiembre de 2018

Concepto	Egresos					Subejercicio
	Aprobado	Ampliaciones/ (Reducciones)	Modificado	Devengado	Pagado	
	1	2	3 = (1+2)	4	5	
J.S. No. I PANUCO	0	4,958,352	4,958,352	17,504,172	17,504,172	-12,545,820
J.S. No. II TUXPAN		11,158,891	11,158,891	15,986,863	15,986,863	-4,827,972
J.S. No. III POZA RICA		30,154,590	30,154,590	27,330,462	27,330,462	2,824,128
J.S. No. IV MARTINEZ DE LA TORRE		8,323,277	8,323,277	20,720,029	20,720,029	-12,396,752
J.S. No. V XALAPA		9,847,423	9,847,423	33,398,195	33,398,195	-23,550,772
J.S. No. VI CORDOBA		16,538,310	16,538,310	19,373,935	19,373,935	-2,835,625
J.S. No. VII ORIZABA		16,187,644	16,187,644	19,823,985	19,823,985	-3,636,341
J.S. No. VIII VERACRUZ		20,203,564	20,203,564	34,748,945	34,748,945	-14,545,381
J.S. No. IX COSAMALOAPAN		10,792,062	10,792,062	15,466,299	15,466,299	-4,674,237
J.S. No. X SAN ANDRES TUXTLA		25,141,154	25,141,154	22,513,921	22,513,921	2,627,233
J.S. No. XI COATZACOALCOS		52,881,223	52,881,223	28,923,857	28,923,857	23,957,366
H. GRAL. DE SUBZONA DE DE ACAYUCAN		1,063,983	1,063,983	2,060,235	2,060,235	-996,252
H. GRAL. DE SUBZONA DE ALTOTONGA		607,260	607,260	2,516,986	2,516,986	-1,909,726
H. GRAL. DE SUBZONA DE COATEPEC		912,400	912,400	4,414,064	4,414,064	-3,501,664
H. SUBREGIONAL DE COATZACOALCOS		13,863,755	13,863,755	163,370,913	163,370,913	-149,507,158
H. GRAL. DE ZONA DE CORDOBA		3,820,779	3,820,779	9,661,663	9,661,663	-5,840,884
H. GRAL. DE ZONA DE COSAMALOAPAN		1,565,231	1,565,231	4,718,380	4,718,380	-3,153,149
H. INTEGRAL DE GUTIERREZ ZAMORA		10,771,407	10,771,407	3,221,295	3,221,295	7,550,112
H. GRAL. DE SUBZONA DE HUATUSCO		1,165,107	1,165,107	3,285,305	3,285,305	-2,120,198
H. GRAL. DE SUBZONA DE HUAYACOCOTLA		550,745	550,745	774,747	774,747	-224,002
H. GRAL. DE ZONA DE MARTINEZ DE LA TORRE		12,068,510	12,068,510	6,104,819	6,104,819	5,963,691
H. GRAL. DE ZONA DE MINATITLAN		26,913,886	26,913,886	7,240,571	7,240,571	19,673,315
H. GRAL. DE SUBZONA DE MISANTLA		7,696,436	7,696,436	2,033,936	2,033,936	5,662,500
H. INTEGRAL DE NAOLINCO		761,500	761,500	3,259,326	3,259,326	-2,497,826
H. DE ESPEC. PSIQUIATRICO DE ORIZABA		769,795	769,795	3,352,120	3,352,120	-2,582,325
H. GRAL. DE ZONA DE PANUCO		1,312,513	1,312,513	4,892,717	4,892,717	-3,580,204
H. GRAL. DE SUBZONA DE PAPANTLA		9,818	9,818	7,089,090	7,089,090	-7,079,272
H. GRAL. DE SUBZONA DE PEROTE		630,280	630,280	4,968,955	4,968,955	-4,338,675
H. SUBREGIONAL DE POZA RICA		22,935,549	22,935,549	29,515,696	29,515,696	-6,580,147
H. SUBREGIONAL DE RIO BLANCO		12,684,901	12,684,901	9,513,682	9,513,682	3,171,219
H. GRAL. DE ZONA DE SAN ANDRES TUXTLA		16,707,493	16,707,493	3,953,262	3,953,262	12,754,231
H. GRAL. DE SUBZONA DE SANTIAGO TUXTLA		845,175	845,175	1,846,588	1,846,588	-1,001,413
H. INTEGRAL DE SUCHILAPAN		773,900	773,900	1,761,176	1,761,176	-987,276

GOBIERNO DEL ESTADO DE VERACRUZ DE IGNACIO DE LA LLAVE
TERCER TRIMESTRE 2018
SERVICIOS DE SALUD DE VERACRUZ
Estado Analítico del Ejercicio del Presupuesto de Egresos
Clasificación Administrativa
Del 1 de Enero al 30 de septiembre de 2018

Concepto	Egresos					Subejercicio 6 = (3 - 4)
	Aprobado	Ampliaciones/ (Reducciones)	Modificado	Devengado	Pagado	
	1	2	3 = (1 + 2)	4	5	
H. GRAL. DE SUBZONA DE TIERRA BLANCA		1,307,715	1,307,715	3,868,947	3,868,947	-2,561,232
H. GRAL. DE ZONA DE TUXPAN		6,931,251	6,931,251	11,761,928	11,761,928	-4,830,677
H. REGIONAL DE VERACRUZ		127,122,145	127,122,145	88,153,663	88,153,663	38,968,482
H. REGIONAL CEMEV "DR. RAFAEL LUCIO" DE XALAPA		21,185,229	21,185,229	289,661,041	289,661,041	-268,475,812
H. DE ESPEC. CECAN "DR. MIGUEL DORANTES MESA" DE XALAPA		23,146,147	23,146,147	14,529,705	14,529,705	8,616,442
H. SUBREGIONAL "DR. LUIS F. NACHON" DE XALAPA		10,014,008	10,014,008	20,529,853	20,529,853	-10,515,845
CENTRO ESTATAL DE TRANSFUSION SANGUINEA DE VERACRUZ		1,964,707	1,964,707	1,054,949	1,054,949	909,758
HOGAR DEL NIDO DE VERACRUZ		0	0	1,242,399	1,242,399	-1,242,399
ASILO DE ANCIANOS "LI'MASH'KAN" DE PAPANTLA		350,000	350,000	845,970	845,970	-495,970
ASILO DE ANCIANOS "MARIANA SAYAGO" DE XALAPA		1,500,000	1,500,000	2,900,096	2,900,096	-1,400,096
CEMENTERIO XALAPEÑO		500,000	500,000	409,897	409,897	90,103
ESTANCIA INFANTIL DE XALAPA		170,000	170,000	738,300	738,300	-568,300
JEFATURA (DIRECCION)		-847,239	-847,239	5,361,810	5,361,810	-6,209,049
JEFATURA (ADMINISTRACION)		13,341,755,043	13,341,755,043	6,777,784,030	6,777,784,030	6,563,971,013
JEFATURA (SALUD PUBLICA)		973,014,883	973,014,883	293,187,337	293,187,337	679,827,546
JEFATURA (REGULACION Y CONTROL SANITARIO)		24,322,765	24,322,765	2,877,679	2,877,679	21,445,086
JEFATURA (PLANEACION)		11,024,467	11,024,467	1,867,732	1,867,732	9,156,735
JEFATURA (SUBDIRECCION DE ADMINISTRACION Y PATRIMONIO)		0	0	454,697	454,697	-454,697
CONTRALORIA INTERNA		0	0	77,021	77,021	-77,021
H. DE ESPEC. UNIDAD DE SALUD MENTAL DE XALAPA		684,900	684,900	3,991,766	3,991,766	-3,306,866
JEFATURA (DIRECCION DE ATENCION MEDICA)		18,625,233	18,625,233	393,356,508	393,356,508	-374,731,275
H. INTEGRAL DE LA LAGUNA (UXPANAPA)		597,795	597,795	650,861	650,861	-53,066
H. GRAL. DE SUBZONA DE IXHUATLAN DEL SURESTE		6,272,376	6,272,376	6,493,677	6,493,677	-221,301
LABORATORIO ESTATAL DE SALUD PUBLICA		14,663,253	14,663,253	7,604,762	7,604,762	7,058,491
H. INTEGRAL DE OZULUAMA		541,795	541,795	1,022,614	1,022,614	-480,819
H. GRAL. DE SUBZONA DE ISLA		895,995	895,995	3,808,990	3,808,990	-2,912,995
H. INTEGRAL DE VILLA AZUETA		603,795	603,795	1,453,753	1,453,753	-849,958
H. INTEGRAL DE PLAYA VICENTE		541,795	541,795	1,769,063	1,769,063	-1,227,268
H. INTEGRAL DE TLACOTALPAN		391,795	391,795	1,191,386	1,191,386	-799,591
H. GRAL. DE SUBZONA DE TANTOYUCA		763,219	763,219	2,262,344	2,262,344	-1,499,125
H. INTEGRAL DE TEMPOAL		599,795	599,795	2,216,786	2,216,786	-1,616,991
H. INTEGRAL DE TLAPACOYAN		1,179,795	1,179,795	1,996,828	1,996,828	-817,033
H. INTEGRAL DE CATEMACO		437,795	437,795	1,723,888	1,723,888	-1,286,093
H. GRAL. DE SUBZONA DE NARANJOS		397,795	397,795	1,084,743	1,084,743	-686,948

Handwritten signature

GOBIERNO DEL ESTADO DE VERACRUZ DE IGNACIO DE LA LLAVE
TERCER TRIMESTRE 2018
SERVICIOS DE SALUD DE VERACRUZ
Estado Analítico del Ejercicio del Presupuesto de Egresos
Clasificación Administrativa
Del 1 de Enero al 30 de septiembre de 2018

Concepto	Egresos					Subejercicio
	Aprobado	Ampliaciones/ (Reducciones)	Modificado	Devengado	Pagado	
	1	2	3 = (1 + 2)	4	5	
H. INTEGRAL DE TEOCELO		934,320	934,320	3,334,197	3,334,197	-2,399,877
H. GRAL. DE SUBZONA ALVARADO		289,900	289,900	233,189	233,189	56,711
H. INTEGRAL DE TONALAPA		530,810	530,810	2,163,173	2,163,173	-1,632,363
H. GRAL. DE SUBZONA DE CARDEL		1,125,210	1,125,210	2,679,617	2,679,617	-1,554,407
CENTRO ESTATAL CONTRA LAS ADICCIONES (CUSPIDE)		0	0	611,141	611,141	-611,141
H. INTEGRAL DE CERRO AZUL		591,795	591,795	2,224,739	2,224,739	-1,632,944
H. GENERAL DE ZONA DEL ENTABLADERO		711,795	711,795	3,885,014	3,885,014	-3,173,219
H. INTEGRAL DE LLANO DE EN MEDIO		439,310	439,310	1,035,203	1,035,203	-595,893
H. INTEGRAL DE TEZONAPA		283,900	283,900	2,183,736	2,183,736	-1,899,836
H. INTEGRAL DE TLAQUILPAN		497,900	497,900	1,717,215	1,717,215	-1,219,315
H. GENERAL DE SUBZONA DE TLALIXCOYAN		411,535	411,535	1,849,360	1,849,360	-1,437,825
H. GENERAL DE SUBZONA TARIMOYA VERACRUZ		3,039,535	3,039,535	5,703,702	5,703,702	-2,664,167
DIRECCION DE INFRAESTRUCTURA		0	0	1,627,361	1,627,361	-1,627,361
ASILO DE ANCIANOS "HUEHUETLAN DE CORDOBA"		145,000	145,000	115,813	115,813	29,187
HOSP. GENERAL DE LAS CHOAPAS		1,139,900	1,139,900	6,374,210	6,374,210	-5,234,310
DIRECCION DE ASUNTOS JURIDICOS		0	0	131,648	131,648	-131,648
TRANSPARENCIA		0	0	115,829	115,829	-115,829
H. PLATON SANCHEZ		494,445	494,445	2,076,731	2,076,731	-1,582,286
HOSPITAL DE COMUNIDAD DE ALTO LUCERO		375,900	375,900	1,509,142	1,509,142	-1,133,242
HOSPITAL DE COMUNIDAD DE LA CONGREGACION DE ALLENDE		587,900	587,900	2,422,319	2,422,319	-1,834,419
HOSPITAL DE COMUNIDAD DE COSOLEACAQUE		375,195	375,195	1,682,499	1,682,499	-1,307,304
HOSPITAL DE ALAMO		690,941	690,941	5,366,985	5,366,985	-4,676,044
HOSPITAL DE BOCA DEL RIO		2,545,740	2,545,740	31,840,999	31,840,999	-29,295,259
Total del Gasto	0	14,950,486,196	14,950,486,196	8,564,165,034	8,564,165,034	6,386,321,162

GOBIERNO DEL ESTADO DE VERACRUZ DE IGNACIO DE LA LLAVE
TERCER TRIMESTRE 2018
SERVICIOS DE SALUD DE VERACRUZ

Estado Analítico del Ejercicio del Presupuesto de Egresos
 Clasificación por Objeto del Gasto (Capítulo y Concepto)
 Del 1 de Enero al 30 de septiembre de 2018

Concepto	Egresos					Subejercicio
	Aprobado	Ampliaciones/ (Reducciones)	Modificado	Devengado	Pagado	
	1	2	3 = (1 + 2)	4	5	
Servicios Personales	0	9,512,876,767	9,512,876,767	6,164,579,289	6,164,579,289	3,348,297,478
Remuneraciones al Personal de Carácter Permanente	0	1,817,336,297	1,817,336,297	916,490,142	916,490,142	900,846,155
Remuneraciones al Personal de Carácter Transitorio	0	2,506,708,571	2,506,708,571	1,760,847,773	1,760,847,773	745,860,798
Remuneraciones Adicionales y Especiales	0	1,757,207,195	1,757,207,195	1,207,469,690	1,207,469,690	549,737,505
Seguridad Social	0	732,623,624	732,623,624	489,830,252	489,830,252	242,793,372
Otras Prestaciones Sociales y Económicas	0	2,323,906,865	2,323,906,865	1,743,606,309	1,743,606,309	580,300,556
Previsiones	0	115,964,606	115,964,606	0	0	115,964,606
Pago de Estímulos a Servidores Públicos	0	259,129,609	259,129,609	46,335,123	46,335,123	212,794,486
Materiales y Suministros	0	2,255,407,102	2,255,407,102	1,244,492,407	1,244,492,407	1,010,914,695
Materiales de Administración, Emisión de Documentos y Artículos Oficiales	0	49,196,560	49,196,560	10,328,666	10,328,666	38,867,894
Alimentos y Utensilios	0	17,217,609	17,217,609	17,183,018	17,183,018	34,591
Materias Primas y Materiales de Producción y Comercialización	0	0	0	0	0	0
Materiales y Artículos de Construcción y de Reparación	0	69,034,213	69,034,213	7,592,486	7,592,486	61,441,727
Productos Químicos, Farmacéuticos y de Laboratorio	0	1,935,891,411	1,935,891,411	1,165,570,433	1,165,570,433	770,320,978
Combustibles, Lubricantes y Aditivos	0	37,442,569	37,442,569	28,830,069	28,830,069	8,612,500
Vestuario, Blancos, Prendas de Protección y Artículos Deportivos	0	118,612,971	118,612,971	9,504,757	9,504,757	109,108,214
Materiales y Suministros Para Seguridad	0	0	0	0	0	0
Herramientas, Refacciones y Accesorios Menores	0	28,011,769	28,011,769	5,482,978	5,482,978	22,528,791
Servicios Generales	0	1,828,994,286	1,828,994,286	899,682,202	899,682,202	929,312,084
Servicios Básicos	0	78,057,524	78,057,524	78,050,517	78,050,517	7,007
Servicios de Arrendamiento	0	22,209,551	22,209,551	21,455,121	21,455,121	754,430
Servicios Profesionales, Científicos, Técnicos y Otros Servicios	0	6,697,381	6,697,381	907,595	907,595	5,789,786
Servicios Financieros, Bancarios y Comerciales	0	1,198,699,499	1,198,699,499	613,346,251	613,346,251	585,353,248
Servicios de Instalación, Reparación, Mantenimiento y Conservación	0	364,726,504	364,726,504	117,717,624	117,717,624	247,008,880
Servicios de Comunicación Social y Publicidad.	0	33,746,616	33,746,616	12,118,794	12,118,794	21,627,822
Servicios de Traslado y Viáticos	0	100,747,510	100,747,510	32,017,429	32,017,429	68,730,081
Servicios Oficiales	0	0	0	0	0	0
Otros Servicios Generales	0	24,109,701	24,109,701	24,068,871	24,068,871	40,830
Transferencias, Asignaciones, Subsidios y Otras Ayudas	0	197,852,613	197,852,613	99,574,357	99,574,357	98,278,256
Transferencias Internas y Asignaciones al Sector Público	0	106,536,413	106,536,413	9,564,000	9,564,000	96,972,413
Transferencias al Resto del Sector Público	0	0	0	0	0	0
Subsidios y Subvenciones	0	91,316,200	91,316,200	90,010,357	90,010,357	1,305,843

GOBIERNO DEL ESTADO DE VERACRUZ DE IGNACIO DE LA LLAVE
TERCER TRIMESTRE 2018
SERVICIOS DE SALUD DE VERACRUZ

Estado Analítico del Ejercicio del Presupuesto de Egresos
 Clasificación por Objeto del Gasto (Capítulo y Concepto)
 Del 1 de Enero al 30 de septiembre de 2018

Concepto	Egresos					Subejercicio 6 = (3 - 4)
	Aprobado	Ampliaciones/ (Reducciones)	Modificado	Devengado	Pagado	
	1	2	3 = (1 + 2)	4	5	
Ayudas Sociales	0	0	0	0	0	0
Pensiones y Jubilaciones	0	0	0	0	0	0
Transferencias a Fideicomisos, Mandatos y Otros Análogos	0	0	0	0	0	0
Transferencias a la Seguridad Social	0	0	0	0	0	0
Donativos	0	0	0	0	0	0
Transferencias al Exterior	0	0	0	0	0	0
Bienes Muebles, Inmuebles e Intangibles	0	577,530,837	577,530,837	221,225	221,225	577,309,612
Mobiliario y Equipo de Administración	0	13,307,782	13,307,782	62,187	62,187	13,245,595
Mobiliario y Equipo Educativo y Recreativo	0	0	0	0	0	0
Equipo e Instrumental Médico y de Laboratorio	0	412,337,548	412,337,548	24,450	24,450	412,313,098
Vehículos y Equipo de Transporte	0	126,519,842	126,519,842	0	0	126,519,842
Equipo de Defensa y Seguridad	0	0	0	0	0	0
Maquinaria, Otros Equipos y Herramientas	0	24,935,565	24,935,565	134,588	134,588	24,800,977
Activos Biológicos	0	0	0	0	0	0
Bienes Inmuebles	0	0	0	0	0	0
Activos Intangibles	0	430,100	430,100	0	0	430,100
Inversión Pública	0	548,791,807	548,791,807	126,924,636	126,924,636	421,867,171
Obra Pública en Bienes de Dominio Público	0	0	0	0	0	0
Obra Pública en Bienes Propios	0	548,791,807	548,791,807	126,924,636	126,924,636	421,867,171
Proyectos Productivos y Acciones de Fomento	0	0	0	0	0	0
Inversiones Financieras y Otras Provisiones	0	29,032,784	29,032,784	28,690,918	28,690,918	341,866
Inversiones Para el Fomento de Actividades Productivas.	0	29,032,784	29,032,784	28,690,918	28,690,918	341,866
Acciones y Participaciones de Capital	0	0	0	0	0	0
Compra de Títulos y Valores	0	0	0	0	0	0
Concesión de Préstamos	0	0	0	0	0	0
Inversiones en Fideicomisos, Mandatos y Otros Análogos	0	0	0	0	0	0
Otras Inversiones Financieras	0	0	0	0	0	0
Provisiones para Contingencias y Otras Erogaciones Especiales	0	0	0	0	0	0
Participaciones y Aportaciones	0	0	0	0	0	0
Participaciones	0	0	0	0	0	0
Aportaciones	0	0	0	0	0	0
Convenios	0	0	0	0	0	0
Deuda Pública	0	0	0	0	0	0
Amortización de la Deuda Pública	0	0	0	0	0	0
Intereses de la Deuda Pública	0	0	0	0	0	0

GOBIERNO DEL ESTADO DE VERACRUZ DE IGNACIO DE LA LLAVE
TERCER TRIMESTRE 2018
SERVICIOS DE SALUD DE VERACRUZ
Estado Analítico del Ejercicio del Presupuesto de Egresos
Clasificación por Objeto del Gasto (Capítulo y Concepto)
Del 1 de Enero al 30 de septiembre de 2018

Concepto	Egresos					Subejercicio
	Aprobado	Ampliaciones/ (Reducciones)	Modificado	Devengado	Pagado	
	1	2	3 = (1+2)	4	5	
Comisiones de la Deuda Pública	0	0	0	0	0	0
Gastos de la Deuda Pública	0	0	0	0	0	0
Costo por Coberturas	0	0	0	0	0	0
Apoyos Financieros	0	0	0	0	0	0
Adeudos de Ejercicios Fiscales Anteriores (Adefas)	0	0	0	0	0	0
Total del Gasto	0	14,950,486,196	14,950,486,196	8,564,165,034	8,564,165,034	6,386,321,162

GOBIERNO DEL ESTADO DE VERACRUZ DE IGNACIO DE LA LLAVE
TERCER TRIMESTRE 2018
SERVICIOS DE SALUD DE VERACRUZ
Estado Analítico del Ejercicio del Presupuesto de Egresos
Clasificación Económica (por Tipo de Gasto)
Del 1 de Enero al 30 de septiembre de 2018

Concepto	Egresos					Subejercicio 6 = (3 - 4)
	Aprobado	Ampliaciones/ (Reducciones)	Modificado	Devengado	Pagado	
	1	2	3 = (1 + 2)	4	5	
Gasto Corriente	0	13,795,130,768	13,795,130,768	8,408,328,255	8,408,328,255	5,386,802,513
Gasto de Capital	0	1,126,322,644	1,126,322,644	127,145,861	127,145,861	999,176,783
Amortización de la Deuda y Disminución de Pasivos	0	0	0	0	0	0
Pensiones y Jubilaciones	0	29,032,784	29,032,784	28,690,918	28,690,918	341,866
Participaciones	0	0	0	0	0	0
Total del Gasto	0	14,950,486,196	14,950,486,196	8,564,165,034	8,564,165,034	6,386,321,162

GOBIERNO DEL ESTADO DE VERACRUZ DE IGNACIO DE LA LLAVE
TERCER TRIMESTRE 2018
SERVICIOS DE SALUD DE VERACRUZ
Estado Análítico del Ejercicio del Presupuesto de Egresos
Clasificación Funcional (Finalidad y Función)
Del 1 de Enero al 30 de septiembre de 2018

Concepto	Egresos					Subejercicio 6 = (3 - 4)
	Aprobado	Ampliaciones/ (Reducciones)	Modificado	Devengado	Pagado	
	1	2	3 = (1 + 2)	4	5	
Gobierno	0	0	0	0	0	0
Legislación			0			0
Justicia			0			0
Coordinación de la Política de Gobierno			0			0
Relaciones Exteriores			0			0
Asuntos Financieros y Hacendarios			0			0
Seguridad Nacional			0			0
Asuntos de Orden Público y de Seguridad Interior			0			0
Otros Servicios Generales			0			0
Desarrollo Social	0	14,950,486,196	14,950,486,196	8,564,165,034	8,564,165,034	6,386,321,162
Protección Ambiental			0			0
Vivienda y Servicios a la Comunidad			0			0
Salud		14,950,486,196	14,950,486,196	8,564,165,034	8,564,165,034	6,386,321,162
Recreación, Cultura y Otras Manifestaciones Sociales			0			0
Educación	0	0	0	0	0	0
Protección Social			0			0
Otros Asuntos Sociales			0			0
Desarrollo Económico	0	0	0	0	0	0
Asuntos Económicos, Comerciales y Laborales en General			0			0
Agropecuaria, Silvicultura, Pesca y Caza			0			0
Combustibles y Energía			0			0
Minería, Manufacturas y Construcción			0			0
Transporte			0			0
Comunicaciones			0			0
Turismo			0			0
Ciencia, Tecnología e Innovación			0			0
Otras Industrias y Otros Asuntos Económicos			0			0
Otras no Clasificadas en Funciones Anteriores	0	0	0	0	0	0
Transacciones de la Deuda Pública / Costo Financiero de la Deuda			0			0
Transferencias, Participaciones y Aportaciones entre Diferentes Niveles y Ordenes de Gobierno			0			0
Sanearamiento del Sistema Financiero			0			0
Adeudos de Ejercicios Fiscales Anteriores			0			0
Total del Gasto	0	14,950,486,196	14,950,486,196	8,564,165,034	8,564,165,034	6,386,321,162

Handwritten signature or initials.

GOBIERNO DEL ESTADO DE VERACRUZ DE IGNACIO DE LA LLAVE
TERCER TRIMESTRE 2018
SERVICIOS DE SALUD DE VERACRUZ
Indicadores de Postura Fiscal
Del 1 de Enero al 30 de septiembre de 2018

Concepto	Estimado	Devengado	Pagado ³
I. Ingresos Presupuestarios (I=1+2)	0	8,564,165,034	8,564,165,034
1. Ingresos del Gobierno de la Entidad Federativa ¹	0	5,786,421,377	5,786,421,377
2. Ingresos del Sector Paraestatal ¹	0	2,777,743,657	2,777,743,657
II. Egresos Presupuestarios (II=3+4)	0	8,564,165,034	8,564,165,034
3. Egresos del Gobierno de la Entidad Federativa ²			
4. Egresos del Sector Paraestatal ²	0	8,564,165,034	8,564,165,034
III. Balance Presupuestario (Superávit o Déficit) (III = I - II)	0	0	0

Concepto	Estimado	Devengado	Pagado ³
III. Balance presupuestario (Superávit o Déficit)	0	0	0
IV. Intereses, Comisiones y Gastos de la Deuda			
V. Balance Primario (Superávit o Déficit) (V= III - IV)	0	0	0

Concepto	Estimado	Devengado	Pagado ³
A. Financiamiento	0	0	0
B. Amortización de la deuda			
C. Endeudamiento ó desendeudamiento (C = A - B)	0	0	0

1 Los Ingresos que se presentan son los ingresos presupuestario totales sin incluir los ingresos por financiamientos. Los Ingresos del Gobierno de la Entidad Federativa corresponden a los del Poder Ejecutivo, Legislativo Judicial y Autónomos

2 Los egresos que se presentan son los egresos presupuestarios totales sin incluir los egresos por amortización. Los egresos del Gobierno de la Entidad Federativa corresponden a los del Poder Ejecutivo, Legislativo, Judicial y Órganos Autónomos

3 Para Ingresos se reportan los ingresos recaudados; para egresos se reportan los egresos pagados



VERACRUZ
Gobierno del Estado

**GOBIERNO DEL ESTADO DE VERACRUZ DE IGNACIO DE LA LLAVE
SERVICIOS DE SALUD DE VERACRUZ
TERCER TRIMESTRE 2018
APARTADO III**

INFORMES PROGRAMÁTICOS

GOBIERNO DEL ESTADO DE VERACRUZ DE IGNACIO DE LA LLAVE
TERCER TRIMESTRE 2018
SERVICIOS DE SALUD DE VERACRUZ
Gasto por Categoría Programática
Del 1 de Enero al 30 de septiembre de 2018

Concepto	Egresos					Subejercicio 6 = (3 - 4)
	Aprobado	Ampliaciones/ (Reducciones)	Modificado	Devengado	Pagado	
	1	2	3 = (1 + 2)	4	5	
Programas						
Subsidios: Sector Social y Privado o Entidades Federativas y Municipios	0	197,095,207	197,095,207	124,598,614	124,598,614	72,496,593
Sujetos a Reglas de Operación		197,095,207	197,095,207	124,598,614	124,598,614	72,496,593
Otros Subsidios			0			0
Desempeño de las Funciones	0	2,691,710,752	2,691,710,752	1,633,310,229	1,633,310,229	1,058,400,523
Prestación de Servicios Públicos		2,691,710,752	2,691,710,752	1,633,310,229	1,633,310,229	1,058,400,523
Provisión de Bienes Públicos			0			0
Planeación, seguimiento y evaluación de políticas públicas			0			0
Promoción y fomento			0			0
Regulación y supervisión			0			0
Funciones de las Fuerzas Armadas (Únicamente Gobierno Federal)			0			0
Específicos			0			0
Proyectos de Inversión			0			0
Administrativos y de Apoyo	0	0	0	0	0	0
Apoyo al proceso presupuestario y para mejorar la eficiencia institucional			0			0
Apoyo a la función pública y al mejoramiento de la gestión			0			0
Operaciones ajenas			0			0
Compromisos	0	0	0	0	0	0
Obligaciones de cumplimiento de resolución jurisdiccional			0			0
Desastres Naturales			0			0
Obligaciones	0	0	0	0	0	0
Pensiones y jubilaciones			0			0
Aportaciones a la seguridad social			0			0
Aportaciones a fondos de estabilización			0			0
Aportaciones a fondos de inversión y reestructura de pensiones			0			0
Programas de Gasto Federalizado (Gobierno Federal)	0	12,061,680,237	12,061,680,237	6,806,256,191	6,806,256,191	5,255,424,046
Gasto Federalizado		12,061,680,237	12,061,680,237	6,806,256,191	6,806,256,191	5,255,424,046
Participaciones a entidades federativas y municipios			0			0
Costo financiero, deuda o apoyos a deudores y ahorradores de la banca			0			0
Adeudos de ejercicios fiscales anteriores			0			0
Total del Gasto	0	14,950,486,196	14,950,486,196	8,564,165,034	8,564,165,034	6,386,321,162

Alto

GOBIERNO DEL ESTADO DE VERACRUZ DE IGNACIO DE LA LLAVE
TERCER TRIMESTRE 2018
Programas y Proyectos de Inversión
Del 1 de Enero al 30 de septiembre de 2018
(Pesos)

Ente Público:

SERVICIOS DE SALUD DE VERACRUZ

Este Organismo no cuenta con información referente a Programas y Proyectos de Inversión, por lo tanto se presenta sin datos.



GOBIERNO DEL ESTADO DE VERACRUZ DE IGNACIO DE LA LLAVE
TERCER TRIMESTRE 2018
Indicadores de Resultados
Del 1 de Enero al 30 de septiembre de 2018
(Pesos)

Ente Público:

SERVICIOS DE SALUD DE VERACRUZ

Este Organismo no cuenta con información referente a Indicadores de Resultados, por lo tanto se presenta sin datos.

ASL

GOBIERNO DEL ESTADO DE VERACRUZ DE IGNACIO DE LA LLAVE
TERCER TRIMESTRE 2018
Relación de Bienes Muebles que Componen el Patrimonio
(Pesos)

Al 30 de septiembre de 2018

Ente Público: _____

SERVICIOS DE SALUD DE VERACRUZ

Código	Descripción del Bien Mueble	Valor en libros
1220105101	MOBILIARIO	109,152,692
1220105102	EQUIPO DE ADMINISTRACION	67,122,652
1220105103	EQUIPO EDUCACIONAL Y RECREATIVO	8,396,382
1220105206	BIENES INFORMATICOS	86,927
1220205302	VEHICULOS Y EQUIPO TERRESTRE, AEREOS, MARITIMOS, LACUSTRES, FLUVIALES DESTINADOS PARA DESASTRES NATURALES	1,526,120
1220205303	VEHICULOS Y EQUIPO TERRESTRE, AEREOS, MARITIMOS, LACUSTRES, FLUVIALES DESTINADOS A SERVICIOS PUBLICOS Y OPERACIÓN DE PROGRAMAS PUBLICOS	542,271,562
1220205304	VEHICULOS Y EQUIPO TERRESTRE, AEREOS, MARITIMOS, LACUSTRES, FLUVIALES DESTINADOS A SERVICIOS ADMINISTRATIVOS	1,037,562
1220305201	MAQUINARIA Y EQUIPO AGROPECUARIO	17,727,800
1220305202	MAQUINARIA Y EQUIPO INDUSTRIAL	9,878,148
1220305203	MAQUINARIA Y EQUIPO DE CONSTRUCCION	7,065,860
1220305204	EQUIPOS Y APARATOS DE COMUNICACIONES Y TELECOMUNICACIONES	38,905,721
1220305205	MAQUINARIA Y EQUIPO ELECTRICO Y ELECTRONICO	43,367,515
1220305206	BIENES INFORMATICOS	176,172,748
1220305401	EQUIPO MEDICO Y DE LABORATORIO	2,702,824,462
1220305402	INSTRUMENTAL MEDICO Y DE LABORATORIO	150,306,952
1220305501	HERRAMIENTAS Y MAQUINAS HERRAMIENTA	19,947,667
1220305502	REFACCIONES Y ACCESORIOS	1,888,705
1220405104	BIENES ARTISTICOS Y CULTURALES	1,215,441
TOTAL		3,898,894,916

GOBIERNO DEL ESTADO DE VERACRUZ DE IGNACIO DE LA LLAVE
TERCER TRIMESTRE 2018
Relación de Bienes Inmuebles que Componen el Patrimonio
(Pesos)

Al 30 de septiembre de 2018

Ente Público:

SERVICIOS DE SALUD DE VERACRUZ

Código	Descripción del Bien Inmueble	Valor en libros
125010000200000	POR CONTRATO	2,142,940,453
125010000300000	FONDEN	190,722
125010000400000	COMISION DE ESPACIOS DE SALUD	999,252,494
125020001200000	TERRENOS	227,384,628
125020001300000	EDIFICIOS	2,283,116,956
125020570100000	EDIFICIOS Y LOCALES	10,119,225
TOTAL		5,663,004,478

GOBIERNO DEL ESTADO DE VERACRUZ DE IGNACIO DE LA LLAVE
TERCER TRIMESTRE 2018
SERVICIOS DE SALUD DE VERACRUZ
Relación de cuentas bancarias productivas específicas
Al 30 de septiembre de 2018

Fondo, Programa o Convenio	Datos de la Cuenta Bancaria	
	Institución Bancaria	Número de Cuenta
CUOTAS DE RECUPERACION	HSBC, S.A.	401367493
STAN	HSBC, S.A.	403383639
COFEPRIS	HSBC, S.A.	403835451
FONDO INFRAESTRUCTURA FISICA	HSBC, S.A.	403617503
RECEPTORA DE RECURSOS REPSS	HSBC, S.A.	404374941
CONVENIO AFASPE	HSBC, S.A.	404427401
UNEMES - CAPA	HSBC, S.A.	404477140
/ CTO. 262285 FONAC	HSBC, S.A.	628811536
SICALIDAD	HSBC, S.A.	404669463
CONVENIOS AFASPE 2010	HSBC, S.A.	404669501
F.P.P. INFRAESTRUCTURA FISICA	HSBC, S.A.	404669462
CUENTA MAESTRA	HSBC, S.A.	404575975
CARAVANAS DE LA SALUD 2011	HSBC, S.A.	405145446
SICALIDAD 2011	HSBC, S.A.	405309810
COFEPRIS 2011	HSBC, S.A.	405309811
AFASPE 2011	HSBC, S.A.	405309813
FORTALEC. DE REDES SERV. ATENCION A LA SALU (FOSDEPI) FONDO SALUD PARA EL DESARR. PUEB.	HSBC, S.A.	405370100
(FORSES) FORT. REDES SERV. ESENCIALES EN SAL	HSBC, S.A.	405474612
FORSES DE ALTA Y MUY ALTA MARGINACION 2012	HSBC, S.A.	405474613
CARAVANAS DE SALUD 2012	HSBC, S.A.	405474614
CONVENIO AFASPE 2012	HSBC, S.A.	405423269
EMERGENCIAS OBSTETRICAS	HSBC, S.A.	405370094
PLAN DE EMERGENCIAS RADIOLOGICAS EXT. (PERE	HSBC, S.A.	405423306
COFEPRIS 2012	HSBC, S.A.	405474671
GRUPOS VULNERABLES 2012	HSBC, S.A.	405474673
COMUNIDADES SALUDABLES 2012	HSBC, S.A.	405474674
CDI O FOSDEDI 2012	HSBC, S.A.	405474675
NOMINA	HSBC, S.A.	405474676
GASTO DE OPERACION	HSBC, S.A.	405556966
FASSA REMANENTES	HSBC, S.A.	405556965
SEGURO POPULAR 2013	HSBC, S.A.	405557031
SEGURO MEDICO PARA UNA NUEVA GENERACION 2013	HSBC, S.A.	405556988
		405556990

GOBIERNO DEL ESTADO DE VERACRUZ DE IGNACIO DE LA LLAVE
TERCER TRIMESTRE 2018
SERVICIOS DE SALUD DE VERACRUZ
Relación de cuentas bancarias productivas específicas
Al 30 de septiembre de 2018

Fondo, Programa o Convenio	Datos de la Cuenta Bancaria	
	Institución Bancaria	Número de Cuenta
APORTACION SOLIDARIA ESTATAL 2013	HSBC, S.A.	405596849
CARAVANAS DE SALUD 2013	HSBC, S.A.	405596870
AFASPE 2013	HSBC, S.A.	405596902
COFEPRIS 2013	HSBC, S.A.	405628196
(SISTEMA INTEGRAL DE CALIDAD 2013)	HSBC, S.A.	405628227
SEDESOL PET (2013)	HSBC, S.A.	405668011
PERE 2013 (RAMO 12)	HSBC, S.A.	405667956
GRUPOS VULNERABLES 2013	HSBC, S.A.	405667966
APOYO P FORTALECER LA CALIDAD EN SERVS DE SA	HSBC, S.A.	405667967
RECEPTORA FASSA 2014	HSBC, S.A.	405668030
GASTOS FASSA 2014	HSBC, S.A.	405668031
NOMINA FASSA 2014	HSBC, S.A.	405697740
PROGRAMA SEGURO POPULAR 2014	HSBC, S.A.	405697741
PROG. OPORTUNIDADES 2014	HSBC, S.A.	405697742
SEGURO MEDICO SIGLO XXI 2014	HSBC, S.A.	405697743
APORTACION SOLIDARIA ESTATAL 2014	HSBC, S.A.	405697745
PROGRAMAS REGIONALES 2013	HSBC, S.A.	405697751
ISN IMPUESO SOBRE EROGACIONES AL TRABAJO PER	HSBC, S.A.	405697752
OBRA ESTATAL DIRECTA	HSBC, S.A.	405697753
FONDEN 2014	HSBC, S.A.	405697778
NOMINA FEDERAL 610	HSBC, S.A.	405697788
COFEPRIS 2014	HSBC, S.A.	405697791
AFASPE 2014	HSBC, S.A.	405697790
CARAVANAS DE SALUD 2014	HSBC, S.A.	405697789
APOYO P/FORTALECER LA CALIDAD EN LOS SERV DE	HSBC, S.A.	405680586
SICALIDAD 2014	HSBC, S.A.	405680588
PERE 2014	HSBC, S.A.	405680589
INST. P.FORMACION Y LA INVESTIGACION EN SALU	HSBC, S.A.	405735557
FASSA 2015	HSBC, S.A.	405764450
PROSPERA 2015	HSBC, S.A.	405764452
APORTACION SOLIDARIA ESTATAL 2015	HSBC, S.A.	405764455
SEGURO POPULAR 2015	HSBC, S.A.	405764451
GASTOS CATASTROFICOS 2015	HSBC, S.A.	405764454
SEGURO MEDICO SIGLO XXI 2015	HSBC, S.A.	405764453

GOBIERNO DEL ESTADO DE VERACRUZ DE IGNACIO DE LA LLAVE
TERCER TRIMESTRE 2018
SERVICIOS DE SALUD DE VERACRUZ
Relación de cuentas bancarias productivas específicas
Al 30 de septiembre de 2018

Fondo, Programa o Convenio	Datos de la Cuenta Bancaria	
	Institución Bancaria	Número de Cuenta
FASSC 2015	HSBC, S.A.	405764485
PERE 2015	HSBC, S.A.	405764484
AFASPE 2015	HSBC, S.A.	405764490
UNIDADES MEDICAS MOVILES 2015	HSBC, S.A.	405795966
HOSP REG ALTA ESPECIALIDAD DEL SUR DE VERACR	HSBC, S.A.	405852432
FASSA 2016	HSBC, S.A.	405852463
SEGURO POPULAR 2016	HSBC, S.A.	405852465
SEGURO MEDICO SIGLO XXI 2016	HSBC, S.A.	405852468
GASTOS CATASTROFICOS 2016	HSBC, S.A.	405852467
PROSPERA 2016	HSBC, S.A.	405852466
COFEPRIS 2016	HSBC, S.A.	405852514
AFASPE 2016	HSBC, S.A.	405852515
PROG P LA PREVENC Y TRATAM DE LAS ADICCIONES	HSBC, S.A.	405852517
FORTALECIMIENTO A LA ATENCION MEDICA 2016	HSBC, S.A.	405852516
DONATIVOS PEMEX	HSBC, S.A.	405796008
FASSA 2017	HSBC, S.A.	405989667
REMANENTES DE EJERCICIOS ANTERIORES POR TRAS	HSBC, S.A.	405989669
AFASPE 2017	HSBC, S.A.	405989666
SEGURO POPULAR 2017	HSBC, S.A.	405989678
SEGURO MEDICO SIGLO XXI 2017	HSBC, S.A.	405989679
PROSPERA 2017	HSBC, S.A.	405989680
GASTOS CATASTROFICOS 2017	HSBC, S.A.	405989681
APORTACION SOLIDARIA ESTATAL 2017	HSBC, S.A.	405989682
COFEPRIS 2017	HSBC, S.A.	405989675
CUOTAS DE RECUPERACION	HSBC, S.A.	405989668
FORTALECIMIENTO A LA ATENCION MEDICA 2017	HSBC, S.A.	406036647
INGRESOS PROPIOS SESVER	HSBC, S.A.	406078220
CARAVANAS DE LA SALUD 2017	HSBC, S.A.	406078226
SESVER NOMINA ESTATAL	HSBC, S.A.	406078235
REMANENTES SP 2016 Y ANTERIORES	HSBC, S.A.	406078237
FASSA 2018	HSBC, S.A.	406078302
SEGURO POPULAR 2018	HSBC, S.A.	406078303
APORTACION SOLIDARIA ESTATAL 2018	HSBC, S.A.	406078304
SEGURO MEDICO SIGLO XXI 2018	HSBC, S.A.	406078305

MW

GOBIERNO DEL ESTADO DE VERACRUZ DE IGNACIO DE LA LLAVE
TERCER TRIMESTRE 2018
SERVICIOS DE SALUD DE VERACRUZ
Relación de cuentas bancarias productivas específicas
Al 30 de septiembre de 2018

Fondo, Programa o Convenio	Datos de la Cuenta Bancaria	
	Institución Bancaria	Número de Cuenta
GASTOS CATASTROFICOS 2018	HSBC, S.A.	406078306
PROSPERA 2018	HSBC, S.A.	406078307
COFEPRIS 2018	HSBC, S.A.	406078308
FORTALECIMIENTO A LA ATENCION MEDICA 2018	HSBC, S.A.	406078309
SEGURO MEDICO SIGLO XXI INCREMENTO EN LA DEM	HSBC, S.A.	406125105
AFASPE 2018	HSBC, S.A.	406078263
FASSA 2018 GTO DE OP	HSBC, S.A.	406138899
NOMINA / 448332150	BANCOMER, S.A.	10376257
CUOTAS DE RECUPERACION	SANTANDER, S.A.	65504829357
PROSPERA 2018 GASTOS DE OPERACION	SANTANDER, S.A.	65506731362
PROSPERA 2018 NOMINA	SANTANDER, S.A.	65506731498
NOMINA SANTANDER	SANTANDER, S.A.	65506743402
GASTOS	BANORTE, S.A.	726000077
FIDEICOMISO FONAC	BANORTE, S.A.	0858943580
GASTO DE OPERACION C.C.S. (COESA)	BANORTE, S.A.	0519671661
SERVICIOS DE SALUD DE VERACRUZ	BANORTE, S.A.	0319166563
S.A.R.	CITIBANAMEX, S.A. DE C.V.	7898767

Alc

Gobierno del Estado de Veracruz de Ignacio de la Llave
Tercer Trimestre 2018

Relación de Esquemas Bursátiles y de Coberturas Financieras

Al 30 de septiembre de 2018

(Pesos)

ente Público:

SERVICIOS DE SALUD DE VERACRUZ

Este Organismo no cuenta con información referente a Relación de Esquemas Bursátiles y de Cobertura Financiera, por lo tanto se presenta sin datos.

Handwritten mark