



VERACRUZ
Gobierno del Estado

Los cuadros han sido **modificados** de acuerdo a la
Última Reforma, publicada en el **Diario Oficial de la Federación (DOF)**
el día **30-09-15 "Capítulo VII"**

INFORMES

LEY GENERAL DE CONTABILIDAD GUBERNAMENTAL

CRITERIOS GENERALES

Para el correcto llenado de los formatos.

- 1.-** Las cifras deben ser expresadas en PESOS.
- 2.-** No se debe hacer uso de números DECIMALES, a excepción de la columna de "Porcentajes" para la cual, sólo esté permitido un número decimal.
- 3.-** Verificar que después de finalizar el llenado de cada reporte, no envíe aviso de errores. En caso de que aparezca un error, se deben verificar que las cifras se encuentren capturadas correctamente.



VERACRUZ
Gobierno del Estado

**GOBIERNO DEL ESTADO DE VERACRUZ DE IGNACIO DE LA LLAVE
SERVICIOS DE SALUD DE VERACRUZ
CUENTA PUBLICA 2017**

LEY GENERAL DE CONTABILIDAD GUBERNAMENTAL



VERACRUZ
Gobierno del Estado

**GOBIERNO DEL ESTADO DE VERACRUZ DE IGNACIO DE LA LLAVE
SERVICIOS DE SALUD DE VERACRUZ
CUENTA PUBLICA 2017
APARTADO I**

**ESTADOS E INFORMES
FINANCIEROS CONTABLES**

SERVICIOS DE SALUD DE VERACRUZ
Estado de Actividades
Del 1 de Enero al 31 de Diciembre de 2017 y 2016

6.1.1

	2017	2016
INGRESOS Y OTROS BENEFICIOS		
Ingresos de la Gestión	215,888,860	207,349,097
Impuestos	0	0
Cuotas y Aportaciones de Seguridad Social	0	0
Contribuciones de Mejoras	0	0
Derechos	0	0
Productos de Tipo Corriente ^{1/}	0	0
Aprovechamientos de Tipo Corriente	0	0
Ingresos por Venta de Bienes y Servicios	0	0
Ingresos no Comprendidos en las Fracciones de la Ley de Ingresos Causados en Ejercicios Fiscales Anteriores Pendientes de Liquidación o Pago	215,888,860	207,349,097
	0	0
Participaciones, Aportaciones, Transferencias, Asignaciones, Subsidios y Otras Ayudas	9,451,228,882	7,587,060,230
Participaciones y Aportaciones	0	0
Transferencia, Asignaciones, Subsidios y Otras ayudas	9,451,228,882	7,587,060,230
Otros Ingresos y Beneficios	5,411,671,167	10,661,761,533
Ingresos Financieros	0	0
Incremento por Variación de Inventarios	0	0
Disminución del Exceso de Estimaciones por Pérdida o Deterioro u Obsolescencia	0	0
Disminución del Exceso de Provisiones	0	0
Otros Ingresos y Beneficios Varios	0	0
	5,411,671,167	10,661,761,533
Total de Ingresos y Otros Beneficios	15,078,788,909	18,466,170,860
GASTOS Y OTRAS PÉRDIDAS		
Gastos de Funcionamiento	12,711,812,520	11,917,113,436
Servicios Personales	8,682,254,156	8,257,488,190
Materiales y Suministros	2,065,660,640	2,421,914,777
Servicios Generales	1,963,897,724	1,238,710,469
Transferencia, Asignaciones, subsidios y Otras Ayudas	152,087,424	16,007,210
Transferencias Internas y Asignaciones al Sector Público	0	0
Transferencias al Resto del Sector Público	0	0
Subsidios y Subvenciones	114,474,484	11,599,472
Ayudas Sociales	0	0
Pensiones y Jubilaciones	0	0
Transferencias a Fideicomisos, Mandatos y Contratos Análogos	37,612,940	4,407,738
Transferencias a la Seguridad Social	0	0
Donativos	0	0
Transferencias al Exterior	0	0
Participaciones y Aportaciones	0	0
Participaciones	0	0
Aportaciones	0	0
Convenios	0	0
Intereses, Comisiones y Otros Gastos de la Deuda Pública	0	0
Intereses de la Deuda Pública	0	0
Comisiones de la Deuda Pública	0	0
Gastos de la Deuda Pública	0	0
Costo por Coberturas	0	0
Apoyos Financieros	0	0
Otros Gastos y Pérdidas Extraordinarias	0	0
Estimaciones, Depreciaciones, Deterioros, Obsolescencia y Amortizaciones	0	0
Provisiones	0	0
Disminución de Inventarios	0	0
Aumento por Insuficiencia de Estimaciones por Pérdida o Deterioro y Obsolescencia	0	0
Aumento por Insuficiencia de Provisiones	0	0
Otros Gastos	0	0
Inversión Pública	0	0
Inversión Pública no Capitalizable	0	0
	0	0
Total de Gastos y Otras Pérdidas	12,863,899,944	12,078,120,646
Resultados del Ejercicio (Ahorro/Desahorro)	2,214,888,965	6,388,050,214

1/ No se incluyen: Utilidades e Intereses. Por regla de presentación se revelan como Ingresos Financieros.
Bajo protesta de decir verdad declaramos que los Estados Financieros y sus Notas son razonablemente correctos y responsabilidad del emisor.

Elaboró
C.P. LAURA ELENA GOMEZ JUAREZ
SUBDIRECTORA DE RECURSOS
FINANCIEROS

Verificó
C.P. MIGUEL ANGEL GARCIA RAMIREZ
DIRECTOR ADMINISTRATIVO

Autorizó
DR. ARTURO IRAN SUAREZ VILLA
SECRETARIO DE SALUD Y DIRECTOR
GENERAL DE SESIONES

6.1.2

SERVICIOS DE SALUD DE VERACRUZ

Estado de Situación Financiera

Al 31 de Diciembre de 2017 y 2016

ACTIVO	2017	2016	PASIVO	2017	2016
Activo Circulante			Pasivo Circulante		
Efectivo y Equivalentes	1,236,613,825	323,603,997	Cuentas por Pagar a Corto Plazo	5,165,557,851	5,381,276,116
Derechos a Recibir Efectivo o Equivalentes	11,868,949,796	13,945,742,108	Documentos por Pagar a Corto Plazo	0	0
Derechos a Recibir Bienes o Servicios	0	0	Porción a Corto Plazo de la Deuda Pública a Largo Plazo	0	0
Inventarios	0	0	Títulos y Valores a Corto Plazo	0	0
Almacenes	715,188,562	421,625,547	Pasivos Diferidos a Corto Plazo	0	0
Estimación por Pérdida o Deterioro de Activos Circulantes	0	0	Fondos y Bienes de Terceros en Garantía y/o Administración a Corto Plazo	0	0
Otros Activos Circulantes	1,494,884,305	402,289,703	Provisiones a Corto Plazo	0	0
Total de Activos Circulantes	15,315,636,489	15,093,261,355	Otros Pasivos a Corto Plazo	2,320,122,145	3,011,532,293
Activo No Circulante			Total de Pasivos Circulantes	7,485,679,996	8,392,808,409
Inversiones Financieras a Largo Plazo	0	0	Pasivo No Circulante		
Derechos a Recibir Efectivo o Equivalentes a Largo Plazo	0	0	Cuentas por Pagar a Largo Plazo	0	0
Bienes Inmuebles, Infraestructura y Construcciones en Proceso	5,576,028,087	4,796,246,533	Documentos por Pagar a Largo Plazo	0	0
Bienes Muebles	3,834,280,783	3,782,873,311	Deuda Pública a Largo Plazo	0	0
Activos Intangibles	0	0	Pasivos Diferidos a Largo Plazo	0	0
Depreciación, Deterioro y Amortización Acumulada de Bienes	0	0	Fondos y Bienes de Terceros en Garantía y/o Administración a Largo Plazo	0	0
Activos Diferidos	0	0	Provisiones a Largo Plazo	0	0
Estimación por Pérdida o Deterioro de Activos no Circulantes	0	0	Total de Pasivos No Circulantes	0	0
Otros Activos no Circulantes	0	0	Total del Pasivo	7,485,679,996	8,392,808,409
Total de Activos No Circulantes	9,410,308,870	8,579,119,844	HACIENDA PÚBLICA/ PATRIMONIO		
Total del Activo	24,725,945,359	23,672,381,199	Hacienda Pública/Patrimonio Contribuido		
			Aportaciones	15,025,376,398	8,896,522,576
			Donaciones de Capital	0	0
			Actualización de la Hacienda Pública / Patrimonio	15,025,376,398	8,896,522,576
			Hacienda Pública/Patrimonio Generado		
			Resultados del Ejercicio (Ahorro / Desahorro)	2,214,888,965	6,383,050,214
			Resultados de Ejercicios Anteriores	2,214,888,965	6,383,050,214
			Revalúos	0	0
			Reservas	0	0
			Rectificaciones de Resultados de Ejercicios Anteriores	0	0
			Exceso o Insuficiencia en la Actualización de la Hacienda Pública/Patrimonio		
			Resultado por Posición Monetaria	0	0
			Resultado por Tenencia de Activos no Monetarios	0	0
			Total Hacienda Pública/ Patrimonio	17,240,265,363	15,279,572,790
			Total del Pasivo y Hacienda Pública / Patrimonio	24,725,945,359	23,672,381,199

Bajo protesta de decir verdad declaramos que los Estados Financieros y sus Notas son razonablemente correctos y responsabilidad del emisor.

Elaboró

C.P. LAURA ELENA GÓMEZ JUÁREZ
SUBDIRECTORA DE RECURSOS FINANCIEROS

Verificó

C.P. MIGUEL ÁNGEL GARCÍA RAMÍREZ
DIRECTOR ADMINISTRATIVO

Autorizó

DR. ARTURO IRÁN SUÁREZ VILLA
SECRETARIO DE SALUD Y DIRECTOR
GENERAL DE SESVER

6.1.3

SERVICIOS DE SALUD DE VERACRUZ
Estado de Cambios en la Situación Financiera
Del 1 de Enero al 31 de Diciembre de 2017

	Origen	Aplicación
ACTIVO		
<i>Activo Circulante</i>	2,076,792,311	3,130,356,472
Efectivo y Equivalentes	2,076,792,311	2,299,167,446
Derechos a Recibir Efectivo o Equivalentes	0	913,009,829
Derechos a Recibir Bienes o Servicios	2,076,792,311	0
Inventarios	0	0
Almacenes	0	0
Estimación por Pérdida o Deterioro de Activos Circulantes	0	293,563,015
Otros Activos Circulantes	0	0
		1,092,594,602
<i>Activo No Circulante</i>	0	831,189,026
Inversiones Financieras a Largo Plazo	0	0
Derechos a Recibir Efectivo o Equivalentes a Largo Plazo	0	0
Bienes Inmuebles, Infraestructura y Construcciones en Proceso	0	0
Bienes Muebles	0	779,781,554
Activos Intangibles	0	51,407,472
Depreciación, Deterioro y Amortización Acumulada de Bienes	0	0
Activos Diferidos	0	0
Estimación por Pérdida o Deterioro de Activos no Circulantes	0	0
Otros Activos no Circulantes	0	0
PASIVO		
<i>Pasivo Circulante</i>	0	907,128,413
Cuentas por Pagar a Corto Plazo	0	907,128,413
Documentos por Pagar a Corto Plazo	0	215,718,265
Porción a Corto Plazo de la Deuda Pública a Largo Plazo	0	0
Títulos y Valores a Corto Plazo	0	0
Pasivos Diferidos a Corto Plazo	0	0
Fondos y Bienes de Terceros en Garantía y/o Administración a Corto Plazo	0	0
Provisiones a Corto Plazo	0	0
Otros Pasivos a Corto Plazo	0	0
		691,410,148
<i>Pasivo No Circulante</i>	0	0
Cuentas por Pagar a Largo Plazo	0	0
Documentos por Pagar a Largo Plazo	0	0
Deuda Pública a Largo Plazo	0	0
Pasivos Diferidos a Largo Plazo	0	0
Fondos y Bienes de Terceros en Garantía y/o en Administración a Largo Plazo	0	0
Provisiones a Largo Plazo	0	0
HACIENDA PÚBLICA/ PATRIMONIO		
<i>Hacienda Pública/Patrimonio Contribuido</i>	6,128,853,822	4,168,161,249
Aportaciones	6,128,853,822	0
Donaciones de Capital	0	0
Actualización de la Hacienda Pública / Patrimonio	0	0
	6,128,853,822	0
<i>Hacienda Pública/Patrimonio Generado</i>	0	4,168,161,249
Resultados del Ejercicio (Ahorro / Desahorro)	0	4,168,161,249
Resultados de Ejercicios Anteriores	0	4,168,161,249
Revalúos	0	0
Reservas	0	0
Rectificaciones de Resultados de Ejercicios Anteriores	0	0
<i>Exceso o Insuficiencia en la Actualización de la Hacienda Pública/Patrimonio</i>	0	0
Resultado por Posición Monetaria	0	0
Resultado por Tenencia de Activos no Monetarios	0	0

Bajo protesta de decir verdad declaramos que los Estados Financieros y sus Notas son razonablemente correctos y responsabilidad del emisor.

Elaboró

Verificó

Autorizó

C.P. LADRA ELENA GOMEZ JIMENEZ
SUBDIRECTORA DE RECURSOS
FINANCIEROS

C.P. MIGUEL ANGEL GARCIA
RAMIREZ
DIRECTOR ADMINISTRATIVO

DR. ARTURO HERNAN SUAREZ VILLA
SECRETARIO DE SALUD Y DIRECTOR
GENERAL DE SESVER

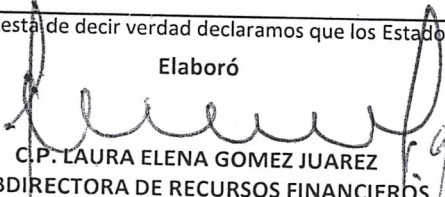
6.1.4

SERVICIOS DE SALUD DE VERACRUZ
Estado Analítico del Activo
Del 1 de Enero al 31 de Diciembre de 2017

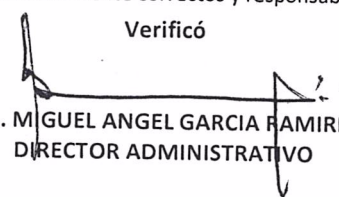
Concepto	Saldo Inicial 1	Cargos del Periodo 2	Abonos del Periodo 3	Saldo Final 4=(1+2-3)	Variación del Periodo (4-1)
ACTIVO	25,814,480,445	4,768,190,870	5,856,725,956	24,725,945,359	-1,088,535,086
<i>Activo Circulante</i>	<i>16,965,716,183</i>	<i>3,959,807,990</i>	<i>5,609,887,684</i>	<i>15,315,636,489</i>	<i>-1,650,079,694</i>
Efectivo y Equivalentes	1,780,626,588	1,971,928,536	2,515,941,298	1,236,613,826	-544,012,762
Derechos a Recibir Efectivo o Equivalentes	14,121,240,180	601,789,886	2,854,080,270	11,868,949,796	-2,252,290,384
Derechos a Recibir Bienes o Servicios	0	0	0	0	0
Inventarios	0	0	0	0	0
Almacenes	661,559,712	293,494,966	239,866,116	715,188,562	53,628,850
Estimación por Pérdida o Deterioro de Activos Circulantes	0	0	0	0	0
Otros Activos Circulantes	402,289,703	1,092,594,602	0	1,494,884,305	1,092,594,602
<i>Activo No Circulante</i>	<i>8,848,764,262</i>	<i>808,382,880</i>	<i>246,838,272</i>	<i>9,410,308,870</i>	<i>561,544,608</i>
Inversiones Financieras a Largo Plazo	0	0	0	0	0
Derechos a Recibir Efectivo o Equivalentes a Largo Plazo	0	0	0	0	0
Bienes Inmuebles, Infraestructura y Construcciones en Proceso	4,999,879,330	576,148,757	0	5,576,028,087	576,148,757
Bienes Muebles	3,848,884,932	232,234,123	246,838,272	3,834,280,783	-14,604,149
Activos Intangibles	0	0	0	0	0
Depreciación, Deterioro y Amortización Acumulada de Bienes	0	0	0	0	0
Activos Diferidos	0	0	0	0	0
Estimación por Pérdida o Deterioro de Activos no Circulantes	0	0	0	0	0
Otros Activos no Circulantes	0	0	0	0	0

Bajo protesta de decir verdad declaramos que los Estados Financieros y sus Notas son razonablemente correctos y responsabilidad del emisor.

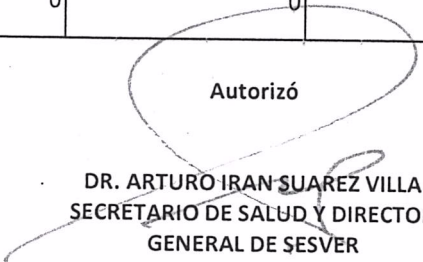
Elaboró


 C.P. LAURA ELENA GOMEZ JUAREZ
 SUBDIRECTORA DE RECURSOS FINANCIEROS

Verificó


 C.P. MIGUEL ANGEL GARCIA RAMIREZ
 DIRECTOR ADMINISTRATIVO

Autorizó


 DR. ARTURO IRAN SUAREZ VILLA
 SECRETARIO DE SALUD Y DIRECTOR
 GENERAL DE SESVER

6.1.5

SERVICIOS DE SALUD DE VERACRUZ
Estado Analítico de la Deuda y Otros Pasivos
Del 1 de Enero al 31 de Diciembre de 2017

Denominación de las Deudas	Moneda de Contratación	Institución o País Acreedor	Saldo Inicial del Periodo	Saldo Final del Periodo
DEUDA PÚBLICA				
Corto Plazo				
Deuda Interna				
Instituciones de Crédito			0	0
Títulos y Valores			0	0
Arrendamientos Financieros			0	0
Deuda Externa				
Organismos Financieros Internacionales			0	0
Deuda Bilateral			0	0
Títulos y Valores			0	0
Arrendamientos Financieros			0	0
<i>Subtotal a Corto Plazo</i>				
			0	0
Largo Plazo				
Deuda Interna				
Instituciones de Crédito			0	0
Títulos y Valores			0	0
Arrendamientos Financieros			0	0
Deuda Externa				
Organismos Financieros Internacionales			0	0
Deuda Bilateral			0	0
Títulos y Valores			0	0
Arrendamientos Financieros			0	0
<i>Subtotal a Largo Plazo</i>				
			0	0
Otros Pasivos			8,392,808,409	7,485,679,996
Total de Deuda y Otros Pasivos			8,392,808,409	7,485,679,996

Bajo protesta de decir verdad declaramos que los Estados Financieros y sus Notas son razonablemente correctos y responsabilidad del emisor

Elaboró

C.P. LAURA ELENA GOMEZ JUAREZ
SUBDIRECTORA DE RECURSOS FINANCIEROS

Verificó

C.P. MIGUEL ANGEL GARCIA RAMIREZ
DIRECTOR ADMINISTRATIVO

Autorizó

DR. ARTURO IRAN SUAREZ VILLA
SECRETARIO DE SALUD Y DIRECTOR
GENERAL DE SESVER

6.1.6

SERVICIOS DE SALUD DE VERACRUZ
Estado de Variación en la Hacienda Pública
Del 1 de Enero al 31 de Diciembre de 2017


Concepto	Hacienda Pública/Patrimonio Contribuido	Hacienda Pública/Patrimonio Generado de Ejercicios Anteriores	Hacienda Pública/Patrimonio Generado del Ejercicio	Ajustes por Cambios de Valor	TOTAL
Rectificaciones de Resultados de Ejercicios Anteriores	0	0	0	0	0
Patrimonio Neto Inicial Ajustado del Ejercicio	8,896,522,576	0	0	0	8,896,522,576
Aportaciones	0	0	0	0	0
Donaciones de Capital	0	0	0	0	0
Actualización de la Hacienda Pública/Patrimonio	8,896,522,576	0	0	0	8,896,522,576
Variaciones de la Hacienda Pública/Patrimonio Neto del Ejercicio					
Resultados del Ejercicio (Ahorro/Desahorro)		0	6,383,050,214	0	6,383,050,214
Resultados de Ejercicios Anteriores		0	6,383,050,214	0	6,383,050,214
Revalúos		0	0	0	0
Reservas		0	0	0	0
Hacienda Pública/Patrimonio Neto Final del Ejercicio 2016	8,896,522,576	0	6,383,050,214	0	15,279,572,790
Cambios en la Hacienda Pública/Patrimonio Neto del Ejercicio 2017	6,128,853,822	6,383,050,214	-6,383,050,214	0	6,128,853,822
Aportaciones	0	0	0	0	0
Donaciones de Capital	0	0	0	0	0
Actualización de la Hacienda Pública/Patrimonio	6,128,853,822	6,383,050,214	-6,383,050,214	0	6,128,853,822
Variaciones de la Hacienda Pública/Patrimonio Neto del Ejercicio					
Resultados del Ejercicio (Ahorro/Desahorro)		-6,383,050,214	2,214,888,965	0	-4,168,161,249
Resultados de Ejercicios Anteriores		0	2,214,888,965	0	2,214,888,965
Revalúos		-6,383,050,214	0	0	-6,383,050,214
Reservas		0	0	0	0
Saldo Neto en la Hacienda Pública / Patrimonio 2017	15,025,376,398	0	2,214,888,965	0	17,240,265,363

Bajo protesta de decir verdad declaramos que los Estados Financieros y sus Notas son razonablemente correctos y responsabilidad del emisor


Elaboró


 C.P. LAURA ELENA GOMEZ JUAREZ
 SUBDIRECTORA DE RECURSOS FINANCIEROS

Verificó


 C.P. MIGUEL ANGEL GARCIA RAMIREZ
 DIRECTOR ADMINISTRATIVO

Autorizó


 DR. ARTURO IRAN SUAREZ VILLA
 SECRETARIO DE SALUD Y DIRECTOR
 GENERAL DE SESVER

Concepto	2017	2016
Flujos de Efectivo de las Actividades de Operación		
Origen		
Impuestos	15,078,788,909	18,461,170,860
Cuotas y Aportaciones de Seguridad Social	0	0
Contribuciones de mejoras	0	0
Derechos	0	0
Productos de Tipo Corriente	0	0
Aprovechamientos de Tipo Corriente	0	0
Ingresos por Venta de Bienes y Servicios	0	0
Ingresos no Comprendidos en las Fracciones de la Ley de Ingresos Causados en Ejercicios Fiscales Anteriores Pendientes de Liquidación o Pago	215,888,860	207,349,097
Participaciones y Aportaciones	0	0
Transferencias, Asignaciones y Subsidios y Otras Ayudas	9,451,228,882	7,587,060,230
Otros Orígenes de Operación	5,411,671,167	10,666,761,533
Aplicación	12,863,899,944	12,078,120,646
Servicios Personales	8,682,254,156	8,256,488,190
Materiales y Suministros	2,065,660,640	2,421,914,777
Servicios Generales	1,963,897,724	1,238,710,469
Transferencias Internas y Asignaciones al Sector Público	0	0
Transferencias al resto del Sector Público	0	0
Subsidios y Subvenciones	114,474,484	113,599,472
Ayudas Sociales	0	0
Pensiones y Jubilaciones	37,612,940	47,407,738
Transferencias a Fideicomisos, Mandatos y Contratos Análogos	0	0
Transferencias a la Seguridad Social	0	0
Donativos	0	0
Transferencias al Exterior	0	0
Participaciones	0	0
Aportaciones	0	0
Convenios	0	0
Otras Aplicaciones de Operación	0	0
Flujos Netos de Efectivo por Actividades de Operación	2,214,888,965	6,383,050,214
Flujos de Efectivo de las Actividades de Inversión		
Origen		
Bienes Inmuebles, Infraestructura y Construcciones en Proceso	15,025,376,398	7,600,954,871
Bienes Muebles	0	0
Otros Orígenes de Inversión	0	0
Aplicación	15,025,376,398	7,600,954,871
Bienes Inmuebles, Infraestructura y Construcciones en Proceso	11,943,985,734	9,437,211,720
Bienes Muebles	5,576,028,087	4,335,410,589
Otras Aplicaciones de Inversión	3,834,280,783	3,672,167,863
Flujos Netos de Efectivo por Actividades de Inversión	2,533,676,864	1,429,633,268
Flujo de Efectivo de las Actividades de Financiamiento		
Origen		
Endeudamiento Neto	7,485,679,996	7,503,047,668
Interno	0	0
Externo	0	0
Otros Orígenes de Financiamiento	0	0
Aplicación	7,485,679,996	7,503,047,668
Servicios de la Deuda	11,868,949,796	11,726,237,036
Interno	0	0
Externo	0	0
Otras Aplicaciones de Financiamiento	0	0
Flujos netos de Efectivo por Actividades de Financiamiento	11,868,949,796	11,726,237,036
Incremento/Disminución Neta en el Efectivo y Equivalentes al Efectivo	-4,383,269,800	-4,223,189,368
Efectivo y Equivalentes al Efectivo al inicio del Ejercicio	913,009,829	323,603,997
Efectivo y Equivalentes al Efectivo al final del Ejercicio	323,603,997	0
	1,236,613,826	323,603,997

Bajo protesta de decir verdad de los datos que los Estados Financieros y sus Notas son razonablemente correctos y responsabilidad del emisor.

Elaboró

C.P. LAURA ELENA GÓMEZ JUÁREZ
SUBDIRECTORA DE RECURSOS
FINANCIEROS

Verificó

C.P. MIGUEL ANGEL GARCIA
RAMIREZ
DIRECTOR ADMINISTRATIVO

Autorizó

DR. ARTURO HERNÁNDEZ SUÁREZ-VILLA
SECRETARIO DE SALUD Y DIRECTOR
GENERAL DE SESVER


6.1.8

SERVICIOS DE SALUD DE VERACRUZ
Informe sobre Pasivos Contingentes
Al 31 de Diciembre de 2017


DESCRIPCION	2017	2016
62303-0001 LIQUIDACIONES POR SALARIOS CAIDOS	425,096,862.52	672,059,859.24
62303-0002 JUICIOS MERCANTILES TRAMITADOS	569,294,164.29	1,103,469,463.88
62303-0003 JUICIOS CIVILES TRAMITADOS	879,928,932.58	141,878,601.24
62303-0004 JUICIOS ADMINISTRATIVOS TRAMITADOS	309,933,823.43	262,562,045.98
62303-0005 JUICIOS CODAMEV	2,145,749.61	2,333,763.21
62303-0006 COMISION NACIONAL DE DERECHOS HUMANOS	1,345,800.00	1,345,800.00
62303-0007 COMISION ESTATAL DE DERECHOS HUMANOS		
	2,187,745,332.43	2,183,649,533.55

Bajo protesta de decir verdad declaramos que los Estados Financieros y sus Notas son razonablemente correctos y son responsabilidad del emisor.

Elaboró


C.P. LAURA ELENA GOMEZ JUAREZ
SUBDIRECTORA DE RECURSOS
FINANCIEROS

Verificó


C.P. MIGUEL ANGEL GARCIA RAMIREZ
DIRECTOR ADMINISTRATIVO

Autorizó


DR. ARTURO IRAN SUAREZ VILLA
SECRETARIO DE SALUD Y DIRECTOR
GENERAL DE SESVER

SERVICIOS DE SALUD DE VERACRUZ
Conciliación entre los Egresos Presupuestarios y los Gastos Contables
Correspondiente del 1 de Enero al 31 de Diciembre de 2017
(Cifras en pesos)

1. Total de Egresos (presupuestarios)		15,222,700,656
2. Menos egresos presupuestarios no contables		3,356,674,043
Mobiliario y equipo de administración	38,607,124	
Mobiliario y equipo educacional y recreativo	0	
Equipo e instrumental médico y de laboratorio	512,131,788	
Vehículos y equipo de transporte	0	
Equipo de defensa y seguridad	0	
Maquinaria, otros equipos y herramientas	42,739,391	
Activos biológicos	0	
Bienes Inmuebles	0	
Activos intangibles	0	
Obra pública en bienes propios	772,992,625	
Acciones y participaciones de capital	0	
Compra de títulos y valores	0	
Inversiones en fideicomisos, mandatos y otros análogos	0	
Provisiones para contingencias y otras erogaciones especiales	0	
Amortización de la deuda pública	0	
Adeudos de ejercicios fiscales anteriores (ADEFAS)	0	
Otros Egresos Presupuestales No Contables	1,990,203,115	
3. Más gastos contables no presupuestales		997,873,331
Estimaciones, depreciaciones, deterioros, obsolescencia y amortizaciones	0	
Provisiones	0	
Disminución de inventarios	0	
Aumento por insuficiencia de estimaciones por pérdida o deterioro u obsolescencia	0	
Aumento por insuficiencia de provisiones	0	
Otros gastos	0	
Otros Gastos Contables No Presupuestales	997,873,331	
4. Total de Gasto Contable (4 = 1 - 2 + 3)		12,863,899,944



VERACRUZ
Gobierno del Estado

**GOBIERNO DEL ESTADO DE VERACRUZ DE IGNACIO DE LA LLAVE
SERVICIOS DE SALUD DE VERACRUZ
CUENTA PUBLICA 2017
APARTADO II**

INFORMES PRESUPUESTARIOS

GOBIERNO DEL ESTADO DE VERACRUZ DE IGNACIO DE LA LLAVE
CUENTA PUBLICA 2017
SERVICIOS DE SALUD DE VERACRUZ
Estado Analítico de Ingresos
Del 1 de Enero al 31 de Diciembre de 2017

Rubro de Ingresos	Ingreso					Diferencia
	Estimado	Ampliaciones y Reducciones	Modificado	Devengado	Recaudado	
	(1)	(2)	(3= 1 + 2)	(4)	(5)	
Impuestos	0	0	0	0	0	0
Cuotas y Aportaciones de Seguridad Social	0	0	0	0	0	0
Contribuciones de Mejoras	0	0	0	0	0	0
Derechos	0	0	0	0	0	0
Productos	0	0	0	0	0	0
Corriente	0	0	0	0	0	0
Capital	0	0	0	0	0	0
Aprovechamientos	0	0	0	0	0	0
Corriente	0	0	0	0	0	0
Capital	0	0	0	0	0	0
Ingresos por Ventas de Bienes y Servicios	0	215,888,860	215,888,860	215,888,860	215,888,860	215,888,860
Participaciones y Aportaciones	0	8,609,096,076	8,609,096,076	8,821,288,811	8,821,288,811	8,821,288,811
Transferencias, Asignaciones, Subsidios y Otras Ayudas	0	6,366,413,694	6,366,413,694	6,185,522,985	6,185,522,985	6,185,522,985
Ingresos Derivados de Financiamientos	0	0	0	0	0	0
Total	0	15,191,398,630	15,191,398,630	15,222,700,656	15,222,700,656	15,222,700,656
Ingresos excedentes						

Estado Analítico de Ingresos Por Fuente de Financiamiento	Ingreso					Diferencia
	Estimado	Ampliaciones y Reducciones	Modificado	Devengado	Recaudado	
	(1)	(2)	(3= 1 + 2)	(4)	(5)	
Ingresos del Gobierno	0	8,609,096,076	8,609,096,076	8,821,288,811	8,821,288,811	8,821,288,811
Impuestos	0	0	0	0	0	0
Contribuciones de Mejoras	0	0	0	0	0	0
Derechos	0	0	0	0	0	0
Productos	0	0	0	0	0	0
Corriente	0	0	0	0	0	0
Capital	0	0	0	0	0	0
Aprovechamientos	0	0	0	0	0	0
Corriente	0	0	0	0	0	0
Capital	0	0	0	0	0	0
Participaciones y Aportaciones	0	8,609,096,076	8,609,096,076	8,821,288,811	8,821,288,811	8,821,288,811
Transferencias, Asignaciones, Subsidios y Otras Ayudas	0	0	0	0	0	0
Ingresos de Organismos y Empresas	0	6,582,302,554	6,582,302,554	6,401,411,845	6,401,411,845	6,401,411,845
Cuotas y Aportaciones de Seguridad Social	0	0	0	0	0	0
Ingresos por Ventas de Bienes y Servicios	0	215,888,860	215,888,860	215,888,860	215,888,860	215,888,860
Transferencias, Asignaciones, Subsidios y Otras Ayudas	0	6,366,413,694	6,366,413,694	6,185,522,985	6,185,522,985	6,185,522,985
Ingresos derivados de financiamiento	0	0	0	0	0	0
Ingresos Derivados de Financiamientos	0	0	0	0	0	0
Total	0	15,191,398,630	15,191,398,630	15,222,700,656	15,222,700,656	15,222,700,656
Ingresos excedentes						

GOBIERNO DEL ESTADO DE VERACRUZ DE IGNACIO DE LA LLAVE
CUENTA PUBLICA 2017
SERVICIOS DE SALUD DE VERACRUZ
Estado Analítico del Ejercicio del Presupuesto de Egresos
Clasificación Administrativa
Del 1 de Enero al 31 de Diciembre de 2017

Concepto	Egresos					Subejercicio
	Aprobado	Ampliaciones/ (Reducciones)	Modificado	Devengado	Pagado	
	1	2	3 = (1 + 2)	4	5	
J.S. No. I PANUCO		19,020,183	19,020,183	41,172,457	41,172,457	-22,152,274.00
J.S. No. II TUXPAN		5,900,470	5,900,470	32,915,994	32,915,994	-27,015,524.00
J.S. No. III POZA RICA		15,206,475	15,206,475	38,126,591	38,126,591	-22,920,116.00
J.S. No. IV MARTINEZ DE LA TORRE		7,023,805	7,023,805	47,524,017	47,524,017	-40,500,212.00
J.S. No. V XALAPA		18,006,272	18,006,272	53,956,954	53,956,954	-35,950,682.00
J.S. No. VI CORDOBA		10,603,773	10,603,773	35,398,535	35,398,535	-24,794,762.00
J.S. No. VII ORIZABA		112,273,602	112,273,602	89,104,116	89,104,116	23,169,486.00
J.S. No. VIII VERACRUZ		70,011,724	70,011,724	66,972,754	66,972,754	3,038,970.00
J.S. No. IX COSAMALOAPAN		5,883,683	5,883,683	24,624,075	24,624,075	-18,740,392.00
J.S. No. X SAN ANDRES TUXTLA		9,310,667	9,310,667	37,552,725	37,552,725	-28,242,058.00
J.S. No. XI COATZACOALCOS		119,091,264	119,091,264	93,761,912	93,761,912	25,329,352.00
H. GRAL. DE SUBZONA DE DE ACAYUCAN		1,870,366	1,870,366	7,278,562	7,278,562	-5,408,196.00
H. GRAL. DE SUBZONA DE ALTOTONGA		1,714,259	1,714,259	4,710,679	4,710,679	-2,996,420.00
H. GRAL. DE SUBZONA DE COATEPEC		3,016,338	3,016,338	7,419,406	7,419,406	-4,403,068.00
H. SUBREGIONAL DE COATZACOALCOS		254,625,099	254,625,099	205,960,564	205,960,564	48,664,535.00
H. GRAL. DE ZONA DE CORDOBA		4,827,173	4,827,173	21,763,014	21,763,014	-16,935,841.00
H. GRAL. DE ZONA DE COSAMALOAPAN		2,588,388	2,588,388	6,219,009	6,219,009	-3,630,621.00
H. INTEGRAL DE GUTIERREZ ZAMORA		1,479,566	1,479,566	5,161,793	5,161,793	-3,682,227.00
H. GRAL. DE SUBZONA DE HUATUSCO		2,351,629	2,351,629	4,656,343	4,656,343	-2,304,714.00
H. GRAL. DE SUBZONA DE HUAYACOCOTLA		629,653	629,653	1,276,770	1,276,770	-647,117.00
H. GRAL. DE ZONA DE MARTINEZ DE LA TORRE		4,666,488	4,666,488	14,243,224	14,243,224	-9,576,736.00
H. GRAL. DE ZONA DE MINATITLAN		2,970,191	2,970,191	12,894,084	12,894,084	-9,923,893.00
H. GRAL. DE SUBZONA DE MISANTLA		2,768,188	2,768,188	4,600,634	4,600,634	-1,832,446.00
H. INTEGRAL DE NAOLINCO		11,434,793	11,434,793	15,929,419	15,929,419	-4,494,626.00
H. DE ESPEC. PSIQUIATRICO DE ORIZABA		801,150	801,150	11,218,863	11,218,863	-10,417,713.00
H. GRAL. DE ZONA DE PANUCO		2,387,369	2,387,369	9,393,782	9,393,782	-7,006,413.00
H. GRAL. DE SUBZONA DE PAPANTLA		13,002,333	13,002,333	23,469,960	23,469,960	-10,467,627.00
H. GRAL. DE SUBZONA DE PEROTE		1,283,896	1,283,896	5,897,514	5,897,514	-4,613,618.00
H. SUBREGIONAL DE POZA RICA		8,448,469	8,448,469	33,772,125	33,772,125	-25,323,656.00
H. SUBREGIONAL DE RIO BLANCO		20,515,220	20,515,220	32,030,003	32,030,003	-11,514,783.00
H. GRAL. DE ZONA DE SAN ANDRES TUXTLA		1,339,920	1,339,920	4,846,470	4,846,470	-3,506,550.00
H. GRAL. DE SUBZONA DE SANTIAGO TUXTLA		1,279,426	1,279,426	4,253,521	4,253,521	-2,974,095.00
H. INTEGRAL DE SUCHILAPAN		944,617	944,617	4,029,056	4,029,056	-3,084,439.00
H. GRAL. DE SUBZONA DE TIERRA BLANCA		2,232,159	2,232,159	6,016,497	6,016,497	-3,784,338.00
H. GRAL. DE ZONA DE TUXPAN		2,739,616	2,739,616	12,942,805	12,942,805	-10,203,189.00

GOBIERNO DEL ESTADO DE VERACRUZ DE IGNACIO DE LA LLAVE
CUENTA PUBLICA 2017
SERVICIOS DE SALUD DE VERACRUZ
Estado Analítico del Ejercicio del Presupuesto de Egresos
Clasificación Administrativa
Del 1 de Enero al 31 de Diciembre de 2017

Concepto	Egresos					Subejercicio
	Aprobado	Ampliaciones/ (Reducciones)	Modificado	Devengado	Pagado	
	1	2	3 = (1 + 2)	4	5	
H. REGIONAL DE VERACRUZ		683,627,098	683,627,098	431,097,081	431,097,081	252,530,017.00
H. REGIONAL CEMEV "DR. RAFAEL LUCIO" DE XALAPA		622,104,679	622,104,679	461,299,181	461,299,181	160,805,498.00
H. DE ESPEC. CECAN "DR. MIGUEL DORANTES MESA" DE XALAPA		66,810,047	66,810,047	74,040,139	74,040,139	-7,230,092.00
H. SUBREGIONAL "DR. LUIS F. NACHON" DE XALAPA		158,536,331	158,536,331	105,757,637	105,757,637	52,778,694.00
CENTRO ESTATAL DE TRANSFUSION SANGUINEA DE VERACRUZ		1,014,606	1,014,606	2,465,322	2,465,322	-1,450,716.00
HOGAR DEL NIDO DE VERACRUZ		751,150	751,150	2,316,817	2,316,817	-1,565,667.00
ASILO DE ANCIANOS "LI'MASH'KAN" DE PAPANTLA		350,000	350,000	1,028,955	1,028,955	-678,955.00
ASILO DE ANCIANOS "MARIANA SAYAGO" DE XALAPA		2,714,032	2,714,032	5,167,972	5,167,972	-2,453,940.00
CEMENTERIO XALAPEÑO		500,000	500,000	743,826	743,826	-243,826.00
ESTANCIA INFANTIL DE XALAPA		200,000	200,000	1,161,757	1,161,757	-961,757.00
JEFATURA (DIRECCION)		3,111,370	3,111,370	6,826,013	6,826,013	-3,714,643.00
JEFATURA (ADMINISTRACION)		9,941,080,632	9,941,080,632	11,310,531,474	11,310,531,474	-1,369,450,842.00
JEFATURA (SALUD PUBLICA)		2,742,681,942	2,742,681,942	772,099,819	772,099,819	1,970,582,123.00
JEFATURA (REGULACION Y CONTROL SANITARIO)		18,487,692	18,487,692	9,375,885	9,375,885	9,111,807.00
JEFATURA (PLANEACION)		11,842,647	11,842,647	14,151,329	14,151,329	-2,308,682.00
JEFATURA (SUBDIRECCION DE ADMINISTRACION Y PATRIMONIO)		350,000	350,000	645,017	645,017	-295,017.00
CONTRALORIA INTERNA		500,000	500,000	249,930	249,930	250,070.00
H. DE ESPEC. UNIDAD DE SALUD MENTAL DE XALAPA		660,000	660,000	8,171,345	8,171,345	-7,511,345.00
JEFATURA (DIRECCION DE ATENCION MEDICA)		22,334,935	22,334,935	709,676,620	709,676,620	-687,341,685.00
H. INTEGRAL DE LA LAGUNA (UXPANAPA)		52,954,867	52,954,867	28,025,434	28,025,434	24,929,433.00
H. GRAL. DE SUBZONA DE IXHUATLAN DEL SURESTE		702,587	702,587	2,499,658	2,499,658	-1,797,071.00
LABORATORIO ESTATAL DE SALUD PUBLICA		9,514,485	9,514,485	12,312,683	12,312,683	-2,798,198.00
H. INTEGRAL DE OZULUAMA		14,266,307	14,266,307	16,649,437	16,649,437	-2,383,130.00
H. GRAL. DE SUBZONA DE ISLA		1,682,219	1,682,219	7,379,578	7,379,578	-5,697,359.00
H. INTEGRAL DE VILLA AZUETA		611,150	611,150	1,343,314	1,343,314	-732,164.00
H. INTEGRAL DE PLAYA VICENTE		649,450	649,450	3,251,329	3,251,329	-2,601,879.00
H. INTEGRAL DE TLACOTALPAN		504,181	504,181	3,197,479	3,197,479	-2,693,298.00
H. GRAL. DE SUBZONA DE TANTOYUCA		14,497,681	14,497,681	11,541,992	11,541,992	2,955,689.00
H. INTEGRAL DE TEMPOAL		706,876	706,876	4,155,397	4,155,397	-3,448,521.00
H. INTEGRAL DE TLAPACOYAN		1,552,027	1,552,027	6,139,120	6,139,120	-4,587,093.00
H. INTEGRAL DE CATEMACO		624,790	624,790	3,128,269	3,128,269	-2,503,479.00
H. GRAL. DE SUBZONA DE NARANJOS		1,249,832	1,249,832	3,034,491	3,034,491	-1,784,659.00
H. INTEGRAL DE TEOCELO		1,458,788	1,458,788	5,128,423	5,128,423	-3,669,635.00
H. GRAL. DE SUBZONA ALVARADO		301,150	301,150	632,936	632,936	-331,786.00
H. INTEGRAL DE TONALAPA		1,511,745	1,511,745	4,984,928	4,984,928	-3,473,183.00
H. GRAL. DE SUBZONA DE CARDEL		12,726,055	12,726,055	15,680,516	15,680,516	-2,954,461.00

GOBIERNO DEL ESTADO DE VERACRUZ DE IGNACIO DE LA LLAVE
CUENTA PUBLICA 2017
SERVICIOS DE SALUD DE VERACRUZ
Estado Analítico del Ejercicio del Presupuesto de Egresos
Clasificación Administrativa
Del 1 de Enero al 31 de Diciembre de 2017

Concepto	Egresos					Subejercicio
	Aprobado	Ampliaciones/ (Reducciones)	Modificado	Devengado	Pagado	
	1	2	3 = (1 + 2)	4	5	
CENTRO ESTATAL CONTRA LAS ADICCIONES (CUSPIDE)		2,500,000	2,500,000	2,775,855	2,775,855	-275,855.00
H. INTEGRAL DE CERRO AZUL		895,207	895,207	4,641,522	4,641,522	-3,746,315.00
H. GENERAL DE ZONA DEL ENTABLADERO		822,519	822,519	6,551,752	6,551,752	-5,729,233.00
H. INTEGRAL DE LLANO DE EN MEDIO		532,722	532,722	2,239,112	2,239,112	-1,706,390.00
H. INTEGRAL DE TEZONAPA		9,787,706	9,787,706	12,829,941	12,829,941	-3,042,235.00
H. INTEGRAL DE TLAQUILPAN		11,495,862	11,495,862	12,903,359	12,903,359	-1,407,497.00
H. GENERAL DE SUBZONA DE TLALIXCOYAN		1,862,077	1,862,077	5,398,235	5,398,235	-3,536,158.00
H. GENERAL DE SUBZONA TARIMOYA VERACRUZ		5,008,142	5,008,142	13,634,893	13,634,893	-8,626,751.00
DIRECCION DE INFRAESTRUCTURA		1,650,000	1,650,000	1,818,316	1,818,316	-168,316.00
ASILO DE ANCIANOS "HUEHUETLAN DE CORDOBA"		145,000	145,000	206,382	206,382	-61,382.00
HOSP. GENERAL DE LAS CHOAPAS		2,687,794	2,687,794	11,126,063	11,126,063	-8,438,269.00
DIRECCION DE SALUD PUBLICA		-	0	8,491	8,491	-8,491.00
DIRECCION DE ASUNTOS JURIDICOS		-	0	143,101	143,101	-143,101.00
TRANSPARENCIA		-	0	32,821	32,821	-32,821.00
H. PLATON SANCHEZ		9,766,625	9,766,625	12,793,791	12,793,791	-3,027,166.00
COMISION DE ARBITRAJE MEDICO DEL ESTADO DE VERACRUZ		-	0	113,297	113,297	-113,297.00
HOSPITAL DE COMUNIDAD DE ALTO LUCERO		784,150	784,150	2,335,755	2,335,755	-1,551,605.00
HOSPITAL DE COMUNIDAD DE LA CONGREGACION DE ALLENDE		668,116	668,116	2,887,781	2,887,781	-2,219,665.00
HOSPITAL DE COMUNIDAD DE COSOLEACAQUE		381,553	381,553	3,244,018	3,244,018	-2,862,465.00
HOSPITAL DE ALAMO		2,445,475	2,445,475	9,064,337	9,064,337	-6,618,862.00
HOSPITAL DE BOCA DEL RIO		4,546,107	4,546,107	50,949,042	50,949,042	-46,402,935.00
DIRECCION DE ATENCION MEDICA PRIMER NIVEL		-		17,462	17,462	-17,462.00
TOTAL	0.00	15,191,398,630	15,191,398,630	15,222,700,656.00	15,222,700,656.00	-31,302,026.00

GOBIERNO DEL ESTADO DE VERACRUZ DE IGNACIO DE LA LLAVE

CUENTA PUBLICA 2017

SERVICIOS DE SALUD DE VERACRUZ

Estado Analítico del Ejercicio del Presupuesto de Egresos

Clasificación por Objeto del Gasto (Capítulo y Concepto)

Del 1 de Enero al 31 de Diciembre de 2017

Concepto	Egresos					Subejercicio
	Aprobado	Ampliaciones/ (Reducciones)	Modificado	Devengado	Pagado	
	1	2	3 = (1 + 2)	4	5	
Servicios Personales	0	8,843,571,577	8,843,571,577	8,682,254,155	8,682,254,155	161,317,422
Remuneraciones al Personal de Carácter Permanente	0	1,770,667,957	1,770,667,957	1,211,332,913	1,211,332,913	559,335,044
Remuneraciones al Personal de Carácter Transitorio	0	3,601,819,461	3,601,819,461	2,252,759,454	2,252,759,454	1,349,060,007
Remuneraciones Adicionales y Especiales	0	1,248,463,472	1,248,463,472	1,832,345,638	1,832,345,638	-583,882,166
Seguridad Social	0	487,029,874	487,029,874	683,939,682	683,939,682	-196,909,808
Otras Prestaciones Sociales y Económicas	0	1,472,898,727	1,472,898,727	2,460,671,609	2,460,671,609	-987,772,882
Previsiones	0	50,389,512	50,389,512	0	0	50,389,512
Pago de Estímulos a Servidores Públicos	0	212,302,574	212,302,574	241,204,859	241,204,859	-28,902,285
Materiales y Suministros	0	2,448,285,431	2,448,285,431	3,041,872,982	3,041,872,982	-593,587,551
Materiales de Administración, Emisión de Documentos y Artículos Oficiales	0	39,239,548	39,239,548	46,572,755	46,572,755	-7,333,207
Alimentos y Utensilios	0	50,136,166	50,136,166	66,791,869	66,791,869	-16,655,703
Materias Primas y Materiales de Producción y Comercialización	0	42,762,804	42,762,804	30,462,781	30,462,781	12,300,023
Materiales y Artículos de Construcción y de Reparación	0	0	0	0	0	0
Productos Químicos, Farmacéuticos y de Laboratorio	0	2,190,891,027	2,190,891,027	2,783,722,524	2,783,722,524	-592,831,497
Combustibles, Lubricantes y Aditivos	0	45,937,946	45,937,946	56,526,763	56,526,763	-10,588,817
Vestuario, Blancos, Prendas de Protección y Artículos Deportivos	0	60,742,218	60,742,218	40,881,503	40,881,503	19,860,715
Materiales y Suministros Para Seguridad	0	0	0	0	0	0
Herramientas, Refacciones y Accesorios Menores	0	18,575,722	18,575,722	16,914,787	16,914,787	1,660,935
Servicios Generales	0	1,895,736,394	1,895,736,394	1,980,015,166	1,980,015,166	-84,278,772
Servicios Básicos	0	31,983,842	31,983,842	133,859,982	133,859,982	-101,876,140
Servicios de Arrendamiento	0	8,788,732	8,788,732	31,697,144	31,697,144	-22,908,412
Servicios Profesionales, Científicos, Técnicos y Otros Servicios	0	27,459,550	27,459,550	22,026,743	22,026,743	5,432,807
Servicios Financieros, Bancarios y Comerciales	0	1,436,890,132	1,436,890,132	1,392,969,339	1,392,969,339	43,920,793
Servicios de Instalación, Reparación, Mantenimiento y Conservación	0	244,879,405	244,879,405	295,485,887	295,485,887	-50,606,482
Servicios de Comunicación Social y Publicidad.	0	48,064,911	48,064,911	26,433,724	26,433,724	21,631,187
Servicios de Traslado y Viáticos	0	97,658,822	97,658,822	64,659,950	64,659,950	32,998,872
Servicios Oficiales	0	0	0	0	0	0
	0	0	0	0	0	0
Otros Servicios Generales	0	11,000	11,000	12,882,397	12,882,397	-12,871,397
Transferencias, Asignaciones, Subsidios y Otras Ayudas	0	891,168,340	891,168,340	114,474,484	114,474,484	776,693,856
Transferencias Internas y Asignaciones al Sector Público	0	744,625,540	744,625,540	12,500,000	12,500,000	732,125,540
Transferencias al Resto del Sector Público	0	0	0	0	0	0
Subsidios y Subvenciones	0	146,542,800	146,542,800	101,974,484	101,974,484	44,568,316

GOBIERNO DEL ESTADO DE VERACRUZ DE IGNACIO DE LA LLAVE

CUENTA PUBLICA 2017

SERVICIOS DE SALUD DE VERACRUZ

Estado Analítico del Ejercicio del Presupuesto de Egresos

Clasificación por Objeto del Gasto (Capítulo y Concepto)

Del 1 de Enero al 31 de Diciembre de 2017

Concepto	Egresos					Subejercicio 6 = (3 - 4)
	Aprobado	Ampliaciones/ (Reducciones)	Modificado	Devengado	Pagado	
	1	2	3 = (1 + 2)	4	5	
Ayudas Sociales	0	0	0	0	0	0
Pensiones y Jubilaciones	0	0	0	0	0	0
Transferencias a Fideicomisos, Mandatos y Otros Análogos	0	0	0	0	0	0
Transferencias a la Seguridad Social	0	0	0	0	0	0
Donativos	0	0	0	0	0	0
Transferencias al Exterior	0	0	0	0	0	0
Bienes Muebles, Inmuebles e Intangibles	0	340,029,416	340,029,416	593,478,303	593,478,303	-253,448,887
Mobiliario y Equipo de Administración	0	192,678,666	192,678,666	38,607,124	38,607,124	154,071,542
Mobiliario y Equipo Educativo y Recreativo	0	0	0	0	0	0
Equipo e Instrumental Médico y de Laboratorio	0	117,831,873	117,831,873	512,131,788	512,131,788	-394,299,915
Vehículos y Equipo de Transporte	0	0	0	0	0	0
Equipo de Defensa y Seguridad	0	0	0	0	0	0
Maquinaria, Otros Equipos y Herramientas	0	29,468,877	29,468,877	42,739,391	42,739,391	-13,270,514
Activos Biológicos	0	0	0	0	0	0
Bienes Inmuebles	0	50,000	50,000	0	0	50,000
Activos Intangibles	0	0	0	0	0	0
Inversión Pública	0	739,464,967	739,464,967	772,992,626	772,992,626	-33,527,659
Obra Pública en Bienes de Dominio Público	0	0	0	0	0	0
Obra Pública en Bienes Propios	0	739,464,967	739,464,967	772,992,626	772,992,626	-33,527,659
Proyectos Productivos y Acciones de Fomento	0	0	0	0	0	0
Inversiones Financieras y Otras Provisiones	0	33,142,505	33,142,505	37,612,940	37,612,940	-4,470,435
Inversiones Para el Fomento de Actividades Productivas.	0	33,142,505	33,142,505	37,612,940	37,612,940	-4,470,435
Acciones y Participaciones de Capital	0	0	0	0	0	0
Compra de Títulos y Valores	0	0	0	0	0	0
Concesión de Préstamos	0	0	0	0	0	0
Inversiones en Fideicomisos, Mandatos y Otros Análogos	0	0	0	0	0	0
Otras Inversiones Financieras	0	0	0	0	0	0
Provisiones para Contingencias y Otras Erogaciones Especiales	0	0	0	0	0	0
Participaciones y Aportaciones	0	0	0	0	0	0
Participaciones	0	0	0	0	0	0
Aportaciones	0	0	0	0	0	0
Convenios	0	0	0	0	0	0
Deuda Pública	0	0	0	0	0	0
Amortización de la Deuda Pública	0	0	0	0	0	0
Intereses de la Deuda Pública	0	0	0	0	0	0
Comisiones de la Deuda Pública	0	0	0	0	0	0

GOBIERNO DEL ESTADO DE VERACRUZ DE IGNACIO DE LA LLAVE
CUENTA PUBLICA 2017
SERVICIOS DE SALUD DE VERACRUZ
 Estado Analítico del Ejercicio del Presupuesto de Egresos
 Clasificación por Objeto del Gasto (Capítulo y Concepto)
 Del 1 de Enero al 31 de Diciembre de 2017

Concepto	Egresos					Subejercicio
	Aprobado	Ampliaciones/ (Reducciones)	Modificado	Devengado	Pagado	
	1	2	3 = (1 + 2)	4	5	
Gastos de la Deuda Pública	0	0	0	0	0	0
Costo por Coberturas	0	0	0	0	0	0
Apoyos Financieros	0	0	0	0	0	0
Adeudos de Ejercicios Fiscales Anteriores (Adefas)	0	0	0	0	0	0
Total del Gasto	0	15,191,398,630	15,191,398,630	15,222,700,656	15,222,700,656	-31,302,026

GOBIERNO DEL ESTADO DE VERACRUZ DE IGNACIO DE LA LLAVE
 CUENTA PUBLICA 2017
 SERVICIOS DE SALUD DE VERACRUZ
 Estado Analítico del Ejercicio del Presupuesto de Egresos
 Clasificación Económica (por Tipo de Gasto)
 Del 1 de Enero al 31 de Diciembre de 2017

Concepto	Egresos					Subejercicio 6 = (3 - 4)
	Aprobado	Ampliaciones/ (Reducciones)	Modificado	Devengado	Pagado	
	1	2	3 = (1 + 2)	4	5	
Gasto Corriente	0	14,078,761,743	14,078,761,743	13,818,616,788	13,818,616,788	260,144,955
Gasto de Capital	0	1,079,494,382	1,079,494,382	1,366,470,928	1,366,470,928	-286,976,546
Amortización de la Deuda y Disminución de Pasivos	0	0	0	0	0	0
Pensiones y Jubilaciones	0	33,142,505	33,142,505	37,612,940	37,612,940	-4,470,435
Participaciones	0	0	0	0	0	0
Total del Gasto	0	15,191,398,630	15,191,398,630	15,222,700,656	15,222,700,656	-31,302,026

GOBIERNO DEL ESTADO DE VERACRUZ DE IGNACIO DE LA LLAVE
 CUENTA PUBLICA 2017
 SERVICIOS DE SALUD DE VERACRUZ
 Estado Analítico del Ejercicio del Presupuesto de Egresos
 Clasificación Funcional (Finalidad y Función)
 Del 1 de Enero al 31 de Diciembre de 2017

Concepto	Egresos					Subejercicio 6 = (3 - 4)
	Aprobado	Ampliaciones/ (Reducciones)	Modificado	Devengado	Pagado	
	1	2	3 = (1 + 2)	4	5	
Gobierno	0	0	0	0	0	0
Legislación			0			0
Justicia			0			0
Coordinación de la Política de Gobierno			0			0
Relaciones Exteriores			0			0
Asuntos Financieros y Hacendarios			0			0
Seguridad Nacional			0			0
Asuntos de Orden Público y de Seguridad Interior			0			0
Otros Servicios Generales			0			0
Desarrollo Social	0	15,191,398,630	15,191,398,630	15,222,700,656	15,222,700,656	-31,302,026
Protección Ambiental			0			0
Vivienda y Servicios a la Comunidad			0			0
Salud		15,191,398,630	15,191,398,630	15,222,700,656	15,222,700,656	-31,302,026
Recreación, Cultura y Otras Manifestaciones Sociales			0			0
Educación	0	0	0	0	0	0
Protección Social			0			0
Otros Asuntos Sociales			0			0
Desarrollo Económico	0	0	0	0	0	0
Asuntos Económicos, Comerciales y Laborales en General			0			0
Agropecuaria, Silvicultura, Pesca y Caza			0			0
Combustibles y Energía			0			0
Minería, Manufacturas y Construcción			0			0
Transporte			0			0
Comunicaciones			0			0
Turismo			0			0
Ciencia, Tecnología e Innovación			0			0
Otras Industrias y Otros Asuntos Económicos			0			0
Otras no Clasificadas en Funciones Anteriores	0	0	0	0	0	0
Transacciones de la Deuda Publica / Costo Financiero de la Deuda			0			0
Transferencias, Participaciones y Aportaciones entre Diferentes Niveles y Ordenes de Gobierno			0			0
Saneamiento del Sistema Financiero			0			0
Adeudos de Ejercicios Fiscales Anteriores			0			0
Total del Gasto	0	15,191,398,630	15,191,398,630	15,222,700,656	15,222,700,656	-31,302,026

GOBIERNO DEL ESTADO DE VERACRUZ DE IGNACIO DE LA LLAVE
CUENTA PUBLICA 2017
SERVICIOS DE SALUD DE VERACRUZ
Indicadores de Postura Fiscal
Del 1 de Enero al 31 de Diciembre de 2017

Concepto	Estimado	Devengado	Pagado ³
I. Ingresos Presupuestarios (I=1+2)	0	15,222,700,656	15,222,700,656
1. Ingresos del Gobierno de la Entidad Federativa ¹	0	8,821,288,811	8,821,288,811
2. Ingresos del Sector Paraestatal ¹	0	6,401,411,845	6,401,411,845
II. Egresos Presupuestarios (II=3+4)	0	15,222,700,656	15,222,700,656
3. Egresos del Gobierno de la Entidad Federativa ²			
4. Egresos del Sector Paraestatal ²	0	15,222,700,656	15,222,700,656
III. Balance Presupuestario (Superávit o Déficit) (III = I - II)	0	0	0

Concepto	Estimado	Devengado	Pagado ³
III. Balance presupuestario (Superávit o Déficit)	0	0	0
IV. Intereses, Comisiones y Gastos de la Deuda			
V. Balance Primario (Superávit o Déficit) (V= III - IV)	0	0	0

Concepto	Estimado	Devengado	Pagado ³
A. Financiamiento	0	0	0
B. Amortización de la deuda			
C. Endeudamiento ó desendeudamiento (C = A - B)	0	0	0

1 Los Ingresos que se presentan son los ingresos presupuestario totales sin incluir los ingresos por financiamientos. Los Ingresos del Gobierno de la Entidad Federativa corresponden a los del Poder Ejecutivo, Legislativo Judicial y Autónomos

2 Los egresos que se presentan son los egresos presupuestarios totales sin incluir los egresos por amortización. Los egresos del Gobierno de la Entidad Federativa corresponden a los del Poder Ejecutivo, Legislativo, Judicial y Órganos Autónomos

3 Para Ingresos se reportan los ingresos recaudados; para egresos se reportan los egresos pagados



VERACRUZ
Gobierno del Estado

**GOBIERNO DEL ESTADO DE VERACRUZ DE IGNACIO DE LA LLAVE
SERVICIOS DE SALUD DE VERACRUZ
CUENTA PUBLICA 2017
APARTADO III**

INFORMES PROGRAMÁTICOS

GOBIERNO DEL ESTADO DE VERACRUZ DE IGNACIO DE LA LLAVE
 CUENTA PUBLICA 2017
 SERVICIOS DE SALUD DE VERACRUZ
 Gasto por Categoría Programática
 Del 1 de Enero al 31 de Diciembre de 2017

Concepto	Egresos					Subejercicio 6 = (3 - 4)
	Aprobado	Ampliaciones/ (Reducciones)	Modificado	Devengado	Pagado	
	1	2	3 = (1 + 2)	4	5	
Programas						
Subsidios: Sector Social y Privado o Entidades Federativas y Municipios	0	551,911,469	551,911,469	531,540,814	531,540,814	20,370,655
Sujetos a Reglas de Operación		551,911,469	551,911,469	531,540,814	531,540,814	20,370,655
Otros Subsidios			0			0
Desempeño de las Funciones	0	2,505,645,984	2,505,645,984	2,641,259,933	2,641,259,933	-135,613,949
Prestación de Servicios Públicos		2,505,645,984	2,505,645,984	2,641,259,933	2,641,259,933	-135,613,949
Provisión de Bienes Públicos			0			0
Planeación, seguimiento y evaluación de políticas públicas			0			0
Promoción y fomento			0			0
Regulación y supervisión			0			0
Funciones de las Fuerzas Armadas (Únicamente Gobierno Federal)			0			0
Específicos			0			0
Proyectos de Inversión			0			0
Administrativos y de Apoyo	0	0	0	0	0	0
Apoyo al proceso presupuestario y para mejorar la eficiencia institucional			0			0
Apoyo a la función pública y al mejoramiento de la gestión			0			0
Operaciones ajenas			0			0
Compromisos	0	0	0	0	0	0
Obligación de cumplimiento de resolución jurisdiccional			0			0
Desastres Naturales			0			0
Obligaciones	0	0	0	0	0	0
Pensiones y jubilaciones			0			0
Aportaciones a la seguridad social			0			0
Aportaciones a fondos de estabilización			0			0
Aportaciones a fondos de inversión y reestructura de pensiones			0			0
Programas de Gasto Federalizado (Gobierno Federal)	0	12,133,841,177	12,133,841,177	12,049,899,909	12,049,899,909	83,941,268
Gasto Federalizado		12,133,841,177	12,133,841,177	12,049,899,909	12,049,899,909	83,941,268
Participaciones a entidades federativas y municipios			0			0
Costo financiero, deuda o apoyos a deudores y ahorradores de la banca			0			0
Adeudos de ejercicios fiscales anteriores			0			0
Total del Gasto	0	15,191,398,630	15,191,398,630	15,222,700,656	15,222,700,656	-31,302,026

GOBIERNO DEL ESTADO DE VERACRUZ DE IGNACIO DE LA LLAVE
CUENTA PUBLICA 2017
Programas y Proyectos de Inversión
Del 1 de Enero al 31 de Diciembre de 2017
(Pesos)

Ente Público:

SERVICIOS DE SALUD DE VERACRUZ

Este Organismo no cuenta con información referente a Programas y Proyectos de Inversión, por lo tanto se presenta sin datos.

GOBIERNO DEL ESTADO DE VERACRUZ DE IGNACIO DE LA LLAVE
CUENTA PUBLICA 2017

Indicadores de Resultados

Del 1 de Enero al 31 de Diciembre de 2017

(Pesos)

Ente Público:

SERVICIOS DE SALUD DE VERACRUZ

Este Organismo no cuenta con información referente a Indicadores de Resultados, por lo tanto se presenta sin datos.



VERACRUZ
Gobierno del Estado

**GOBIERNO DEL ESTADO DE VERACRUZ DE IGNACIO DE LA LLAVE
SERVICIOS DE SALUD DE VERACRUZ
CUENTA PUBLICA 2017
APARTADO IV**

ANEXOS

GOBIERNO DEL ESTADO DE VERACRUZ DE IGNACIO DE LA LLAVE
CUENTA PUBLICA 2017

Relación de Bienes Muebles que Componen el Patrimonio
(Pesos)

Al 31 de Diciembre de 2017

Ente Público: _____

SERVICIOS DE SALUD DE VERACRUZ

Código	Descripción del Bien Mueble	Valor en libros
1220105101	MOBILIARIO	95,583,834.00
1220105102	EQUIPO DE ADMINISTRACION	65,283,963.00
1220105103	EQUIPO EDUCACIONAL Y RECREATIVO	8,549,450.00
1220105206	BIENES INFORMATICOS	86,927.00
1220205302	VEHICULOS Y EQUIPO TERRESTRE, AEREOS, MARITIMOS, LACUSTRES, FLUVIALES DESTINADOS PARA DESASTRES NATURALES	1,526,120.00
1220205303	VEHICULOS Y EQUIPO TERRESTRE, AEREOS, MARITIMOS, LACUSTRES, FLUVIALES DESTINADOS A SERVICIOS PUBLICOS Y OPERACIÓN DE PROGRAMAS PUBLICOS	515,008,637.00
1220205304	VEHICULOS Y EQUIPO TERRESTRE, AEREOS, MARITIMOS, LACUSTRES, FLUVIALES DESTINADOS A SERVICIOS ADMINISTRATIVOS	1,239,562.00
1220305201	MAQUINARIA Y EQUIPO AGROPECUARIO	17,727,800.00
1220305202	MAQUINARIA Y EQUIPO INDUSTRIAL	9,992,552.00
1220305203	MAQUINARIA Y EQUIPO DE CONSTRUCCION	7,065,860.00
1220305204	EQUIPOS Y APARATOS DE COMUNICACIONES Y TELECOMUNICACIONES	38,942,662.00
1220305205	MAQUINARIA Y EQUIPO ELECTRICO Y ELECTRONICO	43,211,298.00
1220305206	BIENES INFORMATICOS	153,399,065.00
1220305401	EQUIPO MEDICO Y DE LABORATORIO	2,726,430,863.00
1220305402	INSTRUMENTAL MEDICO Y DE LABORATORIO	127,375,732.00
1220305501	HERRAMIENTAS Y MAQUINAS HERRAMIENTA	19,925,419.00
1220305502	REFACCIONES Y ACCESORIOS	1,888,706.00
1220405104	BIENES ARTISTICOS Y CULTURALES	1,042,333.00
TOTAL		3,834,280,783

GOBIERNO DEL ESTADO DE VERACRUZ DE IGNACIO DE LA LLAVE

CUENTA PUBLICA 2017

Relación de Bienes Inmuebles que Componen el Patrimonio

(Pesos)

Al 31 de Diciembre de 2017

Ente Público:

SERVICIOS DE SALUD DE VERACRUZ

Código	Descripción del Bien Inmueble	Valor en libros
125010000200000	POR CONTRATO	2,056,377,745
125010000300000	FONDEN	190,722
125010000400000	COMISION DE ESPACIOS DE SALUD	999,252,495
125020001200000	TERRENOS	226,970,946
125020001300000	EDIFICIOS	2,283,116,956
125020570100000	EDIFICIOS Y LOCALES	10,119,223
	TOTAL	5,576,028,087

GOBIERNO DEL ESTADO DE VERACRUZ DE IGNACIO DE LA LLAVE
CUENTA PUBLICA 2017
SERVICIOS DE SALUD DE VERACRUZ
Relación de cuentas bancarias productivas específicas
Al 31 de Diciembre de 2017

Fondo, Programa o Convenio	Datos de la Cuenta Bancaria	
	Institución Bancaria	Número de Cuenta
NOMINA	HSBC, S.A.	4013674916
CUOTAS DE RECUPERACION	HSBC, S.A.	4013674932
CUOTAS DE RECUPERACION	HSBC, S.A.	9007004
STAN	HSBC, S.A.	4033836396
COFEPRIS	HSBC, S.A.	4038354510
FONDO INFRAESTRUCTURA FISICA	HSBC, S.A.	4036175032
RECEPTORA DE RECURSOS REPSS	HSBC, S.A.	4043749415
CONVENIO AFASPE	HSBC, S.A.	4044274017
UNEMES - CAPA	HSBC, S.A.	4044771400
/ CTO. 262285 FONAC	HSBC, S.A.	6288115365
SICALIDAD	HSBC, S.A.	4046694634
CONVENIOS AFASPE 2010	HSBC, S.A.	046695011
F.P.P. INFRAESTRUCTURA FISICA	HSBC, S.A.	4046694626
CUENTA MAESTRA	HSBC, S.A.	4045759750
CARAVANAS DE LA SALUD 2011	HSBC, S.A.	4051454460
SICALIDAD 2011	HSBC, S.A.	4053098109
COFEPRIS 2011	HSBC, S.A.	4053098117
AFASPE 2011	HSBC, S.A.	4053098133
FORTALEC. DE REDES SERVS. ATENCION A LA SALU	HSBC, S.A.	4053701009
(FOSDEPI) FONDO SALUD PARA EL DESARR. PUEB.	HSBC, S.A.	4054746128
(FORSES) FORT. REDES SERV. ESENCIALES EN SAL	HSBC, S.A.	4054746136
FORSES DE ALTA Y MUY ALTA MARGINACION 2012	HSBC, S.A.	4054746144
CARAVANAS DE SALUD 2012	HSBC, S.A.	4054232699
CONVENIO AFASPE 2012	HSBC, S.A.	4053700944
COFEPRIS 2012	HSBC, S.A.	4054746730
GRUPOS VULNERABLES 2012	HSBC, S.A.	4054746748
COMUNIDADES SALUDABLES 2012	HSBC, S.A.	4054746755
NOMINA	HSBC, S.A.	4055569669
GASTO DE OPERACION	HSBC, S.A.	4055569651
FASSA REMANENTES	HSBC, S.A.	4055570311

GOBIERNO DEL ESTADO DE VERACRUZ DE IGNACIO DE LA LLAVE
CUENTA PUBLICA 2017
SERVICIOS DE SALUD DE VERACRUZ
Relación de cuentas bancarias productivas específicas
Al 31 de Diciembre de 2017

Fondo, Programa o Convenio	Datos de la Cuenta Bancaria	
	Institución Bancaria	Número de Cuenta
GASTOS FASSA 2013	HSBC, S.A.	4055968366
SEGURO POPULAR 2013	HSBC, S.A.	4055569883
APORTACION SOLIDARIA ESTATAL 2013	HSBC, S.A.	4055968499
CARAVANAS DE SALUD 2013	HSBC, S.A.	4055968705
AFASPE 2013	HSBC, S.A.	4055969026
COFEPRIS 2013	HSBC, S.A.	4056281967
PERE 2013 (RAMO 12)	HSBC, S.A.	4056679566
APOYO P FORTALECER LA CALIDAD EN SERVS DE SA	HSBC, S.A.	4056679673
RECEPTORA FASSA 2014	HSBC, S.A.	4056680309
GASTOS FASSA 2014	HSBC, S.A.	4056680317
NOMINA FASSA 2014	HSBC, S.A.	4056977408
PROGRAMA SEGURO POPULAR 2014	HSBC, S.A.	4056977416
PROG. OPORTUNIDADES 2014	HSBC, S.A.	4056977424
SEGURO MEDICO SIGLO XXI 2014	HSBC, S.A.	4056977432
FONDO DE PROTECCION CONTRA GTOS CATASTROFICO	HSBC, S.A.	4056977440
APORTACION SOLIDARIA ESTATAL 2014	HSBC, S.A.	4056977457
PROGRAMAS REGIONALES 2013	HSBC, S.A.	4056977515
ISN IMPUESO SOBRE EROGACIONES AL TRABAJO PER	HSBC, S.A.	4056977523
OBRA ESTATAL DIRECTA	HSBC, S.A.	4056977531
FONDEN 2014	HSBC, S.A.	4056977788
NOMINA FEDERAL 610	HSBC, S.A.	4056977887
COFEPRIS 2014	HSBC, S.A.	4056977911
AFASPE 2014	HSBC, S.A.	4056977903
CARAVANAS DE SALUD 2014	HSBC, S.A.	4056977895
APOYO P/FORTALECER LA CALIDAD EN LOS SERV DE	HSBC, S.A.	4056805864
SICALIDAD 2014	HSBC, S.A.	4056805880
PERE 2014	HSBC, S.A.	4056805898
INST. P.FORMACION Y LA INVESTIGACION EN SALU	HSBC, S.A.	4057355570
FASSA 2015	HSBC, S.A.	4057644502
PROSPERA 2015	HSBC, S.A.	4057644528

GOBIERNO DEL ESTADO DE VERACRUZ DE IGNACIO DE LA LLAVE
CUENTA PUBLICA 2017
SERVICIOS DE SALUD DE VERACRUZ
Relación de cuentas bancarias productivas específicas
Al 31 de Diciembre de 2017

Fondo, Programa o Convenio	Datos de la Cuenta Bancaria	
	Institución Bancaria	Número de Cuenta
APORTACION SOLIDARIA ESTATAL 2015	HSBC, S.A.	4057644551
SEGURO POPULAR 2015	HSBC, S.A.	4057644510
GASTOS CATASTROFICOS 2015	HSBC, S.A.	4057644544
SEGURO MEDICO SIGLO XXI 2015	HSBC, S.A.	4057644536
FASSC 2015	HSBC, S.A.	4057644858
PERE 2015	HSBC, S.A.	4057644841
AFASPE 2015	HSBC, S.A.	4057644908
UNIDADES MEDICAS MOVILES 2015	HSBC, S.A.	4057959660
HOSP REG ALTA ESPECIALIDAD DEL SUR DE VERACR	HSBC, S.A.	4058524323
FASSA 2016	HSBC, S.A.	4058524638
SEGURO POPULAR 2016	HSBC, S.A.	4058524653
APORTACION SOLIDARIA ESTATAL 2016	HSBC, S.A.	4058524646
SEGURO MEDICO SIGLO XXI 2016	HSBC, S.A.	4058524687
GASTOS CATASTROFICOS 2016	HSBC, S.A.	4058524679
PROSPERA 2016	HSBC, S.A.	4058524661
COFEPRIS 2016	HSBC, S.A.	4058525148
AFASPE 2016	HSBC, S.A.	4058525155
PROG P LA PREVENC Y TRATAM DE LAS ADICCIONES	HSBC, S.A.	4058525171
FORTALECIMIENTO A LA ATENCION MEDICA 2016	HSBC, S.A.	4058525163
DONATIVOS PEMEX	HSBC, S.A.	4057960080
FASSA 2017	HSBC, S.A.	4059896670
PERE 2017	HSBC, S.A.	4059896696
AFASPE 2017	HSBC, S.A.	4059896662
SEGURO POPULAR 2017	HSBC, S.A.	4059896787
SEGURO MEDICO SIGLO XXI 2017	HSBC, S.A.	4059896795
PROSPERA 2017	HSBC, S.A.	4059896803
GASTOS CATASTROFICOS 2017	HSBC, S.A.	4059896811
APORTACION SOLIDARIA ESTATAL 2017	HSBC, S.A.	4059896829

GOBIERNO DEL ESTADO DE VERACRUZ DE IGNACIO DE LA LLAVE
CUENTA PUBLICA 2017
Relación de Esquemas Bursátiles y de Coberturas Financieras
Al 31 de Diciembre de 2017
(Pesos)

ente Público:

SERVICIOS DE SALUD DE VERACRUZ

Este Organismo no cuenta con información referente a Relación de Esquemas Bursátiles y de Cobertura Financiera, por lo tanto se presenta sin datos.