




VERACRUZ
Gobierno del Estado

GOBIERNO DEL ESTADO DE VERACRUZ DE IGNACIO DE LA LLAVE
SERVICIOS DE SALUD DE VERACRUZ
CUENTA PUBLICA 2018

LEY GENERAL DE CONTABILIDAD GUBERNAMENTAL



VERACRUZ
Gobierno del Estado

GOBIERNO DEL ESTADO DE VERACRUZ DE IGNACIO DE LA LLAVE
SERVICIOS DE SALUD DE VERACRUZ
PRIMER INFORME TRIMESTRAL DEL GASTO PUBLICO 2018
APARTADO I

ESTADOS E INFORMES FINANCIEROS CONTABLES

SERVICIOS DE SALUD DE VERACRUZ

6.1.1

Estado de Actividades

Del 1 de Enero al 31 de Marzo de 2018 y 2017


	2018	2017
INGRESOS Y OTROS BENEFICIOS		
Ingresos de la Gestión	62,008,800	43,947,780
Impuestos	0	0
Cuotas y Aportaciones de Seguridad Social	0	0
Contribuciones de Mejoras	0	0
Derechos	0	0
Productos de Tipo Corriente ^{1/}	0	0
Aprovechamientos de Tipo Corriente	0	0
Ingresos por Venta de Bienes y Servicios	62,008,800	43,947,780
Ingresos no Comprendidos en las Fracciones de la Ley de Ingresos Causados en Ejercicios Fiscales Anteriores Pendientes de Liquidación o Pago	0	0
Participaciones, Aportaciones, Transferencias, Asignaciones, Subsidios y Otras Ayudas	2,257,549,576	2,403,840,359
Participaciones y Aportaciones	0	0
Transferencia, Asignaciones, Subsidios y Otras ayudas	2,257,549,576	2,403,840,359
Otros Ingresos y Beneficios	4,123,120,419	130,196,397
Ingresos Financieros	0	0
Incremento por Variación de Inventarios	0	0
Disminución del Exceso de Estimaciones por Pérdida o Deterioro u Obsolescencia	0	0
Disminución del Exceso de Provisiones	0	0
Otros Ingresos y Beneficios Varios	4,123,120,419	130,196,397
Total de Ingresos y Otros Beneficios	6,442,678,795	2,577,984,536
GASTOS Y OTRAS PÉRDIDAS		
Gastos de Funcionamiento	1,980,285,005	1,948,923,826
Servicios Personales	1,960,927,691	1,726,478,801
Materiales y Suministros	2,440,121	179,468,795
Servicios Generales	16,917,193	47,976,230
Transferencia, Asignaciones, Subsidios y Otras Ayudas	30,411,317	11,211,183
Transferencias Internas y Asignaciones al Sector Público	0	0
Transferencias al Resto del Sector Público	0	0
Subsidios y Subvenciones	22,357,642	3,125,000
Ayudas Sociales	0	0
Pensiones y Jubilaciones	8,053,675	8,086,183
Transferencias a Fideicomisos, Mandatos y Contratos Análogos	0	0
Transferencias a la Seguridad Social	0	0
Donativos	0	0
Transferencias al Exterior	0	0
Participaciones y Aportaciones	0	0
Participaciones	0	0
Aportaciones	0	0
Convenios	0	0
Intereses, Comisiones y Otros Gastos de la Deuda Pública	0	0
Intereses de la Deuda Pública	0	0
Comisiones de la Deuda Pública	0	0
Gastos de la Deuda Pública	0	0
Costo por Coberturas	0	0
Apoyos Financieros	0	0
Otros Gastos y Pérdidas Extraordinarias	0	0
Estimaciones, Depreciaciones, Deterioros, Obsolescencia y Amortizaciones	0	0
Provisiones	0	0
Disminución de Inventarios	0	0
Aumento por Insuficiencia de Estimaciones por Pérdida o Deterioro y Obsolescencia	0	0
Aumento por Insuficiencia de Provisiones	0	0
Otros Gastos	0	0
Inversión Pública	0	0
Inversión Pública no Capitalizable	0	0
Total de Gastos y Otras Pérdidas	2,010,696,322	1,960,135,009
Resultados del Ejercicio (Ahorro/Desahorro)	4,431,982,473	617,849,527


1/ No se incluyen: Utilidades e Intereses. Por regla de presentación se revelan como Ingresos Financieros.

Bajo protesta de decir verdad declaramos que los Estados Financieros y sus Notas son razonablemente correctos y responsabilidad del emisor.

Elaboró

 C.P. LAURA ELENA GOMEZ JUAREZ
 SUBDIRECTORA DE RECURSOS
 FINANCIEROS

Verificó

 C.P. MIGUEL ANGEL GARCIA RAMIREZ
 DIRECTOR ADMINISTRATIVO

Autorizó

 DR. ARTURO IRAN SUAREZ VILLA
 SECRETARIO DE SALUD Y DIRECTOR
 GENERAL DE SESVER

SERVICIOS DE SALUD DE VERACRUZ

Estado de Situación Financiera

Al 31 de Marzo de 2018 y 2017

6.1.2

ACTIVO	2018	2017	PASIVO	2018	2017
Activo Circulante			Pasivo Circulante		
Efectivo y Equivalentes	1,242,158,781	1,027,690,491	Cuentas por Pagar a Corto Plazo	270,800,023	498,166,910
Derechos a Recibir Efectivo o Equivalentes	15,418,863,575	13,531,233,090	Documentos por Pagar a Corto Plazo	0	0
Derechos a Recibir Bienes o Servicios	0	0	Porción a Corto Plazo de la Deuda Pública a Largo Plazo	0	0
Inventarios	0	0	Titulos y Valores a Corto Plazo	0	0
Almacenes	1,371,175,589	308,487,866	Pasivos Diferidos a Corto Plazo	0	0
Estimación por Pérdida o Deterioro de Activos Circulantes	0	0	Fondos y Bienes de Terceros en Garantía y/o Administración a Corto Plazo	0	0
Otros Activos Circulantes	809,414,682	402,289,703	Provisiones a Corto Plazo	0	0
			Otros Pasivos a Corto Plazo	6,329,730,277	7,477,796,625
Total de Activos Circulantes	18,841,612,627	15,269,701,150	Total de Pasivos Circulantes	6,600,530,300	7,975,963,535
Activo No Circulante			Pasivo No Circulante		
Inversiones Financieras a Largo Plazo	0	0	Cuentas por Pagar a Largo Plazo	0	0
Derechos a Recibir Efectivo o Equivalentes a Largo Plazo	0	0	Documentos por Pagar a Largo Plazo	0	0
Bienes Inmuebles, Infraestructura y Construcciones en Proceso	5,576,028,087	4,796,246,533	Deuda Pública a Largo Plazo	0	0
Bienes Muebles	3,873,501,839	3,782,954,658	Pasivos Diferidos a Largo Plazo	0	0
Activos Intangibles	0	0	Fondos y Bienes de Terceros en Garantía y/o en Administración a Largo Plazo	0	0
Depreciación, Deterioro y Amortización Acumulada de Bienes	0	0	Provisiones a Largo Plazo	0	0
Activos Diferidos	0	0			
Estimación por Pérdida o Deterioro de Activos no Circulantes	0	0	Total de Pasivos No Circulantes	0	0
Otros Activos no Circulantes	0	0			
Total de Activos No Circulantes	9,449,529,926	8,579,201,191	Total del Pasivo	6,600,530,300	7,975,963,535
Total del Activo	28,291,142,553	23,848,902,341	HACIENDA PÚBLICA/ PATRIMONIO		
			Hacienda Pública/Patrimonio Contribuido	17,258,629,780	15,255,089,279
			Aportaciones	0	0
			Donaciones de Capital	0	0
			Actualización de la Hacienda Pública / Patrimonio	17,258,629,780	15,255,089,279
			Hacienda Pública/Patrimonio Generado	4,431,982,473	617,849,527
			Resultados del Ejercicio (Ahorro / Desahorro)	4,431,982,473	617,849,527
			Resultados de Ejercicios Anteriores	0	0
			Revalúos	0	0
			Reservas	0	0
			Rectificaciones de Resultados de Ejercicios Anteriores	0	0
			Exceso o Insuficiencia en la Actualización de la Hacienda Pública/Patrimonio	0	0
			Resultado por Posición Monetaria	0	0
			Resultado por Tenencia de Activos no Monetarios	0	0
			Total Hacienda Pública/ Patrimonio	21,690,612,253	15,872,938,806
			Total del Pasivo y Hacienda Pública / Patrimonio	28,291,142,553	23,848,902,341

Bajo protesta de decir verdad declaramos que los Estados Financieros y sus Notas son razonablemente correctos y responsabilidad del emisor.

Elaboró

C.P. LAURA ELENA GOMEZ JUAREZ
SUBDIRECTORA DE RECURSOS FINANCIEROS

Verificó

C.P. MIGUEL ANGEL GARCIA RAMIREZ
DIRECTOR ADMINISTRATIVO

Autorizó

DR. ARTURO IRAN SUAREZ VILLA
SECRETARIO DE SALUD Y DIRECTOR
GENERAL DE SESVER

6.1.3

SERVICIO DE SALUD DE VERACRUZ
Estado de Cambios en la Situación Financiera
Del 1 de Enero al 31 de Marzo de 2018

	Origen	Aplicación
ACTIVO	685,469,623	4,250,666,817
<i>Activo Circulante</i>	<i>685,469,623</i>	<i>4,211,445,761</i>
Efectivo y Equivalentes	0	5,544,955
Derechos a Recibir Efectivo o Equivalentes	0	3,549,913,779
Derechos a Recibir Bienes o Servicios	0	0
Inventarios	0	0
Almacenes	0	655,987,027
Estimación por Pérdida o Deterioro de Activos Circulantes	0	0
Otros Activos Circulantes	685,469,623	0
<i>Activo No Circulante</i>	<i>0</i>	<i>39,221,056</i>
Inversiones Financieras a Largo Plazo	0	0
Derechos a Recibir Efectivo o Equivalentes a Largo Plazo	0	0
Bienes Inmuebles, Infraestructura y Construcciones en Proceso	0	0
Bienes Muebles	0	39,221,056
Activos Intangibles	0	0
Depreciación, Deterioro y Amortización Acumulada de Bienes	0	0
Activos Diferidos	0	0
Estimación por Pérdida o Deterioro de Activos no Circulantes	0	0
Otros Activos no Circulantes	0	0
PASIVO	1,164,172,426	2,049,322,122
<i>Pasivo Circulante</i>	<i>1,164,172,426</i>	<i>2,049,322,122</i>
Cuentas por Pagar a Corto Plazo	0	2,049,322,122
Documentos por Pagar a Corto Plazo	0	0
Porción a Corto Plazo de la Deuda Pública a Largo Plazo	0	0
Títulos y Valores a Corto Plazo	0	0
Pasivos Diferidos a Corto Plazo	0	0
Fondos y Bienes de Terceros en Garantía y/o Administración a Corto Plazo	0	0
Provisiones a Corto Plazo	0	0
Otros Pasivos a Corto Plazo	1,164,172,426	0
<i>Pasivo No Circulante</i>	<i>0</i>	<i>0</i>
Cuentas por Pagar a Largo Plazo	0	0
Documentos por Pagar a Largo Plazo	0	0
Deuda Pública a Largo Plazo	0	0
Pasivos Diferidos a Largo Plazo	0	0
Fondos y Bienes de Terceros en Garantía y/o en Administración a Largo Plazo	0	0
Provisiones a Largo Plazo	0	0
HACIENDA PÚBLICA/ PATRIMONIO	4,450,346,890	0
<i>Hacienda Pública/Patrimonio Contribuido</i>	<i>2,233,253,382</i>	<i>0</i>
Aportaciones	0	0
Donaciones de Capital	0	0
Actualización de la Hacienda Pública / Patrimonio	2,233,253,382	0
<i>Hacienda Pública/Patrimonio Generado</i>	<i>2,217,093,508</i>	<i>0</i>
Resultados del Ejercicio (Ahorro / Desahorro)	2,217,093,508	0
Resultados de Ejercicios Anteriores	0	0
Revalúos	0	0
Reservas	0	0
Rectificaciones de Resultados de Ejercicios Anteriores	0	0
<i>Exceso o Insuficiencia en la Actualización de la Hacienda Pública/Patrimonio</i>	<i>0</i>	<i>0</i>
Resultado por Posición Monetaria	0	0
Resultado por Tenencia de Activos no Monetarios	0	0

Bajo protesta de decir verdad declaramos que los Estados Financieros y sus Notas son razonablemente correctos y responsabilidad del emisor.

Elaboró

Verificó

Autorizó

C.P. LAURA ELENA GOMEZ JUAREZ
SUBDIRECTORA DE RECURSOS
FINANCIEROS

C.P. MIGUEL ANGEL GARCIA
RAMIREZ
DIRECTOR ADMINISTRATIVO

DR. ARTURO IRAN SUAREZ VILLA
SECRETARIO DE SALUD Y DIRECTOR
GENERAL DE SESVER

SERVICIOS DE SALUD DE VERACRUZ

Estado Analítico del Activo


Del 1 de Enero al 31 de Marzo de 2018

6.1.4


Concepto	Saldo Inicial 1	Cargos del Periodo 2	Abonos del Periodo 3	Saldo Final 4=(1+2-3)	Variación del Periodo (4-1)
ACTIVO	19,149,917,272	17,519,520,476	8,378,295,195	28,291,142,553	9,141,225,281
<i>Activo Circulante</i>	<i>15,315,636,489</i>	<i>11,904,259,925</i>	<i>8,378,283,787</i>	<i>18,841,612,627</i>	<i>3,525,976,138</i>
Efectivo y Equivalentes	1,236,613,826	4,746,608,932	4,741,063,977	1,242,158,781	5,544,955
Derechos a Recibir Efectivo o Equivalentes	11,868,949,796	6,501,667,966	2,951,750,187	15,418,863,575	3,549,913,779
Derechos a Recibir Bienes o Servicios	0	0	0	0	0
Inventarios	0	0	0	0	0
Almacenes	715,188,562	655,987,027	0	1,371,175,589	655,987,027
Estimación por Pérdida o Deterioro de Activos Circulantes	0	0	0	0	0
Otros Activos Circulantes	1,494,884,305	0	685,469,623	809,414,682	-685,469,623
<i>Activo No Circulante</i>	<i>3,834,280,783</i>	<i>5,615,260,551</i>	<i>11,408</i>	<i>9,449,529,926</i>	<i>5,615,249,143</i>
Inversiones Financieras a Largo Plazo	0	0	0	0	0
Derechos a Recibir Efectivo o Equivalentes a Largo Plazo	0	0	0	0	0
Bienes Inmuebles, Infraestructura y Construcciones en Proceso	0	5,576,028,087	0	5,576,028,087	5,576,028,087
Bienes Muebles	3,834,280,783	39,232,464	11,408	3,873,501,839	39,221,056
Activos Intangibles	0	0	0	0	0
Depreciación, Deterioro y Amortización Acumulada de Bienes	0	0	0	0	0
Activos Diferidos	0	0	0	0	0
Estimación por Pérdida o Deterioro de Activos no Circulantes	0	0	0	0	0
Otros Activos no Circulantes	0	0	0	0	0

Bajo protesta de decir verdad declaramos que los Estados Financieros y sus Notas son razonablemente correctos y responsabilidad del emisor.


Elaboró


C.P. LAURA ELENA GOMEZ JUAREZ
SUBDIRECTORA DE RECURSOS FINANCIEROS

Verificó


C.P. MIGUEL ANGEL GARCIA RAMIREZ
DIRECTOR ADMINISTRATIVO

Autorizó


DR. ARTURO IRAN SUAREZ VILLA
SECRETARIO DE SALUD Y DIRECTOR
GENERAL DE SESVER


SERVICIOS DE SALUD DE VERACRUZ
Estado Analítico de la Deuda y Otros Pasivos
Del 1 de Enero al 31 de Marzo de 2018

6.1.5


Denominación de las Deudas	Moneda de Contratación	Institución o País Acreedor	Saldo Inicial del Periodo	Saldo Final del Periodo
DEUDA PÚBLICA				
Corto Plazo				
Deuda Interna			0	0
Instituciones de Crédito			0	0
Títulos y Valores			0	0
Arrendamientos Financieros			0	0
Deuda Externa			0	0
Organismos Financieros Internacionales			0	0
Deuda Bilateral			0	0
Títulos y Valores			0	0
Arrendamientos Financieros			0	0
Subtotal a Corto Plazo			0	0
Largo Plazo				
Deuda Interna			0	0
Instituciones de Crédito			0	0
Títulos y Valores			0	0
Arrendamientos Financieros			0	0
Deuda Externa			0	0
Organismos Financieros Internacionales			0	0
Deuda Bilateral			0	0
Títulos y Valores			0	0
Arrendamientos Financieros			0	0
Subtotal a Largo Plazo			0	0
Otros Pasivos			7,485,679,996	6,600,530,300
Total de Deuda y Otros Pasivos			7,485,679,996	6,600,530,300

Bajo protesta de decir verdad declaramos que los Estados Financieros y sus Notas son razonablemente correctos y responsabilidad del emisor


Elaboró


C.P. LAURA ELENA GOMEZ JUAREZ
SUBDIRECTORA DE RECURSOS FINANCIEROS

Verificó


C.P. MIGUEL ANGEL GARCIA RAMIREZ
DIRECTOR ADMINISTRATIVO

Autorizó


DR. ARTURO IRAN SUAREZ VILLA
SECRETARIO DE SALUD Y DIRECTOR
GENERAL DE SESVER

6.1.6

SERVICIOS DE SALUD DE VERACRUZ
Estado de Variación en la Hacienda Pública
Del 1 de Enero al 31 de Marzo de 2018

Concepto	Hacienda Pública/Patrimonio Contribuido	Hacienda Pública/Patrimonio Generado de Ejercicios Anteriores	Hacienda Pública/Patrimonio Generado del Ejercicio	Ajustes por Cambios de Valor	TOTAL
Rectificaciones de Resultados de Ejercicios Anteriores	0	0	0	0	0
Patrimonio Neto Inicial Ajustado del Ejercicio	15,025,376,398	0	0	0	15,025,376,398
Aportaciones	0			0	0
Donaciones de Capital	0			0	0
Actualización de la Hacienda Pública/Patrimonio	15,025,376,398	0		0	15,025,376,398
Variaciones de la Hacienda Pública/Patrimonio Neto del Ejercicio		0	2,214,888,965	0	2,214,888,965
Resultados del Ejercicio (Ahorro/Desahorro)			2,214,888,965	0	2,214,888,965
Resultados de Ejercicios Anteriores		0		0	0
Revalúos		0		0	0
Reservas		0		0	0
Hacienda Pública/Patrimonio Neto Final del Ejercicio 2016	15,025,376,398	0	2,214,888,965	0	17,240,265,363
Cambios en la Hacienda Pública/Patrimonio Neto del Ejercicio 2017	2,233,253,382	2,214,888,965	-2,214,888,965	0	2,233,253,382
Aportaciones	0			0	0
Donaciones de Capital	0			0	0
Actualización de la Hacienda Pública/Patrimonio	2,233,253,382	2,214,888,965	-2,214,888,965	0	2,233,253,382
Variaciones de la Hacienda Pública/Patrimonio Neto del Ejercicio		-2,214,888,965	4,431,982,473	0	2,217,093,508
Resultados del Ejercicio (Ahorro/Desahorro)			4,431,982,473	0	4,431,982,473
Resultados de Ejercicios Anteriores		-2,214,888,965		0	-2,214,888,965
Revalúos		0		0	0
Reservas		0		0	0
Saldo Neto en la Hacienda Pública / Patrimonio 2017	17,258,629,780	0	4,431,982,473	0	21,690,612,253

Bajo protesta de decir verdad declaramos que los Estados Financieros y sus Notas son razonablemente correctos y responsabilidad del emisor

Elaboró

C.P. LAURA ELENA GOMEZ JUAREZ
 SUBDIRECTORA DE RECURSOS FINANCIEROS

Verificó

C.P. MIGUEL ANGEL GARCIA RAMIREZ
 DIRECTOR ADMINISTRATIVO

Autorizó

DR. ARTURO IRAN SUAREZ VILLA
 SECRETARIO DE SALUD Y DIRECTOR
 GENERAL DE SESVER

6.1.7

SERVICIOS DE SALUD DE VERACRUZ
Estado de Flujos de Efectivo
Del 1 de Enero al 31 de Marzo de 2018 y 2017

Concepto	2018	2017
Flujos de Efectivo de las Actividades de Operación		
Origen	6,442,678,795	2,577,984,536
Impuestos	0	0
Cuotas y Aportaciones de Seguridad Social	0	0
Contribuciones de mejoras	0	0
Derechos	0	0
Productos de Tipo Corriente	0	0
Aprovechamientos de Tipo Corriente	0	0
Ingresos por Venta de Bienes y Servicios	62,008,800	43,947,780
Ingresos no Comprendidos en las Fracciones de la Ley de Ingresos Causados en Ejercicios Fiscales Anteriores Pendientes de Liquidación o Pago	0	0
Participaciones y Aportaciones	0	0
Transferencias, Asignaciones y Subsidios y Otras Ayudas	2,257,549,576	2,403,840,359
Otros Orígenes de Operación	4,125,120,419	130,196,397
Aplicación	2,010,696,322	1,960,135,009
Servicios Personales	1,960,927,691	1,726,478,801
Materiales y Suministros	2,440,121	179,468,795
Servicios Generales	16,917,193	42,976,230
Transferencias Internas y Asignaciones al Sector Público	0	0
Transferencias al resto del Sector Público	0	0
Subsidios y Subvenciones	22,357,642	3,125,000
Ayudas Sociales	0	0
Pensiones y Jubilaciones	8,053,675	8,086,183
Transferencias a Fideicomisos, Mandatos y Contratos Análogos	0	0
Transferencias a la Seguridad Social	0	0
Donativos	0	0
Transferencias al Exterior	0	0
Participaciones	0	0
Aportaciones	0	0
Convenios	0	0
Otras Aplicaciones de Operación	0	0
Flujos Netos de Efectivo por Actividades de Operación	4,431,982,473	617,849,527
Flujos de Efectivo de las Actividades de Inversión		
Origen	17,258,629,779	2,427,961,417
Bienes Inmuebles, Infraestructura y Construcciones en Proceso	0	0
Bienes Muebles	0	0
Otros Orígenes de Inversión	17,258,629,779	2,427,961,417
Aplicación	12,866,734,022	8,966,374,763
Bienes Inmuebles, Infraestructura y Construcciones en Proceso	5,576,028,087	4,796,246,533
Bienes Muebles	3,873,501,839	3,782,954,658
Otras Aplicaciones de Inversión	3,417,204,096	387,173,572
Flujos Netos de Efectivo por Actividades de Inversión	4,391,895,757	-6,538,413,346
Flujo de Efectivo de las Actividades de Financiamiento		
Origen	6,600,530,300	7,975,963,535
Endeudamiento Neto	0	0
Interno	0	0
Externo	0	0
Otros Orígenes de Financiamiento	6,600,530,300	7,975,963,535
Aplicación	15,418,863,575	1,027,709,225
Servicios de la Deuda	0	0
Interno	0	0
Externo	0	0
Otras Aplicaciones de Financiamiento	15,418,863,575	1,027,709,225
Flujos netos de Efectivo por Actividades de Financiamiento	-8,818,333,275	6,948,254,310
Incremento/Disminución Neta en el Efectivo y Equivalentes al Efectivo	5,544,955	1,027,690,491
Efectivo y Equivalentes al Efectivo al inicio del Ejercicio	1,236,613,826	0
Efectivo y Equivalentes al Efectivo al final del Ejercicio	1,242,158,781	1,027,690,491

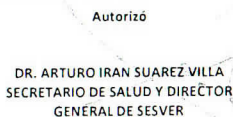
Bajo protesta de decir verdad declaramos que los Estados Financieros y sus Notas son razonablemente correctos y responsabilidad del emisor.

Elaboró

 C.P. LAURA ELENA GOMEZ JUAREZ
 SUBDIRECTORA DE RECURSOS
 FINANCIEROS

Verificó

 C.P. MIGUEL ANGEL GARCIA
 RAMIREZ
 DIRECTOR ADMINISTRATIVO


Autorizó

 DR. ARTURO IRAN SUAREZ VILLA
 SECRETARIO DE SALUD Y DIRECTOR
 GENERAL DE SESVER


6.1.8

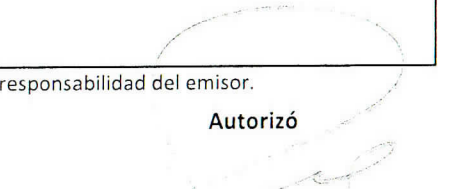
SERVICIOS DE SALUD DE VERACRUZ
Informe sobre Pasivos Contingentes
Al 31 de Marzo de 2018

DESCRIPCION	2018	2017
62303-0001 LIQUIDACIONES POR SALARIOS CAIDOS	425,096,862.52	378,590,042.83
62303-0002 JUICIOS MERCANTILES TRAMITADOS	569,294,164.29	1,103,019,463.88
62303-0003 JUICIOS CIVILES TRAMITADOS	879,928,932.58	141,878,601.24
62303-0004 JUICIOS ADMINISTRATIVOS TRAMITADOS	309,933,823.43	261,633,028.98
62303-0005 JUICIOS CODAMEV	2,145,749.61	2,333,763.21
62303-0006 COMISION NACIONAL DE DERECHOS HUMANOS	1,345,800.00	1,345,800.00
62303-0007 COMISION ESTATAL DE DERECHOS HUMANOS		
	2,187,745,332.43	1,888,800,700.14

Bajo protesta de decir verdad declaramos que los Estados Financieros y sus Notas son razonablemente correctos y son responsabilidad del emisor.

Elaboró

C.P. LAURA ELENA GOMEZ JUAREZ
SUBDIRECTORA DE RECURSOS
FINANCIEROS

Verificó

C.P. MIGUEL ANGEL GARCIA RAMIREZ
DIRECTOR ADMINISTRATIVO

Autorizó

DR. ARTURO IRAN SUAREZ VILLA
SECRETARIO DE SALUD Y DIRECTOR
GENERAL DE SESVER

	2018	2017
Efectivo en Bancos - Tesorería	0	0
Efectivo en Bancos - Dependencias	0	0
Inversiones temporales (hasta 3 meses)	0	0
Fondos con afectación específica	0	0
Depósitos de fondos de terceros y otros	0	0
Total de Efectivo y Equivalentes		

	2018	2017
Ahorro/Desahorro antes de rubros Extraordinarios	0	0
<i>Movimientos de partidas (o rubros) que no afectan al efectivo.</i>		
Depreciación	0	0
Amortización	0	0
Incrementos en las provisiones	0	0
Incremento en inversiones producido por revaluación	0	0
Ganancia/pérdida en venta de propiedad, planta y equipo	0	0
Incremento en cuentas por cobrar	0	0
Partidas extraordinarias	0	0

SERVICIOS DE SALUD DE VERACRUZ
 Conciliación entre los Ingresos Presupuestarios y Contables
 Correspondiente del 1 de Enero al 31 de Marzo de 2018
 (Cifras en pesos)

1. Ingresos Presupuestarios		6,442,678,795
2. Más ingresos contables no presupuestarios		0
Incremento por variación de inventarios	0	
Disminución del exceso de estimaciones por pérdida o deterioro u obsolescencia	0	
Disminución del exceso de provisiones	0	
Otros ingresos y beneficios varios	0	
Otros ingresos contables no presupuestarios	0	
3. Menos ingresos presupuestarios no contables		0
Productos de capital	0	
Aprovechamientos de capital	0	
Ingresos derivados de financiamientos	0	
Otros Ingresos presupuestarios no contables	0	
4. Ingresos Contables (4 = 1 + 2 - 3)		6,442,678,795

SERVICIOS DE SALUD DE VERACRUZ
Conciliación entre los Egresos Presupuestarios y los Gastos Contables
Correspondiente del 1 de Enero al 31 de Marzo de 2018
(Cifras en pesos)

1. Total de Egresos (presupuestarios)		2,019,872,569
2. Menos egresos presupuestarios no contables		9,738,460
Mobiliario y equipo de administración	0	
Mobiliario y equipo educacional y recreativo	0	
Equipo e instrumental médico y de laboratorio	0	
Vehículos y equipo de transporte	0	
Equipo de defensa y seguridad	0	
Maquinaria, otros equipos y herramientas	0	
Activos biológicos	0	
Bienes Inmuebles	0	
Activos intangibles	0	
Obra pública en bienes propios	0	
Acciones y participaciones de capital	0	
Compra de títulos y valores	0	
Inversiones en fideicomisos, mandatos y otros análogos	0	
Provisiones para contingencias y otras erogaciones especiales	0	
Amortización de la deuda pública	0	
Adeudos de ejercicios fiscales anteriores (ADEFAS)	0	
Otros Egresos Presupuestales No Contables	9,738,460	
3. Más gastos contables no presupuestales		562,213
Estimaciones, depreciaciones, deterioros, obsolescencia y amortizaciones	0	
Provisiones	0	
Disminución de inventarios	0	
Aumento por insuficiencia de estimaciones por pérdida o deterioro u obsolescencia	0	
Aumento por insuficiencia de provisiones	0	
Otros gastos	0	
Otros Gastos Contables No Presupuestales	562,213	
4. Total de Gasto Contable (4 = 1 - 2 + 3)		2,010,696,322



VERACRUZ
Gobierno del Estado

**GOBIERNO DEL ESTADO DE VERACRUZ DE IGNACIO DE LA LLAVE
SERVICIOS DE SALUD DE VERACRUZ
PRIMER INFORME TRIMESTRAL DEL GASTO PUBLICO 2018
APARTADO II**

INFORMES PRESUPUESTARIOS

GOBIERNO DEL ESTADO DE VERACRUZ DE IGNACIO DE LA LLAVE
PRIMER INFORME TRIMESTRAL DEL GASTO PUBLICO 2018
SERVICIOS DE SALUD DE VERACRUZ
Estado Analítico de Ingresos
Del 1 de Enero al 31 de Marzo de 2018

Rubro de Ingresos	Ingreso					Diferencia (6 = 5 - 1)
	Estimado	Ampliaciones y Reducciones	Modificado	Devengado	Recaudado	
	(1)	(2)	(3= 1 + 2)	(4)	(5)	
Impuestos	0	0	0	0	0	0
Cuotas y Aportaciones de Seguridad Social	0	0	0	0	0	0
Contribuciones de Mejoras	0	0	0	0	0	0
Derechos	0	0	0	0	0	0
Productos	0	0	0	0	0	0
Corriente	0	0	0	0	0	0
Capital	0	0	0	0	0	0
Aprovechamientos	0	0	0	0	0	0
Corriente	0	0	0	0	0	0
Capital	0	0	0	0	0	0
Ingresos por Ventas de Bienes y Servicios	0	241,008,802	241,008,802	62,008,800	62,008,800	62,008,800
Participaciones y Aportaciones	0	8,994,569,360	8,994,569,360	2,257,549,576	2,257,549,576	2,257,549,576
Transferencias, Asignaciones, Subsidios y Otras Ayudas	0	4,935,710,499	4,935,710,499	4,123,120,419	4,123,120,419	4,123,120,419
Ingresos Derivados de Financiamientos	0	0	0	0	0	0
Total	0	14,171,288,661	14,171,288,661	6,442,678,795	6,442,678,795	6,442,678,795
Ingresos excedentes						

Estado Analítico de Ingresos Por Fuente de Financiamiento	Ingreso					Diferencia (6 = 5 - 1)
	Estimado	Ampliaciones y Reducciones	Modificado	Devengado	Recaudado	
	(1)	(2)	(3= 1 + 2)	(4)	(5)	
Ingresos del Gobierno	0	8,994,569,360	8,994,569,360	2,257,549,576	2,257,549,576	2,257,549,576
Impuestos	0	0	0	0	0	0
Contribuciones de Mejoras	0	0	0	0	0	0
Derechos	0	0	0	0	0	0
Productos	0	0	0	0	0	0
Corriente	0	0	0	0	0	0
Capital	0	0	0	0	0	0
Aprovechamientos	0	0	0	0	0	0
Corriente	0	0	0	0	0	0
Capital	0	0	0	0	0	0
Participaciones y Aportaciones	0	8,994,569,360	8,994,569,360	2,257,549,576	2,257,549,576	2,257,549,576
Transferencias, Asignaciones, Subsidios y Otras Ayudas	0	0	0	0	0	0
Ingresos de Organismos y Empresas	0	5,176,719,301	5,176,719,301	4,185,129,219	4,185,129,219	4,185,129,219
Cuotas y Aportaciones de Seguridad Social	0	0	0	0	0	0
Ingresos por Ventas de Bienes y Servicios	0	241,008,802	241,008,802	62,008,800	62,008,800	62,008,800
Transferencias, Asignaciones, Subsidios y Otras Ayudas	0	4,935,710,499	4,935,710,499	4,123,120,419	4,123,120,419	4,123,120,419
Ingresos derivados de financiamiento	0	0	0	0	0	0
Ingresos Derivados de Financiamientos	0	0	0	0	0	0
Total	0	14,171,288,661	14,171,288,661	6,442,678,795	6,442,678,795	6,442,678,795
Ingresos excedentes						

GOBIERNO DEL ESTADO DE VERACRUZ DE IGNACIO DE LA LLAVE
PRIMER INFORME TRIMESTRAL DEL GASTO PUBLICO 2018
SERVICIOS DE SALUD DE VERACRUZ
Estado Analítico del Ejercicio del Presupuesto de Egresos
Clasificación Administrativa
Del 1 de Enero al 31 de Marzo de 2018

Concepto	Egresos					Subejercicio 6 = (3 - 4)
	Aprobado	Ampliaciones/ (Reducciones)	Modificado	Devengado	Pagado	
	1	2	3 = (1 + 2)	4	5	
J.S. No. I PANUCO		4,379,243	4,379,243	2,586,977	2,586,977	1,792,266
J.S. No. II TUXPAN		5,408,481	5,408,481	2,223,345	2,223,345	3,185,136
J.S. No. III POZA RICA		10,780,163	10,780,163	3,047,621	3,047,621	7,732,542
J.S. No. IV MARTINEZ DE LA TORRE		4,837,460	4,837,460	2,969,822	2,969,822	1,867,638
J.S. No. V XALAPA		5,829,920	5,829,920	6,036,072	6,036,072	-206,152
J.S. No. VI CORDOBA		4,064,037	4,064,037	2,938,315	2,938,315	1,125,722
J.S. No. VII ORIZABA		4,314,513	4,314,513	3,329,667	3,329,667	984,846
J.S. No. VIII VERACRUZ		7,116,201	7,116,201	5,433,375	5,433,375	1,682,826
J.S. No. IX COSAMALOAPAN		5,185,502	5,185,502	2,322,936	2,322,936	2,862,566
J.S. No. X SAN ANDRES TUXTLA		4,964,287	4,964,287	2,939,364	2,939,364	2,024,923
J.S. No. XI COATZACOALCOS		8,027,312	8,027,312	4,013,938	4,013,938	4,013,374
H. GRAL. DE SUBZONA DE DE ACAYUCAN		1,061,695	1,061,695	130,000	130,000	931,695
H. GRAL. DE SUBZONA DE ALTOTONGA		606,720	606,720	494,751	494,751	111,969
H. GRAL. DE SUBZONA DE COATEPEC		912,400	912,400	1,085,260	1,085,260	-172,860
H. SUBREGIONAL DE COATZACOALCOS		13,656,992	13,656,992	45,657,777	45,657,777	-32,000,785
H. GRAL. DE ZONA DE CORDOBA		3,805,795	3,805,795	2,432,404	2,432,404	1,373,391
H. GRAL. DE ZONA DE COSAMALOAPAN		1,555,795	1,555,795	694,528	694,528	861,267
H. INTEGRAL DE GUTIERREZ ZAMORA		793,795	793,795	768,707	768,707	25,088
H. GRAL. DE SUBZONA DE HUATUSCO		1,161,795	1,161,795	796,269	796,269	365,526
H. GRAL. DE SUBZONA DE HUAYACOCOTLA		547,795	547,795	201,114	201,114	346,681
H. GRAL. DE ZONA DE MARTINEZ DE LA TORRE		2,555,795	2,555,795	1,357,425	1,357,425	1,198,370
H. GRAL. DE ZONA DE MINATITLAN		1,911,195	1,911,195	1,790,600	1,790,600	120,595
H. GRAL. DE SUBZONA DE MISANTLA		1,324,795	1,324,795	470,312	470,312	854,483
H. INTEGRAL DE NAOLINCO		761,100	761,100	859,193	859,193	-98,093
H. DE ESPEC. PSIQUIATRICO DE ORIZABA		769,795	769,795	934,056	934,056	-164,261
H. GRAL. DE ZONA DE PANUCO		1,293,195	1,293,195	1,201,580	1,201,580	91,615
H. GRAL. DE SUBZONA DE PAPANTLA		0	0	1,662,732	1,662,732	-1,662,732
H. GRAL. DE SUBZONA DE PEROTE		629,800	629,800	1,172,249	1,172,249	-542,449
H. SUBREGIONAL DE POZA RICA		267,300	267,300	3,060,322	3,060,322	-2,793,022
H. SUBREGIONAL DE RIO BLANCO		11,041,224	11,041,224	2,062,174	2,062,174	8,979,050
H. GRAL. DE ZONA DE SAN ANDRES TUXTLA		1,005,795	1,005,795	488,077	488,077	517,718
H. GRAL. DE SUBZONA DE SANTIAGO TUXTLA		835,795	835,795	325,587	325,587	510,208
H. INTEGRAL DE SUCHILAPAN		773,900	773,900	369,116	369,116	404,784
H. GRAL. DE SUBZONA DE TIERRA BLANCA		1,305,795	1,305,795	1,065,217	1,065,217	240,578
H. GRAL. DE ZONA DE TUXPAN		566,795	566,795	1,502,456	1,502,456	-935,661

GOBIERNO DEL ESTADO DE VERACRUZ DE IGNACIO DE LA LLAVE
PRIMER INFORME TRIMESTRAL DEL GASTO PUBLICO 2018
SERVICIOS DE SALUD DE VERACRUZ
Estado Analítico del Ejercicio del Presupuesto de Egresos
Clasificación Administrativa
Del 1 de Enero al 31 de Marzo de 2018

Concepto	Egresos					Subejercicio 6 = (3 - 4)
	Aprobado	Ampliaciones/ (Reducciones)	Modificado	Devengado	Pagado	
	1	2	3 = (1 + 2)	4	5	
H. REGIONAL DE VERACRUZ		26,956,130	26,956,130	2,938,916	2,938,916	24,017,214
H. REGIONAL CEMEV "DR. RAFAEL LUCIO" DE XALAPA		19,445,673	19,445,673	84,688,792	84,688,792	-65,243,119
H. DE ESPEC. CECAN "DR. MIGUEL DORANTES MESA" DE XALAPA		8,432,890	8,432,890	3,186,090	3,186,090	5,246,800
H. SUBREGIONAL "DR. LUIS F. NACHON" DE XALAPA		8,561,400	8,561,400	4,056,865	4,056,865	4,504,535
CENTRO ESTATAL DE TRANSFUSION SANGUINEA DE VERACRUZ		1,964,707	1,964,707	278,922	278,922	1,685,785
HOGAR DEL NIDO DE VERACRUZ		0	0	348,721	348,721	-348,721
ASILO DE ANCIANOS "LI'MASH'KAN" DE PAPANTLA		350,000	350,000	171,755	171,755	178,245
ASILO DE ANCIANOS "MARIANA SAYAGO" DE XALAPA		1,500,000	1,500,000	555,110	555,110	944,890
CEMENTERIO XALAPEÑO		500,000	500,000	37,373	37,373	462,627
ESTANCIA INFANTIL DE XALAPA		170,000	170,000	174,072	174,072	-4,072
JEFATURA (DIRECCION)		643,716	643,716	1,472,594	1,472,594	-828,878
JEFATURA (ADMINISTRACION)		13,254,293,477	13,254,293,477	1,772,907,075	1,772,907,075	11,481,386,402
JEFATURA (SALUD PUBLICA)		641,982,542	641,982,542	10,421,923	10,421,923	631,560,619
JEFATURA (REGULACION Y CONTROL SANITARIO)		11,749,591	11,749,591	624,283	624,283	11,125,308
JEFATURA (PLANEACION)		10,914,467	10,914,467	368,171	368,171	10,546,296
JEFATURA (SUBDIRECCION DE ADMINISTRACION Y PATRIMONIO)		0	0	87,972	87,972	-87,972
CONTRALORIA INTERNA		0	0	13,257	13,257	-13,257
H. DE ESPEC. UNIDAD DE SALUD MENTAL DE XALAPA		684,900	684,900	1,092,349	1,092,349	-407,449
JEFATURA (DIRECCION DE ATENCION MEDICA)		31,895,425	31,895,425	1,585,479	1,585,479	30,309,946
H. INTEGRAL DE LA LAGUNA (UXPANAPA)		597,795	597,795	167,548	167,548	430,247
H. GRAL. DE SUBZONA DE IXHUATLAN DEL SURESTE		393,900	393,900	184,049	184,049	209,851
LABORATORIO ESTATAL DE SALUD PUBLICA		14,658,037	14,658,037	142,649	142,649	14,515,388
H. INTEGRAL DE OZULUAMA		541,795	541,795	284,436	284,436	257,359
H. GRAL. DE SUBZONA DE ISLA		893,795	893,795	492,182	492,182	401,613
H. INTEGRAL DE VILLA AZUETA		603,795	603,795	285,760	285,760	318,035
H. INTEGRAL DE PLAYA VICENTE		541,795	541,795	470,913	470,913	70,882
H. INTEGRAL DE TLACOTALPAN		391,795	391,795	262,569	262,569	129,226
H. GRAL. DE SUBZONA DE TANTOYUCA		760,795	760,795	704,887	704,887	55,908
H. INTEGRAL DE TEMPOAL		599,795	599,795	441,452	441,452	158,343
H. INTEGRAL DE TLAPACOYAN		1,179,795	1,179,795	520,944	520,944	658,851
H. INTEGRAL DE CATEMACO		437,795	437,795	397,035	397,035	40,760
H. GRAL. DE SUBZONA DE NARANJOS		397,795	397,795	314,829	314,829	82,966
H. INTEGRAL DE TEOCELO		934,320	934,320	718,999	718,999	215,321
H. GRAL. DE SUBZONA ALVARADO		289,900	289,900	10,000	10,000	279,900
H. INTEGRAL DE TONALAPA		527,900	527,900	464,863	464,863	63,037
H. GRAL. DE SUBZONA DE CARDEL		1,123,700	1,123,700	485,695	485,695	638,005

GOBIERNO DEL ESTADO DE VERACRUZ DE IGNACIO DE LA LLAVE
PRIMER INFORME TRIMESTRAL DEL GASTO PUBLICO 2018
SERVICIOS DE SALUD DE VERACRUZ
Estado Analítico del Ejercicio del Presupuesto de Egresos
Clasificación Administrativa
Del 1 de Enero al 31 de Marzo de 2018

Concepto	Egresos					Subejercicio 6 = (3 - 4)
	Aprobado	Ampliaciones/ (Reducciones)	Modificado	Devengado	Pagado	
	1	2	3 = (1 + 2)	4	5	
CENTRO ESTATAL CONTRA LAS ADICCIONES (CUSPIDE)		0	0	0	0	0
H. INTEGRAL DE CERRO AZUL		591,795	591,795	636,290	636,290	-44,495
H. GENERAL DE ZONA DEL ENTABLADERO		711,795	711,795	1,018,567	1,018,567	-306,772
H. INTEGRAL DE LLANO DE EN MEDIO		437,900	437,900	247,242	247,242	190,658
H. INTEGRAL DE TEZONAPA		283,900	283,900	638,671	638,671	-354,771
H. INTEGRAL DE TLAQUILPAN		497,900	497,900	391,381	391,381	106,519
H. GENERAL DE SUBZONA DE TLALIXCOYAN		409,795	409,795	517,384	517,384	-107,589
H. GENERAL DE SUBZONA TARIMOYA VERACRUZ		3,037,795	3,037,795	1,312,670	1,312,670	1,725,125
DIRECCION DE INFRAESTRUCTURA		0	0	464,019	464,019	-464,019
ASILO DE ANCIANOS "HUEHUETLAN DE CORDOBA"		145,000	145,000	26,587	26,587	118,413
HOSP. GENERAL DE LAS CHOAPAS		1,139,900	1,139,900	1,868,475	1,868,475	-728,575
DIRECCION DE ASUNTOS JURIDICOS		0	0	71,463	71,463	-71,463
TRANSPARENCIA		0	0	18,391	18,391	-18,391
H. PLATON SANCHEZ		491,795	491,795	475,235	475,235	16,560
HOSPITAL DE COMUNIDAD DE ALTO LUCERO		375,900	375,900	359,403	359,403	16,497
HOSPITAL DE COMUNIDAD DE LA CONGREGACION DE ALLENDE		587,900	587,900	568,856	568,856	19,044
HOSPITAL DE COMUNIDAD DE COSOLEACAQUE		372,795	372,795	414,966	414,966	-42,171
HOSPITAL DE ALAMO		688,791	688,791	1,273,536	1,273,536	-584,745
HOSPITAL DE BOCA DEL RIO		2,544,100	2,544,100	9,787,566	9,787,566	-7,243,466
Total del Gasto	0.00	14,171,288,661	14,171,288,661	2,019,872,569	2,019,872,569	12,151,416,092

GOBIERNO DEL ESTADO DE VERACRUZ DE IGNACIO DE LA LLAVE
PRIMER INFORME TRIMESTRAL DEL GASTO PUBLICO 2018
SERVICIOS DE SALUD DE VERACRUZ
Estado Analítico del Ejercicio del Presupuesto de Egresos
Clasificación por Objeto del Gasto (Capítulo y Concepto)
Del 1 de Enero al 31 de Marzo de 2018

Concepto	Egresos					Subejercicio
	Aprobado	Ampliaciones/ (Reducciones)	Modificado	Devengado	Pagado	
	1	2	3 = (1 + 2)	4	5	
Servicios Personales	0	10,461,005,531	10,461,005,531	1,960,927,691	1,960,927,691	8,500,077,840
Remuneraciones al Personal de Carácter Permanente	0	2,695,726,239	2,695,726,239	303,270,419	303,270,419	2,392,455,820
Remuneraciones al Personal de Carácter Transitorio	0	2,312,605,292	2,312,605,292	542,904,770	542,904,770	1,769,700,522
Remuneraciones Adicionales y Especiales	0	1,953,224,508	1,953,224,508	443,856,937	443,856,937	1,509,367,571
Seguridad Social	0	607,032,154	607,032,154	128,312,604	128,312,604	478,719,550
Otras Prestaciones Sociales y Económicas	0	2,540,013,511	2,540,013,511	527,001,751	527,001,751	2,013,011,760
Previsiones	0	115,964,606	115,964,606	0	0	115,964,606
Pago de Estímulos a Servidores Públicos	0	236,439,221	236,439,221	15,581,210	15,581,210	220,858,011
Materiales y Suministros	0	1,334,614,056	1,334,614,056	12,178,581	12,178,581	1,322,435,475
Materiales de Administración, Emisión de Documentos y Artículos Oficiales	0	62,511,321	62,511,321	352,830	352,830	62,158,491
Alimentos y Utensilios	0	7,199,905	7,199,905	206,017	206,017	6,993,888
Materias Primas y Materiales de Producción y Comercialización	0	0	0	0	0	0
Materiales y Artículos de Construcción y de Reparación	0	21,406,015	21,406,015	633,488	633,488	20,772,527
Productos Químicos, Farmacéuticos y de Laboratorio	0	1,123,565,718	1,123,565,718	9,738,520	9,738,520	1,113,827,198
Combustibles, Lubricantes y Aditivos	0	27,725,363	27,725,363	1,050,573	1,050,573	26,674,790
Vestuario, Blancos, Prendas de Protección y Artículos Deportivos	0	69,946,817	69,946,817	0	0	69,946,817
Materiales y Suministros Para Seguridad	0	0	0	0	0	0
Herramientas, Refacciones y Accesorios Menores	0	22,258,917	22,258,917	197,153	197,153	22,061,764
Servicios Generales	0	1,384,632,492	1,384,632,492	16,354,980	16,354,980	1,368,277,512
Servicios Básicos	0	19,635,392	19,635,392	10,132,444	10,132,444	9,502,948
Servicios de Arrendamiento	0	7,684,551	7,684,551	274,129	274,129	7,410,422
Servicios Profesionales, Científicos, Técnicos y Otros Servicios	0	6,457,721	6,457,721	129,158	129,158	6,328,563
Servicios Financieros, Bancarios y Comerciales	0	860,239,604	860,239,604	1,331,309	1,331,309	858,908,295
Servicios de Instalación, Reparación, Mantenimiento y Conservación	0	337,556,332	337,556,332	616,325	616,325	336,940,007
Servicios de Comunicación Social y Publicidad.	0	36,838,701	36,838,701	332,672	332,672	36,506,029
Servicios de Traslado y Viáticos	0	113,949,071	113,949,071	3,471,695	3,471,695	110,477,376
Servicios Oficiales	0	0	0	0	0	0
Otros Servicios Generales	0	2,271,120	2,271,120	67,248	67,248	2,203,872
Transferencias, Asignaciones, Subsidios y Otras Ayudas	0	108,848,221	108,848,221	22,357,643	22,357,643	86,490,578
Transferencias Internas y Asignaciones al Sector Público	0	68,420,221	68,420,221	3,314,000	3,314,000	65,106,221
Transferencias al Resto del Sector Público	0	0	0	0	0	0
Subsidios y Subvenciones	0	40,428,000	40,428,000	19,043,643	19,043,643	21,384,357
Ayudas Sociales	0	0	0	0	0	0

GOBIERNO DEL ESTADO DE VERACRUZ DE IGNACIO DE LA LLAVE
PRIMER INFORME TRIMESTRAL DEL GASTO PUBLICO 2018
SERVICIOS DE SALUD DE VERACRUZ
Estado Analítico del Ejercicio del Presupuesto de Egresos
Clasificación por Objeto del Gasto (Capítulo y Concepto)
Del 1 de Enero al 31 de Marzo de 2018

Concepto	Egresos					Subejercicio 6 = (3 - 4)
	Aprobado	Ampliaciones/ (Reducciones)	Modificado	Devengado	Pagado	
	1	2	3 = (1 + 2)	4	5	
Pensiones y Jubilaciones	0	0	0	0	0	0
Transferencias a Fideicomisos, Mandatos y Otros Análogos	0	0	0	0	0	0
Transferencias a la Seguridad Social	0	0	0	0	0	0
Donativos	0	0	0	0	0	0
Transferencias al Exterior	0	0	0	0	0	0
Bienes Muebles, Inmuebles e Intangibles	0	448,713,081	448,713,081	0	0	448,713,081
Mobiliario y Equipo de Administración	0	5,521,885	5,521,885	0	0	5,521,885
Mobiliario y Equipo Educativo y Recreativo	0	0	0	0	0	0
Equipo e Instrumental Médico y de Laboratorio	0	405,916,825	405,916,825	0	0	405,916,825
Vehículos y Equipo de Transporte	0	10,700,000	10,700,000	0	0	10,700,000
Equipo de Defensa y Seguridad	0	0	0	0	0	0
Maquinaria, Otros Equipos y Herramientas	0	26,507,371	26,507,371	0	0	26,507,371
Activos Biológicos	0	0	0	0	0	0
Bienes Inmuebles	0	67,000	67,000	0	0	67,000
Activos Intangibles	0	0	0	0	0	0
Inversión Pública	0	425,222,496	425,222,496	0	0	425,222,496
Obra Pública en Bienes de Dominio Público	0	0	0	0	0	0
Obra Pública en Bienes Propios	0	425,222,496	425,222,496	0	0	425,222,496
Proyectos Productivos y Acciones de Fomento	0	0	0	0	0	0
Inversiones Financieras y Otras Provisiones	0	8,252,784	8,252,784	8,053,674	8,053,674	199,110
Inversiones Para el Fomento de Actividades Productivas.	0	8,252,784	8,252,784	8,053,674	8,053,674	199,110
Acciones y Participaciones de Capital	0	0	0	0	0	0
Compra de Títulos y Valores	0	0	0	0	0	0
Concesión de Préstamos	0	0	0	0	0	0
Inversiones en Fideicomisos, Mandatos y Otros Análogos	0	0	0	0	0	0
Otras Inversiones Financieras	0	0	0	0	0	0
Provisiones para Contingencias y Otras Erogaciones Especiales	0	0	0	0	0	0
Participaciones y Aportaciones	0	0	0	0	0	0
Participaciones	0	0	0	0	0	0
Aportaciones	0	0	0	0	0	0
Convenios	0	0	0	0	0	0
Deuda Pública	0	0	0	0	0	0
Amortización de la Deuda Pública	0	0	0	0	0	0
Intereses de la Deuda Pública	0	0	0	0	0	0
Comisiones de la Deuda Pública	0	0	0	0	0	0
Gastos de la Deuda Pública	0	0	0	0	0	0

GOBIERNO DEL ESTADO DE VERACRUZ DE IGNACIO DE LA LLAVE
 PRIMER INFORME TRIMESTRAL DEL GASTO PUBLICO 2018
 SERVICIOS DE SALUD DE VERACRUZ
 Estado Analítico del Ejercicio del Presupuesto de Egresos
 Clasificación por Objeto del Gasto (Capítulo y Concepto)
 Del 1 de Enero al 31 de Marzo de 2018

Concepto	Egresos					Subejercicio 6 = (3 - 4)
	Aprobado	Ampliaciones/ (Reducciones)	Modificado	Devengado	Pagado	
	1	2	3 = (1 + 2)	4	5	
Costo por Coberturas	0	0	0	0	0	0
Apoyos Financieros	0	0	0	0	0	0
Adeudos de Ejercicios Fiscales Anteriores (Adefas)	0	0	0	0	0	0
Total del Gasto	0	14,171,288,661	14,171,288,661	2,019,872,569	2,019,872,569	12,151,416,092

GOBIERNO DEL ESTADO DE VERACRUZ DE IGNACIO DE LA LLAVE
PRIMER INFORME TRIMESTRAL DEL GASTO PUBLICO 2018
SERVICIOS DE SALUD DE VERACRUZ
Estado Analítico del Ejercicio del Presupuesto de Egresos
Clasificación Económica (por Tipo de Gasto)
Del 1 de Enero al 31 de Marzo de 2018

Concepto	Egresos					Subejercicio
	Aprobado	Ampliaciones/ (Reducciones)	Modificado	Devengado	Pagado	
	1	2	3 = (1 + 2)	4	5	
Gasto Corriente	0	13,289,100,300	13,289,100,300	2,011,818,895	2,011,818,895	11,277,281,405
Gasto de Capital	0	873,935,577	873,935,577	0	0	873,935,577
Amortización de la Deuda y Disminución de Pasivos	0	0	0	0	0	0
Pensiones y Jubilaciones	0	8,252,784	8,252,784	8,053,674	8,053,674	199,110
Participaciones	0	0	0	0	0	0
Total del Gasto	0	14,171,288,661	14,171,288,661	2,019,872,569	2,019,872,569	12,151,416,092

GOBIERNO DEL ESTADO DE VERACRUZ DE IGNACIO DE LA LLAVE
 PRIMER INFORME TRIMESTRAL DEL GASTO PUBLICO 2018
 SERVICIOS DE SALUD DE VERACRUZ
 Estado Analítico del Ejercicio del Presupuesto de Egresos
 Clasificación Funcional (Finalidad y Función)
 Del 1 de Enero al 31 de Marzo de 2018

Concepto	Egresos					Subejercicio 6 = (3 - 4)
	Aprobado	Ampliaciones/ (Reducciones)	Modificado	Devengado	Pagado	
	1	2	3 = (1 + 2)	4	5	
Gobierno	0	0	0	0	0	0
Legislación			0			0
Justicia			0			0
Coordinación de la Política de Gobierno			0			0
Relaciones Exteriores			0			0
Asuntos Financieros y Hacendarios			0			0
Seguridad Nacional			0			0
Asuntos de Orden Público y de Seguridad Interior			0			0
Otros Servicios Generales			0			0
Desarrollo Social	0	14,171,288,661	14,171,288,661	2,019,872,569	2,019,872,569	12,151,416,092
Protección Ambiental			0			0
Vivienda y Servicios a la Comunidad			0			0
Salud		14,171,288,661	14,171,288,661	2,019,872,569	2,019,872,569	12,151,416,092
Recreación, Cultura y Otras Manifestaciones Sociales			0			0
Educación	0	0	0	0	0	0
Protección Social			0			0
Otros Asuntos Sociales			0			0
Desarrollo Económico	0	0	0	0	0	0
Asuntos Económicos, Comerciales y Laborales en General			0			0
Agropecuaria, Silvicultura, Pesca y Caza			0			0
Combustibles y Energía			0			0
Minería, Manufacturas y Construcción			0			0
Transporte			0			0
Comunicaciones			0			0
Turismo			0			0
Ciencia, Tecnología e Innovación			0			0
Otras Industrias y Otros Asuntos Económicos			0			0
Otras no Clasificadas en Funciones Anteriores	0	0	0	0	0	0
Transacciones de la Deuda Publica / Costo Financiero de la Deuda			0			0
Transferencias, Participaciones y Aportaciones entre Diferentes Niveles y Ordenes de Gobierno			0			0
Saneamiento del Sistema Financiero			0			0
Adeudos de Ejercicios Fiscales Anteriores			0			0
Total del Gasto	0	14,171,288,661	14,171,288,661	2,019,872,569	2,019,872,569	12,151,416,092

GOBIERNO DEL ESTADO DE VERACRUZ DE IGNACIO DE LA LLAVE
PRIMER INFORME TRIMESTRAL DEL GASTO PUBLICO 2018
SERVICIOS DE SALUD DE VERACRUZ
Indicadores de Postura Fiscal
Del 1 de Enero al 31 de Marzo de 2018

Concepto	Estimado	Devengado	Pagado ³
I. Ingresos Presupuestarios (I=1+2)	0	6,442,678,795	6,442,678,795
1. Ingresos del Gobierno de la Entidad Federativa ¹	0	2,257,549,576	2,257,549,576
2. Ingresos del Sector Paraestatal ¹	0	4,185,129,219	4,185,129,219
II. Egresos Presupuestarios (II=3+4)	0	2,019,872,569	2,019,872,569
3. Egresos del Gobierno de la Entidad Federativa ²			
4. Egresos del Sector Paraestatal ²	0	2,019,872,569	2,019,872,569
III. Balance Presupuestario (Superávit o Déficit) (III = I - II)	0	4,422,806,226	4,422,806,226

Concepto	Estimado	Devengado	Pagado ³
III. Balance presupuestario (Superávit o Déficit)	0	4,422,806,226	4,422,806,226
IV. Intereses, Comisiones y Gastos de la Deuda			
V. Balance Primario (Superávit o Déficit) (V= III - IV)	0	4,422,806,226	4,422,806,226

Concepto	Estimado	Devengado	Pagado ³
A. Financiamiento	0	0	0
B. Amortización de la deuda			
C. Endeudamiento ó desendeudamiento (C = A - B)	0	0	0

1 Los Ingresos que se presentan son los ingresos presupuestario totales sin incluir los ingresos por financiamientos. Los Ingresos del Gobierno de la Entidad Federativa corresponden a los del Poder Ejecutivo, Legislativo Judicial y Autónomos

2 Los egresos que se presentan son los egresos presupuestarios totales sin incluir los egresos por amortización. Los egresos del Gobierno de la Entidad Federativa corresponden a los del Poder Ejecutivo, Legislativo, Judicial y Órganos Autónomos

3 Para Ingresos se reportan los ingresos recaudados; para egresos se reportan los egresos pagados



VERACRUZ
Gobierno del Estado

GOBIERNO DEL ESTADO DE VERACRUZ DE IGNACIO DE LA LLAVE
SERVICIOS DE SALUD DE VERACRUZ
PRIMER INFORME TRIMESTRAL DEL GASTO PUBLICO 2018
APARTADO III

INFORMES PROGRAMÁTICOS

GOBIERNO DEL ESTADO DE VERACRUZ DE IGNACIO DE LA LLAVE
PRIMER INFORME TRIMESTRAL DEL GASTO PUBLICO 2018
SERVICIOS DE SALUD DE VERACRUZ
Gasto por Categoría Programática
Del 1 de Enero al 31 de Marzo de 2018

Concepto	Egresos					Subejercicio 6 = (3 - 4)
	Aprobado	Ampliaciones/ (Reducciones)	Modificado	Devengado	Pagado	
	1	2	3 = (1 + 2)	4	5	
Programas						
Subsidios: Sector Social y Privado o Entidades Federativas y Municipios	0	273,586,826	273,586,826	3,106,487	3,106,487	270,480,339
Sujetos a Reglas de Operación		273,586,826	273,586,826	3,106,487	3,106,487	270,480,339
Otros Subsidios			0			0
Desempeño de las Funciones	0	2,973,591,846	2,973,591,846	417,932,621	417,932,621	2,555,659,225
Prestación de Servicios Públicos		2,973,591,846	2,973,591,846	417,932,621	417,932,621	2,555,659,225
Provisión de Bienes Públicos			0			0
Planeación, seguimiento y evaluación de políticas públicas			0			0
Promoción y fomento			0			0
Regulación y supervisión			0			0
Funciones de las Fuerzas Armadas (Únicamente Gobierno Federal)			0			0
Específicos			0			0
Proyectos de Inversión			0			0
Administrativos y de Apoyo	0	0	0	0	0	0
Apoyo al proceso presupuestario y para mejorar la eficiencia institucional			0			0
Apoyo a la función pública y al mejoramiento de la gestión			0			0
Operaciones ajenas			0	0	0	0
Compromisos	0	0	0	0	0	0
Obligaciones de cumplimiento de resolución jurisdiccional			0			0
Desastres Naturales			0			0
Obligaciones	0	0	0	0	0	0
Pensiones y jubilaciones			0			0
Aportaciones a la seguridad social			0			0
Aportaciones a fondos de estabilización			0			0
Aportaciones a fondos de inversión y reestructura de pensiones			0			0
Programas de Gasto Federalizado (Gobierno Federal)	0	10,924,109,989	10,924,109,989	1,598,833,461	1,598,833,461	9,325,276,528
Gasto Federalizado		10,924,109,989	10,924,109,989	1,598,833,461	1,598,833,461	9,325,276,528
Participaciones a entidades federativas y municipios			0			0
Costo financiero, deuda o apoyos a deudores y ahorradores de la banca			0			0
Adeudos de ejercicios fiscales anteriores			0			0
Total del Gasto	0	14,171,288,661	14,171,288,661	2,019,872,569	2,019,872,569	12,151,416,092

GOBIERNO DEL ESTADO DE VERACRUZ DE IGNACIO DE LA LLAVE
PRIMER INFORME TRIMESTRAL DEL GASTO PUBLICO 2018

Programas y Proyectos de Inversión
Del 1 de Enero al 31 de Marzo de 2018
(Pesos)

Ente Público:

SERVICIOS DE SALUD DE VERACRUZ

Este Organismo no cuenta con información referente a Programas y Proyectos de Inversión, por lo tanto se presenta sin datos.

GOBIERNO DEL ESTADO DE VERACRUZ DE IGNACIO DE LA LLAVE
PRIMER INFORME TRIMESTRAL DEL GASTO PUBLICO 2018
Relación de Bienes Muebles que Componen el Patrimonio
(Pesos)

Al 31 de Marzo de 2018

Ente Público: _____

SERVICIOS DE SALUD DE VERACRUZ

Código	Descripción del Bien Mueble	Valor en libros
1220105101	MOBILIARIO	99,470,356.00
1220105102	EQUIPO DE ADMINISTRACION	65,283,963.00
1220105103	EQUIPO EDUCACIONAL Y RECREATIVO	8,584,366.00
1220105206	BIENES INFORMATICOS	86,927.00
1220205302	VEHICULOS Y EQUIPO TERRESTRE, AEREOS, MARITIMOS, LACUSTRES, FLUVIALES DESTINADOS PARA DESASTRES NATURALES	1,526,120.00
1220205303	VEHICULOS Y EQUIPO TERRESTRE, AEREOS, MARITIMOS, LACUSTRES, FLUVIALES DESTINADOS A SERVICIOS PUBLICOS Y OPERACIÓN DE PROGRAMAS PUBLICOS	515,008,637.00
1220205304	VEHICULOS Y EQUIPO TERRESTRE, AEREOS, MARITIMOS, LACUSTRES, FLUVIALES DESTINADOS A SERVICIOS ADMINISTRATIVOS	1,239,562.00
1220305201	MAQUINARIA Y EQUIPO AGROPECUARIO	17,727,800.00
1220305202	MAQUINARIA Y EQUIPO INDUSTRIAL	9,992,552.00
1220305203	MAQUINARIA Y EQUIPO DE CONSTRUCCION	7,065,860.00
1220305204	EQUIPOS Y APARATOS DE COMUNICACIONES Y TELECOMUNICACIONES	38,942,662.00
1220305205	MAQUINARIA Y EQUIPO ELECTRICO Y ELECTRONICO	43,280,948.00
1220305206	BIENES INFORMATICOS	163,371,026.00
1220305401	EQUIPO MEDICO Y DE LABORATORIO	2,728,628,507.00
1220305402	INSTRUMENTAL MEDICO Y DE LABORATORIO	150,436,095.00
1220305501	HERRAMIENTAS Y MAQUINAS HERRAMIENTA	19,925,419.00
1220305502	REFACCIONES Y ACCESORIOS	1,888,706.00
1220405104	BIENES ARTISTICOS Y CULTURALES	1,042,333.00
TOTAL		3,873,501,839

GOBIERNO DEL ESTADO DE VERACRUZ DE IGNACIO DE LA LLAVE
PRIMER INFORME TRIMESTRAL DEL GASTO PUBLICO 2018
Relación de Bienes Inmuebles que Componen el Patrimonio
(Pesos)

Al 31 de Marzo de 2018

Ente Público:

SERVICIOS DE SALUD DE VERACRUZ

Código	Descripción del Bien Inmueble	Valor en libros
125010000200000	POR CONTRATO	2,056,377,745
125010000300000	FONDEN	190,722
125010000400000	COMISION DE ESPACIOS DE SALUD	999,252,495
125020001200000	TERRENOS	226,970,946
125020001300000	EDIFICIOS	2,283,116,956
125020570100000	EDIFICIOS Y LOCALES	10,119,223
	TOTAL	5,576,028,087

GOBIERNO DEL ESTADO DE VERACRUZ DE IGNACIO DE LA LLAVE
PRIMER INFORME TRIMESTRAL DEL GASTO PUBLICO 2018
SERVICIOS DE SALUD DE VERACRUZ
Relación de cuentas bancarias productivas específicas
Al 31 de Marzo de 2018

Fondo, Programa o Convenio	Datos de la Cuenta Bancaria	
	Institución Bancaria	Número de Cuenta
CUOTAS DE RECUPERACION	HSBC, S.A.	4013674932
STAN	HSBC, S.A.	4033836396
COFEPRIS	HSBC, S.A.	4038354510
FONDO INFRAESTRUCTURA FISICA	HSBC, S.A.	4036175032
RECEPTORA DE RECURSOS REPS	HSBC, S.A.	4043749415
CONVENIO AFASPE	HSBC, S.A.	4044274017
UNEMES - CAPA	HSBC, S.A.	4044771400
CTO. 262285 FONAC	HSBC, S.A.	6288115365
SICALIDAD	HSBC, S.A.	4046694634
CONVENIOS AFASPE 2010	HSBC, S.A.	4046695011
F.P.P. INFRAESTRUCTURA FISICA	HSBC, S.A.	4046694626
CUENTA MAESTRA	HSBC, S.A.	4045759750
CARAVANAS DE LA SALUD 2011	HSBC, S.A.	4051454460
SICALIDAD 2011	HSBC, S.A.	4053098109
COFEPRIS 2011	HSBC, S.A.	4053098117
AFASPE 2011	HSBC, S.A.	4053098133
FORTALEC. DE REDES SERVS. ATENCION A LA SALU (FOSDEPI) FONDO SALUD PARA EL DESARR. PUEB.	HSBC, S.A.	4053701009
(FORSES) FORT. REDES SERV. ESENCIALES EN SAL	HSBC, S.A.	4054746128
FORSES DE ALTA Y MUY ALTA MARGINACION 2012	HSBC, S.A.	4054746136
CARAVANAS DE SALUD 2012	HSBC, S.A.	4054746144
CONVENIO AFASPE 2012	HSBC, S.A.	4054232699
COFEPRIS 2012	HSBC, S.A.	4053700944
GRUPOS VULNERABLES 2012	HSBC, S.A.	4054746730
COMUNIDADES SALUDABLES 2012	HSBC, S.A.	4054746748
NOMINA	HSBC, S.A.	4054746755
GASTO DE OPERACION	HSBC, S.A.	4055569669
FASSA REMANENTES	HSBC, S.A.	4055569651
SEGURO POPULAR 2013	HSBC, S.A.	4055570311
APORTACION SOLIDARIA ESTATAL 2013	HSBC, S.A.	4055569883
CARAVANAS DE SALUD 2013	HSBC, S.A.	4055968499
AFASPE 2013	HSBC, S.A.	4055968705
COFEPRIS 2013	HSBC, S.A.	4055969026
PERE 2013 (RAMO 12)	HSBC, S.A.	4056281967
APOYO P FORTALECER LA CALIDAD EN SERVS DE SA	HSBC, S.A.	4056679566
RECEPTORA FASSA 2014	HSBC, S.A.	4056679673
GASTOS FASSA 2014	HSBC, S.A.	4056680309
NOMINA FASSA 2014	HSBC, S.A.	4056680317
PROGRAMA SEGURO POPULAR 2014	HSBC, S.A.	4056977408
	HSBC, S.A.	4056977416

GOBIERNO DEL ESTADO DE VERACRUZ DE IGNACIO DE LA LLAVE
PRIMER INFORME TRIMESTRAL DEL GASTO PUBLICO 2018
SERVICIOS DE SALUD DE VERACRUZ
Relación de cuentas bancarias productivas específicas
Al 31 de Marzo de 2018

Fondo, Programa o Convenio	Datos de la Cuenta Bancaria	
	Institución Bancaria	Número de Cuenta
PROG. OPORTUNIDADES 2014	HSBC, S.A.	4056977424
SEGURO MEDICO SIGLO XXI 2014	HSBC, S.A.	4056977432
FONDO DE PROTECCION CONTRA GTOS CATASTROFICO	HSBC, S.A.	4056977440
APORTACION SOLIDARIA ESTATAL 2014	HSBC, S.A.	4056977457
PROGRAMAS REGIONALES 2013	HSBC, S.A.	4056977515
ISN IMPUESO SOBRE EROGACIONES AL TRABAJO PER	HSBC, S.A.	4056977523
OBRA ESTATAL DIRECTA	HSBC, S.A.	4056977531
FONDEN 2014	HSBC, S.A.	4056977788
NOMINA FEDERAL 610	HSBC, S.A.	4056977887
COFEPRIS 2014	HSBC, S.A.	4056977911
AFASPE 2014	HSBC, S.A.	4056977903
CARAVANAS DE SALUD 2014	HSBC, S.A.	4056977895
APOYO P/FORTALECER LA CALIDAD EN LOS SERV DE	HSBC, S.A.	4056805864
SICALIDAD 2014	HSBC, S.A.	4056805880
PERE 2014	HSBC, S.A.	4056805898
INST. P.FORMACION Y LA INVESTIGACION EN SALU	HSBC, S.A.	4057355570
FASSA 2015	HSBC, S.A.	4057644502
PROSPERA 2015	HSBC, S.A.	4057644528
APORTACION SOLIDARIA ESTATAL 2015	HSBC, S.A.	4057644551
SEGURO POPULAR 2015	HSBC, S.A.	4057644510
GASTOS CATASTROFICOS 2015	HSBC, S.A.	4057644544
SEGURO MEDICO SIGLO XXI 2015	HSBC, S.A.	4057644536
FASSC 2015	HSBC, S.A.	4057644858
PERE 2015	HSBC, S.A.	4057644841
AFASPE 2015	HSBC, S.A.	4057644908
UNIDADES MEDICAS MOVILES 2015	HSBC, S.A.	4057959660
HOSP REG ALTA ESPECIALIDAD DEL SUR DE VERACR	HSBC, S.A.	4058524323
FASSA 2016	HSBC, S.A.	4058524638
SEGURO POPULAR 2016	HSBC, S.A.	4058524653
APORTACION SOLIDARIA ESTATAL 2016	HSBC, S.A.	4058524646
SEGURO MEDICO SIGLO XXI 2016	HSBC, S.A.	4058524687
GASTOS CATASTROFICOS 2016	HSBC, S.A.	4058524679
PROSPERA 2016	HSBC, S.A.	4058524661
COFEPRIS 2016	HSBC, S.A.	4058525148
AFASPE 2016	HSBC, S.A.	4058525155
PROG P LA PREVEN Y TRATAM DE LAS ADICCIONES	HSBC, S.A.	4058525171
FORTALECIMIENTO A LA ATENCION MEDICA 2016	HSBC, S.A.	4058525163
DONATIVOS PEMEX	HSBC, S.A.	4057960080
FASSA 2017	HSBC, S.A.	4059896670
PERE 2017	HSBC, S.A.	4059896696

GOBIERNO DEL ESTADO DE VERACRUZ DE IGNACIO DE LA LLAVE
PRIMER INFORME TRIMESTRAL DEL GASTO PUBLICO 2018
SERVICIOS DE SALUD DE VERACRUZ
Relación de cuentas bancarias productivas específicas
Al 31 de Marzo de 2018

Fondo, Programa o Convenio	Datos de la Cuenta Bancaria	
	Institución Bancaria	Número de Cuenta
AFASPE 2017	HSBC, S.A.	4059896662
SEGURO POPULAR 2017	HSBC, S.A.	4059896787
SEGURO MEDICO SIGLO XXI 2017	HSBC, S.A.	4059896795
PROSPERA 2017	HSBC, S.A.	4059896803
GASTOS CATASTROFICOS 2017	HSBC, S.A.	4059896811
APORTACION SOLIDARIA ESTATAL 2017	HSBC, S.A.	4059896829
COFEPRIS 2017	HSBC, S.A.	4059896753
CUOTAS DE RECUPERACION 2017	HSBC, S.A.	4059896688
FORTALECIMIENTO A LA ATENCION MEDICA 2017	HSBC, S.A.	4060366473
INGRESOS PROPIOS SESVER	HSBC, S.A.	4060782208
CARAVANAS DE LA SALUD 2017	HSBC, S.A.	4060782265
SESVER NOMINA ESTATAL	HSBC, S.A.	4060782356
REMANENTES SP 2016 Y ANTERIORES	HSBC, S.A.	4060782372
FASSA 2018	HSBC, S.A.	4060783024
SEGURO POPULAR 2018	HSBC, S.A.	4060783032
APORTACION SOLIDARIA ESTATAL 2018	HSBC, S.A.	4060783040
SEGURO MEDICO SIGLO XXI 2018	HSBC, S.A.	4060783057
PROSPERA 2018	HSBC, S.A.	4060783073
COFEPRIS 2018	HSBC, S.A.	4060783081
AFASPE 2018	HSBC, S.A.	4060782638
NOMINA / 448332150	BANCOMER, S.A.	10376257
CUOTAS DE RECUPERACION	SANTANDER, S.A.	65504829357
FIDEICOMISO FONAC	BANORTE, S.A.	0858943580
GASTO DE OPERACION C.C.S. (COESA)	BANORTE, S.A.	0519671661
SERVICIOS DE SALUD DE VERACRUZ	BANORTE, S.A.	0319166563
S.A.R.	CITIBANAMEX, S.A. DE C.V.	7898767

GOBIERNO DEL ESTADO DE VERACRUZ DE IGNACIO DE LA LLAVE
PRIMER INFORME TRIMESTRAL DEL GASTO PUBLICO 2018
Relación de Esquemas Bursátiles y de Coberturas Financieras
Al 31 de Marzo de 2018
(Pesos)

Inte Público:

SERVICIOS DE SALUD DE VERACRUZ

Este Organismo no cuenta con información referente a Relación de Esquemas Bursátiles y de Cobertura Financiera, por lo tanto se presenta sin datos.