



VERACRUZ
Gobierno del Estado

LEY DE DISCIPLINA FINANCIERA DE LAS ENTIDADES FEDERATIVAS Y LOS MUNICIPIOS

CRITERIOS GENERALES

Para el correcto llenado de los formatos.

1.- Las cifras deben ser expresadas en PESOS.

2.- No se debe hacer uso de números DECIMALES, a excepción de la columna de "Porcentajes" para la cual, sólo esté permitido un número decimal.

3.- Verificar que después de finalizar el llenado de cada reporte, no envíe aviso de errores. En caso de que aparezca un error, se deben verificar que las cifras se encuentren capturadas correctamente.



VERACRUZ
Gobierno del Estado

**GOBIERNO DEL ESTADO DE VERACRUZ DE IGNACIO DE LA LLAVE
SERVICIOS DE SALUD DE VERACRUZ
TERCER TRIMESTRE 2018**

LEY DE DISCIPLINA FINANCIERA

<p style="text-align: center;">SERVICIOS DE SALUD DE VERACRUZ Estado de Situación Financiera Detallado - LDF Al 31 de diciembre de 2017 y al 30 de septiembre de 2018 (PESOS)</p>					
Concepto (c)	2018	31 de diciembre de 2017	Concepto (c)	2018	31 de diciembre de 2017
ACTIVO			PASIVO		
Activo Circulante			Pasivo Circulante		
a. Efectivo y Equivalentes (a=a1+a2+a3+a4+a5+a6+a7)	761,237,709	1,236,613,826	a. Cuentas por Pagar a Corto Plazo (a=a1+a2+a3+a4+a5+a6+a7+a8+a9)	5,437,247,529	6,346,657,143
a1) Efectivo	761,237,709	1,236,613,826	a1) Servicios Personales por Pagar a Corto Plazo	5,475,144	216,241,363
a2) Bancos/Tesorería	0	0	a2) Proveedores por Pagar a Corto Plazo	-474,257,773	900,700,408
a3) Bancos/Dependencias y Otros	0	0	a3) Contratistas por Obras Públicas por Pagar a Corto Plazo	0	0
a4) Inversiones Temporales (Hasta 3 meses)	0	0	a4) Participaciones y Aportaciones por Pagar a Corto Plazo	0	0
a5) Fondos con Afectación Específica	0	0	a5) Transferencias Otorgadas por Pagar a Corto Plazo	0	0
a6) Depósitos de Fondos de Terceros en Garantía y/o Administración	0	0	a6) Intereses, Comisiones y Otros Gastos de la Deuda Pública por Pagar a Corto Plazo	0	0
a7) Otros Efectivos y Equivalentes	0	0	a7) Retenciones y Contribuciones por Pagar a Corto Plazo	312,757,423	82,676,454
b. Derechos a Recibir Efectivo o Equivalentes (b=b1+b2+b3+b4+b5+b6+b7)	13,640,429,765	11,868,949,796	a8) Devoluciones de la Ley de Ingresos por Pagar a Corto Plazo	0	0
b1) Inversiones Financieras de Corto Plazo	0	0	a9) Otras Cuentas por Pagar a Corto Plazo	5,593,272,735	5,147,038,918
b2) Cuentas por Cobrar a Corto Plazo	0	0	b. Documentos por Pagar a Corto Plazo (b=b1+b2+b3)	0	0
b3) Deudores Diversos por Cobrar a Corto Plazo	13,640,411,031	11,868,931,062	b1) Documentos Comerciales por Pagar a Corto Plazo	0	0
b4) Ingresos por Recuperar a Corto Plazo	0	0	b2) Documentos con Contratistas por Obras Públicas por Pagar a Corto Plazo	0	0
b5) Deudores por Anticipos de la Tesorería a Corto Plazo	0	0	b3) Otros Documentos por Pagar a Corto Plazo	0	0
b6) Préstamos Otorgados a Corto Plazo	0	0	c. Porción a Corto Plazo de la Deuda Pública a Largo Plazo (c=c1+c2)	0	0
b7) Otros Derechos a Recibir Efectivo o Equivalentes a Corto Plazo	18,734	18,734	c1) Porción a Corto Plazo de la Deuda Pública	0	0
c. Derechos a Recibir Bienes o Servicios (c=c1+c2+c3+c4+c5)	0	0	c2) Porción a Corto Plazo de Arrendamiento Financiero	0	0
c1) Anticipo a Proveedores por Adquisición de Bienes y Prestación de Servicios a Corto Plazo	0	0	d. Títulos y Valores a Corto Plazo	0	0
c2) Anticipo a Proveedores por Adquisición de Bienes Inmuebles y Muebles a Corto Plazo	0	0	e. Pasivos Diferidos a Corto Plazo (e=e1+e2+e3)	0	0
c3) Anticipo a Proveedores por Adquisición de Bienes Intangibles a Corto Plazo	0	0	e1) Ingresos Cobrados por Adelantado a Corto Plazo	0	0
c4) Anticipo a Contratistas por Obras Públicas a Corto Plazo	0	0	e2) Intereses Cobrados por Adelantado a Corto Plazo	0	0
c5) Otros Derechos a Recibir Bienes o Servicios a Corto Plazo	0	0	e3) Otros Pasivos Diferidos a Corto Plazo	0	0
d. Inventarios (d=d1+d2+d3+d4+d5)	1,769,231,769	2,210,072,867	f. Fondos y Bienes de Terceros en Garantía y/o Administración a Corto Plazo (f=f1+f2+f3+f4+f5+f6)	0	0
d1) Inventario de Mercancías para Venta	0	0	f1) Fondos en Garantía a Corto Plazo	0	0
d2) Inventario de Mercancías Terminadas	999,772,719	715,188,562	f2) Fondos en Administración a Corto Plazo	0	0
d3) Inventario de Mercancías en Proceso de Elaboración	0	0	f3) Fondos Contingentes a Corto Plazo	0	0
d4) Inventario de Materias Primas, Materiales y Suministros para Producción	0	0	f4) Fondos de Fideicomisos, Mandatos y Contratos Análogos a Corto Plazo	0	0
d5) Bienes en Tránsito	769,459,050	1,494,884,305	f5) Otros Fondos de Terceros en Garantía y/o Administración a Corto Plazo	0	0
e. Almacenes	0	0	f6) Valores y Bienes en Garantía a Corto Plazo	0	0
f. Estimación por Pérdida o Deterioro de Activos Circulantes (f=f1+f2)	0	0	g. Provisiones a Corto Plazo (g=g1+g2+g3)	0	0
f1) Estimaciones para Cuentas Incobrables por Derechos a Recibir Efectivo o Equivalentes	0	0	g1) Provisión para Demandas y Juicios a Corto Plazo	0	0
f2) Estimación por Deterioro de Inventarios	0	0	g2) Provisión para Contingencias a Corto Plazo	0	0
g. Otros Activos Circulantes (g=g1+g2+g3+g4)	0	0	g3) Otras Provisiones a Corto Plazo	0	0
g1) Valores en Garantía	0	0	h. Otros Pasivos a Corto Plazo (h=h1+h2+h3)	160,953,062	1,139,022,853
g2) Bienes en Garantía (excluye depósitos de fondos)	0	0	h1) Ingresos por Clasificar	0	0
g3) Bienes Derivados de Embargos, Decomisos, Aseguramientos y Dación en Pago	0	0	h2) Recaudación por Participar	0	0
g4) Adquisición con Fondos de Terceros	0	0	h3) Otros Pasivos Circulantes	160,953,062	1,139,022,853
IA. Total de Activos Circulantes (IA = a + b + c + d + e + f + g)	16,170,899,243	15,315,636,489	IIA. Total de Pasivos Circulantes (IIA = a + b + c + d + e + f + g + h)	5,598,200,591	7,485,679,996

SERVICIOS DE SALUD DE VERACRUZ
Estado de Situación Financiera Detallado - LDF
Al 31 de diciembre de 2017 y al 30 de septiembre de 2018
(PESOS)

Concepto (c)	2018	31 de diciembre de 2017	Concepto (c)	2018	31 de diciembre de 2017
Activo No Circulante			Pasivo No Circulante		
a. Inversiones Financieras a Largo Plazo	0	0	a. Cuentas por Pagar a Largo Plazo	0	0
b. Derechos a Recibir Efectivo o Equivalentes a Largo Plazo	0	0	b. Documentos por Pagar a Largo Plazo	0	0
c. Bienes Inmuebles, Infraestructura y Construcciones en Proceso	5,663,004,478	5,576,028,087	c. Deuda Pública a Largo Plazo	0	0
d. Bienes Muebles	3,898,894,916	3,834,280,783	d. Pasivos Diferidos a Largo Plazo	0	0
e. Activos Intangibles	0	0	e. Fondos y Bienes de Terceros en Garantía y/o en Administración a Largo Plazo	0	0
f. Depreciación, Deterioro y Amortización Acumulada de Bienes	0	0	f. Provisiones a Largo Plazo	0	0
g. Activos Diferidos	0	0			
h. Estimación por Pérdida o Deterioro de Activos no Circulantes	0	0	II.B. Total de Pasivos No Circulantes (II B = a + b + c + d + e + f)	0	0
i. Otros Activos no Circulantes	0	0			
II.B. Total de Activos No Circulantes (II B = a + b + c + d + e + f + g + h + i)	9,561,899,394	9,410,308,870	II. Total del Pasivo (II = IIA + II B)	5,598,200,591	7,485,679,996
I. Total del Activo (I = IA + II B)	25,732,798,637	24,725,945,359	HACIENDA PÚBLICA/PATRIMONIO		
			IIIA. Hacienda Pública/Patrimonio Contribuido (IIIA = a + b + c)	16,840,866,238	15,025,376,398
			a. Aportaciones	0	0
			b. Donaciones de Capital	0	0
			c. Actualización de la Hacienda Pública/Patrimonio	16,840,866,238	15,025,376,398
			IIIB. Hacienda Pública/Patrimonio Generado (IIIB = a + b + c + d + e)	3,293,731,808	2,214,888,965
			a. Resultados del Ejercicio (Ahorro/ Desahorro)	3,293,731,808	2,214,888,965
			b. Resultados de Ejercicios Anteriores	0	0
			c. Revalúos	0	0
			d. Reservas	0	0
			e. Rectificaciones de Resultados de Ejercicios Anteriores	0	0
			IIIC. Exceso o Insuficiencia en la Actualización de la Hacienda Pública/Patrimonio (IIIC=a+b)	0	0
			a. Resultado por Posición Monetaria	0	0
			b. Resultado por Tenencia de Activos no Monetarios	0	0
			III. Total Hacienda Pública/Patrimonio (III = IIIA + IIIB + IIIC)	20,134,598,046	17,240,265,363
			IV. Total del Pasivo y Hacienda Pública/Patrimonio (IV = II + III)	25,732,798,637	24,725,945,359

Elaboró

C.P. LAURA ELENA GOMEZ JUAREZ
 SUBDIRECTORA DE RECURSOS FINANCIEROS

Verificó

C.P. MIGUEL ANGEL GARCIA RAMIREZ
 DIRECTOR ADMINISTRATIVO

Autorizó

DR. ARTURO IRAN SUAREZ VILLA
 SECRETARIO DE SALUD Y DIRECTOR

SERVICIOS DE SALUD DE VERACRUZ

7.2

Informe Analítico de la Deuda Pública y Otros Pasivos - LDF

Del 1 de enero al 30 de septiembre de 2018

(PESOS)

Denominación de la Deuda Pública y Otros Pasivos (c)	Saldo al 31 de diciembre de 20XN-1 (d)	Disposiciones del Periodo (e)	Amortizaciones del Periodo (f)	Revaluaciones, Reclasificaciones y Otros Ajustes (g)	Saldo Final del Periodo (h) h=d+e-f+g	Pago de Intereses del Periodo (i)	Pago de Comisiones y demás costos asociados durante el Periodo (j)
1. Deuda Pública (1=A+B)							
A. Corto Plazo (A=a1+a2+a3)	0	0	0	0	0	0	0
a1) Instituciones de Crédito	0	0	0	0	0	0	0
a2) Títulos y Valores	0	0	0	0	0	0	0
a3) Arrendamientos Financieros	0	0	0	0	0	0	0
B. Largo Plazo (B=b1+b2+b3)	0	0	0	0	0	0	0
b1) Instituciones de Crédito	0	0	0	0	0	0	0
b2) Títulos y Valores	0	0	0	0	0	0	0
b3) Arrendamientos Financieros	0	0	0	0	0	0	0
2. Otros Pasivos	7,485,679,996	0	1,887,479,405	0	5,598,200,591	0	0
3. Total de la Deuda Pública y Otros Pasivos	7,485,679,996	0	1,887,479,405	0	5,598,200,591	0	0
4. Deuda Contingente 1 (informativo)	0	0	0	0	0	0	0
A. Deuda Contingente 1	0	0	0	0	0	0	0
B. Deuda Contingente 2	0	0	0	0	0	0	0
C. Deuda Contingente XX	0	0	0	0	0	0	0
5. Valor de Instrumentos Bono	0	0	0	0	0	0	0
A. Instrumento Bono Cupón Cero 1	0	0	0	0	0	0	0
B. Instrumento Bono Cupón Cero 2	0	0	0	0	0	0	0
C. Instrumento Bono Cupón Cero XX	0	0	0	0	0	0	0

Obligaciones a Corto Plazo (k)	Monto Contratado (l)	Plazo Pactado (m)	Tasa de Interés (n)	Comisiones y Costos Relacionados (o)	Tasa Efectiva (p)
6. Obligaciones a Corto Plazo (Informativo)	0	0	0	0	0
A. Crédito 1	0	0	0	0	0
B. Crédito 2	0	0	0	0	0
C. Crédito XX	0	0	0	0	0

Elaboró

C.P. LAURA ELENA GOMEZ JUAREZ
SUBDIRECTORA DE RECURSOS

Verificó

C.P. MIGUEL ANGEL GARCIA RAMIREZ
DIRECTOR ADMINISTRATIVO

Autorizó

DR. ARJURO IRAN SUAREZ VILLA
SECRETARIO DE SALUD Y DIRECTOR

SERVICIOS DE SALUD DE VERACRUZ

7.3


Informe Analítico de Obligaciones Diferentes de Financiamientos LDF

Del 1 de enero al 30 de septiembre de 2018

(PESOS)

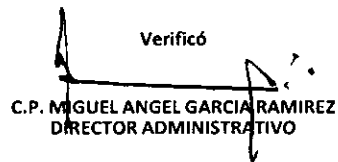
Denominación de las Obligaciones Diferentes de Financiamiento (c)	Fecha del Contrato (d)	Fecha de inicio de operación del proyecto (e)	Fecha de vencimiento (f)	Monto de la inversión pactado (g)	Plazo pactado (h)	Monto promedio mensual del pago de la contraprestación (i)	Monto promedio mensual del pago de la contraprestación correspondiente al pago de inversión (j)	Monto pagado de la inversión al XX de XXXX de 20XN (k)	Monto pagado de la inversión actualizado al XX de XXXX de 20XN (l)	Saldo pendiente por pagar de la inversión al XX de XXXX de 20XN (m = g l)
A. Asociaciones Público Privadas (APP's) (A=a+b+c+d)				0		0	0	0	0	0
a) APP 1				0		0	0	0	0	0
b) APP 2				0		0	0	0	0	0
c) APP 3				0		0	0	0	0	0
d) APP XX				0		0	0	0	0	0
B. Otros Instrumentos (B=a+b+c+d)				0		0	0	0	0	0
a) Otro Instrumento 1				0		0	0	0	0	0
b) Otro Instrumento 2				0		0	0	0	0	0
c) Otro Instrumento 3				0		0	0	0	0	0
d) Otro Instrumento XX				0		0	0	0	0	0
C. Total de Obligaciones Diferentes de Financiamiento (C=A+B)				0		0	0	0	0	0

Elaboró



C.P. LAURA ELENA GOMEZ JUAREZ
SUBDIRECTORA DE RECURSOS FINANCIEROS

Verificó



C.P. MIGUEL ANGEL GARCIA RAMIREZ
DIRECTOR ADMINISTRATIVO

Autorizó

DR. ARTURO IRAN SUÁREZ VILLA
SECRETARIO DE SALUD Y DIRECTOR
GENERAL DE SESVER

7.4

SERVICIOS DE SALUD DE VERACRUZ
Balance Presupuestario - LDF
Del 1 de enero al 30 de septiembre de 2018
(PESOS)

Concepto (c)	Estimado/ Aprobado (d)	Devengado	Recaudado/ Pagado
A. Ingresos Totales (A = A1+A2+A3)	14,950,486,196	8,564,165,034	8,564,165,034
A1. Ingresos de Libre Disposición	140,105,175	52,242,504	52,242,504
A2. Transferencias Federales Etiquetadas	0	0	0
A3. Financiamiento Neto	14,810,381,021	8,511,922,530	8,511,922,530
B. Egresos Presupuestarios1 (B = B1+B2)	8,564,165,034	8,564,165,034	8,564,165,034
B1. Gasto No Etiquetado (sin incluir Amortización de la Deuda Pública)	52,242,504	52,242,504	52,242,504
B2. Gasto Etiquetado (sin incluir Amortización de la Deuda Pública)	8,511,922,530	8,511,922,530	8,511,922,530
C. Remanentes del Ejercicio Anterior (C = C1 + C2)	0	0	0
C1. Remanentes de Ingresos de Libre Disposición aplicados en el periodo	0	0	0
C2. Remanentes de Transferencias Federales Etiquetadas aplicados en el periodo	0	0	0
I. Balance Presupuestario (I = A - B + C)	6,386,321,162	0	0
II. Balance Presupuestario sin Financiamiento Neto (II = I - A3)	-8,424,059,859	-8,511,922,530	-8,511,922,530
III. Balance Presupuestario sin Financiamiento Neto y sin Remanentes del Ejercicio Anterior (III= II - C)	-8,424,059,859	-8,511,922,530	-8,511,922,530

Concepto	Aprobado	Devengado	Pagado
E. Intereses, Comisiones y Gastos de la Deuda (E = E1+E2)	0	0	0
E1. Intereses, Comisiones y Gastos de la Deuda con Gasto No Etiquetado	0	0	0
E2. Intereses, Comisiones y Gastos de la Deuda con Gasto Etiquetado	0	0	0
IV. Balance Primario (IV = III + E)	-8,424,059,859	-8,511,922,530	-8,511,922,530

7.4

SERVICIOS DE SALUD DE VERACRUZ
Balance Presupuestario - LDF
Del 1 de enero al 30 de septiembre de 2018
(PESOS)

Concepto (c)	Estimado/ Aprobado (d)	Devengado	Recaudado/ Pagado
Concepto	Estimado/ Aprobado	Devengado	Recaudado/ Pagado
F. Financiamiento (F = F1 + F2)	0	0	0
F1. Financiamiento con Fuente de Pago de Ingresos de Libre Disposición	0	0	0
F2. Financiamiento con Fuente de Pago de Transferencias Federales Etiquetadas	0	0	0
G. Amortización de la Deuda (G = G1 + G2)	0	0	0
G1. Amortización de la Deuda Pública con Gasto No Etiquetado	0	0	0
G2. Amortización de la Deuda Pública con Gasto Etiquetado	0	0	0
A3. Financiamiento Neto (A3 = F - G)	0	0	0


Concepto	Estimado/ Aprobado	Devengado	Recaudado/ Pagado
A1. Ingresos de Libre Disposición	0	0	0
A3.1 Financiamiento Neto con Fuente de Pago de Ingresos de Libre Disposición (A3.1 = F1 - G1)	0	0	0
F1. Financiamiento con Fuente de Pago de Ingresos de Libre Disposición	0	0	0
G1. Amortización de la Deuda Pública con Gasto No Etiquetado	0	0	0
B1. Gasto No Etiquetado (sin incluir Amortización de la Deuda Pública)	0	0	0
C1. Remanentes de Ingresos de Libre Disposición aplicados en el periodo	0	0	0
V. Balance Presupuestario de Recursos Disponibles (V = A1 + A3.1 - B1 + C1)	0	0	0
VI. Balance Presupuestario de Recursos Disponibles sin Financiamiento Neto (VI = V - A3.1)	0	0	0

7.4

SERVICIOS DE SALUD DE VERACRUZ
Balance Presupuestario - LDF
Del 1 de enero al 30 de septiembre de 2018
(PESOS)

Concepto (c)	Estimado/ Aprobado (d)	Devengado	Recaudado/ Pagado
Concepto	Estimado/ Aprobado	Devengado	Recaudado/ Pagado
A2. Transferencias Federales Etiquetadas	0	0	0
A3.2 Financiamiento Neto con Fuente de Pago de Transferencias Federales Etiquetadas (A3.2 = F2 - G2)	0	0	0
F2. Financiamiento con Fuente de Pago de Transferencias Federales Etiquetadas	0	0	0
G2. Amortización de la Deuda Pública con Gasto Etiquetado	0	0	0
B2. Gasto Etiquetado (sin incluir Amortización de la Deuda Pública)	0	0	0
C2. Remanentes de Transferencias Federales Etiquetadas aplicados en el periodo	0	0	0
VII. Balance Presupuestario de Recursos Etiquetados (VII = A2 + A3.2 - B2 + C2)	0	0	0
VIII. Balance Presupuestario de Recursos Etiquetados sin Financiamiento Neto (VIII= VII-A3.2).	0	0	0

Elaboró


C.P. LAURA ELENA GOMEZ JUAREZ
SUBDIRECTORA DE RECURSOS
FINANCIEROS

Verificó


C.P. MIGUEL ANGEL GARCIA
RAMIREZ
DIRECTOR ADMINISTRATIVO

Autorizó


DR. ARTURO IRAN SUAREZ VILLA
SECRETARIO DE SALUD Y DIRECTOR
GENERAL DE SESVER

16 OCT 2018
 RECIBIDO

Concepto (c)	Ingreso					Diferencia (e)
	Estimado (d)	Ampliaciones/ (Reducciones)	Modificado	Devengado	Recaudado	
Ingresos de Libre Disposición						
A. Impuestos	0	0	0	0	0	0
B. Cuotas y Aportaciones de Seguridad Social	0	0	0	0	0	0
C. Contribuciones de Mejoras	0	0	0	0	0	0
D. Derechos	0	0	0	0	0	0
E. Productos	0	0	0	0	0	0
F. Aprovechamientos	0	0	0	0	0	0
G. Ingresos por Ventas de Bienes y Servicios	0	140,105,175	140,105,175	52,242,504	52,242,504	52,242,504
H. Participaciones (H=h1+h2+h3+h4+h5+h6+h7+h8+h9+h10+h11)	0	2,620,140,186	2,620,140,186	1,611,721,274	1,611,721,274	1,611,721,274
h1) Fondo General de Participaciones	0	2,620,140,186	2,620,140,186	1,611,721,274	1,611,721,274	1,611,721,274
h2) Fondo de Fomento Municipal	0	0	0	0	0	0
h3) Fondo de Fiscalización y Recaudación	0	0	0	0	0	0
h4) Fondo de Compensación	0	0	0	0	0	0
h5) Fondo de Extracción de Hidrocarburos	0	0	0	0	0	0
h6) Impuesto Especial Sobre Producción y Servicios	0	0	0	0	0	0
h7) 0.136% de la Recaudación Federal Participable	0	0	0	0	0	0
h8) 3.17% Sobre Extracción de Petróleo	0	0	0	0	0	0
h9) Gasolinas y Diésel	0	0	0	0	0	0
h10) Fondo del Impuesto Sobre la Renta	0	0	0	0	0	0
h11) Fondo de Estabilización de los Ingresos de las Entidades Federativas	0	0	0	0	0	0
I. Incentivos Derivados de la Colaboración Fiscal (I=i1+i2+i3+i4+i5)	0	0	0	0	0	0
i1) Tenencia o Uso de Vehículos	0	0	0	0	0	0
i2) Fondo de Compensación ISAN	0	0	0	0	0	0
i3) Impuesto Sobre Automóviles Nuevos	0	0	0	0	0	0
i4) Fondo de Compensación de Repecos- Intermedios	0	0	0	0	0	0
i5) Otros Incentivos Económicos	0	0	0	0	0	0
J. Transferencias	0	0	0	0	0	0
K. Convenios	0	660,122,984	660,122,984	138,423,634	138,423,634	138,423,634
k1) Otros Convenios y Subsidios	0	660,122,984	660,122,984	138,423,634	138,423,634	138,423,634
L. Otros Ingresos de Libre Disposición (L=l1+l2)	0	0	0	0	0	0

7.5

SERVICIOS DE SALUD DE VERACRUZ
Estado Analítico de Ingresos Detallado - LDF
Del 1 de enero al 30 de septiembre de 2018
(PESOS)

Concepto (c)	Ingreso					Diferencia (e)
	Estimado (d)	Ampliaciones/ (Reducciones)	Modificado	Devengado	Recaudado	
11) Participaciones en Ingresos Locales	0	0	0	0	0	0
12) Otros Ingresos de Libre Disposición	0	0	0	0	0	0
I. Total de Ingresos de Libre Disposición (I=A+B+C+D+E+F+G+H+I+J+K+L)	0	3,420,368,345	3,420,368,345	1,802,387,412	1,802,387,412	1,802,387,412
Ingresos Excedentes de Libre Disposición	0	3,420,368,345	3,420,368,345	1,802,387,412	1,802,387,412	1,802,387,412
Transferencias Federales Etiquetadas						
A. Aportaciones (A=a1+a2+a3+a4+a5+a6+a7+a8)	0	6,325,642,232	6,325,642,232	4,036,276,469	4,036,276,469	4,036,276,469
a1) Fondo de Aportaciones para la Nómina Educativa y Gasto Operativo	0	0	0	0	0	0
a2) Fondo de Aportaciones para los Servicios de Salud	0	6,325,642,232	6,325,642,232	4,036,276,469	4,036,276,469	4,036,276,469
a3) Fondo de Aportaciones para la Infraestructura Social	0	0	0	0	0	0
a4) Fondo de Aportaciones para el Fortalecimiento de los Municipios y de las Demarcaciones Territoriales del Distrito Federal	0	0	0	0	0	0
a5) Fondo de Aportaciones Múltiples	0	0	0	0	0	0
a6) Fondo de Aportaciones para la Educación Tecnológica y de Adultos	0	0	0	0	0	0
a7) Fondo de Aportaciones para la Seguridad Pública de los Estados y del Distrito Federal	0	0	0	0	0	0
a8) Fondo de Aportaciones para el Fortalecimiento de las Entidades Federativas	0	0	0	0	0	0
B. Convenios (B=b1+b2+b3+b4)	0	5,204,475,619	5,204,475,619	2,725,501,153	2,725,501,153	2,725,501,153
b1) Convenios de Protección Social en Salud	0	0	0	0	0	0
b2) Convenios de Descentralización	0	0	0	0	0	0
b3) Convenios de Reasignación	0	0	0	0	0	0
b4) Otros Convenios y Subsidios	0	5,204,475,619	5,204,475,619	2,725,501,153	2,725,501,153	2,725,501,153
C. Fondos Distintos de Aportaciones (C=c1+c2)	0	0	0	0	0	0
c1) Fondo para Entidades Federativas y Municipios Productores de Hidrocarburos	0	0	0	0	0	0

7.5

SERVICIOS DE SALUD DE VERACRUZ
Estado Analítico de Ingresos Detallado - LDF
Del 1 de enero al 30 de septiembre de 2018
(PESOS)

Concepto (c)	Ingreso					Diferencia (e)
	Estimado (d)	Ampliaciones/ (Reducciones)	Modificado	Devengado	Recaudado	
c2) Fondo Minero	0	0	0	0	0	0
D. Transferencias, Subsidios y Subvenciones, y Pensiones y Jubilaciones	0	0	0	0	0	0
E. Otras Transferencias Federales Etiquetadas	0	0	0	0	0	0
II. Total de Transferencias Federales Etiquetadas (II = A + B + C + D + E)	0	11,530,117,851	11,530,117,851	6,761,777,622	6,761,777,622	6,761,777,622
III. Ingresos Derivados de Financiamientos (III = A)	0	0	0	0	0	0
A. Ingresos Derivados de Financiamientos	0	0	0	0	0	0
IV. Total de Ingresos (IV = I + II + III)	0	14,950,486,196	14,950,486,196	8,564,165,034	8,564,165,034	8,564,165,034
Datos Informativos						
1. Ingresos Derivados de Financiamientos con Fuente de Pago de Ingresos de Libre Disposición	0	0	0	0	0	0
2. Ingresos Derivados de Financiamientos con Fuente de Pago de Transferencias Federales Etiquetadas	0	0	0	0	0	0
3. Ingresos Derivados de Financiamientos (3 = 1 + 2)	0	0	0	0	0	0

Elaboró

C.P. LAURA ELENA GOMEZ JUAREZ
 SUBDIRECTORA DE RECURSOS
 FINANCIEROS

Verificó

C.P. MIGUEL ANGEL GARCIA RAMIREZ
 DIRECTOR ADMINISTRATIVO

Autorizó

DR. ARTURO IRAN SUAREZ VILLA
 SECRETARIO DE SALUD Y DIRECTOR
 GENERAL DE SESVER

SERVICIOS DE SALUD DE VERACRUZ

7.6

Estado Analítico del Ejercicio del Presupuesto de Egresos Detallado - LDF

Clasificación por Objeto del Gasto (Capítulo y Concepto)

Del 1 de enero al 30 de septiembre de 2018

(PESOS)

Concepto (c)	Egresos					Subejercicio (e)
	Aprobado (d)	Ampliaciones/ (Reducciones)	Modificado	Devengado	Pagado	
I. Gasto No Etiquetado (I=A+B+C+D+E+F+G+H+I)	0	140,105,175	140,105,175	52,242,504	52,242,504	87,862,671
A. Servicios Personales (A=a1+a2+a3+a4+a5+a6+a7)	0	0	0	5,472	5,472	-5,472
a1) Remuneraciones al Personal de Carácter Permanente	0	0	0	5,472	5,472	-5,472
a2) Remuneraciones al Personal de Carácter Transitorio	0	0	0	0	0	0
a3) Remuneraciones Adicionales y Especiales	0	0	0	0	0	0
a4) Seguridad Social	0	0	0	0	0	0
a5) Otras Prestaciones Sociales y Económicas	0	0	0	0	0	0
a6) Previsiones	0	0	0	0	0	0
a7) Pago de Estímulos a Servidores Públicos	0	0	0	0	0	0
B. Materiales y Suministros (B=b1+b2+b3+b4+b5+b6+b7+b8+b9)	0	34,495,526	34,495,526	35,016,166	35,016,166	-520,640
b1) Materiales de Administración, Emisión de Documentos y Artículos Oficiales	0	6,364,815	6,364,815	41,358	41,358	6,323,457
b2) Alimentos y Utensilios	0	1,077,971	1,077,971	143,357	143,357	934,614
b3) Materias Primas y Materiales de Producción y Comercialización	0	0	0	0	0	0
b4) Materiales y Artículos de Construcción y de Reparación	0	0	0	138,648	138,648	-138,648
b5) Productos Químicos, Farmacéuticos y de Laboratorio	0	18,046,825	18,046,825	34,564,255	34,564,255	-16,517,430
b6) Combustibles, Lubricantes y Aditivos	0	68,952	68,952	100,738	100,738	-31,786
b7) Vestuario, Blancos, Prendas de Protección y Artículos Deportivos	0	7,985,067	7,985,067	5,069	5,069	7,979,998
b8) Materiales y Suministros Para Seguridad	0	0	0	0	0	0
b9) Herramientas, Refacciones y Accesorios Menores	0	951,896	951,896	22,741	22,741	929,155
C. Servicios Generales (C=c1+c2+c3+c4+c5+c6+c7+c8+c9)	0	58,396,597	58,396,597	17,024,997	17,024,997	41,371,600
c1) Servicios Básicos	0	371,440	371,440	2,148,529	2,148,529	-1,777,089
c2) Servicios de Arrendamiento	0	19,185	19,185	109,794	109,794	-90,609
c3) Servicios Profesionales, Científicos, Técnicos y Otros Servicios	0	3,485,800	3,485,800	45,577	45,577	3,440,223
c4) Servicios Financieros, Bancarios y Comerciales	0	35,942,256	35,942,256	505,573	505,573	35,436,683
c5) Servicios de Instalación, Reparación, Mantenimiento y Conservación	0	8,127,699	8,127,699	1,620,984	1,620,984	6,506,715
c6) Servicios de Comunicación Social y Publicidad	0	8,168,713	8,168,713	9,682,934	9,682,934	-1,514,221
c7) Servicios de Traslado y Viáticos	0	0	0	0	0	0
c8) Servicios Oficiales	0	10,384	10,384	994,657	994,657	-984,273
c9) Otros Servicios Generales	0	2,271,120	2,271,120	1,916,949	1,916,949	354,171
D. Transferencias, Asignaciones, Subsidios y Otras Ayudas (D=d1+d2+d3+d4+d5+d6+d7+d8+d9)	0	0	0	189,000	189,000	-189,000
d1) Transferencias Internas y Asignaciones al Sector Público	0	0	0	189,000	189,000	-189,000
d2) Transferencias al Resto del Sector Público	0	0	0	0	0	0
d3) Subsidios y Subvenciones	0	0	0	0	0	0
d4) Ayudas Sociales	0	0	0	0	0	0

SERVICIOS DE SALUD DE VERACRUZ

7.6

Estado Analítico del Ejercicio del Presupuesto de Egresos Detallado - LDF
 Clasificación por Objeto del Gasto (Capítulo y Concepto)
 Del 1 de enero al 30 de septiembre de 2018
 (PESOS)

Concepto (c)	Egresos					Subejercicio (e)
	Aprobado (d)	Ampliaciones/ (Reducciones)	Modificado	Devengado	Pagado	
d5) Pensiones y Jubilaciones	0	0	0	0	0	0
d6) Transferencias a Fideicomisos, Mandatos y Otros Análogos	0	0	0	0	0	0
d7) Transferencias a la Seguridad Social	0	0	0	0	0	0
d8) Donativos	0	0	0	0	0	0
d9) Transferencias al Exterior	0	0	0	0	0	0
E. Bienes Muebles, Inmuebles e Intangibles (E=e1+e2+e3+e4+e5+e6+e7+e8+e9)	0	43,558,532	43,558,532	6,869	6,869	43,551,663
e1) Mobiliario y Equipo de Administración	0	1,758,570	1,758,570	0	0	1,758,570
e2) Mobiliario y Equipo Educativo y Recreativo	0	0	0	0	0	0
e3) Equipo e Instrumental Médico y de Laboratorio	0	36,531,753	36,531,753	0	0	36,531,753
e4) Vehículos y Equipo de Transporte	0	600,000	600,000	0	0	600,000
e5) Equipo de Defensa y Seguridad	0	0	0	0	0	0
e6) Maquinaria, Otros Equipos y Herramientas	0	4,668,209	4,668,209	6,869	6,869	4,661,340
e7) Activos Biológicos	0	0	0	0	0	0
e8) Bienes Inmuebles	0	0	0	0	0	0
e9) Activos Intangibles	0	0	0	0	0	0
F. Inversión Pública (F=f1+f2+f3)	0	3,401,736	3,401,736	0	0	3,401,736
f1) Obra Pública en Bienes de Dominio Público	0	0	0	0	0	0
f2) Obra Pública en Bienes Propios	0	3,401,736	3,401,736	0	0	3,401,736
f3) Proyectos Productivos y Acciones de Fomento	0	0	0	0	0	0
G. Inversiones Financieras y Otras Provisiones (G=g1+g2+g3+g4+g5+g6+g7)	0	252,784	252,784	0	0	252,784
g1) Inversiones Para el Fomento de Actividades Productivas	0	252,784	252,784	0	0	252,784
g2) Acciones y Participaciones de Capital	0	0	0	0	0	0
g3) Compra de Títulos y Valores	0	0	0	0	0	0
g4) Concesión de Préstamos	0	0	0	0	0	0
g5) Inversiones en Fideicomisos, Mandatos y Otros Análogos	0	0	0	0	0	0
Fideicomiso de Desastres Naturales (Informativo)	0	0	0	0	0	0
g6) Otras Inversiones Financieras	0	0	0	0	0	0
g7) Provisiones para Contingencias y Otras Erogaciones Especiales	0	0	0	0	0	0
H. Participaciones y Aportaciones (H=h1+h2+h3)	0	0	0	0	0	0
h1) Participaciones	0	0	0	0	0	0
h2) Aportaciones	0	0	0	0	0	0
h3) Convenios	0	0	0	0	0	0
I. Deuda Pública (I=i1+i2+i3+i4+i5+i6+i7)	0	0	0	0	0	0
i1) Amortización de la Deuda Pública	0	0	0	0	0	0
i2) Intereses de la Deuda Pública	0	0	0	0	0	0

SERVICIOS DE SALUD DE VERACRUZ						
Estado Analítico del Ejercicio del Presupuesto de Egresos Detallado - LDF						
Clasificación por Objeto del Gasto (Capítulo y Concepto)						
Del 1 de enero al 30 de septiembre de 2018						
(PESOS)						
Concepto (c)	Egresos					Subejercicio (e)
	Aprobado (d)	Ampliaciones/ (Reducciones)	Modificado	Devengado	Pagado	
i3) Comisiones de la Deuda Pública	0	0	0	0	0	0
i4) Gastos de la Deuda Pública	0	0	0	0	0	0
i5) Costo por Coberturas	0	0	0	0	0	0
i6) Apoyos Financieros	0	0	0	0	0	0
i7) Adeudos de Ejercicios Fiscales Anteriores (ADEFAS)	0	0	0	0	0	0

II. Gasto Etiquetado (II=A+B+C+D+E+F+G+H+I)	0	14,810,381,021	14,810,381,021	8,511,922,530	8,511,922,530	6,298,458,491
A. Servicios Personales (A=a1+a2+a3+a4+a5+a6+a7)	0	9,512,876,767	9,512,876,767	6,164,573,818	6,164,573,818	3,348,302,949
a1) Remuneraciones al Personal de Carácter Permanente	0	1,817,336,297	1,817,336,297	916,490,142	916,490,142	900,846,155
a2) Remuneraciones al Personal de Carácter Transitorio	0	2,506,708,571	2,506,708,571	1,760,842,302	1,760,842,302	745,866,269
a3) Remuneraciones Adicionales y Especiales	0	1,757,207,195	1,757,207,195	1,207,469,690	1,207,469,690	549,737,505
a4) Seguridad Social	0	732,623,624	732,623,624	489,830,253	489,830,253	242,793,371
a5) Otras Prestaciones Sociales y Económicas	0	2,323,906,865	2,323,906,865	1,743,606,308	1,743,606,308	580,300,557
a6) Previsiones	0	115,964,606	115,964,606	0	0	115,964,606
a7) Pago de Estímulos a Servidores Públicos	0	259,129,609	259,129,609	46,335,123	46,335,123	212,794,486
B. Materiales y Suministros (B=b1+b2+b3+b4+b5+b6+b7+b8+b9)	0	2,220,911,576	2,220,911,576	1,209,476,241	1,209,476,241	1,011,435,335
b1) Materiales de Administración, Emisión de Documentos y Artículos Oficiales	0	42,831,745	42,831,745	10,287,308	10,287,308	32,544,437
b2) Alimentos y Utensilios	0	16,139,638	16,139,638	17,039,661	17,039,661	-900,023
b3) Materias Primas y Materiales de Producción y Comercialización	0	0	0	0	0	0
b4) Materiales y Artículos de Construcción y de Reparación	0	69,034,213	69,034,213	7,453,839	7,453,839	61,580,374
b5) Productos Químicos, Farmacéuticos y de Laboratorio	0	1,917,844,586	1,917,844,586	1,131,006,177	1,131,006,177	786,838,409
b6) Combustibles, Lubricantes y Aditivos	0	37,373,616	37,373,616	28,729,331	28,729,331	8,644,285
b7) Vestuario, Blancos, Prendas de Protección y Artículos Deportivos	0	110,627,905	110,627,905	9,499,688	9,499,688	101,128,217
b8) Materiales y Suministros Para Seguridad	0	0	0	0	0	0
b9) Herramientas, Refacciones y Accesorios Menores	0	27,059,873	27,059,873	5,460,237	5,460,237	21,599,636
C. Servicios Generales (C=c1+c2+c3+c4+c5+c6+c7+c8+c9)	0	1,770,597,689	1,770,597,689	882,657,205	882,657,205	887,940,484
c1) Servicios Básicos	0	77,686,084	77,686,084	75,901,988	75,901,988	1,784,096
c2) Servicios de Arrendamiento	0	22,190,366	22,190,366	21,345,327	21,345,327	845,039
c3) Servicios Profesionales, Científicos, Técnicos y Otros Servicios	0	3,211,581	3,211,581	862,018	862,018	2,349,563
c4) Servicios Financieros, Bancarios y Comerciales	0	1,162,757,243	1,162,757,243	612,840,678	612,840,678	549,916,565
c5) Servicios de Instalación, Reparación, Mantenimiento y Conservación	0	356,598,805	356,598,805	116,096,639	116,096,639	240,502,166
c6) Servicios de Comunicación Social y Publicidad	0	25,577,902	25,577,902	2,435,861	2,435,861	23,142,041
c7) Servicios de Traslado y Viáticos	0	100,737,127	100,737,127	31,022,772	31,022,772	69,714,355
c8) Servicios Oficiales	0	0	0	0	0	0
c9) Otros Servicios Generales	0	21,838,581	21,838,581	22,151,922	22,151,922	-313,341

7.6

SERVICIOS DE SALUD DE VERACRUZ
Estado Analítico del Ejercicio del Presupuesto de Egresos Detallado - LDF
Clasificación por Objeto del Gasto (Capítulo y Concepto)
Del 1 de enero al 30 de septiembre de 2018
(PESOS)

Concepto (c)	Egresos					Subejercicio (e)
	Aprobado (d)	Ampliaciones/ (Reducciones)	Modificado	Devengado	Pagado	
h1) Participaciones	0	0	0	0	0	0
h2) Aportaciones	0	0	0	0	0	0
h3) Convenios	0	0	0	0	0	0
I. Deuda Pública (I=i1+i2+i3+i4+i5+i6+i7)	0	0	0	0	0	0
i1) Amortización de la Deuda Pública	0	0	0	0	0	0
i2) Intereses de la Deuda Pública	0	0	0	0	0	0
i3) Comisiones de la Deuda Pública	0	0	0	0	0	0
i4) Gastos de la Deuda Pública	0	0	0	0	0	0
i5) Costo por Coberturas	0	0	0	0	0	0
i6) Apoyos Financieros	0	0	0	0	0	0
i7) Adeudos de Ejercicios Fiscales Anteriores (ADEFAS)	0	0	0	0	0	0
III. Total de Egresos (III = I + II)	0	14,950,486,196	14,950,486,196	8,564,165,034	8,564,165,034	6,386,321,162


Elaboró


 C.P. LAURA ELENA GÓMEZ JUÁREZ
 SUBDIRECTORA DE RECURSOS FINANCIEROS

Verificó


 C.P. MIGUEL ANGEL GARCIA RAMIREZ
 DIRECTOR ADMINISTRATIVO

Autorizó

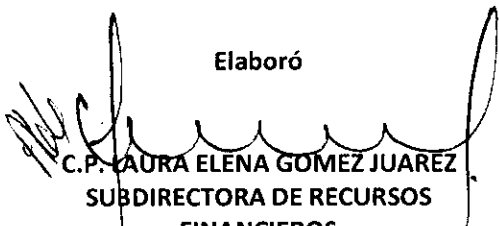

 DR. ARTURO IRAN SUAREZ VILLA
 SECRETARIO DE SALUD Y DIRECTOR
 GENERAL DE SESVER

7.7

SERVICIOS DE SALUD DE VERACRUZ
Estado Analítico del Ejercicio del Presupuesto de Egresos Detallado - LDF
Clasificación Administrativa
Del 1 de enero al 30 de septiembre de 2018
(PESOS)

Concepto (c)	Egresos					Subejercicio (e)
	Aprobado (d)	Ampliaciones/ (Reducciones)	Modificado	Devengado	Pagado	
I. Gasto No Etiquetado	0	140,105,175	140,105,175	52,242,504	52,242,504	87,862,671
SERVICIOS DE SALUD DE VERACRUZ	0	140,105,175	140,105,175	52,242,504	52,242,504	87,862,671
II. Gasto Etiquetado	0	14,810,381,021	14,810,381,021	8,511,922,530	8,511,922,530	6,298,458,491
SERVICIOS DE SALUD DE VERACRUZ	0	14,810,381,021	14,810,381,021	8,511,922,530	8,511,922,530	6,298,458,491
III. Total de Egresos (III = I + II)	0	14,950,486,196	14,950,486,196	8,564,165,034	8,564,165,034	6,386,321,162

Elaboró



C.P. LAURA ELENA GOMEZ JUAREZ
 SUBDIRECTORA DE RECURSOS
 FINANCIEROS

Verificó



C.P. MIGUEL ANGEL GARCIA RAMIREZ
 DIRECTOR ADMINISTRATIVO

Autorizó

DR. ARTURO IRAN SUAREZ VILLA
 SECRETARIO DE SALUD Y DIRECTOR
 GENERAL DE SESION

7.8

SERVICIOS DE SALUD DE VERACRUZ
Estado Analítico del Ejercicio del Presupuesto de Egresos Detallado - LDF
Clasificación Funcional (Finalidad y Función)
Del 1 de enero al 30 de septiembre de 2018
(PESOS)


Concepto (c)	Egresos					Subejercicio (e)
	Aprobado (d)	Ampliaciones/ (Reducciones)	Modificado	Devengado	Pagado	
d1) Transacciones de la Deuda Publica / Costo Financiero de la Deuda	0	0	0	0	0	0
d2) Transferencias, Participaciones y Aportaciones entre Diferentes Niveles y Órdenes de Gobierno	0	0	0	0	0	0
d3) Saneamiento del Sistema Financiero	0	0	0	0	0	0
d4) Adeudos de Ejercicios Fiscales Anteriores	0	0	0	0	0	0
II. Gasto Etiquetado (II=A+B+C+D)	0	14,810,381,021	14,810,381,021	8,511,922,530	8,511,922,530	6,298,458,491
A. Gobierno (A=a1+a2+a3+a4+a5+a6+a7+a8)	0	0	0	0	0	0
a1) Legislación	0	0	0	0	0	0
a2) Justicia	0	0	0	0	0	0
a3) Coordinación de la Política de Gobierno	0	0	0	0	0	0
a4) Relaciones Exteriores	0	0	0	0	0	0
a5) Asuntos Financieros y Hacendarios	0	0	0	0	0	0
a6) Seguridad Nacional	0	0	0	0	0	0
a7) Asuntos de Orden Público y de Seguridad Interior	0	0	0	0	0	0
a8) Otros Servicios Generales	0	0	0	0	0	0
B. Desarrollo Social (B=b1+b2+b3+b4+b5+b6+b7)	0	14,810,381,021	14,810,381,021	8,511,922,530	8,511,922,530	6,298,458,491
b1) Protección Ambiental	0	0	0	0	0	0
b2) Vivienda y Servicios a la Comunidad	0	0	0	0	0	0
b3) Salud	0	14,810,381,021	14,810,381,021	8,511,922,530	8,511,922,530	6,298,458,491
b4) Recreación, Cultura y Otras Manifestaciones Sociales	0	0	0	0	0	0
b5) Educación	0	0	0	0	0	0
b6) Protección Social	0	0	0	0	0	0
b7) Otros Asuntos Sociales	0	0	0	0	0	0
C. Desarrollo Económico	0	0	0	0	0	0
(C=c1+c2+c3+c4+c5+c6+c7+c8+c9)						
c1) Asuntos Económicos, Comerciales y Laborales en General	0	0	0	0	0	0
c2) Agropecuaria, Silvicultura, Pesca y Caza	0	0	0	0	0	0
c3) Combustibles y Energía	0	0	0	0	0	0
c4) Minería, Manufacturas y Construcción	0	0	0	0	0	0
c5) Transporte	0	0	0	0	0	0
c6) Comunicaciones	0	0	0	0	0	0
c7) Turismo	0	0	0	0	0	0
c8) Ciencia, Tecnología e Innovación	0	0	0	0	0	0
c9) Otras Industrias y Otros Asuntos Económicos	0	0	0	0	0	0

7.8

SERVICIOS DE SALUD DE VERACRUZ
Estado Analítico del Ejercicio del Presupuesto de Egresos Detallado - LDF
Clasificación Funcional (Finalidad y Función)
Del 1 de enero al 30 de septiembre de 2018
(PESOS)


Concepto (c)	Egresos					Subejercicio (e)
	Aprobado (d)	Ampliaciones/ (Reducciones)	Modificado	Devengado	Pagado	
D. Otras No Clasificadas en Funciones Anteriores (D=d1+d2+d3+d4)	0	0	0	0	0	0
d1) Transacciones de la Deuda Publica / Costo Financiero de la Deuda	0	0	0	0	0	0
d2) Transferencias, Participaciones y Aportaciones entre Diferentes Niveles y Órdenes de Gobierno	0	0	0	0	0	0
d3) Saneamiento del Sistema Financiero	0	0	0	0	0	0
d4) Adeudos de Ejercicios Fiscales Anteriores	0	0	0	0	0	0
III. Total de Egresos (III = I + II)	0	14,950,486,196	14,950,486,196	8,564,165,034	8,564,165,034	6,386,321,162

Elaboró



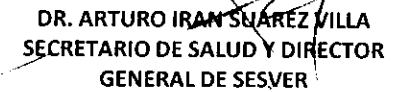
C.P. LAURA ELENA GOMEZ JUAREZ
SUBDIRECTORA DE RECURSOS FINANCIEROS

Verificó



C.P. MIGUEL ANGEL GARCIA RAMIREZ
DIRECTOR ADMINISTRATIVO

Autorizó



DR. ARTURO IRAN SUAREZ VILLA
SECRETARIO DE SALUD Y DIRECTOR
GENERAL DE SESVER

7.9

SERVICIOS DE SALUD DE VERACRUZ
Estado Analítico del Ejercicio del Presupuesto de Egresos Detallado - LDF
Clasificación de Servicios Personales por Categoría
Del 1 de enero al 30 de septiembre de 2018
(PESOS)

Concepto (c)	Egresos					Subejercicio (e)
	Aprobado (d)	Ampliaciones/ (Reducciones)	Modificado	Devengado	Pagado	
I. Gasto No Etiquetado (I=A+B+C+D+E+F)	0	0	0	5,472	5,472	-5,472
A. Personal Administrativo y de Servicio Público	0	0	0	0	0	0
B. Magisterio	0	0	0	0	0	0
C. Servicios de Salud (C=c1+c2)	0	0	0	5,472	5,472	-5,472
c1) Personal Administrativo	0	0	0	5,472	5,472	-5,472
c2) Personal Médico, Paramédico y afín	0	0	0	0	0	0
D. Seguridad Pública	0	0	0	0	0	0
E. Gastos asociados a la implementación de nuevas leyes federales o reformas a las mismas (E = e1 + e2)	0	0	0	0	0	0
e1) Nombre del Programa o Ley 1	0	0	0	0	0	0
e2) Nombre del Programa o Ley 2	0	0	0	0	0	0
F. Sentencias laborales definitivas	0	0	0	0	0	0
II. Gasto Etiquetado (II=A+B+C+D+E+F)	0	9,512,876,767	9,512,876,767	6,164,573,818	6,164,573,818	3,348,302,949
A. Personal Administrativo y de Servicio Público	0	0	0	0	0	0
B. Magisterio	0	0	0	0	0	0
C. Servicios de Salud (C=c1+c2)	0	9,512,876,767	9,512,876,767	6,164,573,818	6,164,573,818	3,348,302,949
c1) Personal Administrativo	0	9,512,876,767	9,512,876,767	6,164,573,818	6,164,573,818	3,348,302,949
c2) Personal Médico, Paramédico y afín	0	0	0	0	0	0
D. Seguridad Pública	0	0	0	0	0	0
E. Gastos asociados a la implementación de nuevas leyes federales o reformas a las mismas (E = e1 + e2)	0	0	0	0	0	0
e1) Nombre del Programa o Ley 1	0	0	0	0	0	0
e2) Nombre del Programa o Ley 2	0	0	0	0	0	0
F. Sentencias laborales definitivas	0	0	0	0	0	0
III. Total del Gasto en Servicios Personales (III = I + II)	0	9,512,876,767	9,512,876,767	6,164,579,290	6,164,579,290	3,348,297,477

Elaboró

C.P. LAURA ELENA GÓMEZ JUÁREZ
 SUBDIRECTORA DE RECURSOS
 FINANCIEROS

Verificó

C.P. MIGUEL ÁNGEL GARCÍA RAMÍREZ
 DIRECTOR ADMINISTRATIVO

Autorizó

DR. ARTURO IRAN SUÁREZ VILLA
 SECRETARIO DE SALUD Y DIRECTOR
 GENERAL DE SESIÓN

SERVICIOS DE SALUD DE VERACRUZ
Guía de Cumplimiento de la Ley de Disciplina Financiera de las Entidades Federativas y Municipios
Del 1 de enero al 30 de septiembre de 2018.

Indicadores de Observancia (c)	Implementación		Resultado		Fundamento (h)	Comentarios (i)
	SI	NO	Monto o valor (f)	Unidad (pesos/porcentaje) (g)		
	Mecanismo de Verificación (d)	Fecha estimada de cumplimiento (e)				
INDICADORES PRESUPUESTARIOS						
A. INDICADORES CUANTITATIVOS						
1 Balance Presupuestario Sostenible (j)						
a. Propuesto	Iniciativa de Ley de Ingresos y Proyecto de Presupuesto de Egresos		6,983,542,232.00	pesos	Art. 6 y 19 de la LDF	
b. Aprobado	Ley de Ingresos y Presupuesto de Egresos		14,950,486,196.00	pesos	Art. 6 y 19 de la LDF	
c. Ejercido	Cuenta Pública / Formato 4 LDF		8,564,165,034.00	pesos	Art. 6 y 19 de la LDF	
2 Balance Presupuestario de Recursos Disponibles Sostenible (k)						
a. Propuesto	Iniciativa de Ley de Ingresos y Proyecto de Presupuesto de Egresos		6,983,542,232.00	pesos	Art. 6 y 19 de la LDF	
b. Aprobado	Ley de Ingresos y Presupuesto de Egresos		14,950,486,196.00	pesos	Art. 6 y 19 de la LDF	
c. Ejercido	Cuenta Pública / Formato 4 LDF		8,564,165,034.00	pesos	Art. 6 y 19 de la LDF	
3 Financiamiento Neto dentro del Techo de Financiamiento Neto (l)						
a. Propuesto	Iniciativa de Ley de Ingresos		6,983,542,232.00	pesos	Art. 6, 19 y 46 de la LDF	
b. Aprobado	Ley de Ingresos		14,950,486,196.00	pesos	Art. 6, 19 y 46 de la LDF	
c. Ejercido	Cuenta Pública / Formato 4 LDF		8,564,165,034.00	pesos	Art. 6, 19 y 46 de la LDF	
4 Recursos destinados a la atención de desastres naturales						
a. Asignación al fideicomiso para desastres naturales (m)						
a.1 Aprobado	Reporte Trim. Formato 6 a)			pesos	Art. 9 de la LDF	
a.2 Pagado	Cuenta Pública / Formato 6 a)			pesos	Art. 9 de la LDF	
b. Aportación promedio realizada por la Entidad Federativa durante los 5 ejercicios previos, para infraestructura dañada por desastres naturales (n)	Autorizaciones de recursos aprobados por el FONDEN			pesos	Art. 9 de la LDF	
c. Saldo del fideicomiso para desastres naturales (o)	Cuenta Pública / Auxiliar de Cuentas			pesos	Art. 9 de la LDF	
d. Costo promedio de los últimos 5 ejercicios de la reconstrucción de infraestructura dañada por desastres naturales (p)	Autorizaciones de recursos aprobados por el FONDEN			pesos	Art. 9 de la LDF	
5 Techo para servicios personales (q)						
a. Asignación en el Presupuesto de Egresos	Reporte Trim. Formato 6 d)		9,512,876,767.00	pesos	Art. 10 y 21 de la LDF	
b. Ejercido	Reporte Trim. Formato 6 d)		6,164,579,288.00	pesos	Art. 13 fracc. V y 21 de la LDF	
6 Previsiones de gasto para compromisos de pago derivados de APPs (r)						
a. Asignación en el Presupuesto de Egresos	Presupuesto de Egresos			pesos	Art. 11 y 21 de la LDF	
7 Techo de ADEFAS para el ejercicio fiscal (s)						
a. Propuesto	Proyecto de Presupuesto de Egresos		492,058,698.00	pesos	Art. 12 y 20 de la LDF	
b. Aprobado	Reporte Trim. Formato 6 a)		492,058,698.00	pesos	Art. 12 y 20 de la LDF	
c. Ejercido	Cuenta Pública / Formato 6 a)		492,058,698.00	pesos	Art. 12 y 20 de la LDF	
B. INDICADORES CUALITATIVOS						
1 Iniciativa de Ley de Ingresos y Proyecto de Presupuesto de Egresos						
a. Objetivos anuales, estrategias y metas para el ejercicio fiscal (t)	Iniciativa de Ley de Ingresos y Proyecto de Presupuesto de Egresos				Art. 5 y 18 de la LDF	
b. Proyecciones de ejercicios posteriores (u)	Iniciativa de Ley de Ingresos y Proyecto de Presupuesto de Egresos / Formatos 7 a) y b)				Art. 5 y 18 de la LDF	
c. Descripción de riesgos relevantes y propuestas de acción para enfrentarlos (v)	Iniciativa de Ley de Ingresos y Proyecto de Presupuesto de Egresos				Art. 5 y 18 de la LDF	
d. Resultados de ejercicios fiscales anteriores y el ejercicio fiscal en cuestión (w)	Iniciativa de Ley de Ingresos y Proyecto de Presupuesto de Egresos / Formatos 7 c) y d)				Art. 5 y 18 de la LDF	
e. Estudio actuarial de las pensiones de sus trabajadores (x)	Proyecto de Presupuesto de				Art. 5 y 18 de la LDF	

SERVICIOS DE SALUD DE VERACRUZ
Guía de Cumplimiento de la Ley de Disciplina Financiera de las Entidades Federativas y Municipios
Del 1 de enero al 30 de septiembre de 2018

Indicadores de Observancia (c)	Implementación		Resultado		Fundamento (h)	Comentarios (i)
	SI Mecanismo de Verificación (d)	NO Fecha estimada de cumplimiento (e)	Monto o valor (f)	Unidad (pesos/porcentaje) (g)		
1. Estado actual de los recursos de las dependencias	Egresos / Formato 8					
2 Balance Presupuestario de Recursos Disponibles, en caso de ser negativo						
a. Razones excepcionales que justifican el Balance Presupuestario de Recursos Disponibles negativo (y)	Iniciativa de Ley de Ingresos o Proyecto de Presupuesto de Egresos				Art. 6 y 19 de la LDF	
b. Fuente de recursos para cubrir el Balance Presupuestario de Recursos Disponibles negativo (z)	Iniciativa de Ley de Ingresos o Proyecto de Presupuesto de Egresos				Art. 6 y 19 de la LDF	
c. Número de ejercicios fiscales y acciones necesarias para cubrir el Balance Presupuestario de Recursos Disponibles negativo (aa)	Iniciativa de Ley de Ingresos o Proyecto de Presupuesto de Egresos				Art. 6 y 19 de la LDF	
d. Informes Trimestrales sobre el avance de las acciones para recuperar el Balance Presupuestario de Recursos Disponibles (bb)	Reporte Trim. y Cuenta Pública				Art. 6 y 19 de la LDF	

3 Servicios Personales						
a. Remuneraciones de los servidores públicos (cc)	Proyecto de Presupuesto				Art. 10 y 21 de la LDF	
b. Previsiones salariales y económicas para cubrir incrementos salariales, creación de plazas y otros (dd)	Proyecto de Presupuesto				Art. 10 y 21 de la LDF	

INDICADORES DEL EJERCICIO PRESUPUESTARIO

A. INDICADORES CUANTITATIVOS

1 Ingresos Excedentes derivados de Ingresos de Libre Disposición

a. Monto de Ingresos Excedentes derivados de ILD (ee)	Cuenta Pública / Formato 5				pesos	Art. 14 y 21 de la LDF
b. Monto de Ingresos Excedentes derivados de ILD destinados al fin del A.14, fracción I de la LDF (ff)	Cuenta Pública				pesos	Art. 14 y 21 de la LDF
c. Monto de Ingresos Excedentes derivados de ILD destinados al fin del A.14, fracción II, a) de la LDF (gg)	Cuenta Pública				pesos	Art. 14 y 21 de la LDF
d. Monto de Ingresos Excedentes derivados de ILD destinados al fin del A.14, fracción II, b) de la LDF (hh)	Cuenta Pública				pesos	Art. 14 y 21 de la LDF
e. Monto de Ingresos Excedentes derivados de ILD destinados al fin del artículo noveno transitorio de la LDF (ii)					pesos	Art. Noveno Transitorio de la LDF

B. INDICADORES CUALITATIVOS


1 Análisis Costo-Beneficio para programas o proyectos de inversión mayores a 10 millones de UDIS (jj)	Página de internet de la Secretaría de Finanzas o Tesorería Municipal					Art. 13 frac. III y 21 de la LDF
2 Análisis de conveniencia y análisis de transferencia de riesgos de los proyectos APPs (kk)	Página de internet de la Secretaría de Finanzas o Tesorería Municipal					Art. 13 frac. III y 21 de la LDF
3 Identificación de población objetivo, destino y temporalidad de subsidios (ll)	Página de internet de la Secretaría de Finanzas o Tesorería Municipal					Art. 13 frac. VII y 21 de la LDF

INDICADORES DE DEUDA PÚBLICA

A. INDICADORES CUANTITATIVOS


1 Obligaciones a Corto Plazo

a. Límite de Obligaciones a Corto Plazo (mm)			N.A.	N.A.	pesos	Art. 30 frac. I de la LDF
b. Obligaciones a Corto Plazo (nn)			N.A.	N.A.	pesos	Art. 30 frac. I de la LDF

Elaboró

 C.P. LAURA ELENA GÓMEZ JUÁREZ
 SUBDIRECTORA DE RECURSOS FINANCIEROS

Verificó

 C.P. MIGUEL ÁNGEL GARCÍA RAMÍREZ
 DIRECTOR ADMINISTRATIVO

Autorizó

 DR. ARTURO JUAN SUÁREZ VILLA
 SECRETARIO DE SALUD Y DIRECTOR GENERAL DE SESVER