



VERACRUZ
Gobierno del Estado

Los cuadros han sido **elaborados** de acuerdo a la
Última Reforma, publicada en el **Diario Oficial de la Federación (DOF)**
el día **11 - Octubre - 2016**

INFORMES CUENTA PÚBLICA 2016
LEY DE DISCIPLINA FINANCIERA DE LAS ENTIDADES
FEDERATIVAS Y LOS MUNICIPIOS

CRITERIOS GENERALES

Para el correcto llenado de los formatos.

- 1.- Las cifras deben ser expresadas en PESOS.
- 2.- No se debe hacer uso de números DECIMALES, a excepción de la columna de "Porcentajes" para la cual, sólo esté permitido un número decimal.
- 3.- Verificar que después de finalizar el llenado de cada reporte, no envíe aviso de errores. En caso de que aparezca un error, se deben verificar que las cifras se encuentren capturadas correctamente.



VERACRUZ
Gobierno del Estado

GOBIERNO DEL ESTADO DE VERACRUZ DE IGNACIO DE LA LLAVE
SERVICIOS DE SALUD DE VERACRUZ
PRIMER TRIMESTRE 2018

LEY DE DISCIPLINA FINANCIERA

SERVICIOS DE SALUD DE VERACRUZ

Estado de Situación Financiera Detallado - LDF
Al 31 de diciembre de 2017 y al 31 de marzo de 2018
(PESOS)

7.1


Concepto (c)	2017	31 de diciembre de 2016	Concepto (c)	2017	31 de diciembre de 2016
ACTIVO			PASIVO		
Activo Circulante			Pasivo Circulante		
a. Efectivo y Equivalentes (a=a1+a2+a3+a4+a5+a6+a7)	1,242,158,781	323,603,997	a. Cuentas por Pagar a Corto Plazo (a=a1+a2+a3+a4+a5+a6+a7+a8+a9)	6,600,530,300	6,439,918,883
a1) Efectivo	1,242,158,781	323,603,997	a1) Servicios Personales por Pagar a Corto Plazo	34,249,816	334,052,390
a2) Bancos/Tesorería	0	0	a2) Proveedores por Pagar a Corto Plazo	0	364,323,738
a3) Bancos/Dependencias y Otros	0	0	a3) Contratistas por Obras Públicas por Pagar a Corto Plazo	0	0
a4) Inversiones Temporales (Hasta 3 meses)	0	0	a4) Participaciones y Aportaciones por Pagar a Corto Plazo	0	0
a5) Fondos con Afectación Específica	0	0	a5) Transferencias Otorgadas por Pagar a Corto Plazo	0	0
a6) Depósitos de Fondos de Terceros en Garantía y/o Administración	0	0	a6) Intereses, Comisiones y Otros Gastos de la Deuda Pública por Pagar a Corto Plazo	0	0
a7) Otros Efectivos y Equivalentes	0	0	a7) Retenciones y Contribuciones por Pagar a Corto Plazo	177,095,147	360,266,639
b. Derechos a Recibir Efectivo o Equivalentes (b=b1+b2+b3+b4+b5+b6+b7)	15,418,863,575	13,945,742,108	a8) Devoluciones de la Ley de Ingresos por Pagar a Corto Plazo	0	0
b1) Inversiones Financieras de Corto Plazo	0	0	a9) Otras Cuentas por Pagar a Corto Plazo	6,389,185,337	5,381,276,116
b2) Cuentas por Cobrar a Corto Plazo	0	0	b. Documentos por Pagar a Corto Plazo (b=b1+b2+b3)	0	0
b3) Deudores Diversos por Cobrar a Corto Plazo	15,418,844,841	13,945,723,374	b1) Documentos Comerciales por Pagar a Corto Plazo	0	0
b4) Ingresos por Recuperar a Corto Plazo	0	0	b2) Documentos con Contratistas por Obras Públicas por Pagar a Corto Plazo	0	0
b5) Deudores por Anticipos de la Tesorería a Corto Plazo	0	0	b3) Otros Documentos por Pagar a Corto Plazo	0	0
b6) Préstamos Otorgados a Corto Plazo	0	0	c. Porción a Corto Plazo de la Deuda Pública a Largo Plazo (c=c1+c2)	0	0
b7) Otros Derechos a Recibir Efectivo o Equivalentes a Corto Plazo	18,734	18,734	c1) Porción a Corto Plazo de la Deuda Pública	0	0
c. Derechos a Recibir Bienes o Servicios (c=c1+c2+c3+c4+c5)	0	0	c2) Porción a Corto Plazo de Arrendamiento Financiero	0	0
c1) Anticipo a Proveedores por Adquisición de Bienes y Prestación de Servicios a Corto Plazo	0	0	d. Títulos y Valores a Corto Plazo	0	0
c2) Anticipo a Proveedores por Adquisición de Bienes Inmuebles y Muebles a Corto Plazo	0	0	e. Pasivos Diferidos a Corto Plazo (e=e1+e2+e3)	0	0
c3) Anticipo a Proveedores por Adquisición de Bienes Intangibles a Corto Plazo	0	0	e1) Ingresos Cobrados por Adelantado a Corto Plazo	0	0
c4) Anticipo a Contratistas por Obras Públicas a Corto Plazo	0	0	e2) Intereses Cobrados por Adelantado a Corto Plazo	0	0
c5) Otros Derechos a Recibir Bienes o Servicios a Corto Plazo	0	0	e3) Otros Pasivos Diferidos a Corto Plazo	0	0
d. Inventarios (d=d1+d2+d3+d4+d5)	2,180,590,271	823,915,250	f. Fondos y Bienes de Terceros en Garantía y/o Administración a Corto Plazo (f=f1+f2+f3+f4+f5+f6)	0	0
d1) Inventario de Mercancías para Venta	0	0	f1) Fondos en Garantía a Corto Plazo	0	0
d2) Inventario de Mercancías Terminadas	1,371,175,589	421,625,547	f2) Fondos en Administración a Corto Plazo	0	0
d3) Inventario de Mercancías en Proceso de Elaboración	0	0	f3) Fondos Contingentes a Corto Plazo	0	0
d4) Inventario de Materias Primas, Materiales y Suministros para Producción	0	0	f4) Fondos de Fideicomisos, Mandatos y Contratos Análogos a Corto Plazo	0	0
d5) Bienes en Tránsito	809,414,682	402,289,703	f5) Otros Fondos de Terceros en Garantía y/o Administración a Corto Plazo	0	0
e. Almacenes	0	0	f6) Valores y Bienes en Garantía a Corto Plazo	0	0
f. Estimación por Pérdida o Deterioro de Activos Circulantes (f=f1+f2)	0	0	g. Provisiones a Corto Plazo (g=g1+g2+g3)	0	0
f1) Estimaciones para Cuentas Incobrables por Derechos a Recibir Efectivo o Equivalentes	0	0	g1) Provisión para Demandas y Juicios a Corto Plazo	0	0
f2) Estimación por Deterioro de Inventarios	0	0	g2) Provisión para Contingencias a Corto Plazo	0	0
g. Otros Activos Circulantes (g=g1+g2+g3+g4)	0	0	g3) Otras Provisiones a Corto Plazo	0	0
g1) Valores en Garantía	0	0	h. Otros Pasivos a Corto Plazo (h=h1+h2+h3)	0	1,952,889,526
g2) Bienes en Garantía (excluye depósitos de fondos)	0	0	h1) Ingresos por Clasificar	0	0
g3) Bienes Derivados de Embargos, Decomisos, Aseguramientos y Dación en Pago	0	0	h2) Recaudación por Participar	0	0
g4) Adquisición con Fondos de Terceros	0	0	h3) Otros Pasivos Circulantes	0	1,952,889,526
IA. Total de Activos Circulantes (IA = a + b + c + d + e + f + g)	18,841,612,627	15,093,261,355	IIA. Total de Pasivos Circulantes (IIA = a + b + c + d + e + f + g + h)	6,600,530,300	8,392,808,409

SERVICIOS DE SALUD DE VERACRUZ

Estado de Situación Financiera Detallado - LDF
 Al 31 de diciembre de 2017 y al 31 de marzo de 2018
 (PESOS)

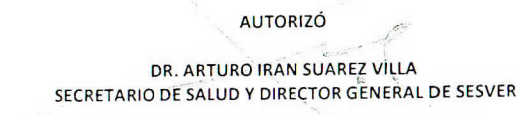
7.1

Concepto (c)	2017	31 de diciembre de 2016	Concepto (c)	2017	31 de diciembre de 2016
Activo No Circulante			Pasivo No Circulante		
a. Inversiones Financieras a Largo Plazo	0	0	a. Cuentas por Pagar a Largo Plazo	0	0
b. Derechos a Recibir Efectivo o Equivalentes a Largo Plazo	0	0	b. Documentos por Pagar a Largo Plazo	0	0
c. Bienes Inmuebles, Infraestructura y Construcciones en Proceso	5,576,028,087	4,796,246,533	c. Deuda Pública a Largo Plazo	0	0
d. Bienes Muebles	3,873,501,839	3,782,873,311	d. Pasivos Diferidos a Largo Plazo	0	0
e. Activos Intangibles	0	0	e. Fondos y Bienes de Terceros en Garantía y/o en Administración a Largo Plazo	0	0
f. Depreciación, Deterioro y Amortización Acumulada de Bienes	0	0	f. Provisiones a Largo Plazo	0	0
g. Activos Diferidos	0	0			
h. Estimación por Pérdida o Deterioro de Activos no Circulantes	0	0	IIB. Total de Pasivos No Circulantes (IIB = a + b + c + d + e + f)	0	0
i. Otros Activos no Circulantes	0	0			
IB. Total de Activos No Circulantes (IB = a + b + c + d + e + f + g + h + i)	9,449,529,926	8,579,119,844	II. Total del Pasivo (II = IIA + IIB)	6,600,530,300	8,392,808,409
I. Total del Activo (I = IA + IB)	28,291,142,553	23,672,381,199	HACIENDA PÚBLICA/PATRIMONIO		
			IIIA. Hacienda Pública/Patrimonio Contribuido (IIIA = a + b + c)	17,258,629,780	8,896,522,576
			a. Aportaciones	0	0
			b. Donaciones de Capital	0	0
			c. Actualización de la Hacienda Pública/Patrimonio	17,258,629,780	8,896,522,576
			IIIB. Hacienda Pública/Patrimonio Generado (IIIB = a + b + c + d + e)	4,431,982,473	6,383,050,214
			a. Resultados del Ejercicio (Ahorro/ Desahorro)	4,431,982,473	6,383,050,214
			b. Resultados de Ejercicios Anteriores	0	0
			c. Revalúos	0	0
			d. Reservas	0	0
			e. Rectificaciones de Resultados de Ejercicios Anteriores	0	0
			IIIC. Exceso o Insuficiencia en la Actualización de la Hacienda Pública/Patrimonio (IIIC=a+b)	0	0
			a. Resultado por Posición Monetaria	0	0
			b. Resultado por Tenencia de Activos no Monetarios	0	0
			III. Total Hacienda Pública/Patrimonio (III = IIIA + IIIB + IIIC)	21,690,612,253	15,279,572,790
			IV. Total del Pasivo y Hacienda Pública/Patrimonio (IV = II + III)	28,291,142,553	23,672,381,199

ELABORÓ

 C.P. LAURA ELENA GOMEZ JUAREZ
 SUBDIRECTORA DE RECURSOS FINANCIEROS

VERIFICÓ

 C.P. MIGUEL ANGEL GARCIA RAMIREZ
 DIRECTOR ADMINISTRATIVO

AUTORIZÓ

 DR. ARTURO IRAN SUAREZ VILLA
 SECRETARIO DE SALUD Y DIRECTOR GENERAL DE SESVER

SERVICIOS DE SALUD DE VERACRUZ

7.2

Informe Analítico de la Deuda Pública y Otros Pasivos - LDF

Del 1 de enero al 31 de marzo de 2018

(PESOS)

Denominación de la Deuda Pública y Otros Pasivos (c)	Saldo al 31 de diciembre de 20XN-1 (d)	Disposiciones del Periodo (e)	Amortizaciones del Periodo (f)	Revaluaciones, Reclasificaciones y Otros Ajustes (g)	Saldo Final del Periodo (h) h=d+e-f+g	Pago de Intereses del Periodo (i)	Pago de Comisiones y demás costos asociados durante el Periodo (j)
1. Deuda Pública (1=A+B)							
A. Corto Plazo (A=a1+a2+a3)	0	0	0	0	0	0	0
a1) Instituciones de Crédito	0	0	0	0	0	0	0
a2) Títulos y Valores	0	0	0	0	0	0	0
a3) Arrendamientos Financieros	0	0	0	0	0	0	0
B. Largo Plazo (B=b1+b2+b3)	0	0	0	0	0	0	0
b1) Instituciones de Crédito	0	0	0	0	0	0	0
b2) Títulos y Valores	0	0	0	0	0	0	0
b3) Arrendamientos Financieros	0	0	0	0	0	0	0
2. Otros Pasivos	8,392,808,409	0	-1,792,278,109	0	6,600,530,300	0	0
3. Total de la Deuda Pública y Otros Pasivos	8,392,808,409	0	-1,792,278,109	0	6,600,530,300	0	0
4. Deuda Contingente 1 (informativo)	0	0	0	0	0	0	0
A. Deuda Contingente 1	0	0	0	0	0	0	0
B. Deuda Contingente 2	0	0	0	0	0	0	0
C. Deuda Contingente XX	0	0	0	0	0	0	0
5. Valor de Instrumentos Bono	0	0	0	0	0	0	0
A. Instrumento Bono Cupón Cero 1	0	0	0	0	0	0	0
B. Instrumento Bono Cupón Cero 2	0	0	0	0	0	0	0
C. Instrumento Bono Cupón Cero XX	0	0	0	0	0	0	0

Obligaciones a Corto Plazo (k)	Monto Contratado (l)	Plazo Pactado (m)	Tasa de Interés (n)	Comisiones y Costos Relacionados (o)	Tasa Efectiva (p)
6. Obligaciones a Corto Plazo (Informativo)	0	0	0	0	0
A. Crédito 1	0	0	0	0	0
B. Crédito 2	0	0	0	0	0
C. Crédito XX	0	0	0	0	0

ELABORÓ

C.P. LAURA ELENA GOMEZ JUAREZ
SUBDIRECTORA DE RECURSOS FINANCIEROS

VERIFICÓ

C.P. MIGUEL ANGEL GARCIA RAMIREZ
DIRECTOR ADMINISTRATIVO

AUTORIZÓ

DR. ARTURO IRAN SUAREZ VILLA
SECRETARIO DE SALUD Y DIRECTOR GENERAL
DE SESVER

(PESOS)

Denominación de las Obligaciones Diferentes de Financiamiento (c)	Fecha del Contrato (d)	Fecha de inicio de operación del proyecto (e)	Fecha de vencimiento (f)	Monto de la inversión pactado (g)	Plazo pactado (h)	Monto promedio mensual del pago de la contraprestación (i)	Monto promedio mensual del pago de la contraprestación correspondiente al pago de inversión (j)	Monto pagado de la inversión al XX de XXXX de 20XN (k)	Monto pagado de la inversión actualizado al XX de XXXX de 20XN (l)	Saldo pendiente por pagar de la inversión al XX de XXXX de 20XN (m = g l)
A. Asociaciones Público Privadas (APP's) (A=a+b+c+d)				0		0	0	0	0	0
a) APP 1				0		0	0	0	0	0
b) APP 2				0		0	0	0	0	0
c) APP 3				0		0	0	0	0	0
d) APP XX				0		0	0	0	0	0
B. Otros Instrumentos (B=a+b+c+d)				0		0	0	0	0	0
a) Otro Instrumento 1				0		0	0	0	0	0
b) Otro Instrumento 2				0		0	0	0	0	0
c) Otro Instrumento 3				0		0	0	0	0	0
d) Otro Instrumento XX				0		0	0	0	0	0
C. Total de Obligaciones Diferentes de Financiamiento (C=A+B)				0		0	0	0	0	0

ELABORÓ

CP. LAURA ELENA GOMEZ JUAREZ
SUBDIRECTORA DE RECURSOS FINANCIEROS

VERIFICÓ

C.P. MIGUEL ANGEL GARCIA RAMIREZ
DIRECTOR ADMINISTRATIVO

AUTORIZÓ

DR. ARTURO IRAN SUAREZ VILLA
SECRETARIO DE SALUD Y DIRECTOR GENERAL DE SESVER

SERVICIOS DE SALUD DE VERACRUZ
Balance Presupuestario - LDF
Del 1 de enero al 31 de marzo de 2018
(PESOS)

Concepto (c)	Estimado/ Aprobado (d)	Devengado	Recaudado/ Pagado
A. Ingresos Totales (A = A1+A2+A3)	14,171,288,661	6,442,678,795	6,442,678,795
A1. Ingresos de Libre Disposición	0	0	0
A2. Transferencias Federales Etiquetadas	0	0	0
A3. Financiamiento Neto	14,171,288,661	6,442,678,795	6,442,678,795
B. Egresos Presupuestarios1 (B = B1+B2)	2,019,872,569	2,019,872,569	2,019,872,569
B1. Gasto No Etiquetado (sin incluir Amortización de la Deuda Pública)	0	0	0
B2. Gasto Etiquetado (sin incluir Amortización de la Deuda Pública)	2,019,872,569	2,019,872,569	2,019,872,569
C. Remanentes del Ejercicio Anterior (C = C1 + C2)	0	0	0
C1. Remanentes de Ingresos de Libre Disposición aplicados en el periodo	0	0	0
C2. Remanentes de Transferencias Federales Etiquetadas aplicados en el periodo	0	0	0
I. Balance Presupuestario (I = A - B + C)	12,151,416,092	4,422,806,226	4,422,806,226
II. Balance Presupuestario sin Financiamiento Neto (II = I - A3)	-2,019,872,569	-2,019,872,569	-2,019,872,569
III. Balance Presupuestario sin Financiamiento Neto y sin Remanentes del Ejercicio Anterior (III= II - C)	-2,019,872,569	-2,019,872,569	-2,019,872,569

Concepto	Aprobado	Devengado	Pagado
E. Intereses, Comisiones y Gastos de la Deuda (E = E1+E2)	0	0	0
E1. Intereses, Comisiones y Gastos de la Deuda con Gasto No Etiquetado	0	0	0
E2. Intereses, Comisiones y Gastos de la Deuda con Gasto Etiquetado	0	0	0
IV. Balance Primario (IV = III + E)	-2,019,872,569	-2,019,872,569	-2,019,872,569

Concepto	Estimado/ Aprobado	Devengado	Recaudado/ Pagado
----------	-----------------------	-----------	----------------------


SERVICIOS DE SALUD DE VERACRUZ
Balance Presupuestario - LDF
Del 1 de enero al 31 de marzo de 2018
(PESOS)

	Aprobado	Devengado	Pagado
F. Financiamiento (F = F1 + F2)	0	0	0
F1. Financiamiento con Fuente de Pago de Ingresos de Libre Disposición	0	0	0
F2. Financiamiento con Fuente de Pago de Transferencias Federales Etiquetadas	0	0	0
G. Amortización de la Deuda (G = G1 + G2)	0	0	0
G1. Amortización de la Deuda Pública con Gasto No Etiquetado	0	0	0
G2. Amortización de la Deuda Pública con Gasto Etiquetado	0	0	0
A3. Financiamiento Neto (A3 = F - G)	0	0	0

Concepto	Estimado/ Aprobado	Devengado	Recaudado/ Pagado
A1. Ingresos de Libre Disposición	0	0	0
A3.1 Financiamiento Neto con Fuente de Pago de Ingresos de Libre Disposición (A3.1 = F1 - G1)	0	0	0
F1. Financiamiento con Fuente de Pago de Ingresos de Libre Disposición	0	0	0
G1. Amortización de la Deuda Pública con Gasto No Etiquetado	0	0	0
B1. Gasto No Etiquetado (sin incluir Amortización de la Deuda Pública)	0	0	0
C1. Remanentes de Ingresos de Libre Disposición aplicados en el periodo	0	0	0
V. Balance Presupuestario de Recursos Disponibles (V = A1 + A3.1 - B 1 + C1)	0	0	0
VI. Balance Presupuestario de Recursos Disponibles sin Financiamiento Neto (VI = V - A3.1)	0	0	0

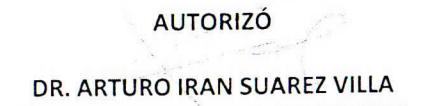
SERVICIOS DE SALUD DE VERACRUZ
Balance Presupuestario - LDF
Del 1 de enero al 31 de marzo de 2018
(PESOS)

Concepto	Estimado/ Aprobado	Devengado	Recaudado/ Pagado
A2. Transferencias Federales Etiquetadas	0	0	0
A3.2 Financiamiento Neto con Fuente de Pago de Transferencias Federales Etiquetadas (A3.2 = F2 - G2)	0	0	0
F2. Financiamiento con Fuente de Pago de Transferencias Federales Etiquetadas	0	0	0
G2. Amortización de la Deuda Pública con Gasto Etiquetado	0	0	0
B2. Gasto Etiquetado (sin incluir Amortización de la Deuda Pública)	0	0	0
C2. Remanentes de Transferencias Federales Etiquetadas aplicados en el periodo	0	0	0
VII. Balance Presupuestario de Recursos Etiquetados (VII = A2 + A3.2 - B2 + C2)	0	0	0
VIII. Balance Presupuestario de Recursos Etiquetados sin Financiamiento Neto (VIII = VII-A3.2).	0	0	0

ELABORÓ

 C.P. LAURA ELENA GOMEZ JUAREZ
 SUBDIRECTORA DE RECURSOS
 FINANCIEROS

VERIFICÓ

 C.P. MIGUEL ANGEL GARCIA RAMIREZ
 DIRECTOR ADMINISTRATIVO

AUTORIZÓ

 DR. ARTURO IRAN SUAREZ VILLA
 SECRETARIO DE SALUD Y DIRECTOR
 GENERAL DE SESVER

7.5

SERVICIOS DE SALUD DE VERACRUZ
Estado Analítico de Ingresos Detallado - LDF
Del 1 de enero al 31 de marzo de 2018
(PESOS)

Concepto (c)	Ingreso					Diferencia (e)
	Estimado (d)	Ampliaciones/ (Reducciones)	Modificado	Devengado	Recaudado	
Ingresos de Libre Disposición						
A. Impuestos	0	0	0	0	0	0
B. Cuotas y Aportaciones de Seguridad Social	0	0	0	0	0	0
C. Contribuciones de Mejoras	0	0	0	0	0	0
D. Derechos	0	0	0	0	0	0
E. Productos	0	0	0	0	0	0
F. Aprovechamientos	0	0	0	0	0	0
G. Ingresos por Ventas de Bienes y Servicios	0	270,013,978	270,013,978	2,955,905	2,955,905	2,955,905
H. Participaciones (H=h1+h2+h3+h4+h5+h6+h7+h8+h9+h10+h11)	0	2,902,021,280	2,902,021,280	417,932,621	417,932,621	417,932,621
h1) Fondo General de Participaciones	0	2,902,021,280	2,902,021,280	417,932,621	417,932,621	417,932,621
h2) Fondo de Fomento Municipal	0	0	0	0	0	0
h3) Fondo de Fiscalización y Recaudación	0	0	0	0	0	0
h4) Fondo de Compensación	0	0	0	0	0	0
h5) Fondo de Extracción de Hidrocarburos	0	0	0	0	0	0
h6) Impuesto Especial Sobre Producción y Servicios	0	0	0	0	0	0
h7) 0.136% de la Recaudación Federal Participable	0	0	0	0	0	0
h8) 3.17% Sobre Extracción de Petróleo	0	0	0	0	0	0
h9) Gasolinas y Diésel	0	0	0	0	0	0
h10) Fondo del Impuesto Sobre la Renta	0	0	0	0	0	0
h11) Fondo de Estabilización de los Ingresos de las Entidades Federativas	0	0	0	0	0	0
I. Incentivos Derivados de la Colaboración Fiscal (I=i1+i2+i3+i4+i5)	0	0	0	0	0	0
i1) Tenencia o Uso de Vehículos	0	0	0	0	0	0
i2) Fondo de Compensación ISAN	0	0	0	0	0	0
i3) Impuesto Sobre Automóviles Nuevos	0	0	0	0	0	0
i4) Fondo de Compensación de Repecos- Intermedios	0	0	0	0	0	0
i5) Otros Incentivos Económicos	0	0	0	0	0	0
J. Transferencias	0	0	0	0	0	0
K. Convenios	0	574,806,449	574,806,449	20,657,427	20,657,427	20,657,427
k1) Otros Convenios y Subsidios	0	574,806,449	574,806,449	20,657,427	20,657,427	20,657,427

7.5

SERVICIOS DE SALUD DE VERACRUZ
Estado Analítico de Ingresos Detallado - LDF
Del 1 de enero al 31 de marzo de 2018
(PESOS)

Concepto (c)	Ingreso					Diferencia (e)
	Estimado (d)	Ampliaciones/ (Reducciones)	Modificado	Devengado	Recaudado	
L. Otros Ingresos de Libre Disposición (L=I1+I2)	0	0	0	0	0	0
I1) Participaciones en Ingresos Locales	0	0	0	0	0	0
I2) Otros Ingresos de Libre Disposición	0	0	0	0	0	0
I. Total de Ingresos de Libre Disposición (I=A+B+C+D+E+F+G+H+I+J+K+L)	0	3,746,841,707	3,746,841,707	441,545,953	441,545,953	441,545,953
Ingresos Excedentes de Ingresos de Libre Disposición	0	3,746,841,707	3,746,841,707	441,545,953	441,545,953	441,545,953
Transferencias Federales Etiquetadas						
A. Aportaciones (A=a1+a2+a3+a4+a5+a6+a7+a8)	0	6,636,042,232	6,636,042,232	1,187,246,146	1,187,246,146	1,187,246,146
a1) Fondo de Aportaciones para la Nómina Educativa y Gasto Operativo	0	0	0	0	0	0
a2) Fondo de Aportaciones para los Servicios de Salud	0	6,636,042,232	6,636,042,232	1,187,246,146	1,187,246,146	1,187,246,146
a3) Fondo de Aportaciones para la Infraestructura Social	0	0	0	0	0	0
a4) Fondo de Aportaciones para el Fortalecimiento de los Municipios y de las Demarcaciones Territoriales del Distrito Federal	0	0	0	0	0	0
a5) Fondo de Aportaciones Múltiples	0	0	0	0	0	0
a6) Fondo de Aportaciones para la Educación Tecnológica y de Adultos	0	0	0	0	0	0
a7) Fondo de Aportaciones para la Seguridad Pública de los Estados y del Distrito Federal	0	0	0	0	0	0
a8) Fondo de Aportaciones para el Fortalecimiento de las Entidades Federativas	0	0	0	0	0	0
B. Convenios (B=b1+b2+b3+b4)	0	3,788,404,722	3,788,404,722	391,080,470	391,080,470	391,080,470
b1) Convenios de Protección Social en Salud	0	3,788,404,722	3,788,404,722	391,080,470	391,080,470	391,080,470
b2) Convenios de Descentralización	0	0	0	0	0	0
b3) Convenios de Reasignación	0	0	0	0	0	0
b4) Otros Convenios y Subsidios	0	0	0	0	0	0
C. Fondos Distintos de Aportaciones (C=c1+c2)	0	0	0	0	0	0
c1) Fondo para Entidades Federativas y	0	0	0	0	0	0

7.5

SERVICIOS DE SALUD DE VERACRUZ
Estado Analítico de Ingresos Detallado - LDF
Del 1 de enero al 31 de marzo de 2018
(PESOS)

Concepto (c)	Ingreso					Diferencia (e)
	Estimado (d)	Ampliaciones/ (Reducciones)	Modificado	Devengado	Recaudado	
Municipios Productores de Hidrocarburos	0	0	0	0	0	0
c2) Fondo Minero	0	0	0	0	0	0
D. Transferencias, Subsidios y Subvenciones, y Pensiones y Jubilaciones	0	0	0	0	0	0
E. Otras Transferencias Federales Etiquetadas	0	0	0	0	0	0
II. Total de Transferencias Federales Etiquetadas (II = A + B + C + D + E)	0	10,424,446,954	10,424,446,954	1,578,326,616	1,578,326,616	1,578,326,616
III. Ingresos Derivados de Financiamientos (III = A)	0	0	0	0	0	0
A. Ingresos Derivados de Financiamientos	0	0	0	0	0	0
IV. Total de Ingresos (IV = I + II + III)	0	14,171,288,661	14,171,288,661	2,019,872,569	2,019,872,569	2,019,872,569
Datos Informativos						
1. Ingresos Derivados de Financiamientos con Fuente de Pago de Ingresos de Libre Disposición	0	0	0	0	0	0
2. Ingresos Derivados de Financiamientos con Fuente de Pago de Transferencias Federales Etiquetadas	0	0	0	0	0	0
3. Ingresos Derivados de Financiamientos (3 = 1 + 2)	0	0	0	0	0	0

ELABORÓ

C.P. LAURA ELENA GOMEZ JUAREZ
 SUBDIRECTORA DE RECURSOS
 FINANCIEROS

VERIFICÓ

C.P. MIGUEL ANGEL GARCIA RAMIREZ
 DIRECTOR ADMINISTRATIVO

AUTORIZÓ

DR. ARTURO IRAN SUAREZ VILLA
 SECRETARIO DE SALUD Y DIRECTOR
 GENERAL DE SESVER

SERVICIOS DE SALUD DE VERACRUZ

7.6

Estado Analítico del Ejercicio del Presupuesto de Egresos Detallado - LDF

Clasificación por Objeto del Gasto (Capítulo y Concepto)

Del 1 de enero al 31 de marzo de 2018

(PESOS)

Concepto (c)	Egresos					Subejercicio (e)
	Aprobado (d)	Ampliaciones/ (Reducciones)	Modificado	Devengado	Pagado	
I. Gasto No Etiquetado (I=A+B+C+D+E+F+G+H+I)	0	270,013,978	270,013,978	2,955,905	2,955,905	267,058,073
A. Servicios Personales (A=a1+a2+a3+a4+a5+a6+a7)	0	0	0	5,472	5,472	-5,472
a1) Remuneraciones al Personal de Carácter Permanente	0	0	0	0	0	0
a2) Remuneraciones al Personal de Carácter Transitorio	0	0	0	5,472	5,472	-5,472
a3) Remuneraciones Adicionales y Especiales	0	0	0	0	0	0
a4) Seguridad Social	0	0	0	0	0	0
a5) Otras Prestaciones Sociales y Económicas	0	0	0	0	0	0
a6) Previsiones	0	0	0	0	0	0
a7) Pago de Estímulos a Servidores Públicos	0	0	0	0	0	0
B. Materiales y Suministros (B=b1+b2+b3+b4+b5+b6+b7+b8+b9)	0	34,495,526	34,495,526	195,664	195,664	34,299,862
b1) Materiales de Administración, Emisión de Documentos y Artículos Oficiales	0	6,364,815	6,364,815	11,334	11,334	6,353,481
b2) Alimentos y Utensilios	0	1,077,971	1,077,971	0	0	1,077,971
b3) Materias Primas y Materiales de Producción y Comercialización	0	0	0	0	0	0
b4) Materiales y Artículos de Construcción y de Reparación	0	0	0	137,999	137,999	-137,999
b5) Productos Químicos, Farmacéuticos y de Laboratorio	0	18,046,825	18,046,825	0	0	18,046,825
b6) Combustibles, Lubricantes y Aditivos	0	68,952	68,952	24,740	24,740	44,212
b7) Vestuario, Blancos, Prendas de Protección y Artículos Deportivos	0	7,985,067	7,985,067	0	0	7,985,067
b8) Materiales y Suministros Para Seguridad	0	0	0	0	0	0
b9) Herramientas, Refacciones y Accesorios Menores	0	951,896	951,896	21,591	21,591	930,305
C. Servicios Generales (C=c1+c2+c3+c4+c5+c6+c7+c8+c9)	0	52,307,137	52,307,137	2,565,769	2,565,769	49,741,368
c1) Servicios Básicos	0	371,440	371,440	1,861,473	1,861,473	-1,490,033
c2) Servicios de Arrendamiento	0	19,185	19,185	109,794	109,794	-90,609
c3) Servicios Profesionales, Científicos, Técnicos y Otros Servicios	0	3,485,800	3,485,800	0	0	3,485,800
c4) Servicios Financieros, Bancarios y Comerciales	0	35,942,256	35,942,256	93,993	93,993	35,848,263
c5) Servicios de Instalación, Reparación, Mantenimiento y Conservación	0	2,038,238	2,038,238	50,974	50,974	1,987,264
c6) Servicios de Comunicación Social y Publicidad	0	0	0	0	0	0
c7) Servicios de Traslado y Viáticos	0	8,168,714	8,168,714	0	0	8,168,714
c8) Servicios Oficiales	0	10,384	10,384	419,364	419,364	-408,980
c9) Otros Servicios Generales	0	0	0	0	0	0
D. Transferencias, Asignaciones, Subsidios y Otras Ayudas (D=d1+d2+d3+d4+d5+d6+d7+d8+d9)	0	2,271,120	2,271,120	30,171	30,171	2,240,949
d1) Transferencias Internas y Asignaciones al Sector Público	0	0	0	189,000	189,000	-189,000
d2) Transferencias al Resto del Sector Público	0	0	0	0	0	0
d3) Subsidios y Subvenciones	0	0	0	0	0	0
d4) Ayudas Sociales	0	0	0	0	0	0

SERVICIOS DE SALUD DE VERACRUZ

7.6

Estado Analítico del Ejercicio del Presupuesto de Egresos Detallado - LDF

Clasificación por Objeto del Gasto (Capítulo y Concepto)

Del 1 de enero al 31 de marzo de 2018

(PESOS)

Concepto (c)	Egresos					Subejercicio (e)
	Aprobado (d)	Ampliaciones/ (Reducciones)	Modificado	Devengado	Pagado	
d5) Pensiones y Jubilaciones	0	0	0	0	0	0
d6) Transferencias a Fideicomisos, Mandatos y Otros Análogos	0	0	0	0	0	0
d7) Transferencias a la Seguridad Social	0	0	0	0	0	0
d8) Donativos	0	0	0	0	0	0
d9) Transferencias al Exterior	0	0	0	0	0	0
E. Bienes Muebles, Inmuebles e Intangibles (E=e1+e2+e3+e4+e5+e6+e7+e8+e9)	0	82,958,531	82,958,531	0	0	82,958,531
e1) Mobiliario y Equipo de Administración	0	1,758,570	1,758,570	0	0	1,758,570
e2) Mobiliario y Equipo Educativo y Recreativo	0	0	0	0	0	0
e3) Equipo e Instrumental Médico y de Laboratorio	0	76,531,752	76,531,752	0	0	76,531,752
e4) Vehículos y Equipo de Transporte	0	0	0	0	0	0
e5) Equipo de Defensa y Seguridad	0	0	0	0	0	0
e6) Maquinaria, Otros Equipos y Herramientas	0	4,668,209	4,668,209	0	0	4,668,209
e7) Activos Biológicos	0	0	0	0	0	0
e8) Bienes Inmuebles	0	0	0	0	0	0
e9) Activos Intangibles	0	0	0	0	0	0
F. Inversión Pública (F=f1+f2+f3)	0	100,000,000	100,000,000	0	0	100,000,000
f1) Obra Pública en Bienes de Dominio Público	0	0	0	0	0	0
f2) Obra Pública en Bienes Propios	0	100,000,000	100,000,000	0	0	100,000,000
f3) Proyectos Productivos y Acciones de Fomento	0	0	0	0	0	0
G. Inversiones Financieras y Otras Provisiones (G=g1+g2+g3+g4+g5+g6+g7)	0	252,784	252,784	0	0	252,784
g1) Inversiones Para el Fomento de Actividades Productivas	0	252,784	252,784	0	0	252,784
g2) Acciones y Participaciones de Capital	0	0	0	0	0	0
g3) Compra de Títulos y Valores	0	0	0	0	0	0
g4) Concesión de Préstamos	0	0	0	0	0	0
g5) Inversiones en Fideicomisos, Mandatos y Otros Análogos	0	0	0	0	0	0
Fideicomiso de Desastres Naturales (Informativo)	0	0	0	0	0	0
g6) Otras Inversiones Financieras	0	0	0	0	0	0
g7) Provisiones para Contingencias y Otras Erogaciones Especiales	0	0	0	0	0	0
H. Participaciones y Aportaciones (H=h1+h2+h3)	0	0	0	0	0	0
h1) Participaciones	0	0	0	0	0	0
h2) Aportaciones	0	0	0	0	0	0
h3) Convenios	0	0	0	0	0	0
I. Deuda Pública (I=i1+i2+i3+i4+i5+i6+i7)	0	0	0	0	0	0
i1) Amortización de la Deuda Pública	0	0	0	0	0	0
i2) Intereses de la Deuda Pública	0	0	0	0	0	0

SERVICIOS DE SALUD DE VERACRUZ

7.6

Estado Analítico del Ejercicio del Presupuesto de Egresos Detallado - LDF

Clasificación por Objeto del Gasto (Capítulo y Concepto)

Del 1 de enero al 31 de marzo de 2018

(PESOS)

Concepto (c)	Egresos					Subejercicio (e)
	Aprobado (d)	Ampliaciones/ (Reducciones)	Modificado	Devengado	Pagado	
i3) Comisiones de la Deuda Pública	0	0	0	0	0	0
i4) Gastos de la Deuda Pública	0	0	0	0	0	0
i5) Costo por Coberturas	0	0	0	0	0	0
i6) Apoyos Financieros	0	0	0	0	0	0
i7) Adeudos de Ejercicios Fiscales Anteriores (ADEFAS)	0	0	0	0	0	0
II. Gasto Etiquetado (II=A+B+C+D+E+F+G+H+I)	0	13,901,274,683	13,901,274,683	2,016,916,664	2,016,916,664	11,884,358,019
A. Servicios Personales (A=a1+a2+a3+a4+a5+a6+a7)	0	10,461,005,530	10,461,005,530	1,960,922,222	1,960,922,222	8,500,083,308
a1) Remuneraciones al Personal de Carácter Permanente	0	2,695,726,239	2,695,726,239	303,270,419	303,270,419	2,392,455,820
a2) Remuneraciones al Personal de Carácter Transitorio	0	2,312,605,292	2,312,605,292	542,899,298	542,899,298	1,769,705,994
a3) Remuneraciones Adicionales y Especiales	0	1,953,224,508	1,953,224,508	443,856,937	443,856,937	1,509,367,571
a4) Seguridad Social	0	607,032,154	607,032,154	128,312,607	128,312,607	478,719,547
a5) Otras Prestaciones Sociales y Económicas	0	2,540,013,510	2,540,013,510	527,001,751	527,001,751	2,013,011,759
a6) Previsiones	0	115,964,606	115,964,606	0	0	115,964,606
a7) Pago de Estímulos a Servidores Públicos	0	236,439,221	236,439,221	15,581,210	15,581,210	220,858,011
B. Materiales y Suministros (B=b1+b2+b3+b4+b5+b6+b7+b8+b9)	0	1,300,118,530	1,300,118,530	11,982,916	11,982,916	1,288,135,614
b1) Materiales de Administración, Emisión de Documentos y Artículos Oficiales	0	56,146,505	56,146,505	341,496	341,496	55,805,009
b2) Alimentos y Utensilios	0	6,121,935	6,121,935	206,017	206,017	5,915,918
b3) Materias Primas y Materiales de Producción y Comercialización	0	0	0	0	0	0
b4) Materiales y Artículos de Construcción y de Reparación	0	21,406,015	21,406,015	495,489	495,489	20,910,526
b5) Productos Químicos, Farmacéuticos y de Laboratorio	0	1,105,518,893	1,105,518,893	9,738,520	9,738,520	1,095,780,373
b6) Combustibles, Lubricantes y Aditivos	0	27,656,411	27,656,411	1,025,833	1,025,833	26,630,578
b7) Vestuario, Blancos, Prendas de Protección y Artículos Deportivos	0	61,961,750	61,961,750	0	0	61,961,750
b8) Materiales y Suministros Para Seguridad	0	0	0	0	0	0
b9) Herramientas, Refacciones y Accesorios Menores	0	21,307,021	21,307,021	175,561	175,561	21,131,460
C. Servicios Generales (C=c1+c2+c3+c4+c5+c6+c7+c8+c9)	0	1,332,325,356	1,332,325,356	13,789,210	13,789,210	1,318,536,146
c1) Servicios Básicos	0	19,263,953	19,263,953	8,270,971	8,270,971	10,992,982
c2) Servicios de Arrendamiento	0	7,665,366	7,665,366	164,334	164,334	7,501,032
c3) Servicios Profesionales, Científicos, Técnicos y Otros Servicios	0	2,971,921	2,971,921	129,158	129,158	2,842,763
c4) Servicios Financieros, Bancarios y Comerciales	0	824,297,348	824,297,348	1,237,316	1,237,316	823,060,032
c5) Servicios de Instalación, Reparación, Mantenimiento y Conservación	0	335,518,094	335,518,094	565,351	565,351	334,952,743
c6) Servicios de Comunicación Social y Publicidad	0	28,669,987	28,669,987	332,672	332,672	28,337,315
c7) Servicios de Traslado y Viáticos	0	113,938,687	113,938,687	3,052,331	3,052,331	110,886,356
c8) Servicios Oficiales	0	0	0	0	0	0
c9) Otros Servicios Generales	0	0	0	37,077	37,077	-37,077

SERVICIOS DE SALUD DE VERACRUZ

7.6

Estado Analítico del Ejercicio del Presupuesto de Egresos Detallado - LDF

Clasificación por Objeto del Gasto (Capítulo y Concepto)

Del 1 de enero al 31 de marzo de 2018

(PESOS)

Concepto (c)	Egresos					Subejercicio (e)
	Aprobado (d)	Ampliaciones/ (Reducciones)	Modificado	Devengado	Pagado	
D. Transferencias, Asignaciones, Subsidios y Otras Ayudas (D=d1+d2+d3+d4+d5+d6+d7+d8+d9)	0	108,848,221	108,848,221	22,168,642	22,168,642	86,679,579
d1) Transferencias Internas y Asignaciones al Sector Público	0	68,420,221	68,420,221	3,125,000	3,125,000	65,295,221
d2) Transferencias al Resto del Sector Público	0	0	0	0	0	0
d3) Subsidios y Subvenciones	0	40,428,000	40,428,000	19,043,642	19,043,642	21,384,358
d4) Ayudas Sociales	0	0	0	0	0	0
d5) Pensiones y Jubilaciones	0	0	0	0	0	0
d6) Transferencias a Fideicomisos, Mandatos y Otros Análogos	0	0	0	0	0	0
d7) Transferencias a la Seguridad Social	0	0	0	0	0	0
d8) Donativos	0	0	0	0	0	0
d9) Transferencias al Exterior	0	0	0	0	0	0
E. Bienes Muebles, Inmuebles e Intangibles (E=e1+e2+e3+e4+e5+e6+e7+e8+e9)	0	365,754,550	365,754,550	0	0	365,754,550
e1) Mobiliario y Equipo de Administración	0	3,763,315	3,763,315	0	0	3,763,315
e2) Mobiliario y Equipo Educativo y Recreativo	0	0	0	0	0	0
e3) Equipo e Instrumental Médico y de Laboratorio	0	329,385,073	329,385,073	0	0	329,385,073
e4) Vehículos y Equipo de Transporte	0	10,700,000	10,700,000	0	0	10,700,000
e5) Equipo de Defensa y Seguridad	0	0	0	0	0	0
e6) Maquinaria, Otros Equipos y Herramientas	0	21,839,162	21,839,162	0	0	21,839,162
e7) Activos Biológicos	0	0	0	0	0	0
e8) Bienes Inmuebles	0	67,000	67,000	0	0	67,000
e9) Activos Intangibles	0	0	0	0	0	0
F. Inversión Pública (F=f1+f2+f3)	0	325,222,496	325,222,496	0	0	325,222,496
f1) Obra Pública en Bienes de Dominio Público	0	0	0	0	0	0
f2) Obra Pública en Bienes Propios	0	325,222,496	325,222,496	0	0	325,222,496
f3) Proyectos Productivos y Acciones de Fomento	0	0	0	0	0	0
G. Inversiones Financieras y Otras Provisiones (G=g1+g2+g3+g4+g5+g6+g7)	0	8,000,000	8,000,000	8,053,674	8,053,674	-53,674
g1) Inversiones Para el Fomento de Actividades Productivas	0	8,000,000	8,000,000	8,053,674	8,053,674	-53,674
g2) Acciones y Participaciones de Capital	0	0	0	0	0	0
g3) Compra de Títulos y Valores	0	0	0	0	0	0
g4) Concesión de Préstamos	0	0	0	0	0	0
g5) Inversiones en Fideicomisos, Mandatos y Otros Análogos	0	0	0	0	0	0
Fideicomiso de Desastres Naturales (Informativo)	0	0	0	0	0	0
g6) Otras Inversiones Financieras	0	0	0	0	0	0
g7) Provisiones para Contingencias y Otras Erogaciones Especiales	0	0	0	0	0	0
H. Participaciones y Aportaciones (H=h1+h2+h3)	0	0	0	0	0	0

7.6

SERVICIOS DE SALUD DE VERACRUZ
Estado Analítico del Ejercicio del Presupuesto de Egresos Detallado - LDF
Clasificación por Objeto del Gasto (Capítulo y Concepto)
Del 1 de enero al 31 de marzo de 2018
(PESOS)

Concepto (c)	Egresos					Subejercicio (e)
	Aprobado (d)	Ampliaciones/ (Reducciones)	Modificado	Devengado	Pagado	
h1) Participaciones	0	0	0	0	0	0
h2) Aportaciones	0	0	0	0	0	0
h3) Convenios	0	0	0	0	0	0
I. Deuda Pública (I=i1+i2+i3+i4+i5+i6+i7)	0	0	0	0	0	0
i1) Amortización de la Deuda Pública	0	0	0	0	0	0
i2) Intereses de la Deuda Pública	0	0	0	0	0	0
i3) Comisiones de la Deuda Pública	0	0	0	0	0	0
i4) Gastos de la Deuda Pública	0	0	0	0	0	0
i5) Costo por Coberturas	0	0	0	0	0	0
i6) Apoyos Financieros	0	0	0	0	0	0
i7) Adeudos de Ejercicios Fiscales Anteriores (ADEFAS)	0	0	0	0	0	0
III. Total de Egresos (III = I + II)	0	14,171,288,661	14,171,288,661	2,019,872,569	2,019,872,569	12,151,416,092

ELABORÓ

C.P. LAURA ELENA GOMEZ JUAREZ
 SUBDIRECTORA DE RECURSOS FINANCIEROS

VERIFICÓ

C.P. MIGUEL ANGEL GARCIA RAMIREZ
 DIRECTOR ADMINISTRATIVO

AUTORIZÓ

DR. ARTURO IRAN SUAREZ VILLA
 SECRETARIO DE SALUD Y DIRECTOR GENERAL
 DE SESVÉR

7.7

SERVICIOS DE SALUD DE VERACRUZ
Estado Analítico del Ejercicio del Presupuesto de Egresos Detallado - LDF
Clasificación Administrativa
Del 1 de enero al 31 de marzo de 2018
(PESOS)

Concepto (c)	Egresos					Subejercicio (e)
	Aprobado (d)	Ampliaciones/ (Reducciones)	Modificado	Devengado	Pagado	
I. Gasto No Etiquetado	0	0	0	0	0	0
A. Dependencia o Unidad Administrativa 1	0	0	0	0	0	0
II. Gasto Etiquetado	0	14,171,288,661	14,171,288,661	2,019,872,569	2,019,872,569	12,151,416,092
A. Dependencia o Unidad Administrativa 1	0	14,171,288,661	14,171,288,661	2,019,872,569	2,019,872,569	12,151,416,092
III. Total de Egresos (III = I + II)	0	14,171,288,661	14,171,288,661	2,019,872,569	2,019,872,569	12,151,416,092

ELABORÓ

C.P. LAURA ELENA GOMEZ JUAREZ
 SUBDIRECTORA DE RECURSOS
 FINANCIEROS

VERIFICÓ

C.P. MIGUEL ANGEL GARCIA RAMIREZ
 DIRECTOR ADMINISTRATIVO

AUTORIZÓ

DR. ARTURO IRAN SUAREZ VILLA
 SECRETARIO DE SALUD Y DIRECTOR
 GENERAL DE SESVER

SERVICIOS DE SALUD DE VERACRUZ
Estado Analítico del Ejercicio del Presupuesto de Egresos Detallado - LDF
Clasificación Funcional (Finalidad y Función)
Del 1 de enero al 31 de marzo de 2018
(PESOS)

Concepto (c)	Egresos					Subejercicio (e)
	Aprobado (d)	Ampliaciones/ (Reducciones)	Modificado	Devengado	Pagado	
I. Gasto No Etiquetado (I=A+B+C+D)	0	14,171,288,661	14,171,288,661	2,019,872,569	2,019,872,569	12,151,416,092
A. Gobierno (A=a1+a2+a3+a4+a5+a6+a7+a8)	0	0	0	0	0	0
a1) Legislación	0	0	0	0	0	0
a2) Justicia	0	0	0	0	0	0
a3) Coordinación de la Política de Gobierno	0	0	0	0	0	0
a4) Relaciones Exteriores	0	0	0	0	0	0
a5) Asuntos Financieros y Hacendarios	0	0	0	0	0	0
a6) Seguridad Nacional	0	0	0	0	0	0
a7) Asuntos de Orden Público y de Seguridad Interior	0	0	0	0	0	0
a8) Otros Servicios Generales	0	0	0	0	0	0
B. Desarrollo Social (B=b1+b2+b3+b4+b5+b6+b7)	0	14,171,288,661	14,171,288,661	2,019,872,569	2,019,872,569	12,151,416,092
b1) Protección Ambiental	0	0	0	0	0	0
b2) Vivienda y Servicios a la Comunidad	0	0	0	0	0	0
b3) Salud	0	14,171,288,661	14,171,288,661	2,019,872,569	2,019,872,569	12,151,416,092
b4) Recreación, Cultura y Otras Manifestaciones Sociales	0	0	0	0	0	0
b5) Educación	0	0	0	0	0	0
b6) Protección Social	0	0	0	0	0	0
b7) Otros Asuntos Sociales	0	0	0	0	0	0
C. Desarrollo Económico (C=c1+c2+c3+c4+c5+c6+c7+c8+c9)	0	0	0	0	0	0
c1) Asuntos Económicos, Comerciales y Laborales en General	0	0	0	0	0	0
c2) Agropecuaria, Silvicultura, Pesca y Caza	0	0	0	0	0	0
c3) Combustibles y Energía	0	0	0	0	0	0
c4) Minería, Manufacturas y Construcción	0	0	0	0	0	0
c5) Transporte	0	0	0	0	0	0
c6) Comunicaciones	0	0	0	0	0	0
c7) Turismo	0	0	0	0	0	0
c8) Ciencia, Tecnología e Innovación	0	0	0	0	0	0
c9) Otras Industrias y Otros Asuntos Económicos	0	0	0	0	0	0
D. Otras No Clasificadas en Funciones Anteriores (D=d1+d2+d3+d4)	0	0	0	0	0	0

SERVICIOS DE SALUD DE VERACRUZ

7.8

Estado Analítico del Ejercicio del Presupuesto de Egresos Detallado - LDF
 Clasificación Funcional (Finalidad y Función)
 Del 1 de enero al 31 de marzo de 2018
 (PESOS)

Concepto (c)	Egresos					Subejercicio (e)
	Aprobado (d)	Ampliaciones/ (Reducciones)	Modificado	Devengado	Pagado	
d1) Transacciones de la Deuda Publica / Costo Financiero de la Deuda	0	0	0	0	0	0
d2) Transferencias, Participaciones y Aportaciones Entre Diferentes Niveles y Ordenes de Gobierno	0	0	0	0	0	0
d3) Saneamiento del Sistema Financiero	0	0	0	0	0	0
d4) Adeudos de Ejercicios Fiscales Anteriores	0	0	0	0	0	0
II. Gasto Etiquetado (II=A+B+C+D)	0	0	0	0	0	0
A. Gobierno (A=a1+a2+a3+a4+a5+a6+a7+a8)	0	0	0	0	0	0
a1) Legislación	0	0	0	0	0	0
a2) Justicia	0	0	0	0	0	0
a3) Coordinación de la Política de Gobierno	0	0	0	0	0	0
a4) Relaciones Exteriores	0	0	0	0	0	0
a5) Asuntos Financieros y Hacendarios	0	0	0	0	0	0
a6) Seguridad Nacional	0	0	0	0	0	0
a7) Asuntos de Orden Público y de Seguridad Interior	0	0	0	0	0	0
a8) Otros Servicios Generales	0	0	0	0	0	0
B. Desarrollo Social (B=b1+b2+b3+b4+b5+b6+b7)	0	0	0	0	0	0
b1) Protección Ambiental	0	0	0	0	0	0
b2) Vivienda y Servicios a la Comunidad	0	0	0	0	0	0
b3) Salud	0	0	0	0	0	0
b4) Recreación, Cultura y Otras Manifestaciones Sociales	0	0	0	0	0	0
b5) Educación	0	0	0	0	0	0
b6) Protección Social	0	0	0	0	0	0
b7) Otros Asuntos Sociales	0	0	0	0	0	0
C. Desarrollo Económico (C=c1+c2+c3+c4+c5+c6+c7+c8+c9)	0	0	0	0	0	0
c1) Asuntos Económicos, Comerciales y Laborales en General	0	0	0	0	0	0
c2) Agropecuaria, Silvicultura, Pesca y Caza	0	0	0	0	0	0
c3) Combustibles y Energía	0	0	0	0	0	0
c4) Minería, Manufacturas y Construcción	0	0	0	0	0	0
c5) Transporte	0	0	0	0	0	0
c6) Comunicaciones	0	0	0	0	0	0
c7) Turismo	0	0	0	0	0	0
c8) Ciencia, Tecnología e Innovación	0	0	0	0	0	0
c9) Otras Industrias y Otros Asuntos Económicos	0	0	0	0	0	0

7.8

SERVICIOS DE SALUD DE VERACRUZ
 Estado Analítico del Ejercicio del Presupuesto de Egresos Detallado - LDF
 Clasificación Funcional (Finalidad y Función)
 Del 1 de enero al 31 de marzo de 2018
 (PESOS)

Concepto (c)	Egresos					Subejercicio (e)
	Aprobado (d)	Ampliaciones/ (Reducciones)	Modificado	Devengado	Pagado	
D. Otras No Clasificadas en Funciones Anteriores (D=d1+d2+d3+d4)	0	0	0	0	0	0
d1) Transacciones de la Deuda Publica / Costo Financiero de la Deuda	0	0	0	0	0	0
d2) Transferencias, Participaciones y Aportaciones Entre Diferentes Niveles y Ordenes de Gobierno	0	0	0	0	0	0
d3) Saneamiento del Sistema Financiero	0	0	0	0	0	0
d4) Adeudos de Ejercicios Fiscales Anteriores	0	0	0	0	0	0
III. Total de Egresos (III = I + II)	0	14,171,288,661	14,171,288,661	2,019,872,569	2,019,872,569	12,151,416,092

ELABORÓ

C.P. LAURA ELENA GOMEZ JUAREZ,
 SUBDIRECTORA DE RECURSOS FINANCIEROS

VERIFICÓ

C.P. MIGUEL ANGEL GARCIA RAMIREZ
 DIRECTOR ADMINISTRATIVO

AUTORIZÓ

DR. ARTURO IRAN SUAREZ VILLA
 SECRETARIO DE SALUD Y DIRECTOR GENERAL DE
 SESVER

7.9

SERVICIOS DE SALUD DE VERACRUZ
Estado Analítico del Ejercicio del Presupuesto de Egresos Detallado - LDF
Clasificación de Servicios Personales por Categoría
Del 1 de enero al 31 de marzo de 2018
(PESOS)

Concepto (c)	Egresos					Subejercicio (e)
	Aprobado (d)	Ampliaciones/ (Reducciones)	Modificado	Devengado	Pagado	
I. Gasto No Etiquetado (I=A+B+C+D+E+F)	0	0	0	0	0	0
A. Personal Administrativo y de Servicio Público	0	0	0	0	0	0
B. Magisterio	0	0	0	0	0	0
C. Servicios de Salud (C=c1+c2)	0	0	0	0	0	0
c1) Personal Administrativo	0	0	0	0	0	0
c2) Personal Médico, Paramédico y afín	0	0	0	0	0	0
D. Seguridad Pública	0	0	0	0	0	0
E. Gastos asociados a la implementación de nuevas leyes federales o reformas a las mismas (E = e1 + e2)	0	0	0	0	0	0
e1) Nombre del Programa o Ley 1	0	0	0	0	0	0
e2) Nombre del Programa o Ley 2	0	0	0	0	0	0
F. Sentencias laborales definitivas	0	0	0	0	0	0
II. Gasto Etiquetado (II=A+B+C+D+E+F)	0	10,461,005,530	10,461,005,530	1,960,927,694	1,960,927,694	8,500,077,836
A. Personal Administrativo y de Servicio Público	0	0	0	0	0	0
B. Magisterio	0	0	0	0	0	0
C. Servicios de Salud (C=c1+c2)	0	10,461,005,530	10,461,005,530	1,960,927,694	1,960,927,694	8,500,077,836
c1) Personal Administrativo	0	10,461,005,530	10,461,005,530	1,960,927,694	1,960,927,694	8,500,077,836
c2) Personal Médico, Paramédico y afín	0	0	0	0	0	0
D. Seguridad Pública	0	0	0	0	0	0
E. Gastos asociados a la implementación de nuevas leyes federales o reformas a las mismas (E = e1 + e2)	0	0	0	0	0	0
e1) Nombre del Programa o Ley 1	0	0	0	0	0	0
e2) Nombre del Programa o Ley 2	0	0	0	0	0	0
F. Sentencias laborales definitivas	0	0	0	0	0	0
III. Total del Gasto en Servicios Personales (III = I + II)	0	10,461,005,530	10,461,005,530	1,960,927,694	1,960,927,694	8,500,077,836

ELABORÓ

C.P. LAURA ELENA GOMEZ JUAREZ
 SUBDIRECTORA DE RECURSOS FINANCIEROS

VERIFICÓ

C.P. MIGUEL ANGEL GARCIA RAMIREZ
 DIRECTOR ADMINISTRATIVO

AUTORIZÓ ERROR VS 6a

DR. ARTURO IRAN SUAREZ VILLA
 SECRETARIO DE SALUD Y DIRECTOR
 GENERAL DE SESVER

SERVICIOS DE SALUD DE VERACRUZ
 Guía de Cumplimiento de la Ley de Disciplina Financiera de las Entidades Federativas y Municipios
 Del 1 de enero al 31 de marzo de 2018


Indicadores de Observancia (c)	Implementación			Resultado		Fundamento (h)	Comentarios (i)
	SI		NO	Monto o valor (f)	Unidad (pesos/ porcentaje) (g)		
	Mecanismo de Verificación (d)		Fecha estimada de cumplimiento (e)				
INDICADORES PRESUPUESTARIOS							
A. INDICADORES CUANTITATIVOS							
1 Balance Presupuestario Sostenible (j)							
a. Propuesto	Iniciativa de Ley de Ingresos y Proyecto de Presupuesto de Egresos		6,442,678,795	PESOS	pesos	Art. 6 y 19 de la LDF	
b. Aprobado	Ley de Ingresos y Presupuesto de Egresos		6,442,678,795	PESOS	pesos	Art. 6 y 19 de la LDF	
c. Ejercido	Cuenta Pública / Formato 4 LDF		2,019,872,659	PESOS	pesos	Art. 6 y 19 de la LDF	
2 Balance Presupuestario de Recursos Disponibles Sostenible (k)							
a. Propuesto	Iniciativa de Ley de Ingresos y Proyecto de Presupuesto de Egresos		14,171,288,661	PESOS	pesos	Art. 6 y 19 de la LDF	
b. Aprobado	Ley de Ingresos y Presupuesto de Egresos		14,171,288,661	PESOS	pesos	Art. 6 y 19 de la LDF	
c. Ejercido	Cuenta Pública / Formato 4 LDF		2,019,872,659	PESOS	pesos	Art. 6 y 19 de la LDF	
3 Financiamiento Neto dentro del Techo de Financiamiento Neto (l)							
a. Propuesto	Iniciativa de Ley de Ingresos		6,442,678,795	PESOS	pesos	Art. 6, 19 y 46 de la LDF	
b. Aprobado	Ley de Ingresos		6,442,678,795	PESOS	pesos	Art. 6, 19 y 46 de la LDF	
c. Ejercido	Cuenta Pública / Formato 4 LDF		2,019,872,659	PESOS	pesos	Art. 6, 19 y 46 de la LDF	
4 Recursos destinados a la atención de desastres naturales							
a. Asignación al fideicomiso para desastres naturales (m)					pesos	Art. 9 de la LDF	
a.1 Aprobado	Reporte Trim. Formato 6 a)		N/A		pesos	Art. 9 de la LDF	
a.2 Pagado	Cuenta Pública / Formato 6 a)		N/A		pesos	Art. 9 de la LDF	
b. Aportación promedio realizada por la Entidad Federativa durante los 5 ejercicios previos, para infraestructura dañada por desastres naturales (n)	Autorizaciones de recursos aprobados por el FONDEN		N/A		pesos	Art. 9 de la LDF	
c. Saldo del fideicomiso para desastres naturales (o)	Cuenta Pública / Auxiliar de Cuentas		N/A		pesos	Art. 9 de la LDF	
d. Costo promedio de los últimos 5 ejercicios de la reconstrucción de infraestructura dañada por desastres naturales (p)	Autorizaciones de recursos aprobados por el FONDEN		N/A		pesos	Art. 9 de la LDF	
5 Techo para servicios personales (q)							
a. Asignación en el Presupuesto de Egresos	Reporte Trim. Formato 6 d)		10,461,005,530	PESOS	pesos	Art. 10 y 21 de la LDF	
b. Ejercido	Reporte Trim. Formato 6 d)		1,960,927,694	PESOS	pesos	Art. 13 fracc. V y 21 de la LDF	
6 Previsiones de gasto para compromisos de pago derivados de APPs (r)							
a. Asignación en el Presupuesto de Egresos	Presupuesto de Egresos		1,960,927,694	PESOS	pesos	Art. 11 y 21 de la LDF	
7 Techo de ADEFAS para el ejercicio fiscal (s)							
a. Propuesto	Proyecto de Presupuesto de Egresos		2,320,122,145	PESOS	pesos	Art. 12 y 20 de la LDF	
b. Aprobado	Reporte Trim. Formato 6 a)		2,320,122,145	PESOS	pesos	Art. 12 y 20 de la LDF	
c. Ejercido	Cuenta Pública / Formato 6 a)		2,320,122,145	PESOS	pesos	Art. 12 y 20 de la LDF	
B. INDICADORES CUALITATIVOS							
1 Iniciativa de Ley de Ingresos y Proyecto de Presupuesto de Egresos							
a. Objetivos anuales, estrategias y metas para el ejercicio fiscal (t)	Iniciativa de Ley de Ingresos y Proyecto de Presupuesto de Egresos		N/A			Art. 5 y 18 de la LDF	
b. Proyecciones de ejercicios posteriores (u)	Iniciativa de Ley de Ingresos y Proyecto de Presupuesto de Egresos		N/A			Art. 5 y 18 de la LDF	

SERVICIOS DE SALUD DE VERACRUZ
 Guía de Cumplimiento de la Ley de Disciplina Financiera de las Entidades Federativas y Municipios
 Del 1 de enero al 31 de marzo de 2018

Indicadores de Observancia (c)	Implementación			Resultado		Fundamento (h)	Comentarios (i)
	SI		NO	Monto o valor (f)	Unidad (pesos/ porcentaje) (g)		
	Mecanismo de Verificación (d)		Fecha estimada de cumplimiento (e)				
	Egresos / Formatos 7 a) y b)						
c. Descripción de riesgos relevantes y propuestas de acción para enfrentarlos (v)	Iniciativa de Ley de Ingresos y Proyecto de Presupuesto de Egresos			N/A			Art. 5 y 18 de la LDF
d. Resultados de ejercicios fiscales anteriores y el ejercicio fiscal en cuestión (w)	Iniciativa de Ley de Ingresos y Proyecto de Presupuesto de Egresos / Formatos 7 c) y d)			N/A			Art. 5 y 18 de la LDF
e. Estudio actuarial de las pensiones de sus trabajadores (x)	Proyecto de Presupuesto de Egresos / Formato 8			N/A			Art. 5 y 18 de la LDF
2 Balance Presupuestario de Recursos Disponibles, en caso de ser negativo							
a. Razones excepcionales que justifican el Balance Presupuestario de Recursos Disponibles negativo (y)	Iniciativa de Ley de Ingresos o Proyecto de Presupuesto de Egresos			N/A			Art. 6 y 19 de la LDF
b. Fuente de recursos para cubrir el Balance Presupuestario de Recursos Disponibles negativo (z)	Iniciativa de Ley de Ingresos o Proyecto de Presupuesto de Egresos			N/A			Art. 6 y 19 de la LDF
c. Número de ejercicios fiscales y acciones necesarias para cubrir el Balance Presupuestario de Recursos Disponibles negativo (aa)	Iniciativa de Ley de Ingresos o Proyecto de Presupuesto de Egresos			N/A			Art. 6 y 19 de la LDF
d. Informes Trimestrales sobre el avance de las acciones para recuperar el Balance Presupuestario de Recursos Disponibles (bb)	Reporte Trim. y Cuenta Pública			N/A			Art. 6 y 19 de la LDF
3 Servicios Personales							
a. Remuneraciones de los servidores públicos (cc)	Proyecto de Presupuesto			N/A			Art. 10 y 21 de la LDF
b. Previsiones salariales y económicas para cubrir incrementos salariales, creación de plazas y otros (dd)	Proyecto de Presupuesto			N/A			Art. 10 y 21 de la LDF
INDICADORES DEL EJERCICIO PRESUPUESTARIO							
A. INDICADORES CUANTITATIVOS							
1 Ingresos Excedentes derivados de Ingresos de Libre Disposición							
a. Monto de Ingresos Excedentes derivados de ILD (ee)	Cuenta Pública / Formato 5			N/A		pesos	Art. 14 y 21 de la LDF
b. Monto de Ingresos Excedentes derivados de ILD destinados al fin del A.14, fracción I de la LDF (ff)	Cuenta Pública			N/A		pesos	Art. 14 y 21 de la LDF
c. Monto de Ingresos Excedentes derivados de ILD destinados al fin del A.14, fracción II, a) de la LDF (gg)	Cuenta Pública			N/A		pesos	Art. 14 y 21 de la LDF
d. Monto de Ingresos Excedentes derivados de ILD destinados al fin del A.14, fracción II, b) de la LDF (hh)	Cuenta Pública			N/A		pesos	Art. 14 y 21 de la LDF
e. Monto de Ingresos Excedentes derivados de ILD destinados al fin del artículo noveno transitorio de la LDF (ii)				N/A		pesos	Art. Noveno Transitorio de la LDF
B. INDICADORES CUALITATIVOS							
1 Análisis Costo-Beneficio para programas o proyectos de inversión mayores a 10 millones de UDIS (jj)	Página de internet de la Secretaría de Finanzas o Tesorería Municipal			N/A			Art. 13 frac. III y 21 de la LDF
2 Análisis de conveniencia y análisis de transferencia de riesgos de los proyectos APPs (kk)	Página de internet de la Secretaría de Finanzas o Tesorería Municipal			N/A			Art. 13 frac. III y 21 de la LDF
3 Identificación de población objetivo, destino y temporalidad de subsidios (ll)	Página de internet de la Secretaría de Finanzas o Tesorería Municipal			N/A			Art. 13 frac. VII y 21 de la LDF
INDICADORES DE DEUDA PÚBLICA							

SERVICIOS DE SALUD DE VERACRUZ
 Guía de Cumplimiento de la Ley de Disciplina Financiera de las Entidades Federativas y Municipios
 Del 1 de enero al 31 de marzo de 2018

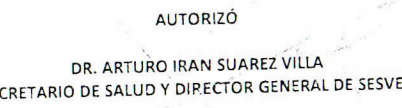
Indicadores de Observancia (c)	Implementación		Resultado		Fundamento (h)	Comentarios (i)
	SI	NO	Monto o valor (f)	Unidad (pesos/ porcentaje) (g)		
	Mecanismo de Verificación (d)	Fecha estimada de cumplimiento (e)				
A. INDICADORES CUANTITATIVOS						
1 Obligaciones a Corto Plazo						
a. Límite de Obligaciones a Corto Plazo (mm)			N.A.	pesos	Art. 30 frac. I de la LDF	
b. Obligaciones a Corto Plazo (nn)			N.A.	pesos	Art. 30 frac. I de la LDF	

ELABORÓ

 C.P. LAURA ELENA GOMEZ JUAREZ
 SUBDIRECTORA DE RECURSOS FINANCIEROS

9

VERIFICÓ

 C.P. MIGUEL ANGEL GARCIA RAMIREZ
 DIRECTOR ADMINISTRATIVO

AUTORIZÓ

 DR. ARTURO IRAN SUAREZ VILLA
 SECRETARIO DE SALUD Y DIRECTOR GENERAL DE SESVER