

A C T I V O

CIRCULANTE :

DE ADMINISTRACION	
BANCOS	2,104,511,965.36
DEUDORES DIVERSOS	11,617,534,871.62
RESPONSABILIDADES	18,734.00

13,722,065,570.98

INVENTARIOS

ALMACEN GENERAL 3,748,908,866.62

MERCANCIAS EN TRANSITO 324,633,436.59

FIJO:

BIENES INMUEBLES	
OBRAS EN PROCESO	2,976,300,608.00
INMUEBLES	4,063,651,305.07

BIENES MUEBLES

MOBILIARIO Y EQUIPO	361,819,686.60
VEHIC. TERREST. MARIT. Y AEREOS	743,616,305.86
MAQ. HMTAS. Y APARATOS	4,735,117,377.70
COLECC. CIENTIF. ARTIST. Y LIT.	1,241,121.51

5,841,794,491.67

SUMA DEL ACTIVO

30,677,354,278.93

P A S I V O

A CORTO PLAZO

ADEUDOS DE AÑOS ANTERIORES	2,763,697,308.61
PROVEEDORES	248,634,415.31
DESC. Y PERCEP. A FAVOR DE TERC.	262,564,208.62
ACREEDORES DIVERSOS	157,637,548.74

3,432,533,481.28

SUMA DEL PASIVO

3,432,533,481.28

C A P I T A L

PATRIMONIO	23,875,439,608.57
RESULTADO DE INGRESOS	0.00
RESULTADO DEL EJERCICIO	3,369,381,189.08
RECTIFICACION A RESULTADOS	0.00

27,244,820,797.65

SUMA DEL PASIVO Y CAPITAL

30,677,354,278.93



Cuentas de Orden :

61111	CUOTAS DE RECUPERACION ESTIMADAS	250,000,000.00
61112	CUOTAS DE RECUPERACION POR INGRESAR	-183,105,019.00
61113	CUOTAS DE RECUPERACION INGRESADAS	-66,894,981.00
61201	PRESUPUESTO POR EJERCER	917,123,242.21
61202	PRESUPUESTO AUTORIZADO	-17,947,466,119.80
61205	PRESUPUESTO COMPROMETIDO	6,949,862,121.50
61206	PRESUPUESTO EJERCIDO	10,080,480,756.09
61210	PRESUPUESTO EJERCIDO AÑOS ANTERIORES	0.00
61211	RECTIFICACION AL EJERCICIO DE PRESUPUESTO AÑOS ANTERIORES	0.00
62301	INMUEBLES POR DETERMINAR PROPIEDAD LEGAL	610,943,605.40
62302	PROPIEDAD LEGAL DE INMUEBLES POR DETERMINAR	-610,943,605.40
62303	JUICIOS LEGALES POR DETERMINAR RESOLUCIONES	2,638,750,437.49
62304	RESOLUCIONES POR DETERMINAR DE JUICIOS LEGALES	-2,638,750,437.49
62305	CREDITO GLOBAL POR ASIGNAR PARA PAGO DE PASIVOS	159,278,272.29
62306	ASIGNACION DE CREDITO GLOBAL PARA PAGO DE PASIVOS	-159,278,272.29
62307	BIENES MUEBLES POR DETERMINAR DEPRECIACION	658,668,913.11
62308	DEPRECIACION ACUMULADA POR DETERMINAR DE BIENES MUEBLES	-658,668,913.11
63101	Cuentas Bancarias Unidades Aplicativas	58,195,168.67
63201	Unidades Aplicativas Cuentas Bancarias	-58,195,168.67
63301	Financiamiento Interno Bancos Deudor	32,351,440.63
63302	Financiamiento Interno Bancos Acreedor	-32,351,440.63
63303	3% Sobre Nominas	2,247,850,178.35
63304	3% Sobre Nominas por Pagar	-2,247,850,178.35
63401	Contratos en Comodato	39,270,089.04
63402	Comodato de Contratos	-39,270,089.04
63501	Bienes en Comodato de SSA	7,859,358.69
63502	SSA en Comodato de Bienes	-7,859,358.69
		0.00

SECRETARIO DE SALUD Y DIRECTOR GENERAL DE
SERVICIOS DE SALUD DE VERACRUZ

DR. GERARDO DIAZ MORALES

DIRECTOR ADMINISTRATIVO

LIC. JORGE E. SISMECA FERNANDEZ

SUBDIRECTORA DE RECURSOS FINANCIEROS

MTRA. MIREYA DOMINGUEZ VALERIO

INGRESOS PRESUPUESTALES

APORTACIONES FEDERALES Y ESTATALES (51101)	12,294,406,636.30	12,294,406,636.30
--	-------------------	-------------------

EGRESOS PRESUPUESTALES

COSTO DE OPERACION POR PROGRAMAS (52101)	8,925,025,447.22
--	------------------

RESULTADO PRESUPUESTAL	3,369,381,189.08
------------------------	------------------

OPERACIONES NO PRESUPUESTALES

INCREMENTOS AL PATRIMONIO (41202)	0.00	
DECREMENTOS AL PATRIMONIO (41201)	0.00	0.00

RESULTADO DEL EJERCICIO	3,369,381,189.08
-------------------------	------------------

RECTIFICACIONES PRESUPUESTALES

COSTO DE OPERACION AÑOS ANTERIORES (52102)	0.00	
RECTIFICACION A RESULTADOS (41103)	0.00	0.00

RESULTADO TOTAL :

3,369,381,189.08

SECRETARIO DE SALUD Y DIRECTOR GENERAL DE
SERVICIOS DE SALUD DE VERACRUZ

DR. GERARDO DIAZ MORALES

DIRECTOR ADMINISTRATIVO

LIC. JORGE E. SISNIEGA FERNANDEZ

SUBDIRECTORA DE RECURSOS FINANCIEROS

MTRA. MIREYA DOMINGUEZ VALERIO

SERVICIOS DE SALUD DE VERACRUZ
DIRECCION DE ADMINISTRACION
SUBDIRECCION DE RECURSOS FINANCIEROS - DEPARTAMENTO DE CONTABILIDAD

INTEGRACION DE LOS INGRESOS

DEL 1 DE ENERO AL 30 DE SEPTIEMBRE DE 2022

	ESTATAL	FEDERAL DIRECTO	INGRESOS PROPIOS	OTROS INGRESOS	Total general
Total	11,125,502,570.29	106,646,845.41	160,683,046.53	901,574,174.07	12,294,406,636.30

ELABORO

MTRA. MIREYA DOMINGUEZ VALERIO

SUBDIRECTORA DE RECURSOS FINANCIEROS

REVISÓ

LIC. JORGE E. SISNIEGA FERNANDEZ

DIRECTOR ADMINISTRATIVO

AUTORIZÓ

DR. GERARDO DIAZ MORALES

SECRETARIO DE SALUD Y DIRECTOR
GENERAL DE SESVER

SERVICIOS DE SALUD DE VERACRUZ
DIRECCIÓN DE ADMINISTRACIÓN
SUBDIRECCIÓN DE RECURSOS FINANCIEROS - DEPARTAMENTO DE CONTABILIDAD
RESUMEN DE GASTO DE OPERACIÓN POR CAPÍTULO DEL 01 DE ENERO AL 30 DE SEPTIEMBRE DE 2022

CAPITULO	DESCRIPCION	IMPORTE
1000	SERVICIOS PERSONALES	6,915,614,225
2000	MATERIALES Y SUMINISTROS	675,017,517
3000	SERVICIOS GENERALES	1,279,276,855
4000	SUBSIDIOS Y TRANSFERENCIAS	25,297,062
7000	INVERSION FINANCIERA, PROVISIONES ECONOMICAS, AYUDAS, OTRAS EROGACIONES Y PENSIONES, JUBILACIONES Y OTRAS	29,819,788
Total general		8,925,025,447

ELABORÓ

MTRA. MIREYA DOMÍNGUEZ VALERIO

SUBDIRECTORA DE RECURSOS FINANCIEROS

REVISÓ

LIC. JORGE E. SISNIEGA FERNANDEZ

DIRECTOR ADMINISTRATIVO

AUTORIZÓ

DR. GERARDO DÍAZ MORALES

SECRETARIO DE SALUD Y DIRECTOR
GENERAL DE SESVER

SERVICIOS DE SALUD DE VERACRUZ
DIRECCION DE ADMINISTRACION
SUBDIRECCION DE RECURSOS FINANCIEROS - DEPARTAMENTO DE PRESUPUESTO Y CONTABILIDAD
BALANZA DE COMPROBACION AL 30 DE SEPTIEMBRE DE 2022


HOJA No. 1

CLAVE	DESCRIPCION	SALDO	MOVIMIENTOS DE MES		MOVIMIENTOS ACUMULADOS		SALDO
		ANTERIOR	D E B E	H A B E R	D E B E	H A B E R	ACTUAL
11203	BANCOS	2,256,455,496.55	1,638,252,792.51	1,790,196,323.70	19,184,547,490.17	17,080,035,524.81	2,104,511,965.36
11206	DEUDORES DIVERSOS	11,433,119,075.19	1,129,540,245.35	945,124,448.92	22,714,713,220.06	11,097,178,348.44	11,617,534,871.62
11208	RESPONSABILIDADES	18,734.00		0.00	18,734.00	0.00	18,734.00
11301	ALMACENES	3,673,268,239.02	111,953,704.91	36,313,077.31	5,121,705,615.93	1,372,796,749.31	3,748,908,866.62
11303	MERCANCIAS EN TRANSITO	324,633,436.59		0.00	324,633,436.59	0.00	324,633,436.59
12201	MOBILIARIO Y EQUIPO	361,845,094.74	760,225.78	785,633.92	364,452,318.73	2,632,632.13	361,819,686.60
12202	VEHICULOS TERRESTRES,MARITIMOS Y	743,616,305.86		0.00	779,161,954.50	35,545,648.64	743,616,305.86
12203	MAQUINAS, HERRAMIENTAS Y APARATOS	4,744,208,854.22	9,881,296.23	18,972,772.75	4,808,648,168.15	73,530,790.45	4,735,117,377.70
12204	COLECCIONES CIENTIFICAS,ARTISTICAS Y	1,241,121.51		0.00	1,241,121.51	0.00	1,241,121.51
12501	OBRAS EN PROCESO	2,976,300,608.00		0.00	2,991,012,633.47	14,712,025.47	2,976,300,608.00
12502	INMUEBLES	4,063,427,673.07	223,632.00	0.00	4,063,651,305.07	0.00	4,063,651,305.07
21103	ADEUDOS DE AÑOS ANTERIORES	-2,789,501,270.63	24,257,150.30	-1,546,811.72	-51,505,871.51	2,712,191,437.10	-2,763,697,308.61
21203	PROVEEDORES	-253,260,936.91	225,284,468.46	220,657,946.86	2,704,765,987.39	2,953,400,402.70	-248,634,415.31
21204	DESCUENTOS Y PERCEPCIONES A FAVOR DE	-279,487,360.15	295,312,650.22	278,389,498.69	2,463,995,565.76	2,726,559,774.38	-262,564,208.62
21205	ACREEDORES DIVERSOS	-122,527,021.54	476,323,318.36	511,433,845.56	5,351,705,339.28	5,509,342,888.02	-157,637,548.74
41101	PATRIMONIO	-23,923,360,992.34	53,181,927.66	5,260,543.89	17,586,719,291.49	41,462,158,900.06	-23,875,439,608.57
41102	RESULTADOS DEL EJERCICIO	0.00		0.00	17,355,259,337.62	17,355,259,337.62	0.00
41103	RECTIFICACIONES A RESULTADOS	0.00	36,845,186.16	36,845,186.16	810,482,537.69	810,482,537.69	0.00
41201	DECREMENTOS AL PATRIMONIO	0.00	36,097,169.91	36,097,169.91	36,097,169.91	36,097,169.91	0.00
41202	INCREMENTOS AL PATRIMONIO	0.00		0.00	4.54	4.54	0.00
51101	RESULTADOS DE INGRESOS	-11,073,224,303.32		1,221,182,332.98	0.00	12,294,406,636.30	-12,294,406,636.30
52101	COSTO DE OPERACION POR PROGRAMAS	7,863,227,246.14	1,061,798,201.08	0.00	8,925,025,447.22	0.00	8,925,025,447.22
52102	COSTO DE OPERACION DE AÑOS ANTERIORES	0.00		0.00	0.00	0.00	0.00
61111	CUOTAS DE RECUPERACION ESTIMADAS	250,000,000.00		0.00	250,000,000.00	0.00	250,000,000.00
61112	CUOTAS DE RECUPERACION POR INGRESAR	-194,547,989.12	11,442,970.12	0.00	66,894,981.00	250,000,000.00	-183,105,019.00
61113	CUOTAS DE RECUPERACION INGRESADAS	-55,452,010.88		11,442,970.12	0.00	66,894,981.00	-66,894,981.00
61201	PRESUPUESTO POR EJERCER	872,223,853.69	150,873,340.81	105,973,952.29	17,947,466,119.80	17,030,342,877.59	917,123,242.21
61202	PRESUPUESTO AUTORIZADO	-17,796,592,778.99		150,873,340.81	0.00	17,947,466,119.80	-17,947,466,119.80
61205	PRESUPUESTO COMPROMETIDO	8,046,281,793.58	105,953,698.12	1,202,373,370.20	16,945,712,856.66	9,995,850,735.16	6,949,862,121.50
61206	PRESUPUESTO EJERCIDO	8,878,087,131.72	1,202,393,624.37	0.00	10,080,480,756.09	0.00	10,080,480,756.09
61210	PRESUPUESTO EJERCIDO AÑOS ANTERIORES	0.00		0.00	0.00	0.00	0.00
61211	RECTIFICACION AL EJERCICIO DE	0.00		0.00	0.00	0.00	0.00
62301	INMUEBLES POR DETERMINAR PROPIEDAD	610,943,605.40		0.00	610,943,605.40	0.00	610,943,605.40
62302	PROPIEDAD LEGAL DE INMUEBLES POR	-610,943,605.40		0.00	0.00	610,943,605.40	-610,943,605.40
62303	JUICIOS LEGALES POR DETERMINAR	2,638,750,437.49		0.00	2,794,986,474.76	156,236,037.27	2,638,750,437.49
62304	RESOLUCIONES POR DETERMINAR DE JUICIOS	-2,638,750,437.49		0.00	156,236,037.27	2,794,986,474.76	-2,638,750,437.49
62305	CREDITO GLOBAL POR ASIGNAR PARA PAGO DE	159,278,272.29		0.00	159,278,272.29	0.00	159,278,272.29
62306	ASIGNACION DE CREDITO GLOBAL PARA PAGO	-159,278,272.29		0.00	0.00	159,278,272.29	-159,278,272.29
62307	BIENES MUEBLES POR DETERMINAR	658,668,913.11		0.00	658,668,913.11	0.00	658,668,913.11
62308	DEPRECIACION ACUMULADA POR DETERMINAR	-658,668,913.11		0.00	0.00	658,668,913.11	-658,668,913.11
63101	CUENTAS BANCARIAS UNIDADES APLICATIVAS	61,569,443.12	-3,374,274.45	0.00	58,195,168.67	0.00	58,195,168.67
63201	UNIDADES APLICATIVAS CUENTAS BANCARIAS	-61,569,443.12		-3,374,274.45	0.00	58,195,168.67	-58,195,168.67
63301	FINANCIAMIENTO INTERNO BANCOS DEUDOR	32,351,440.63		0.00	162,351,440.63	130,000,000.00	32,351,440.63
63302	FINANCIAMIENTO INTERNO BANCOS ACREEDOR	-32,351,440.63		0.00	130,000,000.00	162,351,440.63	-32,351,440.63
63303	3% SOBRE NOMINAS	2,247,850,178.35		0.00	2,247,850,178.35	0.00	2,247,850,178.35
63304	3% SOBRE NOMINAS POR PAGAR	-2,247,850,178.35		0.00	0.00	2,247,850,178.35	-2,247,850,178.35
63401	CONTRATOS EN COMODATO	39,270,089.04		0.00	39,270,089.04	0.00	39,270,089.04
63402	COMODATO DE CONTRATOS	-39,270,089.04		0.00	0.00	39,270,089.04	-39,270,089.04
63501	BIENES EN COMODATO DE SSA	7,859,358.69		0.00	7,859,358.69	0.00	7,859,358.69
63502	SSA EN COMODATO DE BIENES	-7,859,358.69		0.00	0.00	7,859,358.69	-7,859,358.69
		62,944,496,402.00	6,567,001,327.90	6,567,001,327.90	167,852,525,059.33	167,852,525,059.33	64,253,013,309.62
		62,944,496,402.00					64,253,013,309.62

SECRETARIO DE SALUD Y DIRECTOR GENERAL DE
SERVICIOS DE SALUD DE VERACRUZ
DR. GERARDO DIAZ MORALES

DIRECTOR ADMINISTRATIVO
LIC. JORGE E. SISNIEGA FERNANDEZ


SUBDIRECTORA DE RECURSOS FINANCIEROS
MTRA. NIREYA DOMINGUEZ VALERIO



ANALISIS DE CUOTAS DE RECUPERACION AL 30 DE SEPTIEMBRE DE 2022.

Página 1 de 3

No. UNIDAD	DESCRIPCION	CUOTAS ESTIMADAS	CUOTAS RECUPERADAS	CUOTAS POR RECUPERAR
00001	JURISDICCION SANITARIA No. I PANUCO	420,085.00	139,815.00	280,270.00
00002	JURISDICCION SANITARIA No. II TUXPAN	159,187.00	15,555.00	143,632.00
00003	JURISDICCION SANITARIA No. III POZA RICA	47,919.00	10,005.00	37,914.00
00004	JURISDICCION SANITARIA No. IV MARTINEZ DE LA TORRE	93,002.00	52,922.00	40,080.00
00005	JURISDICCION SANITARIA No. V XALAPA	1,170,583.00	1,131,007.00	39,576.00
00006	JURISDICCION SANITARIA No. VI CORDOBA	611,290.00	366,544.00	244,746.00
00007	JURISDICCION SANITARIA No. VII ORIZABA	58,727.00	158,096.00	-99,369.00
00008	JURISDICCION SANITARIA No. VIII VERACRUZ	3,520,377.00	2,723,000.00	797,377.00
00009	JURISDICCION SANITARIA No. IX COSAMALOAPAN	21,711.00	864.00	20,847.00
00010	JURISDICCION SANITARIA No. X SAN ANDRES TUXTLA	67,964.00	25,306.00	42,658.00
00011	JURISDICCION SANITARIA No. XI COATZACOALCOS	588,691.00	248,481.03	340,209.97
	SUBTOTAL	6,759,536.00	4,871,595.03	1,887,940.97
00012	HOSPITAL GENERAL DE ACAYUCAN.	353,576.00	355,660.00	-2,084.00
00013	HOSPITAL CIVIL DE ALTOTONGA	244,341.00	115,936.00	128,405.00
00014	HOSPITAL CIVIL DE COATEPEC	227,878.00	121,209.00	106,669.00
00015	HOSPITAL REGIONAL DE COATZACOALCOS	3,944,986.00	2,474,656.00	1,470,330.00
00016	HOSPITAL CIVIL DE CORDOBA	1,764,366.00	1,030,920.00	733,446.00
00017	HOSPITAL GENERAL DE COSAMALOAPAN	286,948.00	0.00	286,948.00
00018	HOSPITAL CIVIL DE GUTIERREZ ZAMORA	259,044.00	162,189.50	96,854.50
00019	HOSPITAL CIVIL DE HUATUSCO	145,391.00	75,594.00	69,797.00
00020	HOSPITAL GENERAL DE HUAYACOCOTLA	118,466.00	42,061.00	76,405.00
00021	HOSPITAL CIVIL DE MARTINEZ DE LA TORRE	449,648.00	185,976.00	263,672.00
00022	HOSPITAL CIVIL DE MINATITLAN	812,197.00	926,196.50	-113,999.50
00023	HOSPITAL GENERAL DE MISANTLA	584,018.00	536,533.00	47,485.00
00024	HOSPITAL CIVIL DE NAOLINCO	134,962.00	113,913.22	21,048.78
00025	HOSPITAL PSIQUIATRICO DE ORIZABA	1,284,033.00	1,466,205.00	-182,172.00
00026	HOSPITAL CIVIL DE PANUCO	201,366.00	153,260.65	48,105.35
00027	HOSPITAL CIVIL DE PAPANTLA	374,174.00	123,502.00	250,672.00
00028	HOSPITAL CIVIL DE PEROTE	645,347.00	211,491.00	433,856.00
00029	HOSPITAL CIVIL DE POZA RICA	5,667,038.00	3,450,004.04	2,217,033.96
00030	HOSPITAL REGIONAL DE RIO BLANCO	12,693,780.00	3,172,448.00	9,521,332.00
00031	HOSPITAL CIVIL DE SAN ANDRES TUXTLA	1,317,305.00	440,655.50	876,649.50
00032	HOSPITAL CIVIL DE SANTIAGO TUXTLA	233,381.00	71,893.00	161,488.00



SS
Secretaría
de Salud


GOBIERNO DEL ESTADO DE VERACRUZ DE IGNACIO DE LA LLAVE
SERVICIOS DE SALUD DE VERACRUZ
DIRECCION DE ADMINISTRACION
SUBDIRECCION DE RECURSOS FINANCIEROS
DEPARTAMENTO DE CONTABILIDAD

SESVER
Servicios de Salud
de Veracruz

ANALISIS DE CUOTAS DE RECUPERACION AL 30 DE SEPTIEMBRE DE 2022.

Página 2 de 3

No. UNIDAD	DESCRIPCION	CUOTAS ESTIMADAS	CUOTAS RECUPERADAS	CUOTAS POR RECUPERAR
00033	HOSPITAL CIVIL DE SUCHILAPAN	96,382.00	56,763.00	39,619.00
00034	HOSPITAL CIVIL DE TIERRA BLANCA	456,925.00	118,365.00	338,560.00
00035	HOSPITAL CIVIL DE TUXPAN	350,357.00	336,224.00	14,133.00
00036	HOSPITAL GENERAL VERACRUZ	8,995,154.00	1,927,228.00	7,067,926.00
00038	CENTRO ESTATAL DE CANCEROLOGIA "DORANTES MESA"	5,035,000.00	848,833.00	4,186,167.00
00039	HOSPITAL CIVIL "NACHON" DE XALAPA	2,112,378.00	1,274,901.87	837,476.13
00040	CENTRO ESTATAL DE TRANSFUSION SANGUINEA DE VERACRUZ	2,837,906.00	3,434,248.42	-596,342.42
00041	HOGAR DEL NIÑO DE VERACRUZ	111,237.00	21,963.00	89,274.00
00042	ASILO DE PAPANTLA	135,875.00	36,090.00	99,785.00
00043	ASILO SAYAGO DE XALAPA	331,391.00	229,200.00	102,191.00
00044	CEMENTERIO XALAPEÑO	692,364.00	457,353.00	235,011.00
00045	ESTANCIA INFANTIL DE XALAPA	73,527.00	79,005.00	-5,478.00
00047	JEFATURA (ADMINISTRACION)	100,000,000.00	0.00	100,000,000.00
00054	UNIDAD DE SALUD MENTAL	1,471,236.00	808,697.00	662,539.00
00057	HOSPITAL INTEGRAL DE LA LAGUNA (UXPANAPA)	98,423.00	72,391.00	26,032.00
00058	HOSPITAL IXHUATLAN DEL SURESTE.	221,794.00	116,621.00	105,173.00
00059	LABORATORIO ESTATAL DE SALUD PUBLICA	30,347,670.00	5,777,295.00	24,570,375.00
00060	HOSPITAL INTEGRAL DE OZULUAMA	271,914.00	256,416.50	15,497.50
00063	HOSPITAL GENERAL DE SUBZONA DE ISLA	328,186.00	56,135.00	272,051.00
00064	HOSPITAL INTEGRAL DE VILLA AZUETA	303,227.00	71,497.00	231,730.00
00065	HOSPITAL INTEGRAL DE PLAYA VICENTE	17,433.00	8,403.00	9,030.00
00066	HOSPITAL INTEGRAL DE TLACOTALPAN	146,800.00	200,497.00	-53,697.00
00068	HOSPITAL GENERAL DE SUBZONA DE TANTOYUCA	95,356.00	127,523.00	-32,167.00
00069	HOSPITAL INTEGRAL DE TEMPOAL	385,191.00	48,967.00	336,224.00
00070	HOSPITAL INTEGRAL DE TLAPACOYAN	345,781.00	169,048.00	176,733.00
00071	HOSPITAL INTEGRAL DE CATEMACO	136,387.00	0.00	136,387.00
00072	HOSPITAL CIVIL DE NARANJOS	196,565.00	41,395.00	155,170.00
00073	HOSP. INTEGRAL DE TEOCELO	125,694.00	50,756.00	74,938.00
00074	HOSP. GENERAL DE SUBZONA DE ALVARADO	253,041.00	69,822.00	183,219.00
00075	HOSP. INTEGRAL DE TONALAPA	114,440.00	71,128.00	43,312.00
00076	HOSP. GRAL. DE SUBZONA DE CARDEL	406,735.00	134,686.00	272,049.00
00082	CENTRO ESTATAL CONTRA LAS ADICCIONES	1,554,086.00	696,629.00	857,457.00
00083	HOSP. DE CERRO AZUL	235,389.00	161,092.00	74,297.00
00084	HOSPITAL INTEGRAL DE ENTABLADERO	341,279.00	141,214.00	200,065.00



SS
Secretaría
de Salud

GOBIERNO DEL ESTADO DE VERACRUZ DE IGNACIO DE LA LLAVE
SERVICIOS DE SALUD DE VERACRUZ
DIRECCION DE ADMINISTRACION
SUBDIRECCION DE RECURSOS FINANCIEROS
DEPARTAMENTO DE CONTABILIDAD

SESVER
Servicios de Salud
de Veracruz

ANALISIS DE CUOTAS DE RECUPERACION AL 30 DE SEPTIEMBRE DE 2022.

Página 3 de 3

No. UNIDAD	DESCRIPCION	CUOTAS ESTIMADAS	CUOTAS RECUPERADAS	CUOTAS POR RECUPERAR
00085	HOSP. DE LLANO DE EN MEDIO	147,771.00	47,575.00	100,196.00
00086	HOSP. DE TEZONAPA	197,505.00	133,228.00	64,277.00
00087	HOSP. DE TLAQUILPAN	14,368.00	6,794.00	7,574.00
00088	HOSPITAL INTEGRAL DE TLALIXCOYAN	161,362.00	211,366.00	-50,004.00
00089	HOSP. DE SUBZONA TARIMOYA VERACRUZ	859,440.00	176,370.00	683,070.00
00094	ASILO DE ANCIANOS DE CORDOBA	267,978.00	29,700.00	238,278.00
00095	HOSPITAL GENERAL LAS CHOAPAS	220,566.00	86,090.00	134,476.00
00100	HOSPITAL DE PLATON SANCHEZ	86,143.00	88,732.00	-2,589.00
00103	HOSPITAL DE ALTO LUCERO	66,866.00	56,739.56	10,126.44
00104	HOSPITAL DE ALLENDE	72,107.00	50,843.50	21,263.50
00105	HOSPITAL DE COSOLEACAQUE	201,527.00	78,488.00	123,039.00
00106	HOSPITAL DE ALAMO	221,959.00	49,292.00	172,667.00
00107	HOSPITAL DE BOCA DE L RIO	977,983.00	195,479.30	782,503.70
SUBTOTAL		193,862,943.00	34,341,387.56	159,521,555.44
00037	C.E.M."DR. RAFAEL LUCIO"	49,377,521.00	27,681,998.41	21,695,522.59
SUBTOTAL		49,377,521.00	27,681,998.41	21,695,522.59
TOTAL GENERAL		250,000,000.00	66,894,981.00	183,105,019.00

SECRETARIO DE SALUD Y DIRECTOR
GENERAL DE SERVICIOS DE SALUD DE VERACRUZ

DR. GERARDO DIAZ MORALES

DIRECTOR ADMINISTRATIVO

LIC. JORGE E. SISMEGA FERNANDEZ

SUBDIRECTORA DE RECURSOS FINANCIEROS

MTRA. MIREYA DOMINGUEZ VALERIO

SERVICIOS DE SALUD DE VERACRUZ
DIRECCION DE ADMINISTRACION
SUBDIRECCION DE RECURSOS FINANCIEROS - DEPARTAMENTO DE PRESUPUESTO Y CONTABILIDAD
ESTADO DEL EJERCICIO PRESUPUESTAL AL 30 DE SEPTIEMBRE DE 2022
RESUMEN POR CONCEPTO GENERAL

HOJA No. 1

06/10/2022

CLAVE	DESCRIPCION	ASIGNACION ORIGINAL	AMPLIACION	REDUCCION	ASIGNACION MODIFICADA	PRESUPUESTO EJERCIDO	PRESUPUESTO POR EJERCER	PRESUPUESTO COMPROMETIDO	SALDO POR EJERCER
01100	REMUNERACIONES AL PERSONAL DE CARACTER	5,171,968,440.14	4,886,516,770.37	-6,650,435,898.58	3,408,049,311.93	2,285,354,472.89	1,122,694,839.04	1,122,694,839.04	0.00
01200	REMUNERACIONES AL PERSONAL DE CARACTER	3,423,464,503.45	2,534,036,594.62	-4,847,441,792.00	1,110,059,306.07	832,674,015.15	277,385,290.92	277,385,290.92	0.00
01300	REMUNERACIONES ADICIONALES Y ESPECIALES	687,164,052.12	2,670,941,668.17	-1,064,707,304.24	2,293,398,416.05	1,194,223,466.40	1,099,174,949.65	1,099,174,949.65	0.00
01400	EROGACIONES DEL GOB FEDERAL POR CONCEPTO DE SEG SOC Y	271,369,841.84	890,784,385.68	-321,560,980.05	840,593,247.47	527,379,552.28	313,213,695.19	313,213,695.19	0.00
01500	PAGOS POR OTRAS PRESTACIONES SOCIALES	828,457,757.07	3,535,955,658.81	-1,319,039,968.42	3,045,373,447.46	2,021,176,307.60	1,024,197,139.86	1,024,197,139.86	0.00
01700	PAGO DE ESTIMULOS A SERVIDORES PUBLICO	35,674,296.99	297,108,717.56	-41,913,010.55	290,870,004.00	54,806,410.27	236,063,593.73	236,063,593.73	0.00
01800	PREVISIONES PARA SERVICIOS PERSONALES	0.00	179,497,072.38	-70,974.38	179,426,098.00	0.00	179,426,098.00	179,426,098.00	0.00
	TOTAL POR CAPITULO	10,418,098,891.61	14,994,840,867.59	-14,245,169,928.22	11,167,769,830.98	6,915,614,224.59	4,252,155,606.39	4,252,155,606.39	0.00
02100	MATERIALES Y UTILES DE ADMINISTRACION Y DE ENSEÑANZA	5,177,358.52	137,974,608.36	-86,153,506.12	56,998,460.76	25,671,817.59	31,326,643.17	11,509,190.31	19,817,452.86
02200	PRODUCTOS ALIMENTICIOS	15,137,625.06	183,274,450.91	-143,490,301.23	54,921,774.74	21,019,424.58	33,902,350.16	30,544,275.79	3,358,074.37
02300	HERRAMIENTAS, REFACCIONES Y ACCESORIOS	2,632,348.81	21,498,141.45	-6,972,830.18	17,157,660.08	5,626,114.65	11,531,545.43	7,798,971.77	3,732,573.66
02400	MATERIALES Y ARTICULOS DE CONSTRUCCION	993,835.02	79,636,536.24	-44,098,506.04	36,531,865.22	21,750,028.72	14,781,836.50	12,973,576.57	1,808,259.93
02500	MATERIAS PRIMAS DE PROD, PROD FARMACEUTICOS Y DE LABORATORIO	713,339,958.75	5,552,280,131.14	-2,849,784,441.68	3,415,835,648.21	1,551,574,604.75	1,864,261,043.46	1,652,642,924.99	211,618,118.47
02600	COMBUSTIBLES, LUBRICANTES Y ADITIVOS	6,218,661.41	268,096,837.17	-171,257,188.20	103,058,310.38	36,706,692.43	66,351,617.95	63,086,250.20	3,265,367.75
02700	VESTUARIO, BLANCOS, PRENDAS DE PROTECC	1,914,103.10	238,689,037.77	-162,014,671.30	78,588,469.57	4,174,502.36	74,413,967.21	7,652,849.88	66,761,117.33
	TOTAL POR CAPITULO	745,413,890.67	6,481,449,743.04	-3,463,771,444.75	3,763,092,188.96	1,666,523,185.08	2,096,569,003.88	1,786,208,039.51	310,360,964.37
03100	SERVICIOS BASICOS	458,177.59	481,909,451.67	-348,864,656.49	133,502,972.77	126,209,641.15	7,293,331.62	6,202,064.27	1,091,267.35
03200	SERVICIOS DE ARRENDAMIENTO	256,409,251.80	1,667,994,029.79	-1,598,469,662.81	325,933,618.78	188,393,736.88	137,539,881.90	111,446,997.95	26,092,883.95
03300	ASESORIAS, CONSULTORIAS, SERV INFORMATICOS, ESTUDIOS E INVE	1,063,180.92	2,281,140.81	-1,054,086.36	2,290,235.37	110,759.36	2,179,476.01	356,760.59	1,822,715.42
03400	SERV.COMERC.BANC.FINANC.SUBCONTRAT.SERV.C/TERC.GTOS.INHEREN	653,168,215.33	3,273,115,604.55	-3,025,591,710.35	900,692,109.53	450,858,845.99	449,833,263.54	416,591,514.69	33,241,748.85
03500	SERVICIOS DE MANTENIMIENTO Y CONSERVACION	306,258,767.09	1,758,753,134.52	-1,458,199,265.28	606,812,636.33	318,836,414.86	287,976,221.47	264,293,291.16	23,682,930.31
03600	SERV.IMPRESION,GRABADO,PUBLICACION,DIFUSION E INFORMACION	1,695,699.83	45,871,678.65	-20,773,916.44	26,793,462.04	7,123,273.41	19,670,188.63	10,239,730.94	9,430,457.69
03700	SERVICIOS DE COMUNICACION SOCIAL Y PUBLICIDAD	0.00	4,537,195.60	-1,523,856.60	3,013,339.00	2,830.00	3,010,509.00	160,077.00	2,850,432.00
03800	SERVICIOS OFICIALES	194,522.90	150,451,585.43	-67,687,312.11	82,958,796.22	33,848,925.17	49,109,871.05	32,447,371.57	16,662,499.48
03900	PERDIDAS DEL ERARIO Y GASTOS POR CONCE	513,425.79	306,350,052.05	-22,160,471.08	284,703,006.76	152,952,678.34	131,750,328.42	0.00	131,750,328.42
	TOTAL POR CAPITULO	1,219,761,241.25	7,691,263,873.07	-6,544,324,937.52	2,366,700,176.80	1,278,337,105.16	1,088,363,071.64	841,737,808.17	246,625,263.47
04100	SUBSIDIOS	2,395,095.13	70,488,911.00	-49,682,000.00	23,202,006.13	22,756,616.34	445,389.79	0.00	445,389.79
04200	SUBSIDIOS A LAS ENTIDADES FEDERATIVAS	0.00	12,905,152.28	-10,364,706.27	2,540,446.01	2,540,446.01	0.00	0.00	0.00
04300	TRANSFERENCIAS PARA APOYO DE PROGRAMAS	1,716,206,887.03	4,166,476,678.79	-5,821,834,520.92	60,849,044.90	0.00	60,849,044.90	0.00	60,849,044.90
	TOTAL POR CAPITULO	1,718,601,982.16	4,249,870,742.07	-5,881,881,227.19	86,591,497.04	25,297,062.35	61,294,434.69	0.00	61,294,434.69
05100	MOBILIARIO Y EQUIPO DE ADMINISTRACION	6,992,194.69	72,292,859.35	-45,494,709.36	33,790,344.68	5,174,790.36	28,615,554.32	9,404,144.97	19,211,409.35
05200	MAQUINARIA Y EQUIPO AGROPECUARIO, INDU	10,928,096.19	51,485,760.18	-17,413,022.50	45,000,833.87	3,533,665.28	41,467,168.59	610,215.49	40,856,953.10
05300	VEHICULOS Y EQUIPO DE TRANSPORTE	511,390.00	42,789,586.00	-29,090,658.22	14,210,317.78	0.00	14,210,317.78	0.00	14,210,317.78
05400	EQUIPO E INSTRUMENTAL MEDICO Y DE LABORATORIO	47,756,527.43	422,299,446.69	-323,666,311.41	146,389,662.71	71,550,976.23	74,838,686.48	30,812,050.78	44,026,635.70
05500	HERRAMIENTAS Y REFACCIONES	0.00	471,067.21	-52,437.80	418,629.41	0.00	418,629.41	418,629.41	0.00
05900	OTROS BIENES MUEBLES E INMUEBLES	0.00	65,618.21	0.00	65,618.21	0.00	65,618.21	0.00	65,618.21
	TOTAL POR CAPITULO	66,188,208.31	589,404,337.64	-415,717,139.29	239,875,406.66	80,259,431.87	159,615,974.79	41,245,040.65	118,370,934.14
06100	OBRAS PUBLICAS POR CONTRATO	325,000,000.00	361,113,246.99	-396,903,108.31	289,210,138.68	84,629,958.91	204,580,179.77	25,408,338.20	179,171,841.57
	TOTAL POR CAPITULO	325,000,000.00	361,113,246.99	-396,903,108.31	289,210,138.68	84,629,958.91	204,580,179.77	25,408,338.20	179,171,841.57
07500	EROGAC P/APOYAR SECT SOCIAL Y PRIVADO EN ACT CULTURALES Y DE	0.00	38,572,679.93	-30,476,535.25	8,096,144.68	3,689,052.13	4,407,092.55	3,107,288.58	1,299,803.97
07700	PAGO DE PENSIONES Y JUBILACIONES	0.00	125,535,713.80	-99,404,977.80	26,130,736.00	26,130,736.00	0.00	0.00	0.00
	TOTAL POR CAPITULO	0.00	164,108,393.73	-129,881,513.05	34,226,880.68	29,819,788.13	4,407,092.55	3,107,288.58	1,299,803.97
	TOTALES	14,493,064,214.00	34,532,051,204.13	-31,077,649,298.33	17,947,466,119.80	10,080,480,756.09	7,866,985,363.71	6,949,862,121.50	917,123,242.21

SECRETARIO DE SALUD Y DIRECTOR GENERAL DE
SERVICIOS DE SALUD DE VERACRUZ

DR. GERARDO DIAZ MORALES

DIRECTOR ADMINISTRATIVO

LIC. JORGE E. SISNEGA FERNANDEZ

SUBDIRECTORA DE RECURSOS FINANCIEROS

MTRA. MIREYA DOMINGUEZ VALERIO



GOBIERNO DEL ESTADO DE VERACRUZ DE IGNACIO DE LA LLAVE
ESTADO DE SITUACIÓN FINANCIERA
AL 30 DE SEPTIEMBRE DE 2022
(CIFRAS EN PESOS)

DEPENDENCIA/ENTIDAD:		SERVICIOS DE SALUD DE VERACRUZ	
ACTIVO	IMPORTE	PASIVO Y HACIENDA PUBLICA/PATRIMONIO	IMPORTE
ACTIVO CIRCULANTE		PASIVO CIRCULANTE	
EFFECTIVO Y EQUIVALENTES DE EFFECTIVO	2,104,511,965.00	CUENTAS POR PAGAR A CORTO PLAZO	668,836,172.00
EFFECTIVO O EQUIVALENTES DE EFFECTIVO A RECIBIR	11,617,553,606.00	DOCUMENTOS POR PAGAR A CORTO PLAZO	
BIENES O SERVICIOS A RECIBIR		FONDOS Y BIENES DE TERCEROS EN GARANTIA Y/O ADMINISTRACION A C.P.	
INVENTARIOS		PASIVOS DIFERIDOS A CORTO PLAZO	
ALMACENES	3,748,908,867.00	PROVISIONES A CORTO PLAZO	
OTROS ACTIVOS CIRCULANTES	324,633,436.00	OTROS PASIVOS A CORTO PLAZO	2,763,697,309.00
		TOTAL DE PASIVOS CIRCULANTES	3,432,533,481.00
TOTAL DE ACTIVOS CIRCULANTES	17,795,607,874.00	PASIVO NO CIRCULANTE	
ACTIVO NO CIRCULANTE		CUENTAS POR PAGAR A LARGO PLAZO	
EFFECTIVO O EQUIVALENTES A RECIBIR EN EL LARGO PLAZO		DOCUMENTOS POR PAGAR A LARGO PLAZO	
BIENES INMUEBLES, INFRAESTRUCTURA Y CONSTRUCCION EN PROCESO	7,039,951,913.00	FONDOS Y BIENES DE TERCEROS EN GARANTIA Y/O ADMINISTRACION A L.P.	
BIENES MUEBLES	5,841,794,492.00	PASIVOS DIFERIDOS A LARGO PLAZO	
ACTIVOS INTANGIBLES		PROVISIONES A LARGO PLAZO	
ACTIVOS DIFERIDOS		OTROS PASIVOS A LARGO PLAZO	
OTROS ACTIVOS NO CIRCULANTES		TOTAL DE PASIVOS NO CIRCULANTES	0.00
		TOTAL DE PASIVO	3,432,533,481.00
TOTAL DE ACTIVOS NO CIRCULANTES	12,881,746,405.00	HACIENDA PUBLICA/PATRIMONIO	
		HACIENDA PUBLICA/PATRIMONIO CONTIBUIDO	23,875,439,609.00
		HACIENDA PUBLICA/PATRIMONIO GENERADO:	3,369,381,189.00
		RESULTADO DEL EJERCICIO AHORRO/DESAHORRO	3,369,381,189.00
		RESULTADO DE EJERCICIOS ANTERIORES	
		OTROS	
		TOTAL HACIENDA PUBLICA/PATRIMONIO	27,244,820,798.00
TOTAL DE ACTIVOS	30,677,354,279.00	TOTAL DE PASIVO Y HACIENDA PUBLICA/PATRIMONIO	30,677,354,279.00

ELABORÓ

MTRA. MIREYA DOMINGUEZ VALERIO
SUBDIRECTORA DE RECURSOS FINANCIEROS

VERIFICÓ

LIC. JORGE E. SISNIEGA FERNANDEZ
DIRECTOR ADMINISTRATIVO

AUTORIZÓ

DR. GERARDO DIAZ MORALES
SECRETARIO DE SALUD Y DIRECTOR GENERAL DE SESVER



GOBIERNO DEL ESTADO DE VERACRUZ DE IGNACIO DE LA LLAVE
ESTADO DEL ANALÍTICO DEL EJERCICIO DEL PRESUPUESTO DE EGRESOS
DEL 1 DE ENERO AL 30 DE SEPTIEMBRE DE 2022
(CIFRAS EN PESOS)

DEPENDENCIA / ENTIDAD:		SERVICIOS DE SALUD DE VERACRUZ						
CONCEPTO DEL GASTO	EGRESOS							Subejercicio
	Aprobado	Ampliaciones y/o Reducciones 1/	Modificado	Comprometido	Devengado	Ejercido	Pagado	
SERVICIOS PERSONALES	10,418,098,892.00	749,670,939.00	11,167,769,831.00	4,252,155,606.00	6,915,614,225.00	6,915,614,225.00	6,915,614,225.00	0.00
MATERIALES Y SUMINISTROS	745,413,891.00	3,017,678,298.00	3,763,092,189.00	1,786,208,040.00	1,666,523,185.00	1,666,523,185.00	1,666,523,185.00	310,360,964.00
SERVICIOS GENERALES	1,219,761,241.00	1,146,938,936.00	2,366,700,177.00	841,737,808.00	1,278,337,105.00	1,278,337,105.00	1,278,337,105.00	246,625,264.00
TRANSFERENCIAS, ASIGNACIONES, SUBSIDIOS Y OTRAS AYUDAS	1,718,601,982.00	-1,632,010,485.00	86,591,497.00	0.00	25,297,062.00	25,297,062.00	25,297,062.00	61,294,435.00
BIENES MUEBLES, INMUEBLES E INTANGIBLES	66,188,208.00	173,687,199.00	239,875,407.00	41,245,041.00	80,259,432.00	80,259,432.00	80,259,432.00	118,370,934.00
INVERSION PUBLICA	325,000,000.00	-35,789,861.00	289,210,139.00	25,408,338.00	84,629,959.00	84,629,959.00	84,629,959.00	179,171,842.00
INVERSIONES FINANCIERAS Y OTRAS PROVISIONES	0.00	34,226,880.00	34,226,880.00	3,107,289.00	29,819,788.00	29,819,788.00	29,819,788.00	1,299,803.00
SUBTOTAL	14,493,064,214.00	3,454,401,906.00	17,947,466,120.00	6,949,862,122.00	10,080,480,756.00	10,080,480,756.00	10,080,480,756.00	917,123,242.00
OTRAS TRANSFERENCIAS */	0.00	0.00	0.00	0.00	0.00	0.00	0.00	0.00
T O T A L	14,493,064,214.00	3,454,401,906.00	17,947,466,120.00	6,949,862,122.00	10,080,480,756.00	10,080,480,756.00	10,080,480,756.00	917,123,242.00
Elaboró			Verificó			Autorizó		
MTRA. MIREYA DOMINGUEZ VALERIO SUBDIRECTORA DE RECURSOS FINANCIEROS			LIC. JORGE E. SISNIEGA FERNANDEZ DIRECTOR ADMINISTRATIVO			DR. GERARDO DIAZ MORALES SECRETARIO DE SALUD Y DIRECTOR GENERAL DE SESVER		

1/ Ver anexo 1



GOBIERNO DEL ESTADO DE VERACRUZ DE IGNACIO DE LA LLAVE
ESTADO DE LOS INGRESOS Y GASTOS
DEL 1 DE ENERO AL 30 DE SEPTIEMBRE DE 2022
(CIFRAS EN PESOS)

DEPENDENCIA/ENTIDAD	SERVICIOS DE SALUD DE VERACRUZ			
Concepto	Ley de Ingresos o Presupuesto		Variaciones de la Ley de Ingresos o Presupuesto de Egresos Ejercidos:	
	Aprobado (*)	Ejercido	Importe	%
Ingresos y Otros Beneficios:	(1)	(2)	(1-2)	(3/1)
Ingresos de Gestión	160,683,047.00	160,683,047.00	0.00	0
Participaciones, Aportaciones, Transferencias, Asignaciones, Subsidios y Otras Ayudas:	16,922,494,791.00	11,232,149,415.00	5,690,345,376.00	33.63
Provenientes de Gobierno Estatal	16,795,738,608.00	11,125,502,570.00	5,670,236,038.00	34
Provenientes de Gobierno Federal	126,756,183.00	106,646,845.00	20,109,338.00	16
Otros Ingresos y Beneficios	901,574,174.00	901,574,174.00	0.00	0
Total de Ingresos y Otros Beneficios	17,984,752,012.00	12,294,406,636.00	5,690,345,376.00	
Gastos y Otras Pérdidas:				
Servicios Personales	11,167,769,831.00	6,915,614,225.00	4,252,155,606.00	38
Materiales y Suministros	3,763,092,189.00	675,017,517.00	3,088,074,672.00	82
Servicios Generales	2,366,700,177.00	1,279,276,855.00	1,087,423,322.00	46
Transferencias, Asignaciones, Subsidios y Otras Ayudas	86,591,497.00	25,297,062.00	61,294,435.00	71
Bienes Muebles, Inmuebles e Intangibles	239,875,407.00	0.00	239,875,407.00	100
Inversion Pública	289,210,139.00	0.00	289,210,139.00	100
Inversiones Financieras y Otras Provisiones	34,226,880.00	29,819,788.00	4,407,092.00	13
Otras Transferencias	0.00	0.00	0.00	0
Total de Gastos y Otras Pérdidas	17,947,466,120.00	8,925,025,447.00	9,022,440,673.00	
Ahorro/Desahorro de la Gestión	37,285,892.00	3,369,381,189.00	-3,332,095,297.00	
Elaboró	Verificó		Autorizó	
MTRA. MIREYA DOMINGUEZ VALERIO SUBDIRECTORA DE RECURSOS FINANCIEROS	LIC. JORGE E. SISNIEGA FERNANDEZ DIRECTOR ADMINISTRATIVO		DR. GERARDO DIAZ MORALES SECRETARIO DE SALUD Y DIRECTOR GENERAL DE SESVER	

(*) Corresponde al Presupuesto original autorizado por el Congreso y modificado por los movimientos originados por transferencias, reducciones ampliaciones y demás movimientos debidamente autorizados.

NOTA: EXISTE UNA DIFERENCIA ENTRE "INGRESOS Y OTROS BENEFICIOS" CONTRA "GASTOS Y OTRAS PÉRDIDAS" EN LA COLUMNA APROBADO EN EL CONCEPTO DE "INGRESOS DE GESTION" DE \$ 37,285,892.00 QUE ES EL INGRESO PROPIO REPORTADO A SEFIPLAN, CUYO TRAMITE DE AUTORIZACION Y AMPLIACION PRESUPUESTAL ESTA EN PROCESO.






GOBIERNO DEL ESTADO DE VERACRUZ DE IGNACIO DE LA LLAVE
DETALLE DE AMPLIACIONES Y/O REDUCCIONES
 DEL 1 DE ENERO AL 30 DE SEPTIEMBRE DE 2022
 (CIFRAS EN PESOS)

DEPENDENCIA/ENTIDAD:

SERVICIOS DE SALUD DE VERACRUZ

CONCEPTO	IMPORTE
Ampliaciones	
Provenientes de Gobierno Estatal	5,254,412,098.00
Ingresos de Gestión	6,184,616.00
Provenientes de Gobierno Federal	127,210,633.00
Otros Ingresos y Beneficios	936,811,054.00
Internas	0.00
Subtotal Ampliaciones	6,324,618,401.00
Reducciones	
Provenientes de Gobierno Estatal	-2,828,389,079.00
Ingresos de Gestión	-6,136,086.00
Provenientes de Gobierno Federal	-454,450.00
Otros Ingresos y Beneficios	-35,236,880.00
Internas	0.00
Subtotal Reducciones	-2,870,216,495.00
Total Ampliaciones y/o Reducciones	3,454,401,906.00

Elaboró	Verificó	Autorizó
 MIRA MIREYA DOMINGUEZ VALERIO SUBDIRECTORA DE RECURSOS FINANCIEROS	 LIC. JORGE E. SISNIEGA FERNANDEZ DIRECTOR ADMINISTRATIVO	 DR. GERARDO DIAZ MORALES SECRETARIO DE SALUD Y DIRECTOR GENERAL DE SESVER