




VERACRUZ
GOBIERNO
DEL ESTADO



SEFIPLAN
Secretaría de Finanzas
y Planeación




GOBIERNO DEL ESTADO DE VERACRUZ DE IGNACIO DE LA LLAVE
SERVICIOS DE SALUD DE VERACRUZ

TERCER INFORME TRIMESTRAL DEL GASTO PÚBLICO 2022
DEL 1 DE ENERO AL 30 DE SEPTIEMBRE DE 2022

LEY GENERAL DE CONTABILIDAD GUBERNAMENTAL



VERACRUZ
GOBIERNO
DEL ESTADO



SEFIPLAN
Secretaría de Finanzas
y Planeación



GOBIERNO DEL ESTADO DE VERACRUZ DE IGNACIO DE LA LLAVE
SERVICIOS DE SALUD DE VERACRUZ
TERCER INFORME TRIMESTRAL DEL GASTO PÚBLICO 2022
DEL 1 DE ENERO AL 30 DE SEPTIEMBRE DE 2022
APARTADO I

ESTADOS E INFORMES
FINANCIEROS CONTABLES

GOBIERNO DEL ESTADO DE VERACRUZ DE IGNACIO DE LA LLAVE
SERVICIOS DE SALUD DE VERACRUZ
Estado de Actividades
Del 1 de Enero al 30 de Septiembre de 2022
(Cifras en Pesos)

	2022	2021
INGRESOS Y OTROS BENEFICIOS		
Ingresos de la Gestión	160,683,047	134,940,417
Impuestos	0	0
Cuotas y Aportaciones de Seguridad Social	0	0
Contribuciones de Mejoras	0	0
Derechos	0	0
Productos	0	0
Aprovechamientos	0	0
Ingresos por Venta de Bienes y Prestación de Servicios	160,683,047	134,940,417
Participaciones, Aportaciones, Convenios, Incentivos Derivados de la Colaboración Fiscal, Fondos Distintos de Aportaciones, Transferencias, Asignaciones, Subsidios y Subvenciones, Pensiones y Jubilaciones	11,125,502,570	11,153,046,504
Participaciones, Aportaciones, Convenios, Incentivos Derivados de la Colaboración Fiscal, Fondos Distintos de Aportaciones	0	0
Transferencias, Asignaciones, Subsidios y Subvenciones, y Pensiones y Jubilaciones	11,125,502,570	11,153,046,504
Otros Ingresos y Beneficios	1,008,221,019	489,910,294
Ingresos Financieros	0	0
Incremento por Variación de Inventarios	0	0
Disminución del Exceso de Estimaciones por Pérdida o Deterioro u Obsolescencia	0	0
Disminución del Exceso de Provisiones	0	0
Otros Ingresos y Beneficios Varios	1,008,221,019	489,910,294
Total de Ingresos y Otros Beneficios	12,294,406,636	11,777,897,215
GASTOS Y OTRAS PÉRDIDAS		
Gastos de Funcionamiento	8,869,908,597	9,447,442,928
Servicios Personales	6,915,614,225	6,862,177,711
Materiales y Suministros	675,017,517	1,272,489,953
Servicios Generales	1,279,276,855	1,312,775,264
Transferencia, Asignaciones, Subsidios y Otras Ayudas	55,116,850	62,161,807
Transferencias Internas y Asignaciones al Sector Público	0	24,360,722
Transferencias al Resto del Sector Público	0	0
Subsidios y Subvenciones	25,297,062	1,961,564
Ayudas Sociales	0	0
Pensiones y Jubilaciones	29,819,788	35,839,521
Transferencias a Fideicomisos, Mandatos y Contratos Análogos	0	0
Transferencias a la Seguridad Social	0	0
Donativos	0	0
Transferencias al Exterior	0	0
Participaciones y Aportaciones	0	0
Participaciones	0	0
Aportaciones	0	0
Convenios	0	0
Intereses, Comisiones y Otros Gastos de la Deuda Pública	0	0
Intereses de la Deuda Pública	0	0
Comisiones de la Deuda Pública	0	0
Gastos de la Deuda Pública	0	0
Costo por Coberturas	0	0
Apoyos Financieros	0	0
Otros Gastos y Pérdidas Extraordinarias	0	0
Estimaciones, Depreciaciones, Deterioros, Obsolescencia y Amortizaciones	0	0
Provisiones	0	0
Disminución de Inventarios	0	0
Aumento por Insuficiencia de Estimaciones por Pérdida o Deterioro y Obsolescencia	0	0
Aumento por Insuficiencia de Provisiones	0	0
Otros Gastos	0	0
Inversión Pública	0	0
Inversión Pública no Capitalizable	0	0
Total de Gastos y Otras Pérdidas	8,925,025,447	9,509,604,735
Resultados del Ejercicio (Ahorro/Desahorro)	3,369,381,189	2,268,292,480

Bajo protesta de decir verdad declaramos que los Estados Financieros y sus Notas son razonablemente correctos y responsabilidad del emisor.

Elaboró

MTA. MIREYA DOMÍNGUEZ VALERIO
SUBDIRECTORA DE RECURSOS FINANCIEROS

Verificó

LC. JORGE E. SÍSNERO HERNÁNDEZ
DIRECTOR ADMINISTRATIVO

Autorizó

DR. GERARDO DÍAZ MORALES
SECRETARIO DE SALUD Y DIRECTOR
GENERAL DE CESVER

GOBIERNO DEL ESTADO DE VERACRUZ DE IGNACIO DE LA LLAVE
SERVICIOS DE SALUD DE VERACRUZ
Estado de Situación Financiera
Al 30 de Septiembre de 2022
(Cifras en Pesos)

ACTIVO	2022	2021	PASIVO	2022	2021
Activo Circulante			Pasivo Circulante		
Efectivo y Equivalentes	2,104,511,965	2,063,197,115	Cuentas por Pagar a Corto Plazo	668,836,173	507,231,740
Derechos a Recibir Efectivo o Equivalentes	11,617,553,606	11,078,678,557	Documentos por Pagar a Corto Plazo	0	0
Derechos a Recibir Bienes o Servicios	0	0	Porción a Corto Plazo de la Deuda Pública a Largo Plazo	0	0
Inventarios	0	0	Títulos y Valores a Corto Plazo	0	0
Almacenes	3,748,908,867	2,282,441,196	Pasivos Diferidos a Corto Plazo	0	0
Estimación por Pérdida o Deterioro de Activos Circulantes	0	0	Fondos y Bienes de Terceros en Garantía y/o Administración a Corto Plazo	0	0
Otros Activos Circulantes	324,633,437	387,453,036	Provisiones a Corto Plazo	0	0
Total de Activos Circulantes	17,795,607,874	15,811,769,904	Otros Pasivos a Corto Plazo	2,763,697,309	3,192,539,817
			Total de Pasivos Circulantes	3,432,533,481	3,699,771,557
Activo No Circulante			Pasivo No Circulante		
Inversiones Financieras a Largo Plazo	0	0	Cuentas por Pagar a Largo Plazo	0	0
Derechos a Recibir Efectivo o Equivalentes a Largo Plazo	0	0	Documentos por Pagar a Largo Plazo	0	0
Bienes Inmuebles, Infraestructura y Construcciones en Proceso	7,039,951,913	6,918,555,946	Deuda Pública a Largo Plazo	0	0
Bienes Muebles	5,841,794,492	5,649,467,676	Pasivos Diferidos a Largo Plazo	0	0
Activos Intangibles	0	0	Fondos y Bienes de Terceros en Garantía y/o en Administración a Largo Plazo	0	0
Depreciación, Deterioro y Amortización Acumulada de Bienes	0	0	Provisiones a Largo Plazo	0	0
Activos Diferidos	0	0			
Estimación por Pérdida o Deterioro de Activos no Circulantes	0	0	Total de Pasivos No Circulantes	0	0
Otros Activos no Circulantes	0	0			
Total de Activos No Circulantes	12,881,746,405	12,568,023,622	Total del Pasivo	3,432,533,481	3,699,771,557
Total del Activo	30,677,354,279	28,379,793,526	HACIENDA PÚBLICA/ PATRIMONIO		
			Hacienda Pública/Patrimonio Contribuido	23,875,439,609	22,411,729,488
			Aportaciones	0	0
			Donaciones de Capital	0	0
			Actualización de la Hacienda Pública / Patrimonio	23,875,439,609	22,411,729,488
			Hacienda Pública/Patrimonio Generado	3,369,381,189	2,268,292,481
			Resultados del Ejercicio (Ahorro / Desahorro)	3,369,381,189	2,268,292,481
			Resultados de Ejercicios Anteriores	0	0
			Revalúos	0	0
			Reservas	0	0
			Rectificaciones de Resultados de Ejercicios Anteriores	0	0
			Exceso o Insuficiencia en la Actualización de la Hacienda Pública/Patrimonio	0	0
			Resultado por Posición Monetaria	0	0
			Resultado por Tenencia de Activos no Monetarios	0	0
			Total Hacienda Pública/ Patrimonio	27,244,820,798	24,680,021,969
			Total del Pasivo y Hacienda Pública / Patrimonio	30,677,354,279	28,379,793,526

Bajo protesta de decir verdad declaramos que los Estados Financieros y sus Notas son razonablemente correctos y responsabilidad del emisor.

Elaboró

MTRA. MIREYA DOMÍNGUEZ VALERIO
SUBDIRECTORA DE RECURSOS FINANCIEROS

Verificó

LIC. JORGE E. SÁENZ FERNÁNDEZ
DIRECTOR ADMINISTRATIVO

Autorizó

DR. GERARDO DÍAZ MORALES
SECRETARIO DE SALUD Y DIRECTOR
GENERAL DE SESVER

GOBIERNO DEL ESTADO DE VERACRUZ DE IGNACIO DE LA LLAVE

SERVICIOS DE SALUD DE VERACRUZ

Estado de Cambios en la Situación Financiera

Del 1 de Enero al 30 de Septiembre de 2022

(Cifras en Pesos)

	Origen	Aplicación
ACTIVO	67,384,005	1,292,025,611
<i>Activo Circulante</i>	0	1,167,727,374
Efectivo y Equivalentes	0	633,275,144
Derechos a Recibir Efectivo o Equivalentes	0	145,266,083
Derechos a Recibir Bienes o Servicios	0	0
Inventarios	0	0
Almacenes	0	389,186,147
Estimación por Pérdida o Deterioro de Activos Circulantes	0	0
Otros Activos Circulantes	0	0
<i>Activo No Circulante</i>	67,384,005	124,298,238
Inversiones Financieras a Largo Plazo	0	0
Derechos a Recibir Efectivo o Equivalentes a Largo Plazo	0	0
Bienes Inmuebles, Infraestructura y Construcciones en Proceso	67,384,005	0
Bienes Muebles	0	124,298,238
Activos Intangibles	0	0
Depreciación, Deterioro y Amortización Acumulada de Bienes	0	0
Activos Diferidos	0	0
Estimación por Pérdida o Deterioro de Activos no Circulantes	0	0
Otros Activos no Circulantes	0	0
PASIVO	0	1,750,938,640
<i>Pasivo Circulante</i>	0	1,750,938,640
Cuentas por Pagar a Corto Plazo	0	1,429,337,529
Documentos por Pagar a Corto Plazo	0	0
Porción a Corto Plazo de la Deuda Pública a Largo Plazo	0	0
Títulos y Valores a Corto Plazo	0	0
Pasivos Diferidos a Corto Plazo	0	0
Fondos y Bienes de Terceros en Garantía y/o Administración a Corto Plazo	0	0
Provisiones a Corto Plazo	0	0
Otros Pasivos a Corto Plazo	0	321,601,111
<i>Pasivo No Circulante</i>	0	0
Cuentas por Pagar a Largo Plazo	0	0
Documentos por Pagar a Largo Plazo	0	0
Deuda Pública a Largo Plazo	0	0
Pasivos Diferidos a Largo Plazo	0	0
Fondos y Bienes de Terceros en Garantía y/o en Administración a Largo Plazo	0	0
Provisiones a Largo Plazo	0	0
HACIENDA PÚBLICA/ PATRIMONIO	2,975,580,247	0
<i>Hacienda Pública/Patrimonio Contribuido</i>	1,501,257,951	0
Aportaciones	0	0
Donaciones de Capital	0	0
Actualización de la Hacienda Pública / Patrimonio	1,501,257,951	0
<i>Hacienda Pública/Patrimonio Generado</i>	1,474,322,296	0
Resultados del Ejercicio (Ahorro / Desahorro)	1,474,322,296	0
Resultados de Ejercicios Anteriores	0	0
Revalúos	0	0
Reservas	0	0
Rectificaciones de Resultados de Ejercicios Anteriores	0	0
<i>Exceso o Insuficiencia en la Actualización de la Hacienda Pública/Patrimonio</i>	0	0
Resultado por Posición Monetaria	0	0
Resultado por Tenencia de Activos no Monetarios	0	0

Bajo protesta de decir verdad declaramos que los Estados Financieros y sus Notas son razonablemente correctos y responsabilidad del emisor.

Elaboró

MTRA. MIREYA DOMÍNGUEZ VALERIO
SUBDIRECTORA DE RECURSOS
FINANCIEROS

Verificó

LIC. JORGE E. SÍSNEGA FERNÁNDEZ
DIRECTOR ADMINISTRATIVO

Autorizó

DR. GERARDO DÍAZ MORALES
SECRETARIO DE SALUD Y DIRECTOR
GENERAL DE SESVER

GOBIERNO DEL ESTADO DE VERACRUZ DE IGNACIO DE LA LLAVE
SERVICIOS DE SALUD DE VERACRUZ
Estado Análítico del Activo
Del 1 de Enero al 30 de Septiembre de 2022
(Cifras en Pesos)

Concepto	Saldo Inicial 1	Cargos del Periodo 2	Abonos del Periodo 3	Saldo Final 4 =(1+2-3)	Variación del Periodo (4-1)
ACTIVO	29,452,712,673	30,901,073,325	29,676,431,719	30,677,354,279	1,224,641,606
Activo Circulante	16,627,880,500	30,717,737,996	29,550,010,623	17,795,607,874	1,167,727,374
Efectivo y Equivalentes	1,471,236,821	17,713,310,669	17,080,035,525	2,104,511,965	633,275,144
Derechos a Recibir Efectivo o Equivalentes	11,472,287,523	11,242,444,431	11,097,178,348	11,617,553,606	145,266,083
Derechos a Recibir Bienes o Servicios	0	0	0	0	0
Inventarios	0	0	0	0	0
Almacenes	3,359,722,719	1,761,982,897	1,372,796,749	3,748,908,867	389,186,147
Estimación por Pérdida o Deterioro de Activos Circulantes	0	0	0	0	0
Otros Activos Circulantes	324,633,437	0	0	324,633,437	0
Activo No Circulante	12,824,832,172	183,335,329	126,421,097	12,881,746,405	56,914,232
Inversiones Financieras a Largo Plazo	0	0	0	0	0
Derechos a Recibir Efectivo o Equivalentes a Largo Plazo	0	0	0	0	0
Bienes Inmuebles, Infraestructura y Construcciones en Proceso	7,107,335,918	-52,671,980	14,712,025	7,039,951,913	-67,384,005
Bienes Muebles	5,717,496,254	236,007,309	111,709,071	5,841,794,492	124,298,238
Activos Intangibles	0	0	0	0	0
Depreciación, Deterioro y Amortización Acumulada de Bienes	0	0	0	0	0
Activos Diferidos	0	0	0	0	0
Estimación por Pérdida o Deterioro de Activos no Circulantes	0	0	0	0	0
Otros Activos no Circulantes	0	0	0	0	0

Bajo protesta de decir verdad declaramos que los Estados Financieros y sus Notas son razonablemente correctos y responsabilidad del emisor.

Elaboró

Verificó

Autorizó

MTRA. MIREYA DOMÍNGUEZ VALERIO
 SUBDIRECTORA DE RECURSOS FINANCIEROS

LC. JORGE E. SISNIEGA FERNANDEZ
 DIRECTOR ADMINISTRATIVO

DR. GERARDO DÍAZ MORALES
 SECRETARIO DE SALUD Y DIRECTOR
 GENERAL DE SESVER

GOBIERNO DEL ESTADO DE VERACRUZ DE IGNACIO DE LA LLAVE
SERVICIOS DE SALUD DE VERACRUZ
Estado Analítico de la Deuda y Otros Pasivos
Del 1 de Enero al 30 de Septiembre de 2022
(Cifras en Pesos)

Denominación de las Deudas	Moneda de Contratación	Institución o País Acreedor	Saldo Inicial del Periodo	Saldo Final del Periodo
DEUDA PÚBLICA				
Corto Plazo				
Deuda Interna			0	0
Instituciones de Crédito			0	0
Títulos y Valores			0	0
Arrendamientos Financieros			0	0
Deuda Externa			0	0
Organismos Financieros Internacionales			0	0
Deuda Bilateral			0	0
Títulos y Valores			0	0
Arrendamientos Financieros			0	0
Subtotal de Deuda Pública a Corto Plazo			0	0
Largo Plazo				
Deuda Interna			0	0
Instituciones de Crédito			0	0
Títulos y Valores			0	0
Arrendamientos Financieros			0	0
Deuda Externa			0	0
Organismos Financieros Internacionales			0	0
Deuda Bilateral			0	0
Títulos y Valores			0	0
Arrendamientos Financieros			0	0
Subtotal de Deuda Pública a Largo Plazo			0	0
Total de Otros Pasivos			5,183,472,122	3,432,533,481
Total de Deuda Pública y Otros Pasivos			5,183,472,122	3,432,533,481

Bajo protesta de decir verdad declaramos que los Estados Financieros y sus Notas son razonablemente correctos y responsabilidad del emisor

Elaboró

MTRA. MIREYA DOMÍNGUEZ VALERIO
 SUBDIRECTORA DE RECURSOS FINANCIEROS

Verificó

LIC. JORGE E. SISNIEGA FERNANDEZ
 DIRECTOR ADMINISTRATIVO

Autorizó

DR. GERARDO DÍAZ MORALES
 SECRETARIO DE SALUD Y DIRECTOR
 GENERAL DE SESVER

GOBIERNO DEL ESTADO DE VERACRUZ DE IGNACIO DE LA LLAVE
SERVICIOS DE SALUD DE VERACRUZ
Estado de Variación en la Hacienda Pública
Del 1 de Enero al 30 de Septiembre de 2022
(Cifras en Pesos)

Concepto	Hacienda Pública/Patrimonio Contribuido	Hacienda Pública/Patrimonio Generado de Ejercicios Anteriores	Hacienda Pública/Patrimonio Generado del Ejercicio	Exceso o Insuficiencia en la Actualización de la Hacienda Pública / Patrimonio	TOTAL
Hacienda Pública / Patrimonio Contribuido Neto de 2021	22,374,181,658				22,374,181,658
Aportaciones	0				0
Donaciones de Capital	0				0
Actualización de la Hacienda Pública/Patrimonio	22,374,181,658				22,374,181,658
Hacienda Pública/Patrimonio Generado Neto de 2021		0	1,895,058,893		1,895,058,893
Resultados del Ejercicio (Ahorro/Desahorro)			1,895,058,893		1,895,058,893
Resultados de Ejercicios Anteriores		0			0
Revalúos		0			0
Reservas		0			0
Rectificaciones de Resultados de Ejercicios Anteriores		0			0
Exceso o Insuficiencia en la Actualización de la Hacienda Pública / Patrimonio Neto de 2021				0	0
Resultado por Posición Monetaria				0	0
Resultado por Tenencia de Activos no Monetarios				0	0
Hacienda Pública/Patrimonio Neto Final del Ejercicio 2021	22,374,181,658	0	1,895,058,893	0	24,269,240,551
Cambios en la Hacienda Pública/Patrimonio Neto de 2022	1,501,257,951				1,501,257,951
Aportaciones	0				0
Donaciones de Capital	0				0
Actualización de la Hacienda Pública/Patrimonio	1,501,257,951				1,501,257,951
Variaciones de la Hacienda Pública/Patrimonio Neto de 2022		0	1,474,322,295		1,474,322,295
Resultados del Ejercicio (Ahorro/Desahorro)			3,369,381,189		3,369,381,189
Resultados de Ejercicios Anteriores		0	-1,895,058,893		-1,895,058,893
Revalúos			0		0
Reservas			0		0
Rectificaciones de Resultados de Ejercicios Anteriores			0		0
Cambios en el Exceso o Insuficiencia en la Actualización de la Hacienda Pública / Patrimonio Neto de 2022				0	0
Resultado por Posición Monetaria				0	0
Resultado por Tenencia de Activos no Monetarios				0	0
Hacienda Pública / Patrimonio Neto Final de 2022	23,875,439,609	0	3,369,381,189	0	27,244,820,798

Bajo protesta de decir verdad declaramos que los Estados Financieros y sus Notas son razonablemente correctos y responsabilidad del emisor

Elaboró

Verificó

Autorizó

MTRA. MIREYA DOMÍNGUEZ VALERIO
SUBDIRECTORA DE RECURSOS FINANCIEROS

LIC. JORGE E. SISA MEGA FERNANDEZ
DIRECTOR ADMINISTRATIVO

DR. GERARDO DÍAZ MORALES
SECRETARIO DE SALUD Y DIRECTOR
GENERAL DE SESVER

GOBIERNO DEL ESTADO DE VERACRUZ DE IGNACIO DE LA LLAVE		
SERVICIOS DE SALUD DE VERACRUZ		
Estado de Flujos de Efectivo		
Del 1 de Enero al 30 de Septiembre de 2022		
(Cifras en Pesos)		
Concepto	2022	2021
Flujos de Efectivo de las Actividades de Operación		
Origen	12,294,406,636	11,777,897,215
Impuestos	0	0
Cuotas y Aportaciones de Seguridad Social	0	0
Contribuciones de mejoras	0	0
Derechos	0	0
Productos	0	0
Aprovechamientos	0	0
Ingresos por Venta de Bienes y Prestación de Servicios	160,683,047	134,940,417
Participaciones y Aportaciones, Convenios, Incentivos Derivados de la Colaboración Fiscal y Fondos Distintos de Aportaciones	0	0
Transferencias, Asignaciones y Subsidios y Subvenciones, y Pensiones y Jubilaciones	11,125,502,570	11,153,046,504
Otros Orígenes de Operación	1,008,221,019	489,910,294
Aplicación	8,925,025,447	9,509,604,735
Servicios Personales	6,915,614,225	6,862,177,711
Materiales y Suministros	675,017,517	1,272,489,953
Servicios Generales	1,279,276,855	1,312,775,264
Transferencias Internas y Asignaciones al Sector Público	0	24,360,722
Transferencias al resto del Sector Público	0	0
Subsidios y Subvenciones	25,297,062	1,961,564
Ayudas Sociales	0	0
Pensiones y Jubilaciones	29,819,788	35,839,521
Transferencias a Fideicomisos, Mandatos y Contratos Análogos	0	0
Transferencias a la Seguridad Social	0	0
Donativos	0	0
Transferencias al Exterior	0	0
Participaciones	0	0
Aportaciones	0	0
Convenios	0	0
Otras Aplicaciones de Operación	0	0
Flujos Netos de Efectivo por Actividades de Operación	3,369,381,189	2,268,292,481
Flujos de Efectivo de las Actividades de Inversión		
Origen	23,875,439,609	22,411,729,488
Bienes Inmuebles, Infraestructura y Construcciones en Proceso	0	0
Bienes Muebles	0	0
Otros Orígenes de Inversión	23,875,439,609	22,411,729,488
Aplicación	19,018,485,823	16,781,341,945
Bienes Inmuebles, Infraestructura y Construcciones en Proceso	7,039,951,913	6,918,555,946
Bienes Muebles	5,841,794,492	5,649,467,677
Otras Aplicaciones de Inversión	6,136,739,418	4,213,318,322
Flujos Netos de Efectivo por Actividades de Inversión	4,856,953,786	5,630,387,543
Flujo de Efectivo de las Actividades de Financiamiento		
Origen	3,432,533,481	3,699,771,557
Endeudamiento Neto	0	0
Interno	0	0
Externo	0	0
Otros Orígenes de Financiamiento	3,432,533,481	3,699,771,557
Aplicación	11,617,553,606	11,078,678,557
Servicios de la Deuda	0	0
Interno	0	0
Externo	0	0
Otras Aplicaciones de Financiamiento	11,617,553,606	11,078,678,557
Flujos netos de Efectivo por Actividades de Financiamiento	-8,185,020,124	-7,378,907,000
Incremento/Disminución Neta en el Efectivo y Equivalentes al Efectivo	41,314,859	519,773,024
Efectivo y Equivalentes al Efectivo al inicio del Ejercicio	2,063,197,115	1,543,424,090
Efectivo y Equivalentes al Efectivo al final del Ejercicio	2,104,511,965	2,063,197,115

Bajo protesta de decir verdad declaramos que los Estados Financieros y sus Notas son razonablemente correctos y responsabilidad del emisor.

Elaboró

Verificó

Autorizó

MTRA. MIREYA DOMÍNGUEZ VALERIO
SUBDIRECTORA DE RECURSOS FINANCIEROS

DR. JORGE E. SÍSNEGA FERNÁNDEZ
DIRECTOR ADMINISTRATIVO

DR. GERARDO DÍAZ MORALES
SECRETARIO DE SALUD Y DIRECTOR
GENERAL DE SERVER

GOBIERNO DEL ESTADO DE VERACRUZ DE IGNACIO DE LA LLAVE
SERVICIOS DE SALUD DE VERACRUZ
Informe sobre Pasivos Contingentes
Al 30 de Septiembre de 2022
(Cifras en Pesos)

	2022	2021
62303-0001-0000 LIQUIDACIONES POR SALARIOS CAIDOS	360,315,627.49	430,501,240.00
62303-0002-0000 JUICIOS MERCANTILES TRAMITADOS	1,275,340,632.05	1,288,463,720.00
62303-0003-0000 JUICIOS CIVILES TRAMITADOS	114,850,280.29	263,621,091.00
62303-0004-0000 JUICIOS ADMINISTRATIVOS TRAMITADOS	878,914,299.96	775,858,892.00
62303-0005-0000 JUICIOS CODAMEV	2,145,749.61	2,145,750.00
62303-0006-0000 COMISION NACIONAL DE DERECHOS HUMANOS	7,183,848.09	1,345,800.00
	2,638,750,437.49	2,761,936,493.00

Bajo protesta de decir verdad declaramos que los Estados Financieros y sus Notas son razonablemente correctos y son responsabilidad del emisor.

Elaboró

MTRA. MIREYA DOMINGUEZ VALERIO
SUBDIRECTORA DE RECURSOS FINANCIEROS

Verificó

LIC. JORGE E. SISNIEGA FERNANDEZ
DIRECTOR ADMINISTRATIVO

Autorizó

DR. GERARDO DÍAZ MORALES
SECRETARIO DE SALUD Y DIRECTOR
GENERAL DE SESVER

NOTAS AL ESTADO DE FLUJO DE EFECTIVO

Concepto	2022	2021
Efectivo	2,104,511,965	2,063,197,115
Bancos/Tesorería	0	0
Bancos/Dependencias y Otros	0	0
Inversiones Temporales (Hasta 3 meses)	0	0
Fondos con Afectación Específica	0	0
Depósitos de Fondos de Terceros en Garantía y/o Administración	0	0
Otros Efectivos y Equivalentes	0	0
Total de Efectivo y Equivalentes	2,104,511,965	2,063,197,115

Concepto	2022	2021
Resultados del Ejercicio Ahorro/Desahorro	3,369,381,189	2,268,292,480
<i>Movimientos de partidas (o rubros) que no afectan al efectivo.</i>	0	0
Depreciación	0	0
Amortización	0	0
Incrementos en las provisiones	0	0
Incremento en inversiones producido por revaluación	0	0
Ganancia/pérdida en venta de bienes muebles, inmuebles e intangibles	0	0
Incremento en cuentas por cobrar	0	0
Flujos de Efectivo Netos de las Actividades de Operación	3,369,381,189	2,268,292,480

GOBIERNO DEL ESTADO DE VERACRUZ DE IGNACIO DE LA LLAVE
SERVICIOS DE SALUD DE VERACRUZ
Conciliación entre los Ingresos Presupuestarios y Contables
Correspondiente del 1 de Enero al 30 de Septiembre de 2022
(Cifras en pesos)


1. Total de Ingresos Presupuestarios		12,294,406,636
2. Más Ingresos Contables No Presupuestarios		0
2.1 Ingresos Financieros	0	
2.2 Incremento por Variación de Inventarios	0	
2.3 Disminución del Exceso de Estimaciones por Pérdida o Deterioro u Obsolescencia	0	
2.4 Disminución del Exceso de Provisiones	0	
2.5 Otros Ingresos y Beneficios Varios	0	
2.6 Otros Ingresos Contables No Presupuestarios	0	
3. Menos Ingresos Presupuestarios No Contables		0
3.1 Aprovechamientos Patrimoniales	0	
3.2 Ingresos Derivados de Financiamientos	0	
3.3 Otros Ingresos Presupuestales No Contables	0	
4. Total de Ingresos Contables		12,294,406,636

GOBIERNO DEL ESTADO DE VERACRUZ DE IGNACIO DE LA LLAVE
SERVICIOS DE SALUD DE VERACRUZ
Conciliación entre los Egresos Presupuestarios y los Gastos Contables
Correspondiente del 1 de Enero al 30 de Septiembre de 2022
(Cifras en pesos)

1. Total de Egresos Presupuestarios		10,080,480,756
2. Menos Egresos Presupuestarios No Contables		1,257,909,258
2.1 Materias Primas y Materiales de Producción y Comercialización	0	
2.2 Materiales y Suministros	0	
2.3 Mobiliario y Equipo de Administración	5,174,790	
2.4 Mobiliario y Equipo Educativo y Recreativo	0	
2.5 Equipo e Instrumental Médico y de Laboratorio	71,550,976	
2.6 Vehículos y Equipo de Transporte	0	
2.7 Equipo de Defensa y Seguridad	0	
2.8 Maquinaria, Otros equipos y Herramientas	3,533,665	
2.9 Activos Biológicos	0	
2.10 Bienes Inmuebles	0	
2.11 Activos intangibles	0	
2.12 Obra Pública en Bienes de Dominio Público		
2.13 Obra Pública en Bienes Propios	84,629,959	
2.14 Acciones y Participaciones de Capital	0	
2.15 Compra de Títulos y Valores	0	
2.16 Concesión de Préstamos	0	
2.17 Inversiones en Fideicomisos, Mandatos y Otros Análogos	0	
2.18 Provisiones para Contingencias y Otras Erogaciones Especiales	0	
2.19 Amortización de la Deuda Pública	0	
2.20 Adeudos de Ejercicios Fiscales Anteriores (ADEFAS)	0	
2.21 Otros Egresos Presupuestarios No Contables	1,093,019,868	
3. Más Gastos Contables No Presupuestarios		102,453,950
3.1 Estimaciones, Depreciaciones, Deterioros, Obsolescencia y Amortizaciones	0	
3.2 Provisiones	0	
3.3 Disminución de Inventarios	0	
3.4 Aumento por Insuficiencia de Estimaciones por Pérdida o Deterioro u Obsolescencia	0	
3.5 Aumento por Insuficiencia de Provisiones	0	
3.6 Otros Gastos	0	
3.7 Otros Gastos Contables No Presupuestarios	102,453,950	
4. Total de Gastos Contables	8,925,025,447	



VERACRUZ
GOBIERNO
DEL ESTADO



SEFIPLAN
Secretaría de Finanzas
y Planeación



GOBIERNO DEL ESTADO DE VERACRUZ DE IGNACIO DE LA LLAVE
SERVICIOS DE SALUD DE VERACRUZ

TERCER INFORME TRIMESTRAL DEL GASTO PÚBLICO 2022
DEL 1 DE ENERO AL 30 DE SEPTIEMBRE DE 2022

APARTADO II

INFORMES PRESUPUESTARIOS

GOBIERNO DEL ESTADO DE VERACRUZ DE IGNACIO DE LA LLAVE
SERVICIOS DE SALUD DE VERACRUZ
Estado Analítico de Ingresos
Del 1 de Enero al 30 de Septiembre de 2022
(Cifras en Pesos)

Rubro de Ingresos	Ingreso					Diferencia
	Estimado	Ampliaciones y Reducciones	Modificado	Devengado	Recaudado	
	(1)	(2)	(3= 1 + 2)	(4)	(5)	
Impuestos	0	0	0	0	0	0
Cuotas y Aportaciones de Seguridad Social	0	0	0	0	0	0
Contribuciones de Mejoras	0	0	0	0	0	0
Derechos	0	0	0	0	0	0
Productos	0	0	0	0	0	0
Aprovechamientos	0	0	0	0	0	0
Ingresos por Ventas de Bienes, Prestación de Servicios y Otros Ingresos	123,348,625	56,280,025	179,628,650	160,683,047	160,683,047	37,334,422
Participaciones, Aportaciones, Convenios, Incentivos Derivados de la Colaboración Fiscal y Fondos Distintos de Aportaciones	14,369,715,589	2,806,896,450	17,176,612,039	11,125,502,570	11,125,502,570	-3,244,213,019
Transferencias, Asignaciones, Subsidios y Subvenciones, Pensiones y Jubilaciones	0	591,225,430	591,225,430	1,008,221,019	1,008,221,019	1,008,221,019
Ingresos Derivados de Financiamientos	0	0	0	0	0	0
Total	14,493,064,214	3,454,401,906	17,947,466,120	12,294,406,636	12,294,406,636	-2,198,657,578
Ingresos excedentes						

Estado Analítico de Ingresos Por Fuente de Financiamiento	Ingreso					Diferencia
	Estimado	Ampliaciones y Reducciones	Modificado	Devengado	Recaudado	
	(1)	(2)	(3= 1 + 2)	(4)	(5)	
Ingresos del Poder Ejecutivo Federal o Estatal y de los Municipios	14,369,715,589	2,806,896,450	17,176,612,039	11,125,502,570	11,125,502,570	-3,244,213,019
Impuestos	0	0	0	0	0	0
Cuotas y Aportaciones de Seguridad Social	0	0	0	0	0	0
Contribuciones de Mejoras	0	0	0	0	0	0
Derechos	0	0	0	0	0	0
Productos	0	0	0	0	0	0
Aprovechamientos	0	0	0	0	0	0
Participaciones, Aportaciones, Convenios, Incentivos Derivados de la Colaboración Fiscal y Fondos Distintos de Aportaciones	14,369,715,589	2,806,896,450	17,176,612,039	11,125,502,570	11,125,502,570	-3,244,213,019
Transferencias, Asignaciones, Subsidios y Subvenciones, Pensiones y Jubilaciones	0	0	0	0	0	0
Ingresos de los Entes Públicos de los Poderes Legislativo y Judicial, de los Órganos Autónomos y del Sector Paraestatal o Paramunicipal, así como de las Empresas Productivas del Estado	123,348,625	647,505,455	770,854,080	1,168,904,066	1,168,904,066	1,045,555,441
Cuotas y Aportaciones de Seguridad Social	0	0	0	0	0	0
Ingresos por Ventas de Bienes, Prestación de Servicios y Otros Ingresos	123,348,625	56,280,025	179,628,650	160,683,047	160,683,047	37,334,422
Transferencias, Asignaciones, Subsidios y Subvenciones, Pensiones y Jubilaciones	0	591,225,430	591,225,430	1,008,221,019	1,008,221,019	1,008,221,019
Ingresos derivados de financiamiento	0	0	0	0	0	0
Ingresos Derivados de Financiamientos	0	0	0	0	0	0
Total	14,493,064,214	3,454,401,906	17,947,466,120	12,294,406,636	12,294,406,636	-2,198,657,578
Ingresos excedentes						

GOBIERNO DEL ESTADO DE VERACRUZ DE IGNACIO DE LA LLAVE						
SERVICIOS DE SALUD DE VERACRUZ						
Estado Analítico del Ejercicio del Presupuesto de Egresos						
Clasificación Administrativa						
Del 1 de Enero al 30 de Septiembre de 2022						
(Cifras en Pesos)						
Concepto	Egresos					Subejercicio
	Aprobado	Ampliaciones/ (Reducciones)	Modificado	Devengado	Pagado	
	1	2	3 = (1 + 2)	4	5	
J.S. No. I PANUCO	0	5,679,181	5,679,181	32,123,970	32,123,970	-26,444,788
J.S. No. II TUXPAN	0	7,811,848	7,811,848	28,275,296	28,275,296	-20,463,448
J.S. No. III POZA RICA	0	8,965,716	8,965,716	40,723,951	40,723,951	-31,758,235
J.S. No. IV MARTINEZ DE LA TORRE	0	11,932,887	11,932,887	30,284,473	30,284,473	-18,351,586
J.S. No. V XALAPA	0	20,601,081	20,601,081	89,824,967	89,824,967	-69,223,886
J.S. No. VI CORDOBA	0	7,255,515	7,255,515	25,428,080	25,428,080	-18,172,565
J.S. No. VII ORIZABA	0	5,935,801	5,935,801	36,544,893	36,544,893	-30,609,092
J.S. No. VIII VERACRUZ	0	18,612,951	18,612,951	51,799,294	51,799,294	-33,186,343
J.S. No. IX COSAMALOAPAN	0	7,562,672	7,562,672	21,059,000	21,059,000	-13,496,328
J.S. No. X SAN ANDRES TUXTLA	0	9,872,803	9,872,803	31,473,783	31,473,783	-21,600,980
J.S. No. XI COATZACOALCOS	0	9,940,885	9,940,885	46,364,262	46,364,262	-36,423,377
H. GRAL. DE SUBZONA DE DE ACAYUCAN	0	1,758,545	1,758,545	23,678,493	23,678,493	-21,919,948
H. GRAL. DE SUBZONA DE ALTOTONGA	0	858,889	858,889	6,384,900	6,384,900	-5,526,010
H. GRAL. DE SUBZONA DE COATEPEC	0	2,970,185	2,970,185	10,342,736	10,342,736	-7,372,551
H. SUBREGIONAL DE COATZACOALCOS	0	23,773,747	23,773,747	251,259,788	251,259,788	-227,486,041
H. GRAL. DE ZONA DE CORDOBA	0	7,877,296	7,877,296	52,543,392	52,543,392	-44,666,096
H. GRAL. DE ZONA DE COSAMALOAPAN	0	1,924,826	1,924,826	17,570,008	17,570,008	-15,645,182
H. INTEGRAL DE GUTIERREZ ZAMORA	0	801,718	801,718	5,809,145	5,809,145	-5,007,427
H. GRAL. DE SUBZONA DE HUATUSCO	0	1,110,200	1,110,200	8,502,922	8,502,922	-7,392,722
H. GRAL. DE SUBZONA DE HUAYACOCOTLA	0	672,511	672,511	5,799,719	5,799,719	-5,127,208
H. GRAL. DE ZONA DE MARTINEZ DE LA TORRE	0	1,903,364	1,903,364	31,561,408	31,561,408	-29,658,044
H. GRAL. DE ZONA DE MINATITLAN	0	3,974,087	3,974,087	33,754,320	33,754,320	-29,780,233
H. GRAL. DE SUBZONA DE MISANTLA	0	1,580,500	1,580,500	14,164,336	14,164,336	-12,583,837
H. INTEGRAL DE NAOLINCO	0	1,162,616	1,162,616	8,445,896	8,445,896	-7,283,280
H. DE ESPEC. PSIQUIATRICO DE ORIZABA	0	863,226	863,226	10,868,024	10,868,024	-10,004,798
H. GRAL. DE ZONA DE PANUCO	0	1,299,736	1,299,736	15,926,092	15,926,092	-14,626,356
H. GRAL. DE SUBZONA DE PAPANTLA	0	1,597,075	1,597,075	10,931,054	10,931,054	-9,333,978
H. GRAL. DE SUBZONA DE PEROTE	0	12,760,105	12,760,105	44,096,521	44,096,521	-31,336,416
H. SUBREGIONAL DE POZA RICA	0	18,688,958	18,688,958	91,045,057	91,045,057	-72,356,099
H. SUBREGIONAL DE RIO BLANCO	0	17,404,311	17,404,311	104,989,467	104,989,467	-87,585,156
H. GRAL. DE ZONA DE SAN ANDRES TUXTLA	0	1,855,860	1,855,860	9,695,527	9,695,527	-7,839,666
H. GRAL. DE SUBZONA DE SANTIAGO TUXTLA	0	602,208	602,208	7,084,722	7,084,722	-6,482,514
H. INTEGRAL DE SUCHILAPAN	0	782,920	782,920	4,036,692	4,036,692	-3,253,772
H. GRAL. DE SUBZONA DE TIERRA BLANCA	0	1,706,070	1,706,070	21,389,078	21,389,078	-19,683,008
H. GRAL. DE ZONA DE TUXPAN	0	1,604,552	1,604,552	33,062,955	33,062,955	-31,458,402
H. REGIONAL DE VERACRUZ	0	49,404,863	49,404,863	182,366,864	182,366,864	-132,962,001
H. REGIONAL CEMEV "DR. RAFAEL LUCIO" DE XALAPA	0	62,901,105	62,901,105	474,876,187	474,876,187	-411,975,082
H. DE ESPEC. CECAN "DR. MIGUEL DORANTES MESA" DE XALAPA	0	43,277,748	43,277,748	120,234,366	120,234,366	-76,956,617
H. SUBREGIONAL "DR. LUIS F. NACHON" DE XALAPA	0	29,193,308	29,193,308	102,752,900	102,752,900	-73,559,592
CENTRO ESTATAL DE TRANSFUSION SANGUINEA DE VERACRUZ	0	4,657,550	4,657,550	21,530,261	21,530,261	-16,872,711

GOBIERNO DEL ESTADO DE VERACRUZ DE IGNACIO DE LA LLAVE						
SERVICIOS DE SALUD DE VERACRUZ						
Estado Analítico del Ejercicio del Presupuesto de Egresos						
Clasificación Administrativa						
Del 1 de Enero al 30 de Septiembre de 2022						
(Cifras en Pesos)						
Concepto	Egresos					Subejercicio
	Aprobado	Ampliaciones/ (Reducciones)	Modificado	Devengado	Pagado	
	1	2	3 = (1 + 2)	4	5	
HOGAR DEL NIÑO DE VERACRUZ	0	700,000	700,000	2,947,050	2,947,050	-2,247,050
ASILO DE ANCIANOS "LI'MASH'KAN" DE PAPANTLA	0	350,000	350,000	2,721,342	2,721,342	-2,371,342
ASILO DE ANCIANOS "MARIANA SAYAGO" DE XALAPA	0	1,500,000	1,500,000	4,329,278	4,329,278	-2,829,278
CEMENTERIO XALAPEÑO	0	500,000	500,000	439,857	439,857	60,143
ESTANCIA INFANTIL DE XALAPA	0	277,738	277,738	1,503,403	1,503,403	-1,225,665
JEFATURA (DIRECCION)	0	8,850,798	8,850,798	1,839,788	1,839,788	7,011,010
JEFATURA (ADMINISTRACION)	14,493,064,214	2,348,877,958	16,841,942,172	6,340,202,615	6,340,202,615	10,501,739,557
JEFATURA (SALUD PUBLICA)	0	484,440,890	484,440,890	367,787,043	367,787,043	116,653,846
JEFATURA (REGULACION Y CONTROL SANITARIO)	0	22,365,423	22,365,423	2,752,150	2,752,150	19,613,273
JEFATURA (PLANEACION)	0	20,152,100	20,152,100	3,796,555	3,796,555	16,355,545
H. DE ESPEC. UNIDAD DE SALUD MENTAL DE XALAPA	0	1,094,071	1,094,071	8,834,298	8,834,298	-7,740,227
JEFATURA (DIRECCION DE ATENCION MEDICA)	0	67,784,953	67,784,953	854,145,961	854,145,961	-786,361,008
H. INTEGRAL DE LA LAGUNA (UXPANAPA)	0	613,300	613,300	4,857,731	4,857,731	-4,244,431
H. GRAL. DE SUBZONA DE IXHUATLAN DEL SURESTE	0	551,654	551,654	5,745,714	5,745,714	-5,194,060
LABORATORIO ESTATAL DE SALUD PUBLICA	0	29,435,773	29,435,773	13,600,907	13,600,907	15,834,866
H. INTEGRAL DE OZULUAMA	0	1,046,913	1,046,913	4,410,185	4,410,185	-3,363,271
H. GRAL. DE SUBZONA DE ISLA	0	1,753,815	1,753,815	10,847,408	10,847,408	-9,093,593
H. INTEGRAL DE VILLA AZUETA	0	1,404,120	1,404,120	5,476,355	5,476,355	-4,072,235
H. INTEGRAL DE PLAYA VICENTE	0	514,688	514,688	5,002,794	5,002,794	-4,488,106
H. INTEGRAL DE TLACOTALPAN	0	521,938	521,938	8,161,731	8,161,731	-7,639,792
H. GRAL. DE SUBZONA DE TANTOYUCA	0	797,127	797,127	14,375,592	14,375,592	-13,578,465
H. INTEGRAL DE TEMPOAL	0	1,173,210	1,173,210	20,438,824	20,438,824	-19,265,614
H. INTEGRAL DE TLAPACOYAN	0	1,445,052	1,445,052	6,694,384	6,694,384	-5,249,332
H. INTEGRAL DE CATEMACO	0	683,376	683,376	6,918,437	6,918,437	-6,235,061
H. GRAL. DE SUBZONA DE NARANJOS	0	773,191	773,191	4,667,283	4,667,283	-3,894,092
H. INTEGRAL DE TEOCELO	0	600,750	600,750	7,228,507	7,228,507	-6,627,757
H. GRAL. DE SUBZONA ALVARADO	0	498,484	498,484	3,253,702	3,253,702	-2,755,218
H. INTEGRAL DE TONALAPA	0	816,186	816,186	7,494,434	7,494,434	-6,678,248
H. GRAL. DE SUBZONA DE CARDEL	0	1,079,621	1,079,621	9,008,689	9,008,689	-7,929,068
H. INTEGRAL DE CERRO AZUL	0	654,663	654,663	7,218,764	7,218,764	-6,564,101
H. GENERAL DE ZONA DEL ENTABLADERO	0	698,269	698,269	8,163,145	8,163,145	-7,464,876
H. INTEGRAL DE LLANO DE EN MEDIO	0	412,700	412,700	4,710,691	4,710,691	-4,297,991
H. INTEGRAL DE TEZONAPA	0	654,629	654,629	5,535,418	5,535,418	-4,880,789
H. INTEGRAL DE TLAQUILPAN	0	694,050	694,050	7,784,818	7,784,818	-7,090,768
H. GENERAL DE SUBZONA DE TLALIXCOYAN	0	467,450	467,450	6,172,108	6,172,108	-5,704,658
H. GENERAL DE SUBZONA TARIMOYA VERACRUZ	0	5,149,661	5,149,661	30,664,348	30,664,348	-25,514,687
DIRECCION DE INFRAESTRUCTURA	0	2,507,760	2,507,760	900,231	900,231	1,607,529
ASILO DE ANCIANOS "HUEHUETLAN DE CORDOBA"	0	412,148	412,148	1,830,562	1,830,562	-1,418,414
HOSP. GENERAL DE LAS CHOAPAS	0	1,235,130	1,235,130	11,015,066	11,015,066	-9,779,935
DIRECCION DE ASUNTOS JURIDICOS	0	958,103	958,103	985,463	985,463	-27,359
H. PLATON SANCHEZ	0	495,371	495,371	6,965,728	6,965,728	-6,470,357
HOSPITAL DE COMUNIDAD DE ALTO LUCERO	0	498,070	498,070	3,922,618	3,922,618	-3,424,548

GOBIERNO DEL ESTADO DE VERACRUZ DE IGNACIO DE LA LLAVE						
SERVICIOS DE SALUD DE VERACRUZ						
Estado Analítico del Ejercicio del Presupuesto de Egresos						
Clasificación Administrativa						
Del 1 de Enero al 30 de Septiembre de 2022						
(Cifras en Pesos)						
Concepto	Egresos					Subejercicio
	Aprobado	Ampliaciones/ (Reducciones)	Modificado	Devengado	Pagado	
	1	2	3 = (1 + 2)	4	5	
HOSPITAL DE COMUNIDAD DE LA CONGREGACION DE ALLENDE	0	1,357,754	1,357,754	7,149,766	7,149,766	-5,792,012
HOSPITAL DE COMUNIDAD DE COSOLEACAQUE	0	581,888	581,888	5,360,207	5,360,207	-4,778,319
HOSPITAL DE ALAMO	0	990,763	990,763	12,839,099	12,839,099	-11,848,336
HOSPITAL DE BOCA DEL RIO	0	4,432,360	4,432,360	61,618,677	61,618,677	-57,186,317
CONTRALORIA INTERNA	0	20,129	20,129	317,524	317,524	-297,395
JEFATURA (SUBDIRECCION DE ADMINISTRACION Y PATRIMONIO)	0	500,000	500,000	3,481,136	3,481,136	-2,981,136
CENTRO ESTATAL CONTRA LAS ADICCIONES	0	6,861,954	6,861,954	3,004,831	3,004,831	3,857,123
TRANSPARENCIA	0	75,200	75,200	66,920	66,920	8,280
COMISION DE ARBITRAJE MEDICO DEL ESTADO DE VERACRUZ	0	956,911	956,911	956,911	956,911	0
COORDINACION ESTATAL DE CALIDAD	0	10,044,394	10,044,394	1,054,596	1,054,596	8,989,798
DIRECCION DE SALUD PUBLICA	0	0	0	591,763	591,763	-591,763
COMUNICACION SOCIAL SSA	0	0	0	2,496	2,496	-2,496
DIRECCION DE ATENCION MEDICA PRIMER NIVEL	0	0	0	81,056	81,056	-81,056
Total del Gasto	14,493,064,214	3,454,401,906	17,947,466,120	10,080,480,756	10,080,480,756	7,866,985,364

GOBIERNO DEL ESTADO DE VERACRUZ DE IGNACIO DE LA LLAVE
SERVICIOS DE SALUD DE VERACRUZ
Estado Analítico del Ejercicio del Presupuesto de Egresos
Clasificación por Objeto del Gasto (Capítulo y Concepto)
Del 1 de Enero al 30 de Septiembre de 2022
(Cifras en Pesos)

Concepto	Egresos					Subejercicio
	Aprobado	Ampliaciones/ (Reducciones)	Modificado	Devengado	Pagado	
	1	2	3 = (1 + 2)	4	5	
Servicios Personales	10,418,098,892	749,670,939	11,167,769,831	6,915,614,225	6,915,614,225	4,252,155,606
Remuneraciones al Personal de Carácter Permanente	5,171,968,440	-1,763,919,128	3,408,049,312	2,285,354,473	2,285,354,473	1,122,694,839
Remuneraciones al Personal de Carácter Transitorio	3,423,464,503	-2,313,405,197	1,110,059,306	832,674,015	832,674,015	277,385,291
Remuneraciones Adicionales y Especiales	687,164,052	1,606,234,364	2,293,398,416	1,194,223,466	1,194,223,466	1,099,174,950
Seguridad Social	271,369,842	569,223,406	840,593,247	527,379,552	527,379,552	313,213,695
Otras Prestaciones Sociales y Económicas	828,457,757	2,216,915,690	3,045,373,447	2,021,176,308	2,021,176,308	1,024,197,140
Previsiones	0	179,426,098	179,426,098	0	0	179,426,098
Pago de Estímulos a Servidores Públicos	35,674,297	255,195,707	290,870,004	54,806,410	54,806,410	236,063,594
Materiales y Suministros	745,413,891	3,017,678,298	3,763,092,189	1,666,523,185	1,666,523,185	2,096,569,004
Materiales de Administración, Emisión de Documentos y Artículos Oficiales	5,177,359	51,821,102	56,998,461	25,671,818	25,671,818	31,326,643
Alimentos y Utensilios	15,137,625	39,784,150	54,921,775	21,019,425	21,019,425	33,902,350
Materias Primas y Materiales de Producción y Comercialización	0	0	0	0	0	0
Materiales y Artículos de Construcción y de Reparación	993,835	35,538,030	36,531,865	21,750,029	21,750,029	14,781,837
Productos Químicos, Farmacéuticos y de Laboratorio	713,339,959	2,702,495,689	3,415,835,648	1,551,574,605	1,551,574,605	1,864,261,043
Combustibles, Lubricantes y Aditivos	6,218,661	96,839,649	103,058,310	36,706,692	36,706,692	66,351,618
Vestuario, Blancos, Prendas de Protección y Artículos Deportivos	1,914,103	76,674,366	78,588,470	4,174,502	4,174,502	74,413,967
Materiales y Suministros Para Seguridad	0	0	0	0	0	0
Herramientas, Refacciones y Accesorios Menores	2,632,349	14,525,311	17,157,660	5,626,115	5,626,115	11,531,545
Servicios Generales	1,219,761,241	1,146,938,936	2,366,700,177	1,278,337,105	1,278,337,105	1,088,363,072
Servicios Básicos	458,178	133,044,795	133,502,973	126,209,641	126,209,641	7,293,332
Servicios de Arrendamiento	256,409,252	69,524,367	325,933,619	188,393,737	188,393,737	137,539,882
Servicios Profesionales, Científicos, Técnicos y Otros Servicios	1,063,181	1,227,054	2,290,235	110,759	110,759	2,179,476
Servicios Financieros, Bancarios y Comerciales	653,168,215	247,523,894	900,692,110	450,858,846	450,858,846	449,833,264
Servicios de Instalación, Reparación, Mantenimiento y Conservación	306,258,767	300,553,869	606,812,636	318,836,415	318,836,415	287,976,221
Servicios de Comunicación Social y Publicidad.	1,695,700	25,097,762	26,793,462	7,123,273	7,123,273	19,670,189
Servicios de Traslado y Viáticos	194,523	82,764,273	82,958,796	33,848,925	33,848,925	49,109,871
Servicios Oficiales	0	0	0	0	0	0
Otros Servicios Generales	513,426	287,202,920	287,716,346	152,955,508	152,955,508	134,760,837

GOBIERNO DEL ESTADO DE VERACRUZ DE IGNACIO DE LA LLAVE
SERVICIOS DE SALUD DE VERACRUZ
Estado Analítico del Ejercicio del Presupuesto de Egresos
Clasificación por Objeto del Gasto (Capítulo y Concepto)
Del 1 de Enero al 30 de Septiembre de 2022
(Cifras en Pesos)

Concepto	Egresos					Subejercicio
	Aprobado	Ampliaciones/ (Reducciones)	Modificado	Devengado	Pagado	
	1	2	3 = (1 + 2)	4	5	
Transferencias, Asignaciones, Subsidios y Otras Ayudas	1,718,601,982	-1,632,010,485	86,591,497	25,297,062	25,297,062	61,294,435
Transferencias Internas y Asignaciones al Sector Público	1,716,206,887	-1,655,357,842	60,849,045	0	0	60,849,045
Transferencias al Resto del Sector Público	0	2,540,446	2,540,446	2,540,446	2,540,446	0
Subsidios y Subvenciones	2,395,095	20,806,911	23,202,006	22,756,616	22,756,616	445,390
Ayudas Sociales			0			0
Pensiones y Jubilaciones	0	0	0	0	0	0
Transferencias a Fideicomisos, Mandatos y Otros Análogos	0	0	0	0	0	0
Transferencias a la Seguridad Social	0	0	0	0	0	0
Donativos	0	0	0	0	0	0
Transferencias al Exterior	0	0	0	0	0	0
Bienes Muebles, Inmuebles e Intangibles	66,188,208	173,687,198	239,875,407	80,259,432	80,259,432	159,615,975
Mobiliario y Equipo de Administración	6,992,195	26,798,150	33,790,345	5,174,790	5,174,790	28,615,554
Mobiliario y Equipo Educativo y Recreativo	0	0	0	0	0	0
Equipo e Instrumental Médico y de Laboratorio	47,756,527	98,633,135	146,389,663	71,550,976	71,550,976	74,838,686
Vehículos y Equipo de Transporte	511,390	13,698,928	14,210,318	0	0	14,210,318
Equipo de Defensa y Seguridad	0	0	0	0	0	0
Maquinaria, Otros Equipos y Herramientas	10,928,096	34,491,367	45,419,463	3,533,665	3,533,665	41,885,798
Activos Biológicos	0	0	0	0	0	0
Bienes Inmuebles	0	65,618	65,618	0	0	65,618
Activos Intangibles	0	0	0	0	0	0
Inversión Pública	325,000,000	-35,789,861	289,210,139	84,629,959	84,629,959	204,580,180
Obra Pública en Bienes de Dominio Público	0	0	0	0	0	0
Obra Pública en Bienes Propios	325,000,000	-35,789,861	289,210,139	84,629,959	84,629,959	204,580,180
Proyectos Productivos y Acciones de Fomento	0	0	0	0	0	0
Inversiones Financieras y Otras Provisiones	0	34,226,881	34,226,881	29,819,788	29,819,788	4,407,093
Inversiones Para el Fomento de Actividades Productivas.	0	34,226,881	34,226,881	29,819,788	29,819,788	4,407,093
Acciones y Participaciones de Capital	0	0	0	0	0	0
Compra de Títulos y Valores	0	0	0	0	0	0
Concesión de Préstamos	0	0	0	0	0	0
Inversiones en Fideicomisos, Mandatos y Otros Análogos	0	0	0	0	0	0
Otras Inversiones Financieras	0	0	0	0	0	0
Provisiones para Contingencias y Otras Erogaciones Especiales	0	0	0	0	0	0

GOBIERNO DEL ESTADO DE VERACRUZ DE IGNACIO DE LA LLAVE
SERVICIOS DE SALUD DE VERACRUZ
Estado Analítico del Ejercicio del Presupuesto de Egresos
Clasificación por Objeto del Gasto (Capítulo y Concepto)
Del 1 de Enero al 30 de Septiembre de 2022
(Cifras en Pesos)

Concepto	Egresos					Subejercicio
	Aprobado	Ampliaciones/ (Reducciones)	Modificado	Devengado	Pagado	
	1	2	3 = (1 + 2)	4	5	
Participaciones y Aportaciones	0	0	0	0	0	0
Participaciones	0	0	0	0	0	0
Aportaciones	0	0	0	0	0	0
Convenios	0	0	0	0	0	0
Deuda Pública	0	0	0	0	0	0
Amortización de la Deuda Pública	0	0	0	0	0	0
Intereses de la Deuda Pública	0	0	0	0	0	0
Comisiones de la Deuda Pública	0	0	0	0	0	0
Gastos de la Deuda Pública	0	0	0	0	0	0
Costo por Coberturas	0	0	0	0	0	0
Apoyos Financieros	0	0	0	0	0	0
Adeudos de Ejercicios Fiscales Anteriores (Adefas)	0	0	0	0	0	0
Total del Gasto	14,493,064,214	3,454,401,906	17,947,466,120	10,080,480,756	10,080,480,756	7,866,985,364

GOBIERNO DEL ESTADO DE VERACRUZ DE IGNACIO DE LA LLAVE
SERVICIOS DE SALUD DE VERACRUZ
Estado Analítico del Ejercicio del Presupuesto de Egresos
Clasificación Económica (por Tipo de Gasto)
Del 1 de Enero al 30 de Septiembre de 2022
(Cifras en Pesos)

Concepto	Egresos					Subejercicio
	Aprobado	Ampliaciones/ (Reducciones)	Modificado	Devengado	Pagado	
	1	2	3 = (1 + 2)	4	5	
Gasto Corriente	14,101,876,006	3,282,277,688	17,384,153,694	9,885,771,577	9,885,771,577	7,498,382,117
Gasto de Capital	391,188,208	137,897,337	529,085,545	164,889,391	164,889,391	364,196,155
Amortización de la Deuda y Disminución de Pasivos	0	0	0	0	0	0
Pensiones y Jubilaciones	0	34,226,881	34,226,881	29,819,788	29,819,788	4,407,093
Participaciones	0	0	0	0	0	0
Total del Gasto	14,493,064,214	3,454,401,906	17,947,466,120	10,080,480,756	10,080,480,756	7,866,985,364

GOBIERNO DEL ESTADO DE VERACRUZ DE IGNACIO DE LA LLAVE
SERVICIOS DE SALUD DE VERACRUZ
Estado Analítico del Ejercicio del Presupuesto de Egresos
Clasificación Funcional (Finalidad y Función)
Del 1 de Enero al 30 de Septiembre de 2022
(Cifras en Pesos)

Concepto	Egresos					Subejercicio
	Aprobado	Ampliaciones/ (Reducciones)	Modificado	Devengado	Pagado	
	1	2	3 = (1 + 2)	4	5	
Gobierno	0	0	0	0	0	0
Legislación			0			0
Justicia			0			0
Coordinación de la Política de Gobierno	0	0	0	0	0	0
Relaciones Exteriores			0			0
Asuntos Financieros y Hacendarios			0			0
Seguridad Nacional			0			0
Asuntos de Orden Público y de Seguridad Interior			0			0
Otros Servicios Generales			0			0
Desarrollo Social	14,493,064,214	3,454,401,906	17,947,466,120	10,080,480,756	10,080,480,756	7,866,985,364
Protección Ambiental			0			0
Vivienda y Servicios a la Comunidad			0			0
Salud	14,493,064,214	3,454,401,906	17,947,466,120	10,080,480,756	10,080,480,756	7,866,985,364
Recreación, Cultura y Otras Manifestaciones Sociales			0			0
Educación	0	0	0	0	0	0
Protección Social			0			0
Otros Asuntos Sociales			0			0
Desarrollo Económico	0	0	0	0	0	0
Asuntos Económicos, Comerciales y Laborales en General			0			0
Agropecuaria, Silvicultura, Pesca y Caza			0			0
Combustibles y Energía			0			0
Minería, Manufacturas y Construcción			0			0
Transporte			0			0
Comunicaciones			0			0
Turismo			0			0
Ciencia, Tecnología e Innovación			0			0
Otras Industrias y Otros Asuntos Económicos			0			0
Otras no Clasificadas en Funciones Anteriores	0	0	0	0	0	0
Transacciones de la Deuda Publica / Costo Financiero de la Deuda			0			0
Transferencias, Participaciones y Aportaciones entre Diferentes Niveles y Ordenes de Gobierno			0			0
Saneamiento del Sistema Financiero			0			0
Adeudos de Ejercicios Fiscales Anteriores			0			0
Total del Gasto	14,493,064,214	3,454,401,906	17,947,466,120	10,080,480,756	10,080,480,756	7,866,985,364

GOBIERNO DEL ESTADO DE VERACRUZ DE IGNACIO DE LA LLAVE
SERVICIOS DE SALUD DE VERACRUZ
Endeudamiento Neto
Del 1 de Enero al 30 de Septiembre de 2022
(Cifras en Pesos)

Identificación de Crédito o Instrumento	Contratación / Colocación	Amortización	Endeudamiento Neto
	A	B	C = A - B
Créditos Bancarios			
			0
			0
			0
			0
			0
			0
			0
			0
Total Créditos Bancarios	0	0	0
Otros instrumentos de Deuda			
			0
			0
			0
			0
			0
			0
			0
			0
Total Otros Instrumentos de Deuda	0	0	0
TOTAL	0	0	0

GOBIERNO DEL ESTADO DE VERACRUZ DE IGNACIO DE LA LLAVE
SERVICIOS DE SALUD DE VERACRUZ
Intereses de la Deuda
Del 1 de Enero al 30 de Septiembre de 2022
(Cifras en Pesos)

Identificación de Crédito o Instrumento	Devengado	Pagado
Créditos Bancarios		
Total de Intereses de Créditos Bancarios	0	0
Otros Instrumentos de Deuda		
Total de Intereses de Otros Instrumentos de Deuda	0	0
TOTAL	0	0

GOBIERNO DEL ESTADO DE VERACRUZ DE IGNACIO DE LA LLAVE
SERVICIOS DE SALUD DE VERACRUZ
Indicadores de Postura Fiscal
Del 1 de Enero al 30 de Septiembre de 2022
(Cifras en Pesos)

Concepto	Estimado/Aprobado	Devengado	Recaudado/Pagado
I. Ingresos Presupuestarios (I=1+2)	14,493,064,214	12,294,406,636	12,294,406,636
1. Ingresos del Gobierno de la Entidad Federativa ¹	14,369,715,589	11,125,502,570	11,125,502,570
2. Ingresos del Sector Paraestatal ¹	123,348,625	1,168,904,066	1,168,904,066
II. Egresos Presupuestarios (II=3+4)	14,493,064,214	10,080,480,756	10,080,480,756
3. Egresos del Gobierno de la Entidad Federativa ²	0	0	0
4. Egresos del Sector Paraestatal ²	14,493,064,214	10,080,480,756	10,080,480,756
III. Balance Presupuestario (Superávit o Déficit) (III = I - II)	0	2,213,925,880	2,213,925,880
Concepto	Estimado/Aprobado	Devengado	Recaudado/Pagado
III. Balance presupuestario (Superávit o Déficit)	0	2,213,925,880	2,213,925,880
IV. Intereses, Comisiones y Gastos de la Deuda	0	0	0
V. Balance Primario (Superávit o Déficit) (V= III + IV)	0	2,213,925,880	2,213,925,880
Concepto	Estimado/Aprobado	Devengado	Recaudado/Pagado
A. Financiamiento	0	0	0
B. Amortización de la deuda	0	0	0
C. Financiamiento Neto (C = A - B)	0	0	0


1 Los Ingresos que se presentan son los ingresos presupuestario totales sin incluir los ingresos por financiamientos. Los Ingresos del Gobierno de la Entidad Federativa corresponden a los del Poder Ejecutivo, Legislativo Judicial y Autónomos

2 Los egresos que se presentan son los egresos presupuestarios totales sin incluir los egresos por amortización. Los egresos del Gobierno de la Entidad Federativa corresponden a los del Poder Ejecutivo, Legislativo, Judicial y Órganos Autónomos

3 Para Ingresos se reportan los ingresos recaudados; para egresos se reportan los egresos pagados



VERACRUZ
GOBIERNO
DEL ESTADO



SEFIPLAN
Secretaría de Finanzas
y Planeación



GOBIERNO DEL ESTADO DE VERACRUZ DE IGNACIO DE LA LLAVE

SERVICIOS DE SALUD DE VERACRUZ

TERCER INFORME TRIMESTRAL DEL GASTO PÚBLICO 2022

DEL 1 DE ENERO AL 30 DE SEPTIEMBRE DE 2022

APARTADO III

INFORMES PROGRAMÁTICOS

GOBIERNO DEL ESTADO DE VERACRUZ DE IGNACIO DE LA LLAVE
SERVICIOS DE SALUD DE VERACRUZ
Gasto por Categoría Programática
Del 1 de Enero al 30 de Septiembre de 2022
(Cifras en Pesos)

Concepto	Egresos					Subejercicio 6 = (3 - 4)
	Aprobado	Ampliaciones/ (Reducciones)	Modificado	Devengado	Pagado	
	1	2	3 = (1 + 2)	4	5	
Programas						
Subsidios: Sector Social y Privado o Entidades Federativas y Municipios	6,510,651,819	2,842,334,622	9,352,986,441	5,239,488,002	5,239,488,002	4,113,498,438
Sujetos a Reglas de Operación	6,510,651,819	2,842,334,622	9,352,986,441	5,239,488,002	5,239,488,002	4,113,498,438
Otros Subsidios			0			0
Desempeño de las Funciones	123,348,625	48,530	123,397,155	12,896,569	12,896,569	110,500,586
Prestación de Servicios Públicos	123,348,625	48,530	123,397,155	12,896,569	12,896,569	110,500,586
Provisión de Bienes Públicos			0			0
Planeación, seguimiento y evaluación de políticas públicas			0			0
Promoción y fomento			0			0
Regulación y supervisión			0			0
Funciones de las Fuerzas Armadas (Únicamente Gobierno Federal)			0			0
Específicos			0			0
Proyectos de Inversión			0			0
Administrativos y de Apoyo	0	0	0	0	0	0
Apoyo al proceso presupuestario y para mejorar la eficiencia institucional			0			0
Apoyo a la función pública y al mejoramiento de la gestión			0			0
Operaciones ajenas			0			0
Compromisos	0	0	0	0	0	0
Obligaciones de cumplimiento de resolución jurisdiccional			0			0
Desastres Naturales			0			0
Obligaciones	0	0	0	0	0	0
Pensiones y jubilaciones			0			0
Aportaciones a la seguridad social	0		0	0	0	0
Aportaciones a fondos de estabilización			0			0
Aportaciones a fondos de inversión y reestructura de pensiones			0			0
Programas de Gasto Federalizado (Gobierno Federal)	7,859,063,770	612,018,755	8,471,082,525	4,828,096,185	4,828,096,185	3,642,986,340
Gasto Federalizado	7,859,063,770	612,018,755	8,471,082,525	4,828,096,185	4,828,096,185	3,642,986,340
Participaciones a entidades federativas y municipios			0			0
Costo financiero, deuda o apoyos a deudores y ahorradores de la banca			0			0
Adeudos de ejercicios fiscales anteriores			0			0
Total del Gasto	14,493,064,214	3,454,401,906	17,947,466,120	10,080,480,756	10,080,480,756	7,866,985,364

GOBIERNO DEL ESTADO DE VERACRUZ DE IGNACIO DE LA LLAVE
Programas y Proyectos de Inversión
Del 1 de Enero al 30 de Septiembre de 2022
(Cifras en Pesos)

Ente Público:

SERVICIOS DE SALUD DE VERACRUZ

Este Organismo no cuenta con información
referente a Programas y Proyectos de Inversión, por
lo tanto se presenta sin datos.

GOBIERNO DEL ESTADO DE VERACRUZ DE IGNACIO DE LA LLAVE

Indicadores de Resultados

Del 1 de Enero al 30 de Septiembre de 2022

(Cifras en Pesos)


Ente Público:

SERVICIOS DE SALUD DE VERACRUZ

Este Organismo no cuenta con información referente a Indicadores de Resultados, por lo tanto se presenta sin datos.



VERACRUZ
GOBIERNO
DEL ESTADO



SEFIPLAN
Secretaría de Finanzas
y Planeación



GOBIERNO DEL ESTADO DE VERACRUZ DE IGNACIO DE LA LLAVE

SERVICIOS DE SALUD DE VERACRUZ

TERCER INFORME TRIMESTRAL DEL GASTO PÚBLICO 2022

DEL 1 DE ENERO AL 30 DE SEPTIEMBRE DE 2022

APARTADO IV

ANEXOS

GOBIERNO DEL ESTADO DE VERACRUZ DE IGNACIO DE LA LLAVE
Relación de Bienes Muebles que Componen el Patrimonio
AL 30 de Septiembre de 2022
(Cifras en Pesos)

Ente Público: SERVICIOS DE SALUD DE VERACRUZ

Código	Descripción del Bien Mueble	Valor en libros
1220105101	MOBILIARIO	225,163,151
1220105102	EQUIPO DE ADMINISTRACION	120,432,494
1220105103	EQUIPO EDUCACIONAL Y RECREATIVO	16,080,045
1220105206	BIENES INFORMATICOS	143,997
1220205301	VEHICULOS Y EQUIPO TERRESTRE, AEREOS, MARITIMOS, LACUSTRES, FLUVIALES DESTINADOS PARA LA EJECUCION DE PROGRAMAS DE SEGURIDAD PUBLICA NACIONAL	2,896,272
1220205302	VEHICULOS Y EQUIPO TERRESTRE, AEREOS, MARITIMOS, LACUSTRES, FLUVIALES DESTINADOS PARA DESASTRES NATURALES	2,174,455
1220205303	VEHICULOS Y EQUIPO TERRESTRE, AEREOS, MARITIMOS, LACUSTRES, FLUVIALES DESTINADOS A SERVICIOS PUBLICOS Y OPERACIÓN DE PROGRAMAS PUBLICOS	738,058,199
1220205304	VEHICULOS Y EQUIPO TERRESTRE, AEREOS, MARITIMOS, LACUSTRES, FLUVIALES DESTINADOS A SERVICIOS ADMINISTRATIVOS	487,380
1220305201	MAQUINARIA Y EQUIPO AGROPECUARIO	24,660,498
1220305202	MAQUINARIA Y EQUIPO INDUSTRIAL	16,156,531
1220305203	MAQUINARIA Y EQUIPO DE CONSTRUCCION	315,799
1220305204	EQUIPOS Y APARATOS DE COMUNICACIONES Y TELECOMUNICACIONES	49,362,343
1220305205	MAQUINARIA Y EQUIPO ELECTRICO Y ELECTRONICO	43,644,114
1220305206	BIENES INFORMATICOS	375,257,887
1220305401	EQUIPO MEDICO Y DE LABORATORIO	3,895,621,538
1220305402	INSTRUMENTAL MEDICO Y DE LABORATORIO	307,964,449
1220305501	HERRAMIENTAS Y MAQUINAS HERRAMIENTA	20,245,937
1220305502	REFACCIONES Y ACCESORIOS	1,859,340
1220305902	OTROS BIENES MUEBLES	28,942
1220405104	BIENES ARTISTICOS Y CULTURALES	1,241,122
TOTAL		5,841,794,492

GOBIERNO DEL ESTADO DE VERACRUZ DE IGNACIO DE LA LLAVE
Relación de Bienes Inmuebles que Componen el Patrimonio
Al 30 de Septiembre de 2022
(Cifras en Pesos)

Ente Público: SERVICIOS DE SALUD DE VERACRUZ

Código	Descripción del Bien Inmueble	Valor en libros
125010000200000	POR CONTRATO	1,978,487,360
125010000300000	FONDEN	190,722
125010000400000	COMISION DE ESPACIOS DE SALUD	997,622,526
125020001200000	TERRENOS	415,191,177
125020001300000	EDIFICIOS	3,638,340,905
125020570100000	EDIFICIOS Y LOCALES	10,119,223
TOTAL		7,039,951,913

GOBIERNO DEL ESTADO DE VERACRUZ DE IGNACIO DE LA LLAVE
SERVICIOS DE SALUD DE VERACRUZ
Relación de cuentas bancarias productivas específicas
Al 30 de Septiembre de 2022
(Cifras en Pesos)

Fondo, Programa o Convenio	Datos de la Cuenta Bancaria	
	Institución Bancaria	Número de Cuenta
CUOTAS DE RECUPERACION	HSBC,S.A. DE C.V.	4013674932
UNEMES - CAPA	HSBC,S.A. DE C.V.	4044771400
CONVENIOS AFASPE 2010	HSBC,S.A. DE C.V.	4046695011
CUENTA MAESTRA	HSBC,S.A. DE C.V.	4045759750
AFASPE 2011	HSBC,S.A. DE C.V.	4053098133
FORTALEC. DE REDES SERVS. ATENCION A LA SALU	HSBC,S.A. DE C.V.	4053701009
(FOSDEPI) FONDO SALUD PARA EL DESARR. PUEB.	HSBC,S.A. DE C.V.	4054746128
(FORSES) FORT. REDES SERV. ESENCIALES EN SAL	HSBC,S.A. DE C.V.	4054746136
FORSES DE ALTA Y MUY ALTA MARGINACION 2012	HSBC,S.A. DE C.V.	4054746144
CARAVANAS DE SALUD 2012	HSBC,S.A. DE C.V.	4054232699
CONVENIO AFASPE 2012	HSBC,S.A. DE C.V.	4053700944
PLAN DE EMERGENCIAS RADIOLOGICAS EXT. (PERE	HSBC,S.A. DE C.V.	4054746714
COFEPRIS 2012	HSBC,S.A. DE C.V.	4054746730
GRUPOS VULNERABLES 2012	HSBC,S.A. DE C.V.	4054746748
COMUNIDADES SALUDABLES 2012	HSBC,S.A. DE C.V.	4054746755
CDI O FOSDEDI 2012	HSBC,S.A. DE C.V.	4054746763
NOMINA	HSBC,S.A. DE C.V.	4055569669
GASTO DE OPERACION	HSBC,S.A. DE C.V.	4055569651
FASSA REMANENTES	HSBC,S.A. DE C.V.	4055570311
CARAVANAS DE SALUD 2013	HSBC,S.A. DE C.V.	4055968705
AFASPE 2013	HSBC,S.A. DE C.V.	4055969026
COFEPRIS 2013	HSBC,S.A. DE C.V.	4056281967
(SISTEMA INTEGRAL DE CALIDAD 2013)	HSBC,S.A. DE C.V.	4056282270
PERE 2013 (RAMO 12)	HSBC,S.A. DE C.V.	4056679566
GRUPOS VULNERABLES 2013	HSBC,S.A. DE C.V.	4056679665
APOYO P FORTALECER LA CALIDAD EN SERVS DE SA	HSBC,S.A. DE C.V.	4056679673
RECEPTORA FASSA 2014	HSBC,S.A. DE C.V.	4056680309

GOBIERNO DEL ESTADO DE VERACRUZ DE IGNACIO DE LA LLAVE
SERVICIOS DE SALUD DE VERACRUZ
Relación de cuentas bancarias productivas específicas
Al 30 de Septiembre de 2022
(Cifras en Pesos)

Fondo, Programa o Convenio	Datos de la Cuenta Bancaria	
	Institución Bancaria	Número de Cuenta
GASTOS FASSA 2014	HSBC,S.A. DE C.V.	4056680317
NOMINA FASSA 2014	HSBC,S.A. DE C.V.	4056977408
NOMINA FEDERAL 610	HSBC,S.A. DE C.V.	4056977887
COFEPRIS 2014	HSBC,S.A. DE C.V.	4056977911
AFASPE 2014	HSBC,S.A. DE C.V.	4056977903
CARAVANAS DE SALUD 2014	HSBC,S.A. DE C.V.	4056977895
APOYO P/FORTALECER LA CALIDAD EN LOS SERV DE	HSBC,S.A. DE C.V.	4056805864
SICALIDAD 2014	HSBC,S.A. DE C.V.	4056805880
PERE 2014	HSBC,S.A. DE C.V.	4056805898
FASSA 2015	HSBC,S.A. DE C.V.	4057644502
AFASPE 2015	HSBC,S.A. DE C.V.	4057644908
UNIDADES MEDICAS MOVILES 2015	HSBC,S.A. DE C.V.	4057959660
FASSA 2016	HSBC,S.A. DE C.V.	4058524638
SEGURO MEDICO SIGLO XXI 2016	HSBC,S.A. DE C.V.	4058524687
COFEPRIS 2016	HSBC,S.A. DE C.V.	4058525148
AFASPE 2016	HSBC,S.A. DE C.V.	4058525155
FORTALECIMIENTO A LA ATENCION MEDICA 2016	HSBC,S.A. DE C.V.	4058525163
FASSA 2017	HSBC,S.A. DE C.V.	4059896670
REMANENTES DE EJERCICIOS ANTERIORES POR TRAS	HSBC,S.A. DE C.V.	4059896696
SEGURO MEDICO SIGLO XXI 2017	HSBC,S.A. DE C.V.	4059896795
CUOTAS DE RECUPERACION	HSBC,S.A. DE C.V.	4059896688
INGRESOS PROPIOS	HSBC,S.A. DE C.V.	4060782208
FASSA 2018	HSBC,S.A. DE C.V.	4060783024
FASSA 2018 ***USAR NUMERO 195*****	HSBC,S.A. DE C.V.	4061388997
INGRESOS PROPIOS 2018	HSBC,S.A. DE C.V.	4062307418
FASSA GASTOS 2019 ***USAR NO. 00215***	HSBC,S.A. DE C.V.	4062307376

GOBIERNO DEL ESTADO DE VERACRUZ DE IGNACIO DE LA LLAVE
SERVICIOS DE SALUD DE VERACRUZ
Relación de cuentas bancarias productivas específicas
Al 30 de Septiembre de 2022
(Cifras en Pesos)

Fondo, Programa o Convenio	Datos de la Cuenta Bancaria	
	Institución Bancaria	Número de Cuenta
SEG MED SIGLO XXI 2019	HSBC,S.A. DE C.V.	4062307236
ING PROP 2019 **USAR NUMERO 00216***	HSBC,S.A. DE C.V.	4062307426
ACUERDO E. VIII 90/2018	HSBC,S.A. DE C.V.	4062307285
INVERSION	HSBC,S.A. DE C.V.	6487316063
INGRESOS PROPIOS	HSBC,S.A. DE C.V.	4064340110
INGRESOS PROPIOS	HSBC,S.A. DE C.V.	4064779614
NOMINA ENLACE	HSBC,S.A. DE C.V.	4065467565
SUBSIDIO ESTATAL 2021	HSBC,S.A. DE C.V.	4065905192
FOMENTO A LA	HSBC,S.A. DE C.V.	4065905788
INGRESOS PROPIOS	HSBC,S.A. DE C.V.	4066396250
SUBSIDIO ESTATAL 2021	HSBC,S.A. DE C.V.	4066396292
SUBSIDIO ESTATAL	HSBC,S.A. DE C.V.	4066396284
COFEPRIS 2021	HSBC,S.A. DE C.V.	4066782996
SUBSIDIO ESTATAL 2021	HSBC,S.A. DE C.V.	4066976010
COFEPROS 2022	HSBC,S.A. DE C.V.	4067253732
APORTACION LIQUIDA	HSBC,S.A. DE C.V.	4057253740
INGRESOS PROPIOS 2019	BBVA BANCOMER, S.A.	0112691396
CONVENIO INSABI BOCA	BBVA BANCOMER, S.A.	0115898889
AFASPE 2021	BBVA BANCOMER, S.A.	0116160875
E023 ATENCION A LA SALUD 2021	BBVA BANCOMER, S.A.	0117569483
CTA. PUENTE NOM. Y GTO.	BBVA BANCOMER, S.A.	0117599811
GASTO OPERATIVO	BBVA BANCOMER, S.A.	117748809
FONDO DE INVERSION	BBVA BANCOMER, S.A.	117599811
SUBSIDIO ESTATAL 2022	BBVA BANCOMER, S.A.	117956746
E025 PREVENCION Y ATENCION CONTRA LA ADICCIONES	BBVA BANCOMER, S.A.	118268533

GOBIERNO DEL ESTADO DE VERACRUZ DE IGNACIO DE LA LLAVE SERVICIOS DE SALUD DE VERACRUZ Relación de cuentas bancarias productivas específicas Al 30 de Septiembre de 2022 (Cifras en Pesos)		
Fondo, Programa o Convenio	Datos de la Cuenta Bancaria	
	Institución Bancaria	Número de Cuenta
FORT. EL SIST. PUB. DE SALUD DEL EDO. DE VER. 2022	BBVA BANCOMER, S.A.	118148619
AFASPE 2022	BBVA BANCOMER, S.A.	117890133
CUOTAS DE RECUPERACION	SANTANDER, S.A.	65504829357
NOMINA SANTANDER	SANTANDER, S.A.	65506743402
SERVICIOS DE SALUD DE VERACRUZ	BANORTE, S.A.	0319166563
NOMINA BANORTE	BANORTE, S.A.	1080132249
FASSA 2021	BANORTE, S.A.	1136578016
INSABI	BANORTE, S.A.	1136579068
APORTACION LIQUIDA	BANORTE, S.A.	1136576647
ASE ACREDITABLE 2021	BANORTE, S.A.	1148023407
FASSA 2022	BANORTE, S.A.	1172881415
INSABI 2022	BANORTE, S.A.	1172881460
ASE ACREDITABLE 2022	BANORTE, S.A.	1172881581
SESVR CUOTAS	BANORTE, S.A.	1187531040
S.A.R.	BANAMEX, S.A.	7898767
FAM 2021	BANAMEX, S.A.	0014323198
FORT. EL SIST. PUB. DE SALUD DEL EDO. DE VER 2021	BANAMEX, S.A.	0001-4323236
FAM 2022	BANAMEX, S.A.	0001-4323244
FIDEICOMISO FEAC	ACCENDO BANCO, S.A. INSTITUCION DE BANCA MULTIPLE	1047540018

GOBIERNO DEL ESTADO DE VERACRUZ DE IGNACIO DE LA LLAVE
Relación de Esquemas Bursátiles y de Coberturas Financieras
AL 30 de Septiembre de 2022
(Cifras en Pesos)

Ente Público: SERVICIOS DE SALUD DE VERACRUZ

Este Organismo no cuenta con información referente a Esquemas Bursátiles ni Coberturas Financieras, por lo tanto se presenta sin datos.