




VERACRUZ
GOBIERNO
DEL ESTADO



SEFIPLAN
Secretaría de Finanzas
y Planeación



GOBIERNO DEL ESTADO DE VERACRUZ DE IGNACIO DE LA LLAVE

SERVICIOS DE SALUD DE VERACRUZ

TERCER INFORME TRIMESTRAL DEL GASTO PÚBLICO 2022

DEL 1 DE ENERO AL 30 DE SEPTIEMBRE DE 2022

LEY DE DISCIPLINA FINANCIERA

GOBIERNO DEL ESTADO DE VERACRUZ DE IGNACIO DE LA LLAVE SERVICIOS DE SALUD DE VERACRUZ Estado de Situación Financiera Detallado - LDF Al 31 de Diciembre de 2021 y al 30 de Septiembre de 2022 (Cifras en Pesos)					
Concepto (c)	2022	31 de Diciembre de 2021	Concepto (c)	2022	31 de diciembre de 2021
ACTIVO			PASIVO		
Activo Circulante			Pasivo Circulante		
a. Efectivo y Equivalentes (a=a1+a2+a3+a4+a5+a6+a7)	2,104,511,965	1,471,236,821	a. Cuentas por Pagar a Corto Plazo (a=a1+a2+a3+a4+a5+a6+a7+a8+a9)	3,291,082,374	4,792,754,344
a1) Efectivo	0	0	a1) Servicios Personales por Pagar a Corto Plazo	19,936,176	215,105,460
a2) Bancos/Tesorería	0	0	a2) Proveedores por Pagar a Corto Plazo	248,634,415	1,220,927,151
a3) Bancos/Dependencias y Otros	2,104,511,965	1,471,236,821	a3) Contratistas por Obras Públicas por Pagar a Corto Plazo	0	0
a4) Inversiones Temporales (Hasta 3 meses)	0	0	a4) Participaciones y Aportaciones por Pagar a Corto Plazo	0	0
a5) Fondos con Afectación Específica	0	0	a5) Transferencias Otorgadas por Pagar a Corto Plazo	0	0
a6) Depósitos de Fondos de Terceros en Garantía y/o Administración	0	0	a6) Intereses, Comisiones y Otros Gastos de la Deuda Pública por Pagar a Corto Plazo	0	0
a7) Otros Efectivos y Equivalentes	0	0	a7) Retenciones y Contribuciones por Pagar a Corto Plazo	262,564,209	275,173,048
b. Derechos a Recibir Efectivo o Equivalentes (b=b1+b2+b3+b4+b5+b6+b7)	11,617,553,606	11,472,287,523	a8) Devoluciones de la Ley de Ingresos por Pagar a Corto Plazo	0	0
b1) Inversiones Financieras de Corto Plazo	0	0	a9) Otras Cuentas por Pagar a Corto Plazo	2,759,947,574	3,081,548,685
b2) Cuentas por Cobrar a Corto Plazo	0	0	b. Documentos por Pagar a Corto Plazo (b=b1+b2+b3)	0	0
b3) Deudores Diversos por Cobrar a Corto Plazo	11,617,534,872	11,472,268,789	b1) Documentos Comerciales por Pagar a Corto Plazo	0	0
b4) Ingresos por Recuperar a Corto Plazo	0	0	b2) Documentos con Contratistas por Obras Públicas por Pagar a Corto Plazo	0	0
b5) Deudores por Anticipos de la Tesorería a Corto Plazo	0	0	b3) Otros Documentos por Pagar a Corto Plazo	0	0
b6) Préstamos Otorgados a Corto Plazo	0	0	c. Porción a Corto Plazo de la Deuda Pública a Largo Plazo (c=c1+c2)	0	0
b7) Otros Derechos a Recibir Efectivo o Equivalentes a Corto Plazo	18,734	18,734	c1) Porción a Corto Plazo de la Deuda Pública	0	0
c. Derechos a Recibir Bienes o Servicios (c=c1+c2+c3+c4+c5)	0	0	c2) Porción a Corto Plazo de Arrendamiento Financiero	0	0
c1) Anticipo a Proveedores por Adquisición de Bienes y Prestación de Servicios a Corto Plazo	0	0	d. Títulos y Valores a Corto Plazo	0	0
c2) Anticipo a Proveedores por Adquisición de Bienes Inmuebles y Muebles a Corto Plazo	0	0	e. Pasivos Diferidos a Corto Plazo (e=e1+e2+e3)	0	0
c3) Anticipo a Proveedores por Adquisición de Bienes Intangibles a Corto Plazo	0	0	e1) Ingresos Cobrados por Adelantado a Corto Plazo	0	0
c4) Anticipo a Contratistas por Obras Públicas a Corto Plazo	0	0	e2) Intereses Cobrados por Adelantado a Corto Plazo	0	0
c5) Otros Derechos a Recibir Bienes o Servicios a Corto Plazo	0	0	e3) Otros Pasivos Diferidos a Corto Plazo	0	0
d. Inventarios (d=d1+d2+d3+d4+d5)	4,073,542,303	3,684,356,156	f. Fondos y Bienes de Terceros en Garantía y/o Administración a Corto Plazo (f=f1+f2+f3+f4+f5+f6)	0	0
d1) Inventario de Mercancías para Venta	0	0	f1) Fondos en Garantía a Corto Plazo	0	0
d2) Inventario de Mercancías Terminadas	3,748,908,867	3,359,722,719	f2) Fondos en Administración a Corto Plazo	0	0
d3) Inventario de Mercancías en Proceso de Elaboración	0	0	f3) Fondos Contingentes a Corto Plazo	0	0
d4) Inventario de Materias Primas, Materiales y Suministros para Producción	0	0	f4) Fondos de Fideicomisos, Mandatos y Contratos Análogos a Corto Plazo	0	0
d5) Bienes en Tránsito	324,633,437	324,633,437	f5) Otros Fondos de Terceros en Garantía y/o Administración a Corto Plazo	0	0
e. Almacenes	0	0	f6) Valores y Bienes en Garantía a Corto Plazo	0	0
f. Estimación por Pérdida o Deterioro de Activos Circulantes (f=f1+f2)	0	0	g. Provisiones a Corto Plazo (g=g1+g2+g3)	0	0
f1) Estimaciones para Cuentas Incobrables por Derechos a Recibir Efectivo o Equivalentes	0	0	g1) Provisión para Demandas y Juicios a Corto Plazo	0	0
f2) Estimación por Deterioro de Inventarios	0	0	g2) Provisión para Contingencias a Corto Plazo	0	0
g. Otros Activos Circulantes (g=g1+g2+g3+g4)	0	0	g3) Otras Provisiones a Corto Plazo	0	0
g1) Valores en Garantía	0	0	h. Otros Pasivos a Corto Plazo (h=h1+h2+h3)	141,451,107	390,717,777
g2) Bienes en Garantía (excluye depósitos de fondos)	0	0	h1) Ingresos por Clasificar	0	0
g3) Bienes Derivados de Embargos, Decomisos, Aseguramientos y Dación en Pago	0	0	h2) Recaudación por Participar	0	0
g4) Adquisición con Fondos de Terceros	0	0	h3) Otros Pasivos Circulantes	141,451,107	390,717,777
IA. Total de Activos Circulantes (IA = a + b + c + d + e + f + g)	17,795,607,874	16,627,880,500	IIA. Total de Pasivos Circulantes (IIA = a + b + c + d + e + f + g + h)	3,432,533,481	5,183,472,122

GOBIERNO DEL ESTADO DE VERACRUZ DE IGNACIO DE LA LLAVE
SERVICIOS DE SALUD DE VERACRUZ
Estado de Situación Financiera Detallado - LDF
Al 31 de Diciembre de 2021 y al 30 de Septiembre de 2022
(Cifras en Pesos)

Concepto (c)	2022	31 de Diciembre de 2021	Concepto (c)	2022	31 de diciembre de 2021
Activo No Circulante			Pasivo No Circulante		
a. Inversiones Financieras a Largo Plazo	0	0	a. Cuentas por Pagar a Largo Plazo	0	0
b. Derechos a Recibir Efectivo o Equivalentes a Largo Plazo	0	0	b. Documentos por Pagar a Largo Plazo	0	0
c. Bienes Inmuebles, Infraestructura y Construcciones en Proceso	7,039,951,913	7,107,335,918	c. Deuda Pública a Largo Plazo	0	0
d. Bienes Muebles	5,841,794,492	5,717,496,254	d. Pasivos Diferidos a Largo Plazo	0	0
e. Activos Intangibles	0	0	e. Fondos y Bienes de Terceros en Garantía y/o en Administración a Largo Plazo	0	0
f. Depreciación, Deterioro y Amortización Acumulada de Bienes	0	0	f. Provisiones a Largo Plazo	0	0
g. Activos Diferidos	0	0			
h. Estimación por Pérdida o Deterioro de Activos no Circulantes	0	0	IIB. Total de Pasivos No Circulantes (IIB = a + b + c + d + e + f)	0	0
i. Otros Activos no Circulantes	0	0			
IB. Total de Activos No Circulantes (IB = a + b + c + d + e + f + g + h + i)	12,881,746,405	12,824,832,172	II. Total del Pasivo (II = IIA + IIB)	3,432,533,481	5,183,472,122
I. Total del Activo (I = IA + IB)	30,677,354,279	29,452,712,673	HACIENDA PÚBLICA/PATRIMONIO		
			IIIA. Hacienda Pública/Patrimonio Contribuido (IIIA = a + b + c)	23,875,439,609	22,374,181,658
			a. Aportaciones	0	0
			b. Donaciones de Capital	0	0
			c. Actualización de la Hacienda Pública/Patrimonio	23,875,439,609	22,374,181,658
			IIIB. Hacienda Pública/Patrimonio Generado (IIIB = a + b + c + d + e)	3,369,381,189	1,895,058,893
			a. Resultados del Ejercicio (Ahorro/ Desahorro)	3,369,381,189	1,895,058,893
			b. Resultados de Ejercicios Anteriores	0	0
			c. Revalúos	0	0
			d. Reservas	0	0
			e. Rectificaciones de Resultados de Ejercicios Anteriores	0	0
			IIIC. Exceso o Insuficiencia en la Actualización de la Hacienda Pública/Patrimonio (IIIC=a+b)	0	0
			a. Resultado por Posición Monetaria	0	0
			b. Resultado por Tenencia de Activos no Monetarios	0	0
			III. Total Hacienda Pública/Patrimonio (III = IIIA + IIIB + IIIC)	27,244,820,798	24,269,240,551
			IV. Total del Pasivo y Hacienda Pública/Patrimonio (IV = II + III)	30,677,354,279	29,452,712,673

Elaboró

MTRA. MIREYA DOMÍNGUEZ VALERIO
SUBDIRECTORA DE RECURSOS
FINANCIEROS

Verificó

DR. JORGE E. SISNIEGA FERNANDEZ
DIRECTOR ADMINISTRATIVO

Autorizó

DR. GERARDO DÍAZ MORALES
SECRETARIO DE SALUD Y DIRECTOR
GENERAL DE SESVER

GOBIERNO DEL ESTADO DE VERACRUZ DE IGNACIO DE LA LLAVE							
SERVICIOS DE SALUD DE VERACRUZ							
Informe Analítico de la Deuda Pública y Otros Pasivos - LDF							
Del 1 de Enero al 30 de Septiembre de 2022							
(Cifras en Pesos)							
Denominación de la Deuda Pública y Otros Pasivos (c)	Saldo al 31 de diciembre de 2021 (d)	Disposiciones del Periodo (e)	Amortizaciones del Periodo (f)	Revaluaciones, Reclasificaciones y Otros Ajustes (g)	Saldo Final del Periodo (h) h=d+e-f+g	Pago de Intereses del Periodo (i)	Pago de Comisiones y demás costos asociados durante el Periodo (j)
1. Deuda Pública (1=A+B)							
A. Corto Plazo (A=a1+a2+a3)	0	0	0	0	0	0	0
a1) Instituciones de Crédito	0	0	0	0	0	0	0
a2) Títulos y Valores	0	0	0	0	0	0	0
a3) Arrendamientos Financieros	0	0	0	0	0	0	0
B. Largo Plazo (B=b1+b2+b3)	0	0	0	0	0	0	0
b1) Instituciones de Crédito	0	0	0	0	0	0	0
b2) Títulos y Valores	0	0	0	0	0	0	0
b3) Arrendamientos Financieros	0	0	0	0	0	0	0
2. Otros Pasivos	5,183,472,122	0	1,750,938,640	0	3,432,533,481	0	0
3. Total de la Deuda Pública y Otros Pasivos	5,183,472,122	0	1,750,938,640	0	3,432,533,481	0	0
4. Deuda Contingente 1 (informativo)	0	0	0	0	0	0	0
A. Deuda Contingente 1	0	0	0	0	0	0	0
B. Deuda Contingente 2	0	0	0	0	0	0	0
C. Deuda Contingente XX	0	0	0	0	0	0	0
5. Valor de Instrumentos Bono	0	0	0	0	0	0	0
A. Instrumento Bono Cupón Cero 1	0	0	0	0	0	0	0
B. Instrumento Bono Cupón Cero 2	0	0	0	0	0	0	0
C. Instrumento Bono Cupón Cero XX	0	0	0	0	0	0	0

Obligaciones a Corto Plazo (k)	Monto Contratado (l)	Plazo Pactado (m)	Tasa de Interés (n)	Comisiones y Costos Relacionados (o)	Tasa Efectiva (p)
6. Obligaciones a Corto Plazo (Informativo)	0	0	0	0	0
A. Crédito 1	0	0	0	0	0
B. Crédito 2	0	0	0	0	0
C. Crédito XX	0	0	0	0	0

Elaboró

Verificó

Autorizó

MTRA. MIREYA DOMÍNGUEZ VALERIO
SUBDIRECTORA DE RECURSOS
FINANCIEROS

LC. JORGE E. SISNEGA FERNANDEZ
DIRECTOR ADMINISTRATIVO

DR. GERARDO DÍAZ MORALES
SECRETARIO DE SALUD Y DIRECTOR
GENERAL DE SESVER

GOBIERNO DEL ESTADO DE VERACRUZ DE IGNACIO DE LA LLAVE										
SERVICIOS DE SALUD DE VERACRUZ										
Informe Analítico de Obligaciones Diferentes de Financiamientos LDF										
Del 1 de Enero al 30 de Septiembre de 2022										
(Cifras en Pesos)										
Denominación de las Obligaciones Diferentes de Financiamiento (c)	Fecha del Contrato (d)	Fecha de inicio de operación del proyecto (e)	Fecha de vencimiento (f)	Monto de la inversión pactado (g)	Plazo pactado (h)	Monto promedio mensual del pago de la contraprestación (i)	Monto promedio mensual del pago de la contraprestación correspondiente al pago de inversión (j)	Monto pagado de la inversión al XX de XXXX de 20XX (k)	Monto pagado de la inversión actualizado al XX de XXXX de 20XX (l)	Saldo pendiente por pagar de la inversión al XX de XXXX de 20XX (m = g l)
A. Asociaciones Público Privadas (APP's) (A=a+b+c+d)				0		0	0	0	0	0
a) APP 1				0		0	0	0	0	0
b) APP 2				0		0	0	0	0	0
c) APP 3				0		0	0	0	0	0
d) APP XX				0		0	0	0	0	0
B. Otros Instrumentos (B=a+b+c+d)				0		0	0	0	0	0
a) Otro Instrumento 1				0		0	0	0	0	0
b) Otro Instrumento 2				0		0	0	0	0	0
c) Otro Instrumento 3				0		0	0	0	0	0
d) Otro Instrumento XX				0		0	0	0	0	0
C. Total de Obligaciones Diferentes de Financiamiento (C=A+B)				0		0	0	0	0	0

Elaboró

MTRA. MIREYA DOMÍNGUEZ VALERIO
SUBDIRECTORA DE RECURSOS
FINANCIEROS

Verificó

LIC. JORGE E. SISMEGA FERNANDEZ
DIRECTOR ADMINISTRATIVO

Autorizó

DR. GERARDO DÍAZ MORALES
SECRETARIO DE SALUD Y DIRECTOR
GENERAL DE SESVER

GOBIERNO DEL ESTADO DE VERACRUZ DE IGNACIO DE LA LLAVE
SERVICIOS DE SALUD DE VERACRUZ
Balance Presupuestario - LDF
Del 1 de Enero al 30 de Septiembre de 2022
(Cifras en Pesos)

Concepto (c)	Estimado/ Aprobado (d)	Devengado	Recaudado/ Pagado
A. Ingresos Totales (A = A1+A2+A3)	17,947,466,120	12,294,406,636	12,294,406,636
A1. Ingresos de Libre Disposición	1,720,846,794	1,429,221,081	1,429,221,081
A2. Transferencias Federales Etiquetadas	16,226,619,326	10,865,185,555	10,865,185,555
A3. Financiamiento Neto	0	0	0
B. Egresos Presupuestarios1 (B = B1+B2)	17,947,466,120	10,080,480,756	10,080,480,756
B1. Gasto No Etiquetado (sin incluir Amortización de la Deuda Pública)	1,720,846,794	12,896,569	12,896,569
B2. Gasto Etiquetado (sin incluir Amortización de la Deuda Pública)	16,226,619,326	10,067,584,187	10,067,584,187
C. Remanentes del Ejercicio Anterior (C = C1 + C2)	0	0	0
C1. Remanentes de Ingresos de Libre Disposición aplicados en el periodo	0	0	0
C2. Remanentes de Transferencias Federales Etiquetadas aplicados en el periodo	0	0	0
I. Balance Presupuestario (I = A - B + C)	0	2,213,925,880	2,213,925,880
II. Balance Presupuestario sin Financiamiento Neto (II = I - A3)	0	2,213,925,880	2,213,925,880
III. Balance Presupuestario sin Financiamiento Neto y sin Remanentes del Ejercicio Anterior (III= II - C)	0	2,213,925,880	2,213,925,880

Concepto	Aprobado	Devengado	Pagado
E. Intereses, Comisiones y Gastos de la Deuda (E = E1+E2)	0	0	0
E1. Intereses, Comisiones y Gastos de la Deuda con Gasto No Etiquetado	0	0	0
E2. Intereses, Comisiones y Gastos de la Deuda con Gasto Etiquetado	0	0	0
IV. Balance Primario (IV = III + E)	0	2,213,925,880	2,213,925,880

GOBIERNO DEL ESTADO DE VERACRUZ DE IGNACIO DE LA LLAVE
SERVICIOS DE SALUD DE VERACRUZ
Balance Presupuestario - LDF
Del 1 de Enero al 30 de Septiembre de 2022
(Cifras en Pesos)

Concepto	Estimado/ Aprobado	Devengado	Recaudado/ Pagado
F. Financiamiento (F = F1 + F2)	0	0	0
F1. Financiamiento con Fuente de Pago de Ingresos de Libre Disposición	0	0	0
F2. Financiamiento con Fuente de Pago de Transferencias Federales Etiquetadas	0	0	0
G. Amortización de la Deuda (G = G1 + G2)	0	0	0
G1. Amortización de la Deuda Pública con Gasto No Etiquetado	0	0	0
G2. Amortización de la Deuda Pública con Gasto Etiquetado	0	0	0
A3. Financiamiento Neto (A3 = F - G)	0	0	0

Concepto	Estimado/ Aprobado	Devengado	Recaudado/ Pagado
A1. Ingresos de Libre Disposición	1,720,846,794	1,429,221,081	1,429,221,081
A3.1 Financiamiento Neto con Fuente de Pago de Ingresos de Libre Disposición (A3.1 = F1 - G1)	0	0	0
F1. Financiamiento con Fuente de Pago de Ingresos de Libre Disposición	0	0	0
G1. Amortización de la Deuda Pública con Gasto No Etiquetado	0	0	0
B1. Gasto No Etiquetado (sin incluir Amortización de la Deuda Pública)	1,720,846,794	12,896,569	12,896,569
C1. Remanentes de Ingresos de Libre Disposición aplicados en el periodo	0	0	0
V. Balance Presupuestario de Recursos Disponibles (V = A1 + A3.1 - B 1 + C1)	0	1,416,324,512	1,416,324,512
VI. Balance Presupuestario de Recursos Disponibles sin Financiamiento Neto (VI = V - A3.1)	0	1,416,324,512	1,416,324,512

GOBIERNO DEL ESTADO DE VERACRUZ DE IGNACIO DE LA LLAVE
SERVICIOS DE SALUD DE VERACRUZ
Balance Presupuestario - LDF
Del 1 de Enero al 30 de Septiembre de 2022
(Cifras en Pesos)

Concepto	Estimado/ Aprobado	Devengado	Recaudado/ Pagado
A2. Transferencias Federales Etiquetadas	16,226,619,326	10,865,185,555	10,865,185,555
A3.2 Financiamiento Neto con Fuente de Pago de Transferencias Federales Etiquetadas (A3.2 = F2 - G2)	0	0	0
F2. Financiamiento con Fuente de Pago de Transferencias Federales Etiquetadas	0	0	0
G2. Amortización de la Deuda Pública con Gasto Etiquetado	0	0	0
B2. Gasto Etiquetado (sin incluir Amortización de la Deuda Pública)	16,226,619,326	10,067,584,187	10,067,584,187
C2. Remanentes de Transferencias Federales Etiquetadas aplicados en el periodo	0	0	0
VII. Balance Presupuestario de Recursos Etiquetados (VII = A2 + A3.2 - B2 + C2)	0	797,601,368	797,601,368
VIII. Balance Presupuestario de Recursos Etiquetados sin Financiamiento Neto (VIII = VII-A3.2).	0	797,601,368	797,601,368

Elaboró

MTRA. MIREYA DOMÍNGUEZ VALERIO
 SUBDIRECTORA DE RECURSOS
 FINANCIEROS

Verificó

LIC. JORGE E. SISNIEGA FERNANDEZ
 DIRECTOR ADMINISTRATIVO

AutORIZÓ

DR. GERARDO DÍAZ MORALES
 SECRETARIO DE SALUD Y DIRECTOR
 GENERAL DE SESVER

GOBIERNO DEL ESTADO DE VERACRUZ DE IGNACIO DE LA LLAVE SERVICIOS DE SALUD DE VERACRUZ Estado Analítico de Ingresos Detallado - LDF Del 1 de Enero al 30 de Septiembre de 2022 (Cifras en Pesos)						
Concepto (c)	Ingreso					Diferencia (e)
	Estimado (d)	Ampliaciones/ (Reducciones)	Modificado	Devengado	Recaudado	
Ingresos de Libre Disposición						
A. Impuestos	0	0	0	0	0	0
B. Cuotas y Aportaciones de Seguridad Social	0	0	0	0	0	0
C. Contribuciones de Mejoras	0	0	0	0	0	0
D. Derechos	0	0	0	0	0	0
E. Productos	0	0	0	0	0	0
F. Aprovechamientos	0	0	0	0	0	0
G. Ingresos por Ventas de Bienes y Prestación de Servicios	123,348,625	56,280,025	179,628,650	160,683,047	160,683,047	37,334,422
H. Participaciones (H=h1+h2+h3+h4+h5+h6+h7+h8+h9+h10+h11)	1,175,951,803	365,266,340	1,541,218,144	1,268,538,035	1,268,538,035	92,586,231
h1) Fondo General de Participaciones	1,175,951,803	365,266,340	1,541,218,144	1,268,538,035	1,268,538,035	92,586,231
h2) Fondo de Fomento Municipal	0	0	0	0	0	0
h3) Fondo de Fiscalización y Recaudación	0	0	0	0	0	0
h4) Fondo de Compensación	0	0	0	0	0	0
h5) Fondo de Extracción de Hidrocarburos	0	0	0	0	0	0
h6) Impuesto Especial Sobre Producción y Servicios	0	0	0	0	0	0
h7) 0.136% de la Recaudación Federal Participable	0	0	0	0	0	0
h8) 3.17% Sobre Extracción de Petróleo	0	0	0	0	0	0
h9) Gasolinas y Diésel	0	0	0	0	0	0
h10) Fondo del Impuesto Sobre la Renta	0	0	0	0	0	0
h11) Fondo de Estabilización de los Ingresos de las Entidades Federativas	0	0	0	0	0	0
I. Incentivos Derivados de la Colaboración Fiscal (I=i1+i2+i3+i4+i5)	0	0	0	0	0	0
i1) Tenencia o Uso de Vehículos	0	0	0	0	0	0
i2) Fondo de Compensación ISAN	0	0	0	0	0	0
i3) Impuesto Sobre Automóviles Nuevos	0	0	0	0	0	0
i4) Fondo de Compensación de Repecos- Intermedios	0	0	0	0	0	0
i5) Otros Incentivos Económicos	0	0	0	0	0	0
J. Transferencias y Asignaciones	0	0	0	0	0	0
K. Convenios	0	0	0	0	0	0
k1) Otros Convenios y Subsidios	0	0	0	0	0	0
L. Otros Ingresos de Libre Disposición (L=l1+l2)	0	0	0	0	0	0
l1) Participaciones en Ingresos Locales	0	0	0	0	0	0

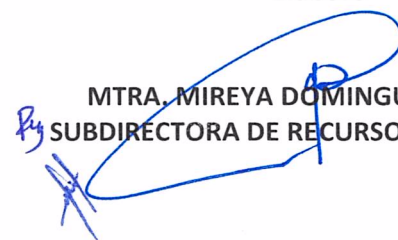
GOBIERNO DEL ESTADO DE VERACRUZ DE IGNACIO DE LA LLAVE
SERVICIOS DE SALUD DE VERACRUZ
Estado Analítico de Ingresos Detallado - LDF
Del 1 de Enero al 30 de Septiembre de 2022
(Cifras en Pesos)

Concepto (c)	Ingreso					Diferencia (e)
	Estimado (d)	Ampliaciones/ (Reducciones)	Modificado	Devengado	Recaudado	
I2) Otros Ingresos de Libre Disposición	0	0	0	0	0	0
I. Total de Ingresos de Libre Disposición (I=A+B+C+D+E+F+G+H+I+J+K+L)	1,299,300,428	421,546,365	1,720,846,794	1,429,221,081	1,429,221,081	129,920,653
Ingresos Excedentes de Ingresos de Libre Disposición						129,920,653
Transferencias Federales Etiquetadas						
A. Aportaciones (A=a1+a2+a3+a4+a5+a6+a7+a8)	7,534,063,770	552,182,249	8,086,246,019	5,594,041,319	5,594,041,319	-1,940,022,451
a1) Fondo de Aportaciones para la Nómina Educativa y Gasto Operativo	0	0	0	0	0	0
a2) Fondo de Aportaciones para los Servicios de Salud	7,534,063,770	552,182,249	8,086,246,019	5,594,041,319	5,594,041,319	-1,940,022,451
a3) Fondo de Aportaciones para la Infraestructura Social	0	0	0	0	0	0
a4) Fondo de Aportaciones para el Fortalecimiento de los Municipios y de las Demarcaciones Territoriales del Distrito Federal	0	0	0	0	0	0
a5) Fondo de Aportaciones Múltiples	0	0	0	0	0	0
a6) Fondo de Aportaciones para la Educación Tecnológica y de Adultos	0	0	0	0	0	0
a7) Fondo de Aportaciones para la Seguridad Pública de los Estados y del Distrito Federal	0	0	0	0	0	0
a8) Fondo de Aportaciones para el Fortalecimiento de las Entidades Federativas	0	0	0	0	0	0
B. Convenios (B=b1+b2+b3+b4)	5,659,700,016	2,480,673,292	8,140,373,307	5,271,144,236	5,271,144,236	-388,555,780
b1) Convenios de Protección Social en Salud	5,519,327,206	2,210,048,372	7,729,375,578	5,059,375,349	5,059,375,349	-459,951,856
b2) Convenios de Descentralización	0	0	0	0	0	0
b3) Convenios de Reasignación	0	0	0	0	0	0
b4) Otros Convenios y Subsidios	140,372,810	270,624,920	410,997,730	211,768,887	211,768,887	71,396,077
C. Fondos Distintos de Aportaciones (C=c1+c2)	0	0	0	0	0	0
c1) Fondo para Entidades Federativas y Municipios Productores de Hidrocarburos	0	0	0	0	0	0
c2) Fondo Minero	0	0	0	0	0	0
D. Transferencias, Asignaciones, Subsidios y Subvenciones, y Pensiones y Jubilaciones	0	0	0	0	0	0
E. Otras Transferencias Federales Etiquetadas	0	0	0	0	0	0


GOBIERNO DEL ESTADO DE VERACRUZ DE IGNACIO DE LA LLAVE
SERVICIOS DE SALUD DE VERACRUZ
Estado Analítico de Ingresos Detallado - LDF
Del 1 de Enero al 30 de Septiembre de 2022
(Cifras en Pesos)

Concepto (c)	Ingreso					Diferencia (e)
	Estimado (d)	Ampliaciones/ (Reducciones)	Modificado	Devengado	Recaudado	
II. Total de Transferencias Federales Etiquetadas (II = A + B + C + D + E)	13,193,763,786	3,032,855,541	16,226,619,326	10,865,185,555	10,865,185,555	-2,328,578,231
III. Ingresos Derivados de Financiamientos (III = A)	0	0	0	0	0	0
A. Ingresos Derivados de Financiamientos	0	0	0	0	0	0
IV. Total de Ingresos (IV = I + II + III)	14,493,064,214	3,454,401,906	17,947,466,120	12,294,406,636	12,294,406,636	-2,198,657,578
Datos Informativos						
1. Ingresos Derivados de Financiamientos con Fuente de Pago de Ingresos de Libre Disposición	0	0	0	0	0	0
2. Ingresos Derivados de Financiamientos con Fuente de Pago de Transferencias Federales Etiquetadas	0	0	0	0	0	0
3. Ingresos Derivados de Financiamientos (3 = 1 + 2)	0	0	0	0	0	0

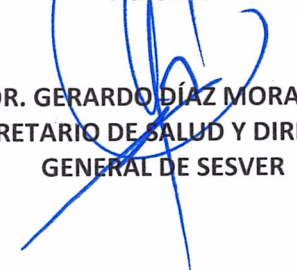
Elaboró


MIRA MIREYA DOMINGUEZ VALERIO
SUBDIRECTORA DE RECURSOS FINANCIEROS

Verificó


LIC. JORGE E. SISNIEGA FERNANDEZ
DIRECTOR ADMINISTRATIVO

Autorizó


DR. GERARDO DIAZ MORALES
SECRETARIO DE SALUD Y DIRECTOR
GENERAL DE SESVER

GOBIERNO DEL ESTADO DE VERACRUZ DE IGNACIO DE LA LLAVE
SERVICIOS DE SALUD DE VERACRUZ
Estado Analítico del Ejercicio del Presupuesto de Egresos Detallado - LDF
Clasificación por Objeto del Gasto (Capítulo y Concepto)
Del 1 de Enero al 30 de Septiembre de 2022
(Cifras en Pesos)

Concepto (c)	Egresos					Subejercicio (e)
	Aprobado (d)	Ampliaciones/ (Reducciones)	Modificado	Devengado	Pagado	
I. Gasto No Etiquetado (I=A+B+C+D+E+F+G+H+I)	123,348,625	0	123,348,625	12,896,569	12,896,569	110,452,056
A. Servicios Personales (A=a1+a2+a3+a4+a5+a6+a7)	803,981	2,089,187	2,893,168	2,893,168	2,893,168	0
a1) Remuneraciones al Personal de Carácter Permanente	0	0	0	0	0	0
a2) Remuneraciones al Personal de Carácter Transitorio	803,981	166,020	970,001	970,001	970,001	0
a3) Remuneraciones Adicionales y Especiales	0	0	0	0	0	0
a4) Seguridad Social	0	1,923,166	1,923,166	1,923,166	1,923,166	0
a5) Otras Prestaciones Sociales y Económicas	0	0	0	0	0	0
a6) Previsiones	0	0	0	0	0	0
a7) Pago de Estímulos a Servidores Públicos	0	0	0	0	0	0
B. Materiales y Suministros (B=b1+b2+b3+b4+b5+b6+b7+b8+b9)	37,564,985	3,099,150	40,664,135	6,973,603	6,973,603	33,690,532
b1) Materiales de Administración, Emisión de Documentos y Artículos Oficiales	5,177,359	0	5,177,359	100,028	100,028	5,077,330
b2) Alimentos y Utensilios	137,625	807,715	945,340	945,340	945,340	0
b3) Materias Primas y Materiales de Producción y Comercialización	0	0	0	0	0	0
b4) Materiales y Artículos de Construcción y de Reparación	993,835	0	993,835	27,389	27,389	966,446
b5) Productos Químicos, Farmacéuticos y de Laboratorio	20,491,053	0	20,491,053	873,438	873,438	19,617,615
b6) Combustibles, Lubricantes y Aditivos	6,218,661	2,291,435	8,510,096	5,021,192	5,021,192	3,488,904
b7) Vestuario, Blancos, Prendas de Protección y Artículos Deportivos	1,914,103	0	1,914,103	0	0	1,914,103
b8) Materiales y Suministros Para Seguridad	0	0	0	0	0	0
b9) Herramientas, Refacciones y Accesorios Menores	2,632,349	0	2,632,349	6,215	6,215	2,626,134
C. Servicios Generales (C=c1+c2+c3+c4+c5+c6+c7+c8+c9)	41,329,114	-5,188,336	36,140,778	977,223	977,223	35,163,555
c1) Servicios Básicos	458,178	0	458,178	4,486	4,486	453,692
c2) Servicios de Arrendamiento	2,385,500	0	2,385,500	61,248	61,248	2,324,252
c3) Servicios Profesionales, Científicos, Técnicos y Otros Servicios	1,063,181	0	1,063,181	11,600	11,600	1,051,581
c4) Servicios Financieros, Bancarios y Comerciales	18,497,434	-5,385,426	13,112,008	69,079	69,079	13,042,930
c5) Servicios de Instalación, Reparación, Mantenimiento y Conservación	16,521,173	0	16,521,173	309,706	309,706	16,211,467
c6) Servicios de Comunicación Social y Publicidad	1,695,700	0	1,695,700	12,780	12,780	1,682,920
c7) Servicios de Traslado y Viáticos	194,523	197,090	391,613	391,613	391,613	0
c8) Servicios Oficiales	0	0	0	0	0	0
c9) Otros Servicios Generales	513,426	0	513,426	116,712	116,712	396,714

GOBIERNO DEL ESTADO DE VERACRUZ DE IGNACIO DE LA LLAVE
SERVICIOS DE SALUD DE VERACRUZ
Estado Analítico del Ejercicio del Presupuesto de Egresos Detallado - LDF
Clasificación por Objeto del Gasto (Capítulo y Concepto)
Del 1 de Enero al 30 de Septiembre de 2022
(Cifras en Pesos)

Concepto (c)	Egresos					Subejercicio (e)
	Aprobado (d)	Ampliaciones/ (Reducciones)	Modificado	Devengado	Pagado	
D. Transferencias, Asignaciones, Subsidios y Otras Ayudas (D=d1+d2+d3+d4+d5+d6+d7+d8+d9)	2,395,095	0	2,395,095	1,949,705	1,949,705	445,390
d1) Transferencias Internas y Asignaciones al Sector Público	0	0	0	0	0	0
d2) Transferencias al Resto del Sector Público	0	0	0	0	0	0
d3) Subsidios y Subvenciones	2,395,095	0	2,395,095	1,949,705	1,949,705	445,390
d4) Ayudas Sociales	0	0	0	0	0	0
d5) Pensiones y Jubilaciones	0	0	0	0	0	0
d6) Transferencias a Fideicomisos, Mandatos y Otros Análogos	0	0	0	0	0	0
d7) Transferencias a la Seguridad Social	0	0	0	0	0	0
d8) Donativos	0	0	0	0	0	0
d9) Transferencias al Exterior	0	0	0	0	0	0
E. Bienes Muebles, Inmuebles e Intangibles (E=e1+e2+e3+e4+e5+e6+e7+e8+e9)	41,255,450	0	41,255,450	102,870	102,870	41,152,579
e1) Mobiliario y Equipo de Administración	5,835,767	0	5,835,767	0	0	5,835,767
e2) Mobiliario y Equipo Educativo y Recreativo	0	0	0	0	0	0
e3) Equipo e Instrumental Médico y de Laboratorio	23,980,196	0	23,980,196	0	0	23,980,196
e4) Vehículos y Equipo de Transporte	511,390	0	511,390	0	0	511,390
e5) Equipo de Defensa y Seguridad	0	0	0	0	0	0
e6) Maquinaria, Otros Equipos y Herramientas	10,928,096	0	10,928,096	102,870	102,870	10,825,226
e7) Activos Biológicos	0	0	0	0	0	0
e8) Bienes Inmuebles	0	0	0	0	0	0
e9) Activos Intangibles	0	0	0	0	0	0
F. Inversión Pública (F=f1+f2+f3)	0	0	0	0	0	0
f1) Obra Pública en Bienes de Dominio Público	0	0	0	0	0	0
f2) Obra Pública en Bienes Propios	0	0	0	0	0	0
f3) Proyectos Productivos y Acciones de Fomento	0	0	0	0	0	0
G. Inversiones Financieras y Otras Provisiones (G=g1+g2+g3+g4+g5+g6+g7)	0	0	0	0	0	0
g1) Inversiones Para el Fomento de Actividades Productivas	0	0	0	0	0	0
g2) Acciones y Participaciones de Capital	0	0	0	0	0	0
g3) Compra de Títulos y Valores	0	0	0	0	0	0
g4) Concesión de Préstamos	0	0	0	0	0	0
g5) Inversiones en Fideicomisos, Mandatos y Otros Análogos	0	0	0	0	0	0
Fideicomiso de Desastres Naturales (Informativo)	0	0	0	0	0	0
g6) Otras Inversiones Financieras	0	0	0	0	0	0

GOBIERNO DEL ESTADO DE VERACRUZ DE IGNACIO DE LA LLAVE
SERVICIOS DE SALUD DE VERACRUZ
Estado Analítico del Ejercicio del Presupuesto de Egresos Detallado - LDF
Clasificación por Objeto del Gasto (Capítulo y Concepto)
Del 1 de Enero al 30 de Septiembre de 2022
(Cifras en Pesos)

Concepto (c)	Egresos					Subejercicio (e)
	Aprobado (d)	Ampliaciones/ (Reducciones)	Modificado	Devengado	Pagado	
g7) Provisiones para Contingencias y Otras Erogaciones Especiales	0	0	0	0	0	0
H. Participaciones y Aportaciones (H=h1+h2+h3)	0	0	0	0	0	0
h1) Participaciones	0	0	0	0	0	0
h2) Aportaciones	0	0	0	0	0	0
h3) Convenios	0	0	0	0	0	0
I. Deuda Pública (I=i1+i2+i3+i4+i5+i6+i7)	0	0	0	0	0	0
i1) Amortización de la Deuda Pública	0	0	0	0	0	0
i2) Intereses de la Deuda Pública	0	0	0	0	0	0
i3) Comisiones de la Deuda Pública	0	0	0	0	0	0
i4) Gastos de la Deuda Pública	0	0	0	0	0	0
i5) Costo por Coberturas	0	0	0	0	0	0
i6) Apoyos Financieros	0	0	0	0	0	0
i7) Adeudos de Ejercicios Fiscales Anteriores (ADEFAS)	0	0	0	0	0	0

II. Gasto Etiquetado (II=A+B+C+D+E+F+G+H+I)	14,369,715,589	3,454,401,906	17,824,117,495	10,067,584,187	10,067,584,187	7,756,533,308
A. Servicios Personales (A=a1+a2+a3+a4+a5+a6+a7)	10,417,294,911	747,581,753	11,164,876,663	6,912,721,057	6,912,721,057	4,252,155,606
a1) Remuneraciones al Personal de Carácter Permanente	5,171,968,440	-1,763,919,128	3,408,049,312	2,285,354,473	2,285,354,473	1,122,694,839
a2) Remuneraciones al Personal de Carácter Transitorio	3,422,660,522	-2,313,571,217	1,109,089,305	831,704,014	831,704,014	277,385,291
a3) Remuneraciones Adicionales y Especiales	687,164,052	1,606,234,364	2,293,398,416	1,194,223,466	1,194,223,466	1,099,174,950
a4) Seguridad Social	271,369,842	567,300,239	838,670,081	525,456,386	525,456,386	313,213,695
a5) Otras Prestaciones Sociales y Económicas	828,457,757	2,216,915,690	3,045,373,447	2,021,176,308	2,021,176,308	1,024,197,140
a6) Previsiones	0	179,426,098	179,426,098	0	0	179,426,098
a7) Pago de Estímulos a Servidores Públicos	35,674,297	255,195,707	290,870,004	54,806,410	54,806,410	236,063,594
B. Materiales y Suministros (B=b1+b2+b3+b4+b5+b6+b7+b8+b9)	707,848,906	3,014,579,149	3,722,428,054	1,659,549,582	1,659,549,582	2,062,878,472
b1) Materiales de Administración, Emisión de Documentos y Artículos Oficiales	0	51,821,102	51,821,102	25,571,789	25,571,789	26,249,313
b2) Alimentos y Utensilios	15,000,000	38,976,434	53,976,434	20,074,084	20,074,084	33,902,350
b3) Materias Primas y Materiales de Producción y Comercialización	0	0	0	0	0	0
b4) Materiales y Artículos de Construcción y de Reparación	0	35,538,030	35,538,030	21,722,639	21,722,639	13,815,391
b5) Productos Químicos, Farmacéuticos y de Laboratorio	692,848,906	2,702,495,689	3,395,344,595	1,550,701,166	1,550,701,166	1,844,643,429
b6) Combustibles, Lubricantes y Aditivos	0	94,548,214	94,548,214	31,685,501	31,685,501	62,862,714
b7) Vestuario, Blancos, Prendas de Protección y Artículos Deportivos	0	76,674,366	76,674,366	4,174,502	4,174,502	72,499,864
b8) Materiales y Suministros Para Seguridad	0	0	0	0	0	0
b9) Herramientas, Refacciones y Accesorios Menores	0	14,525,311	14,525,311	5,619,900	5,619,900	8,905,412
C. Servicios Generales (C=c1+c2+c3+c4+c5+c6+c7+c8+c9)	1,178,432,127	1,152,127,272	2,330,559,399	1,277,359,882	1,277,359,882	1,053,199,517
c1) Servicios Básicos	0	133,044,795	133,044,795	126,205,155	126,205,155	6,839,640
c2) Servicios de Arrendamiento	254,023,752	69,524,367	323,548,119	188,332,489	188,332,489	135,215,630

GOBIERNO DEL ESTADO DE VERACRUZ DE IGNACIO DE LA LLAVE
SERVICIOS DE SALUD DE VERACRUZ
Estado Analítico del Ejercicio del Presupuesto de Egresos Detallado - LDF
Clasificación por Objeto del Gasto (Capítulo y Concepto)
Del 1 de Enero al 30 de Septiembre de 2022
(Cifras en Pesos)

Concepto (c)	Egresos					Subejercicio (e)
	Aprobado (d)	Ampliaciones/ (Reducciones)	Modificado	Devengado	Pagado	
c3) Servicios Profesionales, Científicos, Técnicos y Otros Servicios	0	1,227,054	1,227,054	99,159	99,159	1,127,895
c4) Servicios Financieros, Bancarios y Comerciales	634,670,781	252,909,320	887,580,101	450,789,767	450,789,767	436,790,334
c5) Servicios de Instalación, Reparación, Mantenimiento y Conservación	289,737,594	300,553,869	590,291,463	318,526,709	318,526,709	271,764,754
c6) Servicios de Comunicación Social y Publicidad	0	25,097,762	25,097,762	7,110,494	7,110,494	17,987,269
c7) Servicios de Traslado y Viáticos	0	82,567,184	82,567,184	33,457,313	33,457,313	49,109,871
c8) Servicios Oficiales	0	0	0	0	0	0
c9) Otros Servicios Generales	0	287,202,920	287,202,920	152,838,796	152,838,796	134,364,124
D. Transferencias, Asignaciones, Subsidios y Otras Ayudas (D=d1+d2+d3+d4+d5+d6+d7+d8+d9)	1,716,206,887	-1,632,010,485	84,196,402	23,347,357	23,347,357	60,849,045
d1) Transferencias Internas y Asignaciones al Sector Público	1,716,206,887	-1,655,357,842	60,849,045	0	0	60,849,045
d2) Transferencias al Resto del Sector Público	0	2,540,446	2,540,446	2,540,446	2,540,446	0
d3) Subsidios y Subvenciones	0	20,806,911	20,806,911	20,806,911	20,806,911	0
d4) Ayudas Sociales	0	0	0	0	0	0
d5) Pensiones y Jubilaciones	0	0	0	0	0	0
d6) Transferencias a Fideicomisos, Mandatos y Otros Análogos	0	0	0	0	0	0
d7) Transferencias a la Seguridad Social	0	0	0	0	0	0
d8) Donativos	0	0	0	0	0	0
d9) Transferencias al Exterior	0	0	0	0	0	0
E. Bienes Muebles, Inmuebles e Intangibles (E=e1+e2+e3+e4+e5+e6+e7+e8+e9)	24,932,759	173,687,198	198,619,957	80,156,562	80,156,562	118,463,396
e1) Mobiliario y Equipo de Administración	1,156,427	26,798,150	27,954,577	5,174,790	5,174,790	22,779,787
e2) Mobiliario y Equipo Educativo y Recreativo	0	0	0	0	0	0
e3) Equipo e Instrumental Médico y de Laboratorio	23,776,332	98,633,135	122,409,467	71,550,976	71,550,976	50,858,491
e4) Vehículos y Equipo de Transporte	0	13,698,928	13,698,928	0	0	13,698,928
e5) Equipo de Defensa y Seguridad	0	0	0	0	0	0
e6) Maquinaria, Otros Equipos y Herramientas	0	34,491,367	34,491,367	3,430,795	3,430,795	31,060,572
e7) Activos Biológicos	0	0	0	0	0	0
e8) Bienes Inmuebles	0	65,618	65,618	0	0	65,618

GOBIERNO DEL ESTADO DE VERACRUZ DE IGNACIO DE LA LLAVE
SERVICIOS DE SALUD DE VERACRUZ
Estado Analítico del Ejercicio del Presupuesto de Egresos Detallado - LDF
Clasificación por Objeto del Gasto (Capítulo y Concepto)
Del 1 de Enero al 30 de Septiembre de 2022
(Cifras en Pesos)

Concepto (c)	Egresos					Subejercicio (e)
	Aprobado (d)	Ampliaciones/ (Reducciones)	Modificado	Devengado	Pagado	
e9) Activos Intangibles	0	0	0	0	0	0
F. Inversión Pública (F=f1+f2+f3)	325,000,000	-35,789,861	289,210,139	84,629,959	84,629,959	204,580,180
f1) Obra Pública en Bienes de Dominio Público	0	0	0	0	0	0
f2) Obra Pública en Bienes Propios	325,000,000	-35,789,861	289,210,139	84,629,959	84,629,959	204,580,180
f3) Proyectos Productivos y Acciones de Fomento	0	0	0	0	0	0
G. Inversiones Financieras y Otras Provisiones (G=g1+g2+g3+g4+g5+g6+g7)	0	34,226,881	34,226,881	29,819,788	29,819,788	4,407,093
g1) Inversiones Para el Fomento de Actividades Productivas	0	34,226,881	34,226,881	29,819,788	29,819,788	4,407,093
g2) Acciones y Participaciones de Capital	0	0	0	0	0	0
g3) Compra de Títulos y Valores	0	0	0	0	0	0
g4) Concesión de Préstamos	0	0	0	0	0	0
g5) Inversiones en Fideicomisos, Mandatos y Otros Análogos	0	0	0	0	0	0
Fideicomiso de Desastres Naturales (Informativo)	0	0	0	0	0	0
g6) Otras Inversiones Financieras	0	0	0	0	0	0
g7) Provisiones para Contingencias y Otras Erogaciones Especiales	0	0	0	0	0	0
H. Participaciones y Aportaciones (H=h1+h2+h3)	0	0	0	0	0	0
h1) Participaciones	0	0	0	0	0	0
h2) Aportaciones	0	0	0	0	0	0
h3) Convenios	0	0	0	0	0	0
I. Deuda Pública (I=i1+i2+i3+i4+i5+i6+i7)	0	0	0	0	0	0
i1) Amortización de la Deuda Pública	0	0	0	0	0	0
i2) Intereses de la Deuda Pública	0	0	0	0	0	0
i3) Comisiones de la Deuda Pública	0	0	0	0	0	0
i4) Gastos de la Deuda Pública	0	0	0	0	0	0
i5) Costo por Coberturas	0	0	0	0	0	0
i6) Apoyos Financieros	0	0	0	0	0	0
i7) Adeudos de Ejercicios Fiscales Anteriores (ADEFAS)	0	0	0	0	0	0
III. Total de Egresos (III = I + II)	14,493,064,214	3,454,401,906	17,947,466,120	10,080,480,756	10,080,480,756	7,866,985,364

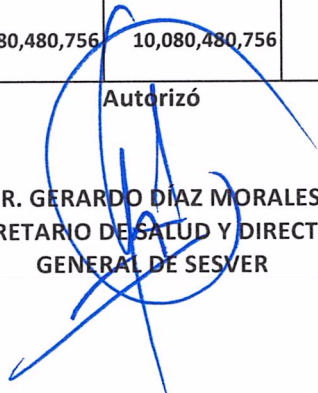
Elaboró

Verificó

Autorizó

 **MTRA. MIREYA DOMINGUEZ VALERIO**
SUBDIRECTORA DE RECURSOS FINANCIEROS

 **NC. JORGE E. SISNIEGA FERNANDEZ**
DIRECTOR ADMINISTRATIVO

 **DR. GERARDO DIAZ MORALES**
SECRETARIO DE SALUD Y DIRECTOR GENERAL DE SESVER

GOBIERNO DEL ESTADO DE VERACRUZ DE IGNACIO DE LA LLAVE
SERVICIOS DE SALUD DE VERACRUZ
Estado Analítico del Ejercicio del Presupuesto de Egresos Detallado - LDF
Clasificación Administrativa
Del 1 de Enero al 30 de Septiembre de 2022
(Cifras en Pesos)

Concepto (c)	Egresos					Subejercicio (e)
	Aprobado (d)	Ampliaciones/ (Reducciones)	Modificado	Devengado	Pagado	
I. Gasto No Etiquetado	123,348,625	0	123,348,625	12,896,569	12,896,569	110,452,056
A. Dependencia o Unidad Administrativa 1	123,348,625	0	123,348,625	12,896,569	12,896,569	110,452,056
II. Gasto Etiquetado	14,369,715,589	3,454,401,906	17,824,117,495	10,067,584,187	10,067,584,187	7,756,533,308
A. Dependencia o Unidad Administrativa 1	14,369,715,589	3,454,401,906	17,824,117,495	10,067,584,187	10,067,584,187	7,756,533,308
III. Total de Egresos (III = I + II)	14,493,064,214	3,454,401,906	17,947,466,120	10,080,480,756	10,080,480,756	7,866,985,364

Elaboró

MTRA. MIREYA DOMÍNGUEZ VALERIO
SUBDIRECTORA DE RECURSOS
FINANCIEROS

Verificó

LIC. JORGE E. SISMEGA FERNANDEZ
DIRECTOR ADMINISTRATIVO

Autorizó

DR. GERARDO DÍAZ MORALES
SECRETARIO DE SALUD Y DIRECTOR
GENERAL DE SESVER

GOBIERNO DEL ESTADO DE VERACRUZ DE IGNACIO DE LA LLAVE
SERVICIOS DE SALUD DE VERACRUZ
Estado Analítico del Ejercicio del Presupuesto de Egresos Detallado - LDF
Clasificación Funcional (Finalidad y Función)
Del 1 de Enero al 30 de Septiembre de 2022
(Cifras en Pesos)

Concepto (c)	Egresos					Subejercicio (e)
	Aprobado (d)	Ampliaciones/ (Reducciones)	Modificado	Devengado	Pagado	
I. Gasto No Etiquetado (I=A+B+C+D)	123,348,625	0	123,348,625	12,896,569	12,896,569	110,452,056
A. Gobierno (A=a1+a2+a3+a4+a5+a6+a7+a8)	0	0	0	0	0	0
a1) Legislación	0	0	0	0	0	0
a2) Justicia	0	0	0	0	0	0
a3) Coordinación de la Política de Gobierno	0	0	0	0	0	0
a4) Relaciones Exteriores	0	0	0	0	0	0
a5) Asuntos Financieros y Hacendarios	0	0	0	0	0	0
a6) Seguridad Nacional	0	0	0	0	0	0
a7) Asuntos de Orden Público y de Seguridad Interior	0	0	0	0	0	0
a8) Otros Servicios Generales	0	0	0	0	0	0
B. Desarrollo Social (B=b1+b2+b3+b4+b5+b6+b7)	123,348,625	0	123,348,625	12,896,569	12,896,569	110,452,056
b1) Protección Ambiental	0	0	0	0	0	0
b2) Vivienda y Servicios a la Comunidad	0	0	0	0	0	0
b3) Salud	123,348,625	0	123,348,625	12,896,569	12,896,569	110,452,056
b4) Recreación, Cultura y Otras Manifestaciones Sociales	0	0	0	0	0	0
b5) Educación	0	0	0	0	0	0
b6) Protección Social	0	0	0	0	0	0
b7) Otros Asuntos Sociales	0	0	0	0	0	0
C. Desarrollo Económico (C=c1+c2+c3+c4+c5+c6+c7+c8+c9)	0	0	0	0	0	0
c1) Asuntos Económicos, Comerciales y Laborales en General	0	0	0	0	0	0
c2) Agropecuaria, Silvicultura, Pesca y Caza	0	0	0	0	0	0
c3) Combustibles y Energía	0	0	0	0	0	0
c4) Minería, Manufacturas y Construcción	0	0	0	0	0	0
c5) Transporte	0	0	0	0	0	0
c6) Comunicaciones	0	0	0	0	0	0
c7) Turismo	0	0	0	0	0	0
c8) Ciencia, Tecnología e Innovación	0	0	0	0	0	0
c9) Otras Industrias y Otros Asuntos Económicos	0	0	0	0	0	0
D. Otras No Clasificadas en Funciones Anteriores (D=d1+d2+d3+d4)	0	0	0	0	0	0


GOBIERNO DEL ESTADO DE VERACRUZ DE IGNACIO DE LA LLAVE
SERVICIOS DE SALUD DE VERACRUZ
Estado Analítico del Ejercicio del Presupuesto de Egresos Detallado - LDF
Clasificación Funcional (Finalidad y Función)
Del 1 de Enero al 30 de Septiembre de 2022
(Cifras en Pesos)

Concepto (c)	Egresos					Subejercicio (e)
	Aprobado (d)	Ampliaciones/ (Reducciones)	Modificado	Devengado	Pagado	
d1) Transacciones de la Deuda Publica / Costo Financiero de la Deuda	0	0	0	0	0	0
d2) Transferencias, Participaciones y Aportaciones entre Diferentes Niveles y Órdenes de Gobierno	0	0	0	0	0	0
d3) Saneamiento del Sistema Financiero	0	0	0	0	0	0
d4) Adeudos de Ejercicios Fiscales Anteriores	0	0	0	0	0	0
II. Gasto Etiquetado (II=A+B+C+D)	14,369,715,589	3,454,401,906	17,824,117,495	10,067,584,187	10,067,584,187	7,756,533,308
A. Gobierno (A=a1+a2+a3+a4+a5+a6+a7+a8)	0	0	0	0	0	0
a1) Legislación	0	0	0	0	0	0
a2) Justicia	0	0	0	0	0	0
a3) Coordinación de la Política de Gobierno	0	0	0	0	0	0
a4) Relaciones Exteriores	0	0	0	0	0	0
a5) Asuntos Financieros y Hacendarios	0	0	0	0	0	0
a6) Seguridad Nacional	0	0	0	0	0	0
a7) Asuntos de Orden Público y de Seguridad Interior	0	0	0	0	0	0
a8) Otros Servicios Generales	0	0	0	0	0	0
B. Desarrollo Social (B=b1+b2+b3+b4+b5+b6+b7)	14,369,715,589	3,454,401,906	17,824,117,495	10,067,584,187	10,067,584,187	7,756,533,308
b1) Protección Ambiental	0	0	0	0	0	0
b2) Vivienda y Servicios a la Comunidad	0	0	0	0	0	0
b3) Salud	14,369,715,589	3,454,401,906	17,824,117,495	10,067,584,187	10,067,584,187	7,756,533,308
b4) Recreación, Cultura y Otras Manifestaciones Sociales	0	0	0	0	0	0
b5) Educación	0	0	0	0	0	0
b6) Protección Social	0	0	0	0	0	0
b7) Otros Asuntos Sociales	0	0	0	0	0	0
C. Desarrollo Económico (C=c1+c2+c3+c4+c5+c6+c7+c8+c9)	0	0	0	0	0	0
c1) Asuntos Económicos, Comerciales y Laborales en General	0	0	0	0	0	0
c2) Agropecuaria, Silvicultura, Pesca y Caza	0	0	0	0	0	0
c3) Combustibles y Energía	0	0	0	0	0	0
c4) Minería, Manufacturas y Construcción	0	0	0	0	0	0
c5) Transporte	0	0	0	0	0	0
c6) Comunicaciones	0	0	0	0	0	0
c7) Turismo	0	0	0	0	0	0
c8) Ciencia, Tecnología e Innovación	0	0	0	0	0	0
c9) Otras Industrias y Otros Asuntos Económicos	0	0	0	0	0	0

GOBIERNO DEL ESTADO DE VERACRUZ DE IGNACIO DE LA LLAVE
SERVICIOS DE SALUD DE VERACRUZ
Estado Analítico del Ejercicio del Presupuesto de Egresos Detallado - LDF
Clasificación Funcional (Finalidad y Función)
Del 1 de Enero al 30 de Septiembre de 2022
(Cifras en Pesos)

Concepto (c)	Egresos					Subejercicio (e)
	Aprobado (d)	Ampliaciones/ (Reducciones)	Modificado	Devengado	Pagado	
D. Otras No Clasificadas en Funciones Anteriores (D=d1+d2+d3+d4)	0	0	0	0	0	0
d1) Transacciones de la Deuda Publica / Costo Financiero de la Deuda	0	0	0	0	0	0
d2) Transferencias, Participaciones y Aportaciones entre Diferentes Niveles y Órdenes de Gobierno	0	0	0	0	0	0
d3) Saneamiento del Sistema Financiero	0	0	0	0	0	0
d4) Adeudos de Ejercicios Fiscales Anteriores	0	0	0	0	0	0
III. Total de Egresos (III = I + II)	14,493,064,214	3,454,401,906	17,947,466,120	10,080,480,756	10,080,480,756	7,866,985,364

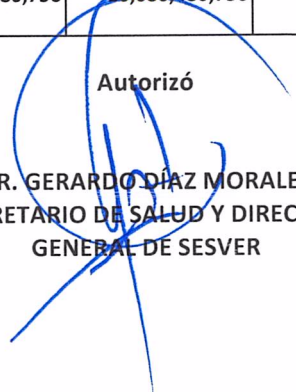
Elaboró


MTRA. MIREYA DOMÍNGUEZ VALERIO
SUBDIRECTORA DE RECURSOS FINANCIEROS

Verificó


LIC. JORGE E. SISNEGA FERNANDEZ
DIRECTOR ADMINISTRATIVO

Autorizó


DR. GERARDO DÍAZ MORALES
SECRETARIO DE SALUD Y DIRECTOR
GENERAL DE SESVER

GOBIERNO DEL ESTADO DE VERACRUZ DE IGNACIO DE LA LLAVE
SERVICIOS DE SALUD DE VERACRUZ
Estado Analítico del Ejercicio del Presupuesto de Egresos Detallado - LDF
Clasificación de Servicios Personales por Categoría
Del 1 de Enero al 30 de Septiembre de 2022
(Cifras en Pesos)

Concepto (c)	Egresos					Subejercicio (e)
	Aprobado (d)	Ampliaciones/ (Reducciones)	Modificado	Devengado	Pagado	
I. Gasto No Etiquetado (I=A+B+C+D+E+F)	803,981	2,089,187	2,893,168	2,893,168	2,893,168	0
A. Personal Administrativo y de Servicio Público	0	0	0	0	0	0
B. Magisterio	0	0	0	0	0	0
C. Servicios de Salud (C=c1+c2)	803,981	2,089,187	2,893,168	2,893,168	2,893,168	0
c1) Personal Administrativo	803,981	2,089,187	2,893,168	2,893,168	2,893,168	0
c2) Personal Médico, Paramédico y afín	0	0	0	0	0	0
D. Seguridad Pública	0	0	0	0	0	0
E. Gastos asociados a la implementación de nuevas leyes federales o reformas a las mismas (E = e1 + e2)	0	0	0	0	0	0
e1) Nombre del Programa o Ley 1	0	0	0	0	0	0
e2) Nombre del Programa o Ley 2	0	0	0	0	0	0
F. Sentencias laborales definitivas	0	0	0	0	0	0
II. Gasto Etiquetado (II=A+B+C+D+E+F)	10,417,294,911	747,581,753	11,164,876,663	6,912,721,057	6,912,721,057	4,252,155,606
A. Personal Administrativo y de Servicio Público	0	0	0	0	0	0
B. Magisterio	0	0	0	0	0	0
C. Servicios de Salud (C=c1+c2)	10,417,294,911	747,581,753	11,164,876,663	6,912,721,057	6,912,721,057	4,252,155,606
c1) Personal Administrativo	10,417,294,911	747,581,753	11,164,876,663	6,912,721,057	6,912,721,057	4,252,155,606
c2) Personal Médico, Paramédico y afín	0	0	0	0	0	0
D. Seguridad Pública	0	0	0	0	0	0
E. Gastos asociados a la implementación de nuevas leyes federales o reformas a las mismas (E = e1 + e2)	0	0	0	0	0	0
e1) Nombre del Programa o Ley 1	0	0	0	0	0	0
e2) Nombre del Programa o Ley 2	0	0	0	0	0	0
F. Sentencias laborales definitivas	0	0	0	0	0	0
III. Total del Gasto en Servicios Personales (III = I + II)	10,418,098,892	749,670,939.37	11,167,769,831	6,915,614,225	6,915,614,225	4,252,155,606

Elaboró

MTRA. MIREYA DOMÍNGUEZ VALERIO
SUBDIRECTORA DE RECURSOS FINANCIEROS

Verificó

LIC. JORGE E. SISMIEGA FERNANDEZ
DIRECTOR ADMINISTRATIVO

Autorizó

DR. GERARDO DÍAZ MORALES
SECRETARIO DE SALUD Y DIRECTOR
GENERAL DE SESVER

GOBIERNO DEL ESTADO DE VERACRUZ DE IGNACIO DE LA LLAVE
SERVICIOS DE SALUD DE VERACRUZ
Guía de Cumplimiento de la Ley de Disciplina Financiera de las Entidades Federativas y Municipios
Del 1 de Enero al 30 de Septiembre de 2022

Indicadores de Observancia (c)	Implementación				Resultado		Fundamento (h)	Comentarios (i)
	SI		NO		Monto o valor (f)	Unidad (pesos/ porcentaje) (g)		
	Mecanismo de Verificación (d)		Fecha estimada de cumplimiento (e)					
INDICADORES PRESUPUESTARIOS								
A. INDICADORES CUANTITATIVOS								
1 Balance Presupuestario Sostenible (j)								
a. Propuesto		Iniciativa de Ley de Ingresos y Proyecto de Presupuesto de Egresos			14,493,064,214	pesos	Art. 6 y 19 de la LDF	
b. Estimado/Aprobado		Ley de Ingresos y Presupuesto de Egresos			17,947,466,120	pesos	Art. 6 y 19 de la LDF	
c. Devengado		Cuenta Pública / Formato 4 LDF			10,080,480,756	pesos	Art. 6 y 19 de la LDF	
2 Balance Presupuestario de Recursos Disponibles Sostenible (k)								
a. Propuesto		Iniciativa de Ley de Ingresos y Proyecto de Presupuesto de Egresos			14,493,064,214	pesos	Art. 6 y 19 de la LDF	
b. Estimado/Aprobado		Ley de Ingresos y Presupuesto de Egresos			17,947,466,120	pesos	Art. 6 y 19 de la LDF	
c. Devengado		Cuenta Pública / Formato 4 LDF			10,080,480,756	pesos	Art. 6 y 19 de la LDF	
3 Financiamiento Neto dentro del Techo de Financiamiento Neto (l)								
a. Propuesto		Iniciativa de Ley de Ingresos			14,493,064,214	pesos	Art. 6, 19 y 46 de la LDF	
b. Estimada		Ley de Ingresos			17,947,466,120	pesos	Art. 6, 19 y 46 de la LDF	
c. Devengado		Cuenta Pública / Formato 4 LDF			10,080,480,756	pesos	Art. 6, 19 y 46 de la LDF	
4 Recursos destinados a la atención de desastres naturales								
a. Asignación a/ fideicomiso para desastres naturales (m)								
a.1 Aprobado		Reporte Trim. Formato 6 a)				pesos	Art. 9 de la LDF	
a.2 Pagado		Cuenta Pública / Formato 6 a)				pesos	Art. 9 de la LDF	
b. Aportación promedio realizada por la Entidad Federativa durante los 5 ejercicios previos, para infraestructura dañada por desastres naturales (n)		Autorizaciones de recursos aprobados por el FONDEN				pesos	Art. 9 de la LDF	
c. Saldo del fideicomiso para desastres naturales (o)		Cuenta Pública / Auxiliar de Cuentas				pesos	Art. 9 de la LDF	
d. Costo promedio de los últimos 5 ejercicios de la reconstrucción de infraestructura dañada por desastres naturales (p)		Autorizaciones de recursos aprobados por el FONDEN				pesos	Art. 9 de la LDF	
5 Techo para servicios personales (q)								
a. Asignación en el Presupuesto de Egresos		Reporte Trim. Formato 6 d)			11,167,769,831	pesos	Art. 10 y 21 de la LDF	
b. Devengado		Reporte Trim. Formato 6 d)			6,915,614,225	pesos	Art. 13 fracc. V y 21 de la LDF	
6 Previsiones de gasto para compromisos de pago derivados de APPs (r)								
a. Asignación en el Presupuesto de Egresos		Presupuesto de Egresos				pesos	Art. 11 y 21 de la LDF	
7 Techo de ADEFAS para el ejercicio fiscal (s)								
a. Propuesto		Proyecto de Presupuesto de Egresos				pesos	Art. 12 y 20 de la LDF	
b. Aprobado		Reporte Trím. Formato 6 a)				pesos	Art. 12 y 20 de la LDF	
c. Devengado		Cuenta Pública / Formato 6 a)				pesos	Art. 12 y 20 de la LDF	
B. INDICADORES CUALITATIVOS								
1 Iniciativa de Ley de Ingresos y Proyecto de Presupuesto de Egresos								
a. Objetivos anuales, estrategias y metas para el ejercicio fiscal (t)		Iniciativa de Ley de Ingresos y Proyecto de Presupuesto de Egresos					Art. 5 y 18 de la LDF	
b. Proyecciones de ejercicios posteriores (u)		Iniciativa de Ley de Ingresos y Proyecto de Presupuesto de Egresos / Formatos 7 a) v b)					Art. 5 y 18 de la LDF	

GOBIERNO DEL ESTADO DE VERACRUZ DE IGNACIO DE LA LLAVE
SERVICIOS DE SALUD DE VERACRUZ
Guía de Cumplimiento de la Ley de Disciplina Financiera de las Entidades Federativas y Municipios
Del 1 de Enero al 30 de Septiembre de 2022

Indicadores de Observancia (c)	Implementación			Resultado		Fundamento (h)	Comentarios (i)
	SI		NO				
	Mecanismo de Verificación (d)	Fecha estimada de cumplimiento (e)	Monto o valor (f)	Unidad (pesos/ porcentaje) (g)			
<i>Descripción de riesgos relevantes y propuestas de acción para enfrentarlos (v)</i>	Iniciativa de Ley de Ingresos y Proyecto de Presupuesto de Egresos					Art. 5 y 18 de la LDF	
<i>Resultados de ejercicios fiscales anteriores y el ejercicio fiscal en cuestión d. (w)</i>	Iniciativa de Ley de Ingresos y Proyecto de Presupuesto de Egresos / Formatos 7 c) y d)					Art. 5 y 18 de la LDF	
<i>e. Estudio actuarial de las pensiones de sus trabajadores (x)</i>	Proyecto de Presupuesto de Egresos / Formato 8					Art. 5 y 18 de la LDF	
2 Balance Presupuestario de Recursos Disponibles, en caso de ser negativo							
<i>Razones excepcionales que justifican el Balance Presupuestario de a. Recursos Disponibles negativo (y)</i>	Iniciativa de Ley de Ingresos o Proyecto de Presupuesto de Egresos					Art. 6 y 19 de la LDF	
<i>Fuente de recursos para cubrir el Balance Presupuestario de Recursos b. Disponibles negativo (z)</i>	Iniciativa de Ley de Ingresos o Proyecto de Presupuesto de Egresos					Art. 6 y 19 de la LDF	
<i>Número de ejercicios fiscales y acciones necesarias para cubrir el Balance c. Presupuestario de Recursos Disponibles negativo (aa)</i>	Iniciativa de Ley de Ingresos o Proyecto de Presupuesto de Egresos					Art. 6 y 19 de la LDF	
<i>Informes Trimestrales sobre el avance de las acciones para recuperar el Balance Presupuestario de Recursos Disponibles (bb)</i>	Reporte Trim. y Cuenta Pública					Art. 6 y 19 de la LDF	

3 Servicios Personales

a. Remuneraciones de los servidores públicos (cc)	Proyecto de Presupuesto				Art. 10 y 21 de la LDF	
b. Previsiones salariales y económicas para cubrir incrementos salariales, creación de plazas y otros (dd)	Proyecto de Presupuesto				Art. 10 y 21 de la LDF	

INDICADORES DEL EJERCICIO PRESUPUESTARIO

A. INDICADORES CUANTITATIVOS

1 Ingresos Excedentes derivados de Ingresos de Libre Disposición

a. Monto de Ingresos Excedentes derivados de ILD (ee)	Cuenta Pública / Formato 5				pesos	Art. 14 y 21 de la LDF	
b. Monto de Ingresos Excedentes derivados de ILD destinados al fin del A.14, fracción I de la LDF (ff)	Cuenta Pública				pesos	Art. 14 y 21 de la LDF	
c. Monto de Ingresos Excedentes derivados de ILD destinados al fin del A.14, fracción II, a) de la LDF (gg)	Cuenta Pública				pesos	Art. 14 y 21 de la LDF	
d. Monto de Ingresos Excedentes derivados de ILD destinados al fin del A.14, fracción II, b) de la LDF (hh)	Cuenta Pública				pesos	Art. 14 y 21 de la LDF	
e. Monto de Ingresos Excedentes derivados de ILD destinados al fin del artículo noveno transitorio de la LDF (ii)					pesos	Art. Noveno Transitorio de la LDF	
f. Monto de Ingresos Excedentes derivados de ILD destinados al fin señalado por el Artículo 14, párrafo segundo y en el artículo 21 y Noveno Transitorio de la LDF (jj)					pesos	Art. Noveno Transitorio de la LDF	
g. Monto de Ingresos Excedentes derivados de ILD en un nivel de endeudamiento sostenible de acuerdo al Sistema de Alertas hasta por el 5% de los recursos para cubrir el Gasto Corriente (kk)					pesos	Art. Noveno Transitorio de la LDF	

B. INDICADORES CUALITATIVOS

1 Análisis Costo-Beneficio para programas o proyectos de inversión mayores a 10 millones de UDIS (jj)	Página de internet de la Secretaría de Finanzas o					Art. 13 frac. III y 21 de la LDF	
---	---	--	--	--	--	----------------------------------	--

GOBIERNO DEL ESTADO DE VERACRUZ DE IGNACIO DE LA LLAVE
SERVICIOS DE SALUD DE VERACRUZ
Guía de Cumplimiento de la Ley de Disciplina Financiera de las Entidades Federativas y Municipios
Del 1 de Enero al 30 de Septiembre de 2022

Indicadores de Observancia (c)	Implementación				Resultado		Fundamento (h)	Comentarios (i)
	SI		NO		Monto o valor (f)	Unidad (pesos/ porcentaje) (g)		
		Mecanismo de Verificación (d)		Fecha estimada de cumplimiento (e)				
		Tesorería Municipal						
Análisis de conveniencia y análisis de transferencia de riesgos de los 2 proyectos APPs (kk)		Página de internet de la Secretaría de Finanzas o Tesorería Municipal					Art. 13 frac. III y 21 de la LDF	
Identificación de población objetivo, destino y temporalidad de subsidios 3 (II)		Página de internet de la Secretaría de Finanzas o Tesorería Municipal					Art. 13 frac. VII y 21 de la LDF	
INDICADORES DE DEUDA PÚBLICA								
A. INDICADORES CUANTITATIVOS								
1 Obligaciones a Corto Plazo								
a. Límite de Obligaciones a Corto Plazo (mm)						pesos	Art. 30 frac. I de la LDF	
b. Obligaciones a Corto Plazo (nn)						pesos	Art. 30 frac. I de la LDF	

Elaboró
MTRA. MIREYA DOMÍNGUEZ VALERIO
SUBDIRECTORA DE RECURSOS FINANCIEROS

Verificó
LIC. JORGE E. SISNIEGA FERNANDEZ
DIRECTOR ADMINISTRATIVO

Autorizó
DR. GERARDO DÍAZ MORALES
SECRETARIO DE SALUD Y DIRECTOR GENERAL DE SESVER