




VERACRUZ
GOBIERNO
DEL ESTADO




SEFIPLAN
Secretaría de Finanzas
y Planeación



GOBIERNO DEL ESTADO DE VERACRUZ DE IGNACIO DE LA LLAVE
SERVICIOS DE SALUD DE VERACRUZ
CUENTA PÚBLICA 2022

LEY GENERAL DE CONTABILIDAD GUBERNAMENTAL



VERACRUZ
GOBIERNO
DEL ESTADO



SEFIPLAN
Secretaría de Finanzas
y Planeación



GOBIERNO DEL ESTADO DE VERACRUZ DE IGNACIO DE LA LLAVE

SERVICIOS DE SALUD DE VERACRUZ

CUENTA PÚBLICA 2022

APARTADO I

ESTADOS E INFORMES FINANCIEROS CONTABLES

CUENTA PÚBLICA 2022
GOBIERNO DEL ESTADO DE VERACRUZ DE IGNACIO DE LA LLAVE
SERVICIOS DE SALUD DE VERACRUZ
Estado de Actividades
Del 1 de Enero al 31 de Diciembre de 2022
(Cifras en Pesos)

	2022	2021
INGRESOS Y OTROS BENEFICIOS		
Ingresos de la Gestión	249,535,589	186,322,670
Impuestos	0	0
Cuotas y Aportaciones de Seguridad Social	0	0
Contribuciones de Mejoras	0	0
Derechos	0	0
Productos	0	0
Aprovechamientos	0	0
Ingresos por Venta de Bienes y Prestación de Servicios	249,535,589	186,322,670
Participaciones, Aportaciones, Convenios, Incentivos Derivados de la Colaboración Fiscal, Fondos Distintos de Aportaciones, Transferencias, Asignaciones, Subsidios y Subvenciones, Pensiones y Jubilaciones	16,131,608,806	15,559,374,135
Participaciones, Aportaciones, Convenios, Incentivos Derivados de la Colaboración Fiscal, Fondos Distintos de Aportaciones	0	0
Transferencias, Asignaciones, Subsidios y Subvenciones, y Pensiones y Jubilaciones	16,131,608,806	15,559,374,135
Otros Ingresos y Beneficios	1,867,753,667	1,609,562,533
Ingresos Financieros	0	0
Incremento por Variación de Inventarios	0	0
Disminución del Exceso de Estimaciones por Pérdida o Deterioro u Obsolescencia	0	0
Disminución del Exceso de Provisiones	0	0
Otros Ingresos y Beneficios Varios	1,867,753,667	1,609,562,533
Total de Ingresos y Otros Beneficios	18,248,898,063	17,355,259,338
GASTOS Y OTRAS PÉRDIDAS		
Gastos de Funcionamiento	16,490,847,933	15,359,072,975
Servicios Personales	10,690,058,599	10,539,468,297
Materiales y Suministros	3,246,643,240	2,467,789,248
Servicios Generales	2,554,146,094	2,351,815,430
Transferencia, Asignaciones, Subsidios y Otras Ayudas	94,910,946	101,127,470
Transferencias Internas y Asignaciones al Sector Público	0	47,772,479
Transferencias al Resto del Sector Público	0	0
Subsidios y Subvenciones	50,446,052	4,134,651
Ayudas Sociales	0	0
Pensiones y Jubilaciones	44,464,894	49,220,340
Transferencias a Fideicomisos, Mandatos y Contratos Análogos	0	0
Transferencias a la Seguridad Social	0	0
Donativos	0	0
Transferencias al Exterior	0	0
Participaciones y Aportaciones	0	0
Participaciones	0	0
Aportaciones	0	0
Convenios	0	0
Intereses, Comisiones y Otros Gastos de la Deuda Pública	0	0
Intereses de la Deuda Pública	0	0
Comisiones de la Deuda Pública	0	0
Gastos de la Deuda Pública	0	0
Costo por Coberturas	0	0
Apoyos Financieros	0	0
Otros Gastos y Pérdidas Extraordinarias	0	0
Estimaciones, Depreciaciones, Deterioros, Obsolescencia y Amortizaciones	0	0
Provisiones	0	0
Disminución de Inventarios	0	0
Aumento por Insuficiencia de Estimaciones por Pérdida o Deterioro y Obsolescencia	0	0
Aumento por Insuficiencia de Provisiones	0	0
Otros Gastos	0	0
Inversión Pública	0	0
Inversión Pública no Capitalizable	0	0
Total de Gastos y Otras Pérdidas	16,585,758,880	15,460,200,444
Resultados del Ejercicio (Ahorro/Desahorro)	1,663,139,182	1,895,058,894

Bajo protesta de decir verdad declaramos que los Estados Financieros y sus Notas son razonablemente correctos y responsabilidad del emisor.

MTRA. MIREYA DOMÍNGUEZ VALERIO
SUBDIRECTORA DE RECURSOS FINANCIEROS

LIC. JORGE F. SAINZA FERNANDEZ
DIRECTOR ADMINISTRATIVO

DR. GERARDO DÍAZ MORALES
SECRETARIO DE SALUD Y DIRECTOR
GENERAL DE RESERVA

CUENTA PÚBLICA 2022
GOBIERNO DEL ESTADO DE VERACRUZ DE IGNACIO DE LA LLAVE
SERVICIOS DE SALUD DE VERACRUZ
Estado de Situación Financiera
Al 31 de Diciembre de 2022
(Cifras en Pesos)

ACTIVO	2022	2021	PASIVO	2022	2021
Activo Circulante			Pasivo Circulante		
Efectivo y Equivalentes	1,945,108,385	1,471,236,821	Cuentas por Pagar a Corto Plazo	2,457,691,343	2,098,173,702
Derechos a Recibir Efectivo o Equivalentes	11,610,250,061	11,472,287,523	Documentos por Pagar a Corto Plazo	0	0
Derechos a Recibir Bienes o Servicios	0	0	Porción a Corto Plazo de la Deuda Pública a Largo Plazo	0	0
Inventarios	0	0	Títulos y Valores a Corto Plazo	0	0
Almacenes	2,901,139,510	3,359,722,719	Pasivos Diferidos a Corto Plazo	0	0
Estimación por Pérdida o Deterioro de Activos Circulantes	0	0	Fondos y Bienes de Terceros en Garantía y/o Administración a Corto Plazo	0	0
Otros Activos Circulantes	324,633,437	324,633,437	Provisiones a Corto Plazo	0	0
			Otros Pasivos a Corto Plazo	0	0
Total de Activos Circulantes	16,781,131,393	16,627,880,500	Total de Pasivos Circulantes	2,457,691,343	2,098,173,702
Activo No Circulante			Pasivo No Circulante		
Inversiones Financieras a Largo Plazo	0	0	Cuentas por Pagar a Largo Plazo	2,686,067,199	3,085,298,420
Derechos a Recibir Efectivo o Equivalentes a Largo Plazo	0	0	Documentos por Pagar a Largo Plazo	0	0
Bienes Inmuebles, Infraestructura y Construcciones en Proceso	7,210,656,367	7,107,335,918	Deuda Pública a Largo Plazo	0	0
Bienes Muebles	5,679,052,675	5,717,496,254	Pasivos Diferidos a Largo Plazo	0	0
Activos Intangibles	0	0	Fondos y Bienes de Terceros en Garantía y/o en Administración a Largo Plazo	0	0
Depreciación, Deterioro y Amortización Acumulada de Bienes	0	0	Provisiones a Largo Plazo	0	0
Activos Diferidos	0	0			
Estimación por Pérdida o Deterioro de Activos no Circulantes	0	0	Total de Pasivos No Circulantes	2,686,067,199	3,085,298,420
Otros Activos no Circulantes	0	0			
Total de Activos No Circulantes	12,889,709,041	12,824,832,172	Total del Pasivo	5,143,758,542	5,183,472,122
Total del Activo	29,670,840,435	29,452,712,673	HACIENDA PÚBLICA/ PATRIMONIO		
			Hacienda Pública/Patrimonio Contribuido	22,863,942,710	22,374,181,658
			Aportaciones	0	0
			Donaciones de Capital	0	0
			Actualización de la Hacienda Pública / Patrimonio	22,863,942,710	22,374,181,658
			Hacienda Pública/Patrimonio Generado	1,663,139,183	1,895,058,893
			Resultados del Ejercicio (Ahorro / Desahorro)	1,663,139,183	1,895,058,893
			Resultados de Ejercicios Anteriores	0	0
			Revalúos	0	0
			Reservas	0	0
			Rectificaciones de Resultados de Ejercicios Anteriores	0	0
			Exceso o Insuficiencia en la Actualización de la Hacienda Pública/Patrimonio	0	0
			Resultado por Posición Monetaria	0	0
			Resultado por Tenencia de Activos no Monetarios	0	0
			Total Hacienda Pública/ Patrimonio	24,527,081,893	24,269,240,551
			Total del Pasivo y Hacienda Pública / Patrimonio	29,670,840,435	29,452,712,673

Bajo protesta de decir verdad declaramos que los Estados Financieros y sus Notas son razonablemente correctos y responsabilidad del emisor.

MTRA. MIREYA DOMÍNGUEZ VALERIO
SUBDIRECTORA DE RECURSOS FINANCIEROS

LIC. JORGE E. SISNIEGA FERNÁNDEZ
DIRECTOR ADMINISTRATIVO

DR. GERARDO DÍAZ MORALES
SECRETARIO DE SALUD Y DIRECTOR
GENERAL DE SESVER

CUENTA PÚBLICA 2022
GOBIERNO DEL ESTADO DE VERACRUZ DE IGNACIO DE LA LLAVE
SERVICIOS DE SALUD DE VERACRUZ
Estado de Cambios en la Situación Financiera
Del 1 de Enero al 31 de Diciembre de 2022
(Cifras en Pesos)

	Origen	Aplicación
ACTIVO	497,026,788	715,154,550
<i>Activo Circulante</i>	458,583,209	611,834,102
Efectivo y Equivalentes	0	473,871,563
Derechos a Recibir Efectivo o Equivalentes	0	137,962,538
Derechos a Recibir Bienes o Servicios	0	0
Inventarios	0	0
Almacenes	458,583,209	0
Estimación por Pérdida o Deterioro de Activos Circulantes	0	0
Otros Activos Circulantes	0	0
<i>Activo No Circulante</i>	38,443,579	103,320,448
Inversiones Financieras a Largo Plazo	0	0
Derechos a Recibir Efectivo o Equivalentes a Largo Plazo	0	0
Bienes Inmuebles, Infraestructura y Construcciones en Proceso	0	103,320,448
Bienes Muebles	38,443,579	0
Activos Intangibles	0	0
Depreciación, Deterioro y Amortización Acumulada de Bienes	0	0
Activos Diferidos	0	0
Estimación por Pérdida o Deterioro de Activos no Circulantes	0	0
Otros Activos no Circulantes	0	0
PASIVO	359,517,641	399,231,221
<i>Pasivo Circulante</i>	359,517,641	0
Cuentas por Pagar a Corto Plazo	359,517,641	0
Documentos por Pagar a Corto Plazo	0	0
Porción a Corto Plazo de la Deuda Pública a Largo Plazo	0	0
Títulos y Valores a Corto Plazo	0	0
Pasivos Diferidos a Corto Plazo	0	0
Fondos y Bienes de Terceros en Garantía y/o Administración a Corto Plazo	0	0
Provisiones a Corto Plazo	0	0
Otros Pasivos a Corto Plazo	0	0
<i>Pasivo No Circulante</i>	0	399,231,221
Cuentas por Pagar a Largo Plazo	0	399,231,221
Documentos por Pagar a Largo Plazo	0	0
Deuda Pública a Largo Plazo	0	0
Pasivos Diferidos a Largo Plazo	0	0
Fondos y Bienes de Terceros en Garantía y/o en Administración a Largo Plazo	0	0
Provisiones a Largo Plazo	0	0
HACIENDA PÚBLICA/ PATRIMONIO	489,761,052	231,919,711
<i>Hacienda Pública/Patrimonio Contribuido</i>	489,761,052	0
Aportaciones	0	0
Donaciones de Capital	0	0
Actualización de la Hacienda Pública / Patrimonio	489,761,052	0
<i>Hacienda Pública/Patrimonio Generado</i>	0	231,919,711
Resultados del Ejercicio (Ahorro / Desahorro)	0	231,919,710
Resultados de Ejercicios Anteriores	0	0
Revalúos	0	0
Reservas	0	0
Rectificaciones de Resultados de Ejercicios Anteriores	0	0
<i>Exceso o Insuficiencia en la Actualización de la Hacienda Pública/Patrimonio</i>	0	0
Resultado por Posición Monetaria	0	0
Resultado por Tenencia de Activos no Monetarios	0	0

Bajo protesta de decir verdad declaramos que los Estados Financieros y sus Notas son razonablemente correctos y responsabilidad del emisor.

MTA. MIREYA DOMÍNGUEZ VALERIO
SUBDIRECTORA DE RECURSOS
FINANCIEROS

LIC. JORGE E. SISONEGA FERNANDEZ
DIRECTOR ADMINISTRATIVO

DR. GERARDO DÍAZ MORALES
SECRETARIO DE SALUD Y DIRECTOR
GENERAL DE SESVER

CUENTA PÚBLICA 2022

GOBIERNO DEL ESTADO DE VERACRUZ DE IGNACIO DE LA LLAVE

SERVICIOS DE SALUD DE VERACRUZ

Estado Analítico del Activo

Del 1 de Enero al 31 de Diciembre de 2022

(Cifras en Pesos)

Concepto	Saldo Inicial 1	Cargos del Periodo 2	Abonos del Periodo 3	Saldo Final 4=(1+2-3)	Variación del Periodo (4-1)
ACTIVO	29,452,712,673	57,275,564,042	57,057,436,280	29,670,840,435	218,127,762
Activo Circulante	16,627,880,500	56,442,941,431	56,289,690,538	16,781,131,393	153,250,893
Efectivo y Equivalentes	1,471,236,821	26,119,907,230	25,646,035,667	1,945,108,385	473,871,563
Derechos a Recibir Efectivo o Equivalentes	11,472,287,523	26,779,429,901	26,641,467,363	11,610,250,061	137,962,538
Derechos a Recibir Bienes o Servicios	0	0	0	0	0
Inventarios	0	0	0	0	0
Almacenes	3,359,722,719	3,543,604,300	4,002,187,508	2,901,139,510	-458,583,209
Estimación por Pérdida o Deterioro de Activos Circulantes	0	0	0	0	0
Otros Activos Circulantes	324,633,437	0	0	324,633,437	0
Activo No Circulante	12,824,832,172	832,622,611	767,745,742	12,889,709,041	64,876,869
Inversiones Financieras a Largo Plazo	0	0	0	0	0
Derechos a Recibir Efectivo o Equivalentes a Largo Plazo	0	0	0	0	0
Bienes Inmuebles, Infraestructura y Construcciones en Proceso	7,107,335,918	199,890,784	96,570,335	7,210,656,367	103,320,448
Bienes Muebles	5,717,496,254	632,731,828	671,175,407	5,679,052,675	-38,443,579
Activos Intangibles	0	0	0	0	0
Depreciación, Deterioro y Amortización Acumulada de Bienes	0	0	0	0	0
Activos Diferidos	0	0	0	0	0
Estimación por Pérdida o Deterioro de Activos no Circulantes	0	0	0	0	0
Otros Activos no Circulantes	0	0	0	0	0

Bajo protesta de decir verdad declaramos que los Estados Financieros y sus Notas son razonablemente correctos y responsabilidad del emisor.

MTRA. MIREYA DOMÍNGUEZ VALERIO
SUBDIRECTORA DE RECURSOS FINANCIEROS

LIC. JORGE E. S. S. NIÉGA FERNÁNDEZ
DIRECTOR ADMINISTRATIVO

DR. GERARDO DÍAZ MORALES
SECRETARIO DE SALUD Y DIRECTOR
GENERAL DE SESVER

CUENTA PÚBLICA 2022

GOBIERNO DEL ESTADO DE VERACRUZ DE IGNACIO DE LA LLAVE
 SERVICIOS DE SALUD DE VERACRUZ
 Estado Analítico de la Deuda y Otros Pasivos
 Del 1 de Enero al 31 de Diciembre de 2022
 (Cifras en Pesos)

Denominación de las Deudas	Moneda de Contratación	Institución o País Acreedor	Saldo Inicial del Periodo	Saldo Final del Periodo
DEUDA PÚBLICA				
Corto Plazo				
Deuda Interna			0	0
Instituciones de Crédito			0	0
Títulos y Valores			0	0
Arrendamientos Financieros			0	0
Deuda Externa			0	0
Organismos Financieros Internacionales			0	0
Deuda Bilateral			0	0
Títulos y Valores			0	0
Arrendamientos Financieros			0	0
Subtotal de Deuda Pública a Corto Plazo			0	0
Largo Plazo				
Deuda Interna			0	0
Instituciones de Crédito			0	0
Títulos y Valores			0	0
Arrendamientos Financieros			0	0
Deuda Externa			0	0
Organismos Financieros Internacionales			0	0
Deuda Bilateral			0	0
Títulos y Valores			0	0
Arrendamientos Financieros			0	0
Subtotal de Deuda Pública a Largo Plazo			0	0
Total de Otros Pasivos			5,183,472,122	5,143,758,542
Total de Deuda Pública y Otros Pasivos			5,183,472,122	5,143,758,542

Bajo protesta de decir verdad declaramos que los Estados Financieros y sus Notas son razonablemente correctos y responsabilidad del emisor

MTRA. MIREYA DOMINGUEZ VALERIO
 SUBDIRECTORA DE RECURSOS FINANCIEROS

LIC. JORGE E. SISONEGA FERNANDEZ
 DIRECTOR ADMINISTRATIVO

DR. GERARDO DÍAZ MORALES
 SECRETARIO DE SALUD Y DIRECTOR
 GENERAL DE SESVER

CUENTA PÚBLICA 2022

GOBIERNO DEL ESTADO DE VERACRUZ DE IGNACIO DE LA LLAVE
SERVICIOS DE SALUD DE VERACRUZ
Estado de Variación en la Hacienda Pública
Del 1 de Enero al 31 de Diciembre de 2022
(Cifras en Pesos)

Concepto	Hacienda Pública/Patrimonio Contribuido	Hacienda Pública/Patrimonio Generado de Ejercicios Anteriores	Hacienda Pública/Patrimonio Generado del Ejercicio	Exceso o Insuficiencia en la Actualización de la Hacienda Pública / Patrimonio	TOTAL
Hacienda Pública / Patrimonio Contribuido Neto de 2021	22,374,181,658				22,374,181,658
Aportaciones	0				0
Donaciones de Capital	0				0
Actualización de la Hacienda Pública/Patrimonio	22,374,181,658				22,374,181,658
Hacienda Pública/Patrimonio Generado Neto de 2021		0	1,895,058,893		1,895,058,893
Resultados del Ejercicio (Ahorro/Desahorro)			1,895,058,893		1,895,058,893
Resultados de Ejercicios Anteriores		0			0
Revalúos		0			0
Reservas		0			0
Rectificaciones de Resultados de Ejercicios Anteriores		0			0
Exceso o Insuficiencia en la Actualización de la Hacienda Pública / Patrimonio Neto de 2021				0	0
Resultado por Posición Monetaria				0	0
Resultado por Tenencia de Activos no Monetarios				0	0
Hacienda Pública/Patrimonio Neto Final del Ejercicio 2021	22,374,181,658	0	1,895,058,893	0	24,269,240,551
Cambios en la Hacienda Pública/Patrimonio Neto de 2022	489,761,052				489,761,052
Aportaciones	0				0
Donaciones de Capital	0				0
Actualización de la Hacienda Pública/Patrimonio	489,761,052				489,761,052
Variaciones de la Hacienda Pública/Patrimonio Neto de 2022		0	-231,919,711		-231,919,711
Resultados del Ejercicio (Ahorro/Desahorro)			1,663,139,183		1,663,139,183
Resultados de Ejercicios Anteriores		0	-1,895,058,893		-1,895,058,893
Revalúos			0		0
Reservas			0		0
Rectificaciones de Resultados de Ejercicios Anteriores			0		0
Cambios en el Exceso o Insuficiencia en la Actualización de la Hacienda Pública / Patrimonio Neto de 2022				0	0
Resultado por Posición Monetaria				0	0
Resultado por Tenencia de Activos no Monetarios				0	0
Hacienda Pública / Patrimonio Neto Final de 2022	22,863,942,710	0	1,663,139,183	0	24,527,081,893

Bajo protesta de decir verdad declaramos que los Estados Financieros y sus Notas son razonablemente correctos y responsabilidad del emisor

MTRA. MIREYA DOMINGUEZ VALERIO
 SUBDIRECTORA DE RECURSOS FINANCIEROS

LIC. JORGE E. SISNIEGA FERNANDEZ
 DIRECTOR ADMINISTRATIVO

DR. GERARDO DÍAZ MORALES
 SECRETARIO DE SALUD Y DIRECTOR
 GENERAL DE SESVER

CUENTA PÚBLICA 2022

GOBIERNO DEL ESTADO DE VERACRUZ DE IGNACIO DE LA LLAVE
SERVICIOS DE SALUD DE VERACRUZ
Estado de Flujos de Efectivo
Del 1 de Enero al 31 de Diciembre de 2022
(Cifras en Pesos)

Concepto	2022	2021
Flujos de Efectivo de las Actividades de Operación		
Origen	18,248,898,063	17,355,259,338
Impuestos	0	0
Cuotas y Aportaciones de Seguridad Social	0	0
Contribuciones de mejoras	0	0
Derechos	0	0
Productos	0	0
Aprovechamientos	0	0
Ingresos por Venta de Bienes y Prestación de Servicios	249,535,589	186,322,670
Participaciones y Aportaciones, Convenios, Incentivos Derivados de la Colaboración Fiscal y Fondos Distintos de Aportaciones	0	0
Transferencias, Asignaciones y Subsidios y Subvenciones, y Pensiones y Jubilaciones	16,131,608,806	15,559,374,135
Otros Orígenes de Operación	1,867,753,667	1,609,562,533
Aplicación	16,585,758,879	15,460,200,445
Servicios Personales	10,690,058,599	10,539,468,297
Materiales y Suministros	3,246,643,240	2,467,789,248
Servicios Generales	2,554,146,094	2,351,815,430
Transferencias Internas y Asignaciones al Sector Público	0	47,772,479
Transferencias al resto del Sector Público	0	0
Subsidios y Subvenciones	50,446,052	4,134,651
Ayudas Sociales	0	0
Pensiones y Jubilaciones	44,464,894	49,220,340
Transferencias a Fideicomisos, Mandatos y Contratos Análogos	0	0
Transferencias a la Seguridad Social	0	0
Donativos	0	0
Transferencias al Exterior	0	0
Participaciones	0	0
Aportaciones	0	0
Convenios	0	0
Otras Aplicaciones de Operación	0	0
Flujos Netos de Efectivo por Actividades de Operación	1,663,139,184	1,895,058,893
Flujos de Efectivo de las Actividades de Inversión		
Origen	22,863,942,710	22,374,181,658
Bienes Inmuebles, Infraestructura y Construcciones en Proceso	0	0
Bienes Muebles	0	0
Otros Orígenes de Inversión	22,863,942,710	22,374,181,658
Aplicación	17,586,718,810	18,052,612,418
Bienes Inmuebles, Infraestructura y Construcciones en Proceso	7,210,656,367	7,107,335,918
Bienes Muebles	5,679,052,675	5,717,496,254
Otras Aplicaciones de Inversión	4,697,009,769	5,227,780,246
Flujos Netos de Efectivo por Actividades de Inversión	5,277,223,900	4,321,569,240
Flujo de Efectivo de las Actividades de Financiamiento		
Origen	5,143,758,542	5,183,472,122
Endeudamiento Neto	0	0
Interno	0	0
Externo	0	0
Otros Orígenes de Financiamiento	5,143,758,542	5,183,472,122
Aplicación	11,610,250,061	11,472,287,523
Servicios de la Deuda	0	0
Interno	0	0
Externo	0	0
Otras Aplicaciones de Financiamiento	11,610,250,061	11,472,287,523
Flujos netos de Efectivo por Actividades de Financiamiento	-6,466,491,520	-6,288,815,401
Incremento/Disminución Neta en el Efectivo y Equivalentes al Efectivo	473,871,564	-72,187,269
Efectivo y Equivalentes al Efectivo al inicio del Ejercicio	1,471,236,821	1,543,424,090
Efectivo y Equivalentes al Efectivo al final del Ejercicio	1,945,108,385	1,471,236,821

Bajo protesta de decir verdad declaramos que los Estados Financieros y sus Notas son razonablemente correctos y responsabilidad del emisor.

MTRA. MIREYA DOMÍNGUEZ VALERIO
SUBDIRECTORA DE RECURSOS FINANCIEROS

LIC. JORGE E. SISMEGA FERNÁNDEZ
DIRECTOR ADMINISTRATIVO

DR. GERARDO DÍAZ MORALES
SECRETARIO DE SALUD Y DIRECTOR
GENERAL DE SEVER

CUENTA PÚBLICA 2022
GOBIERNO DEL ESTADO DE VERACRUZ DE IGNACIO DE LA LLAVE
SERVICIOS DE SALUD DE VERACRUZ
Informe sobre Pasivos Contingentes
Al 31 de Diciembre de 2022
(Cifras en Pesos)

	2022	2021
62303-0001-0000 LIQUIDACIONES POR SALARIOS CAIDOS	416,859,774.89	368,101,353.26
62303-0002-0000 JUICIOS MERCANTILES TRAMITADOS	1,261,587,249.30	1,245,463,721.01
62303-0003-0000 JUICIOS CIVILES TRAMITADOS	95,644,033.59	239,768,650.85
62303-0004-0000 JUICIOS ADMINISTRATIVOS TRAMITADOS	858,400,321.70	873,246,694.22
62303-0005-0000 JUICIOS CODAMEV	2,145,749.61	2,145,749.61
62303-0006-0000 COMISION NACIONAL DE DERECHOS HUMANOS	7,183,848.09	6,843,342.43
	2,641,820,977.18	2,735,569,511.38

Bajo protesta de decir verdad declaramos que los Estados Financieros y sus Notas son razonablemente correctos y son responsabilidad del emisor.

MTRA. MIREYA DOMINGUEZ VALERIO
SUBDIRECTORA DE RECURSOS FINANCIEROS

LIC. JORGE E. SISNIEGA FERNANDEZ
DIRECTOR ADMINISTRATIVO

DR. GERARDO DÍAZ MORALES
SECRETARIO DE SALUD Y DIRECTOR
GENERAL DE SESVER

NOTAS AL ESTADO DE FLUJO DE EFECTIVO

Concepto	2022	2021
Efectivo	1,945,108,385	1,471,236,821
Bancos/Tesorería	0	0
Bancos/Dependencias y Otros	0	0
Inversiones Temporales (Hasta 3 meses)	0	0
Fondos con Afectación Específica	0	0
Depósitos de Fondos de Terceros en Garantía y/o Administración	0	0
Otros Efectivos y Equivalentes	0	0
Total de Efectivo y Equivalentes	1,945,108,385	1,471,236,821

Concepto	2022	2021
Resultados del Ejercicio Ahorro/Desahorro	1,663,139,182	1,895,058,894
Movimientos de partidas (o rubros) que no afectan al efectivo.	0	0
Depreciación	0	0
Amortización	0	0
Incrementos en las provisiones	0	0
Incremento en inversiones producido por revaluación	0	0
Ganancia/pérdida en venta de bienes muebles, inmuebles e intangibles	0	0
Incremento en cuentas por cobrar	0	0
Flujos de Efectivo Netos de las Actividades de Operación	1,663,139,182	1,895,058,894

CUENTA PÚBLICA 2022

GOBIERNO DEL ESTADO DE VERACRUZ DE IGNACIO DE LA LLAVE
 SERVICIOS DE SALUD DE VERACRUZ
 Conciliación entre los Ingresos Presupuestarios y Contables
 Correspondiente del 1 de Enero al 31 de Diciembre de 2022
 (Cifras en pesos)

1. Total de Ingresos Presupuestarios		18,248,898,063
2. Más Ingresos Contables No Presupuestarios		0
2.1 Ingresos Financieros	0	
2.2 Incremento por Variación de Inventarios	0	
2.3 Disminución del Exceso de Estimaciones por Pérdida o Deterioro u Obsolescencia	0	
2.4 Disminución del Exceso de Provisiones	0	
2.5 Otros Ingresos y Beneficios Varios	0	
2.6 Otros Ingresos Contables No Presupuestarios	0	
3. Menos Ingresos Presupuestarios No Contables		0
3.1 Aprovechamientos Patrimoniales	0	
3.2 Ingresos Derivados de Financiamientos	0	
3.3 Otros Ingresos Presupuestales No Contables	0	
4. Total de Ingresos Contables		18,248,898,063


CUENTA PÚBLICA 2022

GOBIERNO DEL ESTADO DE VERACRUZ DE IGNACIO DE LA LLAVE
SERVICIOS DE SALUD DE VERACRUZConciliación entre los Egresos Presupuestarios y los Gastos Contables
Correspondiente del 1 de Enero al 31 de Diciembre de 2022
(Cifras en pesos)

1. Total de Egresos Presupuestarios		17,984,765,308
2. Menos Egresos Presupuestarios No Contables		3,185,649,915
2.1 Materias Primas y Materiales de Producción y Comercialización	0	
2.2 Materiales y Suministros	0	
2.3 Mobiliario y Equipo de Administración	38,836,481	
2.4 Mobiliario y Equipo Educacional y Recreativo	0	
2.5 Equipo e Instrumental Médico y de Laboratorio	651,392,927	
2.6 Vehículos y Equipo de Transporte	35,668,546	
2.7 Equipo de Defensa y Seguridad	0	
2.8 Maquinaria, Otros equipos y Herramientas	109,157,958	
2.9 Activos Biológicos	0	
2.10 Bienes Inmuebles	0	
2.11 Activos intangibles	0	
2.12 Obra Pública en Bienes de Dominio Público		
2.13 Obra Pública en Bienes Propios	133,073,777	
2.14 Acciones y Participaciones de Capital	0	
2.15 Compra de Títulos y Valores	0	
2.16 Concesión de Préstamos	0	
2.17 Inversiones en Fideicomisos, Mandatos y Otros Análogos	0	
2.18 Provisiones para Contingencias y Otras Erogaciones Especiales	0	
2.19 Amortización de la Deuda Pública	0	
2.20 Adeudos de Ejercicios Fiscales Anteriores (ADEFAS)	0	
2.21 Otros Egresos Presupuestarios No Contables	2,217,520,226	
3. Más Gastos Contables No Presupuestarios		1,786,643,487
3.1 Estimaciones, Depreciaciones, Deterioros, Obsolescencia y Amortizaciones	0	
3.2 Provisiones	0	
3.3 Disminución de Inventarios	0	
3.4 Aumento por Insuficiencia de Estimaciones por Pérdida o Deterioro u Obsolescencia	0	
3.5 Aumento por Insuficiencia de Provisiones	0	
3.6 Otros Gastos	0	
3.7 Otros Gastos Contables No Presupuestarios	1,786,643,487	
4. Total de Gastos Contables	16,585,758,880	



VERACRUZ
GOBIERNO
DEL ESTADO



SEFIPLAN
Secretaría de Finanzas
y Planeación



GOBIERNO DEL ESTADO DE VERACRUZ DE IGNACIO DE LA LLAVE

SERVICIOS DE SALUD DE VERACRUZ

CUENTA PÚBLICA 2022

APARTADO II

INFORMES PRESUPUESTARIOS

CUENTA PÚBLICA 2022
GOBIERNO DEL ESTADO DE VERACRUZ DE IGNACIO DE LA LLAVE
SERVICIOS DE SALUD DE VERACRUZ
Estado Analítico de Ingresos
Del 1 de Enero al 31 de Diciembre de 2022
(Cifras en Pesos)

Rubro de Ingresos	Ingreso					Diferencia
	Estimado	Ampliaciones y Reducciones	Modificado	Devengado	Recaudado	
	(1)	(2)	(3= 1 + 2)	(4)	(5)	
Impuestos	0	0	0	0	0	0
Cuotas y Aportaciones de Seguridad Social	0	0	0	0	0	0
Contribuciones de Mejoras	0	0	0	0	0	0
Derechos	0	0	0	0	0	0
Productos	0	0	0	0	0	0
Aprovechamientos	0	0	0	0	0	0
Ingresos por Ventas de Bienes, Prestación de Servicios y Otros Ingresos	123,348,625	126,623,302	249,971,927	249,535,589	249,535,589	126,186,964
Participaciones, Aportaciones, Convenios, Incentivos Derivados de la Colaboración Fiscal y Fondos Distintos de Aportaciones	14,369,715,589	3,413,939,002	17,783,654,591	16,131,608,806	16,131,608,806	1,761,893,217
Transferencias, Asignaciones, Subsidios y Subvenciones, Pensiones y Jubilaciones	0	633,104,897	633,104,897	1,867,753,667	1,867,753,667	1,867,753,667
Ingresos Derivados de Financiamientos	0	0	0	0	0	0
Total	14,493,064,214	4,173,667,200	18,666,731,414	18,248,898,063	18,248,898,063	3,755,833,849
					Ingresos excedentes	

Estado Analítico de Ingresos Por Fuente de Financiamiento	Ingreso					Diferencia
	Estimado	Ampliaciones y Reducciones	Modificado	Devengado	Recaudado	
	(1)	(2)	(3= 1 + 2)	(4)	(5)	
Ingresos del Poder Ejecutivo Federal o Estatal y de los Municipios	14,369,715,589	3,413,939,002	17,783,654,591	16,131,608,806	16,131,608,806	1,761,893,217
Impuestos	0	0	0	0	0	0
Cuotas y Aportaciones de Seguridad Social	0	0	0	0	0	0
Contribuciones de Mejoras	0	0	0	0	0	0
Derechos	0	0	0	0	0	0
Productos	0	0	0	0	0	0
Aprovechamientos	0	0	0	0	0	0
Participaciones, Aportaciones, Convenios, Incentivos Derivados de la Colaboración Fiscal y Fondos Distintos de Aportaciones	14,369,715,589	3,413,939,002	17,783,654,591	16,131,608,806	16,131,608,806	1,761,893,217
Transferencias, Asignaciones, Subsidios y Subvenciones, Pensiones y Jubilaciones	0	0	0	0	0	0
Ingresos de los Entes Públicos de los Poderes Legislativo y Judicial, de los Órganos Autónomos y del Sector Paraestatal o Paramunicipal, así como de las Empresas Productivas del Estado	123,348,625	759,728,199	883,076,824	2,117,289,256	2,117,289,256	1,993,940,631
Cuotas y Aportaciones de Seguridad Social	0	0	0	0	0	0
Ingresos por Ventas de Bienes, Prestación de Servicios y Otros Ingresos	123,348,625	126,623,302	249,971,927	249,535,589	249,535,589	126,186,964
Transferencias, Asignaciones, Subsidios y Subvenciones, Pensiones y Jubilaciones	0	633,104,897	633,104,897	1,867,753,667	1,867,753,667	1,867,753,667
Ingresos derivados de financiamiento	0	0	0	0	0	0
Ingresos Derivados de Financiamientos	0	0	0	0	0	0
Total	14,493,064,214	4,173,667,200	18,666,731,414	18,248,898,063	18,248,898,063	3,755,833,849
					Ingresos excedentes	

CUENTA PÚBLICA 2022

GOBIERNO DEL ESTADO DE VERACRUZ DE IGNACIO DE LA LLAVE

SERVICIOS DE SALUD DE VERACRUZ

Estado Analítico del Ejercicio del Presupuesto de Egresos

Clasificación Administrativa

Del 1 de Enero al 31 de Diciembre de 2022

(Cifras en Pesos)

Concepto	Egresos					Subejercicio
	Aprobado	Ampliaciones/ (Reducciones)	Modificado	Devengado	Pagado	
	1	2	3 = (1 + 2)	4	5	
J.S. No. I PANUCO	0	7,106,172	7,106,172	58,127,623	58,127,623	-51,021,451
J.S. No. II TUXPAN	0	14,343,729	14,343,729	53,186,398	53,186,398	-38,842,669
J.S. No. III POZA RICA	0	15,444,152	15,444,152	72,601,146	72,601,146	-57,156,994
J.S. No. IV MARTINEZ DE LA TORRE	0	12,696,568	12,696,568	59,827,485	59,827,485	-47,130,917
J.S. No. V XALAPA	0	25,116,492	25,116,492	136,307,744	136,307,744	-111,191,252
J.S. No. VI CORDOBA	0	23,146,743	23,146,743	62,220,599	62,220,599	-39,073,855
J.S. No. VII ORIZABA	0	6,660,140	6,660,140	64,628,074	64,628,074	-57,967,934
J.S. No. VIII VERACRUZ	0	27,011,065	27,011,065	104,069,564	104,069,564	-77,058,499
J.S. No. IX COSAMALOAPAN	0	12,792,606	12,792,606	42,163,606	42,163,606	-29,371,000
J.S. No. X SAN ANDRES TUXTLA	0	10,583,043	10,583,043	69,257,786	69,257,786	-58,674,742
J.S. No. XI COATZACOALCOS	0	14,542,315	14,542,315	95,013,809	95,013,809	-80,471,494
H. GRAL. DE SUBZONA DE DE ACAYUCAN	0	2,145,125	2,145,125	44,011,100	44,011,100	-41,865,975
H. GRAL. DE SUBZONA DE ALTOTONGA	0	1,406,589	1,406,589	14,352,199	14,352,199	-12,945,610
H. GRAL. DE SUBZONA DE COATEPEC	0	2,982,799	2,982,799	20,373,313	20,373,313	-17,390,514
H. SUBREGIONAL DE COATZACOALCOS	0	36,295,829	36,295,829	441,758,550	441,758,550	-405,462,721
H. GRAL. DE ZONA DE CORDOBA	0	8,632,296	8,632,296	120,250,605	120,250,605	-111,618,309
H. GRAL. DE ZONA DE COSAMALOAPAN	0	2,318,421	2,318,421	33,398,158	33,398,158	-31,079,737
H. INTEGRAL DE GUTIERREZ ZAMORA	0	13,971,373	13,971,373	22,391,154	22,391,154	-8,419,781
H. GRAL. DE SUBZONA DE HUATUSCO	0	1,485,000	1,485,000	15,225,724	15,225,724	-13,740,724
H. GRAL. DE SUBZONA DE HUAYACOCOTLA	0	845,127	845,127	12,382,717	12,382,717	-11,537,590
H. GRAL. DE ZONA DE MARTINEZ DE LA TORRE	0	2,002,427	2,002,427	59,783,511	59,783,511	-57,781,083
H. GRAL. DE ZONA DE MINATITLAN	0	4,642,387	4,642,387	61,050,003	61,050,003	-56,407,617
H. GRAL. DE SUBZONA DE MISANTLA	0	1,804,620	1,804,620	25,928,651	25,928,651	-24,124,032
H. INTEGRAL DE NAOLINCO	0	1,174,316	1,174,316	14,785,250	14,785,250	-13,610,934
H. DE ESPEC. PSIQUIATRICO DE ORIZABA	0	873,866	873,866	23,470,434	23,470,434	-22,596,568
H. GRAL. DE ZONA DE PANUCO	0	1,341,560	1,341,560	28,828,410	28,828,410	-27,486,850
H. GRAL. DE SUBZONA DE PAPANTLA	0	1,793,639	1,793,639	24,936,267	24,936,267	-23,142,628
H. GRAL. DE SUBZONA DE PEROTE	0	12,851,541	12,851,541	105,325,652	105,325,652	-92,474,111
H. SUBREGIONAL DE POZA RICA	0	25,321,362	25,321,362	234,304,832	234,304,832	-208,983,470
H. SUBREGIONAL DE RIO BLANCO	0	29,260,216	29,260,216	229,139,648	229,139,648	-199,879,432
H. GRAL. DE ZONA DE SAN ANDRES TUXTLA	0	2,520,996	2,520,996	30,215,327	30,215,327	-27,694,331
H. GRAL. DE SUBZONA DE SANTIAGO TUXTLA	0	723,752	723,752	13,519,750	13,519,750	-12,795,998
H. INTEGRAL DE SUCHILAPAN	0	804,120	804,120	9,746,971	9,746,971	-8,942,851
H. GRAL. DE SUBZONA DE TIERRA BLANCA	0	1,719,682	1,719,682	39,147,494	39,147,494	-37,427,813
H. GRAL. DE ZONA DE TUXPAN	0	2,238,132	2,238,132	60,206,886	60,206,886	-57,968,754
H. REGIONAL DE VERACRUZ	0	65,187,461	65,187,461	549,375,754	549,375,754	-484,188,294
H. REGIONAL CEMEV "DR. RAFAEL LUCIO" DE XALAPA	0	85,089,708	85,089,708	846,506,693	846,506,693	-761,416,985

CUENTA PÚBLICA 2022

GOBIERNO DEL ESTADO DE VERACRUZ DE IGNACIO DE LA LLAVE

SERVICIOS DE SALUD DE VERACRUZ

Estado Analítico del Ejercicio del Presupuesto de Egresos

Clasificación Administrativa

Del 1 de Enero al 31 de Diciembre de 2022

(Cifras en Pesos)

Concepto	Egresos					Subejercicio
	Aprobado	Ampliaciones/ (Reducciones)	Modificado	Devengado	Pagado	
	1	2	3 = (1 + 2)	4	5	
H. DE ESPEC. CECAN "DR. MIGUEL DORANTES MESA" DE XALAPA	0	71,132,406	71,132,406	282,045,740	282,045,740	-210,913,334
H. SUBREGIONAL "DR. LUIS F. NACHON" DE XALAPA	0	31,476,942	31,476,942	227,074,221	227,074,221	-195,597,279
CENTRO ESTATAL DE TRANSFUSION SANGUINEA DE VERACRUZ	0	4,081,326	4,081,326	44,444,823	44,444,823	-40,363,497
HOGAR DEL NIÑO DE VERACRUZ	0	733,377	733,377	5,150,613	5,150,613	-4,417,236
ASILO DE ANCIANOS "LI'MASH'KAN" DE PAPANTLA	0	350,000	350,000	4,565,527	4,565,527	-4,215,527
ASILO DE ANCIANOS "MARIANA SAYAGO" DE XALAPA	0	1,505,000	1,505,000	6,846,340	6,846,340	-5,341,340
CEMENTERIO XALAPEÑO	0	500,000	500,000	927,632	927,632	-427,632
ESTANCIA INFANTIL DE XALAPA	0	263,823	263,823	2,579,923	2,579,923	-2,316,100
JEFATURA (DIRECCION)	0	7,453,513	7,453,513	8,969,047	8,969,047	-1,515,534
JEFATURA (ADMINISTRACION)	14,493,064,214	2,763,886,961	17,256,951,175	10,138,455,453	10,138,455,453	7,118,495,722
JEFATURA (SALUD PUBLICA)	0	497,643,212	497,643,212	781,261,753	781,261,753	-283,618,542
JEFATURA (REGULACION Y CONTROL SANITARIO)	0	19,533,766	19,533,766	15,391,527	15,391,527	4,142,239
JEFATURA (PLANEACION)	0	18,270,292	18,270,292	16,552,969	16,552,969	1,717,323
H. DE ESPEC. UNIDAD DE SALUD MENTAL DE XALAPA	0	1,308,849	1,308,849	15,857,018	15,857,018	-14,548,169
JEFATURA (DIRECCION DE ATENCION MEDICA)	0	139,699,348	139,699,348	1,769,461,315	1,769,461,315	-1,629,761,967
H. INTEGRAL DE LA LAGUNA (UXPANAPA)	0	631,130	631,130	13,856,507	13,856,507	-13,225,377
H. GRAL. DE SUBZONA DE IXHUATLAN DEL SURESTE	0	566,235	566,235	12,584,617	12,584,617	-12,018,382
LABORATORIO ESTATAL DE SALUD PUBLICA	0	26,384,072	26,384,072	64,236,469	64,236,469	-37,852,396
H. INTEGRAL DE OZULUAMA	0	1,202,004	1,202,004	9,551,377	9,551,377	-8,349,373
H. GRAL. DE SUBZONA DE ISLA	0	2,289,641	2,289,641	21,296,357	21,296,357	-19,006,717
H. INTEGRAL DE VILLA AZUETA	0	1,699,562	1,699,562	10,762,068	10,762,068	-9,062,506
H. INTEGRAL DE PLAYA VICENTE	0	524,504	524,504	9,131,888	9,131,888	-8,607,384
H. INTEGRAL DE TLACOTALPAN	0	677,506	677,506	13,460,561	13,460,561	-12,783,055
H. GRAL. DE SUBZONA DE TANTOYUCA	0	799,243	799,243	25,401,717	25,401,717	-24,602,473
H. INTEGRAL DE TEMPOAL	0	1,341,810	1,341,810	27,497,266	27,497,266	-26,155,456
H. INTEGRAL DE TLAPACOYAN	0	1,482,658	1,482,658	27,117,774	27,117,774	-25,635,116
H. INTEGRAL DE CATEMACO	0	21,125,391	21,125,391	22,627,933	22,627,933	-1,502,542
H. GRAL. DE SUBZONA DE NARANJOS	0	839,074	839,074	12,991,760	12,991,760	-12,152,686
H. INTEGRAL DE TEOCELO	0	608,250	608,250	21,326,925	21,326,925	-20,718,675
H. GRAL. DE SUBZONA ALVARADO	0	519,376	519,376	6,107,895	6,107,895	-5,588,519
H. INTEGRAL DE TONALAPA	0	919,442	919,442	23,091,243	23,091,243	-22,171,801
H. GRAL. DE SUBZONA DE CARDEL	0	1,079,621	1,079,621	15,889,167	15,889,167	-14,809,546
H. INTEGRAL DE CERRO AZUL	0	13,405,123	13,405,123	22,153,360	22,153,360	-8,748,237
H. GENERAL DE ZONA DEL ENTABLADERO	0	756,209	756,209	22,467,607	22,467,607	-21,711,398
H. INTEGRAL DE LLANO DE EN MEDIO	0	574,100	574,100	15,253,547	15,253,547	-14,679,447
H. INTEGRAL DE TEZONAPA	0	875,779	875,779	15,129,421	15,129,421	-14,253,642
H. INTEGRAL DE TLAQUILPAN	0	826,698	826,698	13,945,996	13,945,996	-13,119,298
H. GENERAL DE SUBZONA DE TLALIXCOYAN	0	524,626	524,626	11,894,362	11,894,362	-11,369,736

CUENTA PÚBLICA 2022

GOBIERNO DEL ESTADO DE VERACRUZ DE IGNACIO DE LA LLAVE

SERVICIOS DE SALUD DE VERACRUZ

Estado Analítico del Ejercicio del Presupuesto de Egresos

Clasificación Administrativa

Del 1 de Enero al 31 de Diciembre de 2022

(Cifras en Pesos)

Concepto	Egresos					Subejercicio
	Aprobado	Ampliaciones/ (Reducciones)	Modificado	Devengado	Pagado	
	1	2	3 = (1 + 2)	4	5	
H. GENERAL DE SUBZONA TARIMOYA VERACRUZ	0	7,601,501	7,601,501	63,196,069	63,196,069	-55,594,567
DIRECCION DE INFRAESTRUCTURA	0	1,866,113	1,866,113	1,935,341	1,935,341	-69,228
ASILO DE ANCIANOS "HUEHUETLAN DE CORDOBA"	0	412,148	412,148	3,404,146	3,404,146	-2,991,998
HOSP. GENERAL DE LAS CHOAPAS	0	17,499,391	17,499,391	29,735,106	29,735,106	-12,235,716
DIRECCION DE ASUNTOS JURIDICOS	0	988,094	988,094	3,441,254	3,441,254	-2,453,160
H. PLATON SANCHEZ	0	651,801	651,801	15,168,087	15,168,087	-14,516,287
HOSPITAL DE COMUNIDAD DE ALTO LUCERO	0	604,826	604,826	8,294,417	8,294,417	-7,689,591
HOSPITAL DE COMUNIDAD DE LA CONGREGACION DE ALLENDE	0	1,369,754	1,369,754	13,704,368	13,704,368	-12,334,614
HOSPITAL DE COMUNIDAD DE COSOLEACAQUE	0	740,254	740,254	10,892,181	10,892,181	-10,151,927
HOSPITAL DE ALAMO	0	1,536,807	1,536,807	38,471,215	38,471,215	-36,934,408
HOSPITAL DE BOCA DEL RIO	0	8,314,966	8,314,966	119,539,470	119,539,470	-111,224,504
CONTRALORIA INTERNA	0	40,546	40,546	628,346	628,346	-587,800
DEFATURA (SUBDIRECCION DE ADMINISTRACION Y PATRIMONIO)	0	500,000	500,000	4,810,811	4,810,811	-4,310,811
CENTRO ESTATAL CONTRA LAS ADICCIONES	0	5,486,416	5,486,416	5,581,429	5,581,429	-95,013
TRANSPARENCIA	0	121,564	121,564	121,564	121,564	0
COMISION DE ARBITRAJE MEDICO DEL ESTADO DE VERACRUZ	0	956,911	956,911	956,911	956,911	0
COORDINACION ESTATAL DE CALIDAD	0	8,609,869	8,609,869	8,505,821	8,505,821	104,048
DIRECCION DE SALUD PUBLICA	0	0	0	910,215	910,215	-910,215
COMUNICACION SOCIAL SSA	0	0	0	6,943	6,943	-6,943
DIRECCION DE ATENCION MEDICA PRIMER NIVEL	0	0	0	283,008	283,008	-283,008
Total del Gasto	14,493,064,214	4,173,667,200	18,666,731,414	17,984,765,308	17,984,765,308	681,966,106

CUENTA PÚBLICA 2022

GOBIERNO DEL ESTADO DE VERACRUZ DE IGNACIO DE LA LLAVE

SERVICIOS DE SALUD DE VERACRUZ

Estado Analítico del Ejercicio del Presupuesto de Egresos

Clasificación por Objeto del Gasto (Capítulo y Concepto)

Del 1 de Enero al 31 de Diciembre de 2022

(Cifras en Pesos)

Concepto	Egresos					Subejercicio
	Aprobado	Ampliaciones/ (Reducciones)	Modificado	Devengado	Pagado	
	1	2	3 = (1 + 2)	4	5	
Servicios Personales	10,418,098,892	297,209,108	10,715,308,000	10,690,058,599	10,690,058,599	25,249,400
Remuneraciones al Personal de Carácter Permanente	5,171,968,440	-2,043,944,664	3,128,023,776	3,126,686,647	3,126,686,647	1,337,129
Remuneraciones al Personal de Carácter Transitorio	3,423,464,503	-2,259,385,092	1,164,079,411	1,147,920,689	1,147,920,689	16,158,722
Remuneraciones Adicionales y Especiales	687,164,052	1,511,604,201	2,198,768,253	2,198,046,009	2,198,046,009	722,244
Seguridad Social	271,369,842	514,411,036	785,780,878	783,502,222	783,502,222	2,278,656
Otras Prestaciones Sociales y Económicas	828,457,757	2,316,333,172	3,144,790,929	3,144,403,269	3,144,403,269	387,659
Previsiones	0	1,155,288	1,155,288	0	0	1,155,288
Pago de Estímulos a Servidores Públicos	35,674,297	257,035,167	292,709,464	289,499,762	289,499,762	3,209,702
Materiales y Suministros	745,413,891	3,301,916,443	4,047,330,334	3,648,059,842	3,648,059,842	399,270,492
Materiales de Administración, Emisión de Documentos y Artículos Oficiales	5,177,359	74,383,870	79,561,229	73,360,880	73,360,880	6,200,349
Alimentos y Utensilios	15,137,625	38,216,968	53,354,593	53,354,593	53,354,593	0
Materias Primas y Materiales de Producción y Comercialización	0	0	0	0	0	0
Materiales y Artículos de Construcción y de Reparación	993,835	45,394,252	46,388,088	45,453,169	45,453,169	934,918
Productos Químicos, Farmacéuticos y de Laboratorio	713,339,959	2,926,793,439	3,640,133,397	3,256,403,920	3,256,403,920	383,729,478
Combustibles, Lubricantes y Aditivos	6,218,661	77,571,998	83,790,660	80,874,986	80,874,986	2,915,673
Vestuario, Blancos, Prendas de Protección y Artículos Deportivos	1,914,103	111,370,814	113,284,917	110,771,238	110,771,238	2,513,680
Materiales y Suministros Para Seguridad	0	0	0	0	0	0
Herramientas, Refacciones y Accesorios Menores	2,632,349	28,185,102	30,817,450	27,841,056	27,841,056	2,976,394
Servicios Generales	1,219,761,241	1,440,866,657	2,660,627,898	2,583,606,233	2,583,606,233	77,021,666
Servicios Básicos	458,178	202,519,217	202,977,394	202,479,951	202,479,951	497,444
Servicios de Arrendamiento	256,409,252	75,309,119	331,718,370	331,667,570	331,667,570	50,800
Servicios Profesionales, Científicos, Técnicos y Otros Servicios	1,063,181	2,948,756	4,011,937	2,960,027	2,960,027	1,051,910
Servicios Financieros, Bancarios y Comerciales	653,168,215	376,176,891	1,029,345,107	974,235,042	974,235,042	55,110,065
Servicios de Instalación, Reparación, Mantenimiento y Conservación	306,258,767	489,504,405	795,763,172	785,747,552	785,747,552	10,015,620
Servicios de Comunicación Social y Publicidad.	1,695,700	27,341,728	29,037,428	25,152,719	25,152,719	3,884,708
Servicios de Traslado y Viáticos	194,523	80,095,184	80,289,707	74,760,315	74,760,315	5,529,392
Servicios Oficiales	0	0	0	0	0	0
Otros Servicios Generales	513,426	186,971,357	187,484,783	186,603,056	186,603,056	881,727

CUENTA PÚBLICA 2022

GOBIERNO DEL ESTADO DE VERACRUZ DE IGNACIO DE LA LLAVE

SERVICIOS DE SALUD DE VERACRUZ

Estado Analítico del Ejercicio del Presupuesto de Egresos

Clasificación por Objeto del Gasto (Capítulo y Concepto)

Del 1 de Enero al 31 de Diciembre de 2022

(Cifras en Pesos)

Concepto	Egresos					Subejercicio
	Aprobado	Ampliaciones/ (Reducciones)	Modificado	Devengado	Pagado	
	1	2	3 = (1 + 2)	4	5	
Transferencias, Asignaciones, Subsidios y Otras Ayudas	1,718,601,982	-1,665,947,952	52,654,030	50,446,052	50,446,052	2,207,977
Transferencias Internas y Asignaciones al Sector Público	1,716,206,887	-1,709,998,910	6,207,977	4,000,000	4,000,000	2,207,977
Transferencias al Resto del Sector Público	0	2,540,446	2,540,446	2,540,446	2,540,446	0
Subsidios y Subvenciones	2,395,095	41,510,511	43,905,606	43,905,606	43,905,606	0
Ayudas Sociales			0			0
Pensiones y Jubilaciones	0	0	0	0	0	0
Transferencias a Fideicomisos, Mandatos y Otros Análogos	0	0	0	0	0	0
Transferencias a la Seguridad Social	0	0	0	0	0	0
Donativos	0	0	0	0	0	0
Transferencias al Exterior	0	0	0	0	0	0
Bienes Muebles, Inmuebles e Intangibles	66,188,208	804,949,390	871,137,599	835,055,912	835,055,912	36,081,687
Mobiliario y Equipo de Administración	6,992,195	34,078,646	41,070,841	38,836,481	38,836,481	2,234,360
Mobiliario y Equipo Educacional y Recreativo	0	0	0	0	0	0
Equipo e Instrumental Médico y de Laboratorio	47,756,527	631,210,885	678,967,412	651,392,927	651,392,927	27,574,485
Vehículos y Equipo de Transporte	511,390	33,189,316	33,700,706	35,668,546	35,668,546	-1,967,840
Equipo de Defensa y Seguridad	0	0	0	0	0	0
Maquinaria, Otros Equipos y Herramientas	10,928,096	106,404,926	117,333,022	109,157,958	109,157,958	8,175,064
Activos Biológicos	0	0	0	0	0	0
Bienes Inmuebles	0	65,618	65,618	0	0	65,618
Activos Intangibles	0	0	0	0	0	0
Inversión Pública	325,000,000	-51,410,527	273,589,473	133,073,777	133,073,777	140,515,696
Obra Pública en Bienes de Dominio Público	0	0	0	0	0	0
Obra Pública en Bienes Propios	325,000,000	-51,410,527	273,589,473	133,073,777	133,073,777	140,515,696
Proyectos Productivos y Acciones de Fomento	0	0	0	0	0	0
Inversiones Financieras y Otras Provisiones	0	46,084,081	46,084,081	44,464,894	44,464,894	1,619,188
Inversiones Para el Fomento de Actividades Productivas.	0	46,084,081	46,084,081	44,464,894	44,464,894	1,619,188
Acciones y Participaciones de Capital	0	0	0	0	0	0
Compra de Títulos y Valores	0	0	0	0	0	0
Concesión de Préstamos	0	0	0	0	0	0
Inversiones en Fideicomisos, Mandatos y Otros Análogos	0	0	0	0	0	0
Otras Inversiones Financieras	0	0	0	0	0	0
Provisiones para Contingencias y Otras Erogaciones Especiales	0	0	0	0	0	0

CUENTA PÚBLICA 2022

GOBIERNO DEL ESTADO DE VERACRUZ DE IGNACIO DE LA LLAVE

SERVICIOS DE SALUD DE VERACRUZ

Estado Analítico del Ejercicio del Presupuesto de Egresos

Clasificación por Objeto del Gasto (Capítulo y Concepto)

Del 1 de Enero al 31 de Diciembre de 2022

(Cifras en Pesos)

Concepto	Egresos					Subejercicio
	Aprobado	Ampliaciones/ (Reducciones)	Modificado	Devengado	Pagado	
	1	2	3 = (1 + 2)	4	5	
Participaciones y Aportaciones	0	0	0	0	0	0
Participaciones	0	0	0	0	0	0
Aportaciones	0	0	0	0	0	0
Convenios	0	0	0	0	0	0
Deuda Pública	0	0	0	0	0	0
Amortización de la Deuda Pública	0	0	0	0	0	0
Intereses de la Deuda Pública	0	0	0	0	0	0
Comisiones de la Deuda Pública	0	0	0	0	0	0
Gastos de la Deuda Pública	0	0	0	0	0	0
Costo por Coberturas	0	0	0	0	0	0
Apoyos Financieros	0	0	0	0	0	0
Adeudos de Ejercicios Fiscales Anteriores (Adefas)	0	0	0	0	0	0
Total del Gasto	14,493,064,214	4,173,667,200	18,666,731,414	17,984,765,308	17,984,765,308	681,966,106

CUENTA PÚBLICA 2022

GOBIERNO DEL ESTADO DE VERACRUZ DE IGNACIO DE LA LLAVE

SERVICIOS DE SALUD DE VERACRUZ

Estado Analítico del Ejercicio del Presupuesto de Egresos

Clasificación Económica (por Tipo de Gasto)

Del 1 de Enero al 31 de Diciembre de 2022

(Cifras en Pesos)

Concepto	Egresos					Subejercicio
	Aprobado	Ampliaciones/ (Reducciones)	Modificado	Devengado	Pagado	
	1	2	3 = (1 + 2)	4	5	
Gasto Corriente	14,101,876,006	3,374,044,256	17,475,920,261	16,972,170,726	16,972,170,726	503,749,536
Gasto de Capital	391,188,208	753,538,863	1,144,727,072	968,129,689	968,129,689	176,597,383
Amortización de la Deuda y Disminución de Pasivos	0	0	0	0	0	0
Pensiones y Jubilaciones	0	46,084,081	46,084,081	44,464,894	44,464,894	1,619,188
Participaciones	0	0	0	0	0	0
Total del Gasto	14,493,064,214	4,173,667,200	18,666,731,414	17,984,765,308	17,984,765,308	681,966,106

CUENTA PÚBLICA 2022

GOBIERNO DEL ESTADO DE VERACRUZ DE IGNACIO DE LA LLAVE
SERVICIOS DE SALUD DE VERACRUZ
Estado Analítico del Ejercicio del Presupuesto de Egresos
Clasificación Funcional (Finalidad y Función)
Del 1 de Enero al 31 de Diciembre de 2022
(Cifras en Pesos)

Concepto	Egresos					Subejercicio
	Aprobado	Ampliaciones/ (Reducciones)	Modificado	Devengado	Pagado	
	1	2	3 = (1 + 2)	4	5	
Gobierno	0	0	0	0	0	0
Legislación			0			0
Justicia			0			0
Coordinación de la Política de Gobierno	0	0	0	0	0	0
Relaciones Exteriores			0			0
Asuntos Financieros y Hacendarios			0			0
Seguridad Nacional			0			0
Asuntos de Orden Público y de Seguridad Interior			0			0
Otros Servicios Generales			0			0
Desarrollo Social	14,493,064,214	4,173,667,200	18,666,731,414	17,984,765,308	17,984,765,308	681,966,106
Protección Ambiental			0			0
Vivienda y Servicios a la Comunidad			0			0
Salud	14,493,064,214	4,173,667,200	18,666,731,414	17,984,765,308	17,984,765,308	631,966,106
Recreación, Cultura y Otras Manifestaciones Sociales			0			0
Educación	0	0	0	0	0	0
Protección Social			0			0
Otros Asuntos Sociales			0			0
Desarrollo Económico	0	0	0	0	0	0
Asuntos Económicos, Comerciales y Laborales en General			0			0
Agropecuaria, Silvicultura, Pesca y Caza			0			0
Combustibles y Energía			0			0
Minería, Manufacturas y Construcción			0			0
Transporte			0			0
Comunicaciones			0			0
Turismo			0			0
Ciencia, Tecnología e Innovación			0			0
Otras Industrias y Otros Asuntos Económicos			0			0
Otras no Clasificadas en Funciones Anteriores	0	0	0	0	0	0
Transacciones de la Deuda Publica / Costo Financiero de la Deuda			0			0
Transferencias, Participaciones y Aportaciones entre Diferentes Niveles y Ordenes de Gobierno			0			0
Saneamiento del Sistema Financiero			0			0
Adeudos de Ejercicios Fiscales Anteriores			0			0
Total del Gasto	14,493,064,214	4,173,667,200	18,666,731,414	17,984,765,308	17,984,765,308	681,966,106

CUENTA PÚBLICA 2022
GOBIERNO DEL ESTADO DE VERACRUZ DE IGNACIO DE LA LLAVE
SERVICIOS DE SALUD DE VERACRUZ
Endeudamiento Neto
Del 1 de Enero al 31 de Diciembre de 2022
(Cifras en Pesos)

Identificación de Crédito o Instrumento	Contratación / Colocación	Amortización	Endeudamiento Neto
	A	B	C = A - B
Créditos Bancarios			
			0
			0
			0
			0
			0
			0
			0
			0
			0
			0
Total Créditos Bancarios	0	0	0
Otros Instrumentos de Deuda			
			0
			0
			0
			0
			0
			0
			0
			0
			0
Total Otros Instrumentos de Deuda	0	0	0
TOTAL	0	0	0

Este Organismo no cuenta con información referente a Endeudamiento Neto, por lo tanto se presenta sin datos.

GOBIERNO DEL ESTADO DE VERACRUZ DE IGNACIO DE LA LLAVE
SERVICIOS DE SALUD DE VERACRUZ
Intereses de la Deuda
Del 1 de Enero al 31 de Diciembre de 2022
(Cifras en Pesos)

Identificación de Crédito o Instrumento	Devengado	Pagado
Créditos Bancarios		
Total de Intereses de Créditos Bancarios	0	0
Otros Instrumentos de Deuda		
Total de Intereses de Otros Instrumentos de Deuda	0	0
TOTAL	0	0

CUENTA PÚBLICA 2022

GOBIERNO DEL ESTADO DE VERACRUZ DE IGNACIO DE LA LLAVE

SERVICIOS DE SALUD DE VERACRUZ

Indicadores de Postura Fiscal

Del 1 de Enero al 31 de Diciembre de 2022

(Cifras en Pesos)

Concepto	Estimado/Aprobado	Devengado	Recaudado/Pagado
I. Ingresos Presupuestarios (I=1+2)	14,493,064,214	18,248,898,063	18,248,898,063
1. Ingresos del Gobierno de la Entidad Federativa ¹	14,369,715,589	16,131,608,806	16,131,608,806
2. Ingresos del Sector Paraestatal ¹	123,348,625	2,117,289,256	2,117,289,256
II. Egresos Presupuestarios (II=3+4)	14,493,064,214	17,984,765,308	17,984,765,308
3. Egresos del Gobierno de la Entidad Federativa ²	0	0	0
4. Egresos del Sector Paraestatal ²	14,493,064,214	17,984,765,308	17,984,765,308
III. Balance Presupuestario (Superávit o Déficit) (III = I - II)	0	264,132,754	264,132,754

Concepto	Estimado/Aprobado	Devengado	Recaudado/Pagado
III. Balance presupuestario (Superávit o Déficit)	0	264,132,754	264,132,754
IV. Intereses, Comisiones y Gastos de la Deuda	0	0	0
V. Balance Primario (Superávit o Déficit) (V= III + IV)	0	264,132,754	264,132,754

Concepto	Estimado/Aprobado	Devengado	Recaudado/Pagado
A. Financiamiento	0	0	0
B. Amortización de la deuda	0	0	0
C. Financiamiento Neto (C = A - B)	0	0	0


1 Los Ingresos que se presentan son los ingresos presupuestario totales sin incluir los ingresos por financiamientos. Los Ingresos del Gobierno de la Entidad Federativa corresponden a los del Poder Ejecutivo, Legislativo Judicial y Autónomos

2 Los egresos que se presentan son los egresos presupuestarios totales sin incluir los egresos por amortización. Los egresos del Gobierno de la Entidad Federativa corresponden a los del Poder Ejecutivo, Legislativo, Judicial y Órganos Autónomos

3 Para Ingresos se reportan los ingresos recaudados; para egresos se reportan los egresos pagados



VERACRUZ
GOBIERNO
DEL ESTADO



SEFIPLAN
Secretaría de Finanzas
y Planeación



GOBIERNO DEL ESTADO DE VERACRUZ DE IGNACIO DE LA LLAVE

SERVICIOS DE SALUD DE VERACRUZ

CUENTA PÚBLICA 2022

APARTADO III

INFORMES PROGRAMÁTICOS

CUENTA PÚBLICA 2022

GOBIERNO DEL ESTADO DE VERACRUZ DE IGNACIO DE LA LLAVE
SERVICIOS DE SALUD DE VERACRUZ
Gasto por Categoría Programática
Del 1 de Enero al 31 de Diciembre de 2022
(Cifras en Pesos)

Concepto	Egresos					Subejercicio
	Aprobado	Ampliaciones/ (Reducciones)	Modificado	Devengado	Pagado	
	1	2	3 = (1 + 2)	4	5	
Programas						
Subsidios: Sector Social y Privado o Entidades Federativas y Municipios	6,510,651,819	3,594,403,048	10,105,054,867	9,641,307,358	9,641,307,358	463,747,510
Sujetos a Reglas de Operación	6,510,651,819	3,594,403,048	10,105,054,867	9,641,307,358	9,641,307,358	463,747,510
Otros Subsidios			0			0
Desempeño de las Funciones	123,348,625	-5,367,147	117,981,478	52,312,503	52,312,503	65,668,975
Prestación de Servicios Públicos	123,348,625	-5,367,147	117,981,478	52,312,503	52,312,503	65,668,975
Provisión de Bienes Públicos			0			0
Planeación, seguimiento y evaluación de políticas públicas			0			0
Promoción y fomento			0			0
Regulación y supervisión			0			0
Funciones de las Fuerzas Armadas (Únicamente Gobierno Federal)			0			0
Específicos			0			0
Proyectos de Inversión			0			0
Administrativos y de Apoyo	0	0	0	0	0	0
Apoyo al proceso presupuestario y para mejorar la eficiencia institucional			0			0
Apoyo a la función pública y al mejoramiento de la gestión			0			0
Operaciones ajenas			0			0
Compromisos	0	0	0	0	0	0
Obligaciones de cumplimiento de resolución jurisdiccional			0			0
Desastres Naturales			0			0
Obligaciones	0	0	0	0	0	0
Pensiones y jubilaciones			0			0
Aportaciones a la seguridad social	0		0	0	0	0
Aportaciones a fondos de estabilización			0			0
Aportaciones a fondos de inversión y reestructura de pensiones			0			0
Programas de Gasto Federalizado (Gobierno Federal)	7,859,063,770	584,631,299	8,443,695,069	8,291,145,447	8,291,145,447	152,549,622
Gasto Federalizado	7,859,063,770	584,631,299	8,443,695,069	8,291,145,447	8,291,145,447	152,549,622
Participaciones a entidades federativas y municipios			0			0
Costo financiero, deuda o apoyos a deudores y ahorradores de la banca			0			0
Adeudos de ejercicios fiscales anteriores			0			0
Total del Gasto	14,493,064,214	4,173,667,200	18,666,731,414	17,984,765,308	17,984,765,308	681,966,106

CUENTA PÚBLICA 2022
GOBIERNO DEL ESTADO DE VERACRUZ DE IGNACIO DE LA LLAVE
Programas y Proyectos de Inversión
Del 1 de Enero al 31 de Diciembre de 2022
(Cifras en Pesos)

Ente Público: SERVICIOS DE SALUD DE VERACRUZ

Este Organismo no cuenta con información
referente a Programas y Proyectos de Inversión, por
lo tanto se presenta sin datos.

CUENTA PÚBLICA 2022
GOBIERNO DEL ESTADO DE VERACRUZ DE IGNACIO DE LA LLAVE
Indicadores de Resultados
Del 1 de Enero al 31 de Diciembre de 2022
(Cifras en Pesos)


Ente Público:

SERVICIOS DE SALUD DE VERACRUZ

Este Organismo no cuenta con información
referente a Indicadores de Resultados, por lo tanto
se presenta sin datos.



VERACRUZ
GOBIERNO
DEL ESTADO



SEFIPLAN
Secretaría de Finanzas
y Planeación



GOBIERNO DEL ESTADO DE VERACRUZ DE IGNACIO DE LA LLAVE

SERVICIOS DE SALUD DE VERACRUZ

CUENTA PÚBLICA 2022

APARTADO IV

ANEXOS

CUENTA PÚBLICA 2022
GOBIERNO DEL ESTADO DE VERACRUZ DE IGNACIO DE LA LLAVE
Relación de Bienes Muebles que Componen el Patrimonio
AL 31 de Diciembre de 2022
(Cifras en Pesos)

Ente Público: **SERVICIOS DE SALUD DE VERACRUZ**

Código	Descripción del Bien Mueble	Valor en libros
1220105101	MOBILIARIO	155,487,844
1220105102	EQUIPO DE ADMINISTRACION	112,687,902
1220105103	EQUIPO EDUCACIONAL Y RECREATIVO	13,702,544
1220105206	BIENES INFORMATICOS	145,389
1220105401	EQUIPO MEDICO Y DE LABORATORIO	26,151
1220205301	VEHICULOS Y EQUIPO TERRESTRE, AEREOS, MARITIMOS, LACUSTRES, FLUVIALES DESTINADOS PARA LA EJECUCION DE PROGRAMAS DE SEGURIDAD PUBLICA NACIONAL	2,896,272
1220205302	VEHICULOS Y EQUIPO TERRESTRE, AEREOS, MARITIMOS, LACUSTRES, FLUVIALES DESTINADOS PARA DESASTRES NATURALES	2,383,003
1220205303	VEHICULOS Y EQUIPO TERRESTRE, AEREOS, MARITIMOS, LACUSTRES, FLUVIALES DESTINADOS A SERVICIOS PUBLICOS Y OPERACIÓN DE PROGRAMAS PUBLICOS	741,795,794
1220205304	VEHICULOS Y EQUIPO TERRESTRE, AEREOS, MARITIMOS, LACUSTRES, FLUVIALES DESTINADOS A SERVICIOS ADMINISTRATIVOS	487,380
1220305201	MAQUINARIA Y EQUIPO AGROPECUARIO	24,520,907
1220305202	MAQUINARIA Y EQUIPO INDUSTRIAL	17,043,535
1220305203	MAQUINARIA Y EQUIPO DE CONSTRUCCION	312,800
1220305204	EQUIPOS Y APARATOS DE COMUNICACIONES Y TELECOMUNICACIONES	53,312,710
1220305205	MAQUINARIA Y EQUIPO ELECTRICO Y ELECTRONICO	41,302,800
1220305206	BIENES INFORMATICOS	370,676,637
1220305401	EQUIPO MEDICO Y DE LABORATORIO	3,850,078,453
1220305402	INSTRUMENTAL MEDICO Y DE LABORATORIO	269,845,371
1220305501	HERRAMIENTAS Y MAQUINAS HERRAMIENTA	19,590,975
1220305502	REFACCIONES Y ACCESORIOS	1,828,300
1220305902	OTROS BIENES MUEBLES	0
1220405104	BIENES ARTISTICOS Y CULTURALES	927,909
TOTAL		5,679,052,675

CUENTA PÚBLICA 2022
GOBIERNO DEL ESTADO DE VERACRUZ DE IGNACIO DE LA LLAVE
Relación de Bienes Inmuebles que Componen el Patrimonio
Al 31 de Diciembre de 2022
(Cifras en Pesos)

Ente Público: SERVICIOS DE SALUD DE VERACRUZ

Código	Descripción del Bien Inmueble	Valor en libros
125010000200000	POR CONTRATO	2,065,972,683
125010000300000	FONDEN	190,722
125010000400000	COMISION DE ESPACIOS DE SALUD	997,622,526
125020001200000	TERRENOS	416,551,997
125020001300000	EDIFICIOS	3,720,199,215
125020570100000	EDIFICIOS Y LOCALES	10,119,223
TOTAL		7,210,656,367

CUENTA PÚBLICA 2022

GOBIERNO DEL ESTADO DE VERACRUZ DE IGNACIO DE LA LLAVE

SERVICIOS DE SALUD DE VERACRUZ

Relación de cuentas bancarias productivas específicas

Al 31 de Diciembre de 2022

(Cifras en Pesos)

Fondo, Programa o Convenio	Datos de la Cuenta Bancaria	
	Institución Bancaria	Número de Cuenta
CUOTAS DE RECUPERACION	HSBC,S.A. DE C.V.	4013674932
RECURSO FEDERAL	HSBC,S.A. DE C.V.	4012539276
UNEMES - CAPA	HSBC,S.A. DE C.V.	4044771400
CONVENIOS AFASPE 2010	HSBC,S.A. DE C.V.	4046695011
CUENTA MAESTRA	HSBC,S.A. DE C.V.	4045759750
AFASPE 2011	HSBC,S.A. DE C.V.	4053098133
FORTALEC. DE REDES SERVS. ATENCION A LA SALU	HSBC,S.A. DE C.V.	4053701009
(FOSDEPI) FONDO SALUD PARA EL DESARR. PUEB.	HSBC,S.A. DE C.V.	4054746128
(FORSES) FORT. REDES SERV. ESENCIALES EN SAL	HSBC,S.A. DE C.V.	4054746136
FORSES DE ALTA Y MUY ALTA MARGINACION 2012	HSBC,S.A. DE C.V.	4054746144
CARAVANAS DE SALUD 2012	HSBC,S.A. DE C.V.	4054232699
CONVENIO AFASPE 2012	HSBC,S.A. DE C.V.	4053700944
PLAN DE EMERGENCIAS RADIOLOGICAS EXT. (PERE	HSBC,S.A. DE C.V.	4054746714
COFEPRIS 2012	HSBC,S.A. DE C.V.	4054746730
GRUPOS VULNERABLES 2012	HSBC,S.A. DE C.V.	4054746748
COMUNIDADES SALUDABLES 2012	HSBC,S.A. DE C.V.	4054746755
CDI O FOSDEDI 2012	HSBC,S.A. DE C.V.	4054746763
NOMINA	HSBC,S.A. DE C.V.	4055569669
GASTO DE OPERACION	HSBC,S.A. DE C.V.	4055569651
FASSA REMANENTES	HSBC,S.A. DE C.V.	4055570311
CARAVANAS DE SALUD 2013	HSBC,S.A. DE C.V.	4055968705
AFASPE 2013	HSBC,S.A. DE C.V.	4055969026
COFEPRIS 2013	HSBC,S.A. DE C.V.	4056281967
(SISTEMA INTEGRAL DE CALIDAD 2013)	HSBC,S.A. DE C.V.	4056282270
PERE 2013 (RAMO 12)	HSBC,S.A. DE C.V.	4056679566

CUENTA PÚBLICA 2022

GOBIERNO DEL ESTADO DE VERACRUZ DE IGNACIO DE LA LLAVE

SERVICIOS DE SALUD DE VERACRUZ

Relación de cuentas bancarias productivas específicas

Al 31 de Diciembre de 2022

(Cifras en Pesos)

Fondo, Programa o Convenio	Datos de la Cuenta Bancaria	
	Institución Bancaria	Número de Cuenta
GRUPOS VULNERABLES 2013	HSBC,S.A. DE C.V.	4056679665
APOYO P FORTALECER LA CALIDAD EN SERV DE SA	HSBC,S.A. DE C.V.	4056679673
RECEPTORA FASSA 2014	HSBC,S.A. DE C.V.	4056680309
GASTOS FASSA 2014	HSBC,S.A. DE C.V.	4056680317
NOMINA FASSA 2014	HSBC,S.A. DE C.V.	4056977408
SEGURO MEDICO SIGLO	HSBC,S.A. DE C.V.	4056977432
NOMINA FEDERAL 610	HSBC,S.A. DE C.V.	4056977887
COFEPRIS 2014	HSBC,S.A. DE C.V.	4056977911
AFASPE 2014	HSBC,S.A. DE C.V.	4056977903
CARAVANAS DE SALUD 2014	HSBC,S.A. DE C.V.	4056977895
APOYO P/FORTALECER LA CALIDAD EN LOS SERV DE	HSBC,S.A. DE C.V.	4056805864
SICALIDAD 2014	HSBC,S.A. DE C.V.	4056805880
PERE 2014	HSBC,S.A. DE C.V.	4056805898
FASSA 2015	HSBC,S.A. DE C.V.	4057644502
AFASPE 2015	HSBC,S.A. DE C.V.	4057644908
UNIDADES MEDICAS MOVILES 2015	HSBC,S.A. DE C.V.	4057959660
FASSA 2016	HSBC,S.A. DE C.V.	4058524638
SEGURO MEDICO SIGLO XXI 2016	HSBC,S.A. DE C.V.	4058524687
COFEPRIS 2016	HSBC,S.A. DE C.V.	4058525148
AFASPE 2016	HSBC,S.A. DE C.V.	4058525155
FORTALECIMIENTO A LA ATENCION MEDICA 2016	HSBC,S.A. DE C.V.	4058525163
FASSA 2017	HSBC,S.A. DE C.V.	4059896670
REMANENTES DE EJERCICIOS ANTERIORES POR TRAS	HSBC,S.A. DE C.V.	4059896696
SEGURO MEDICO SIGLO XXI 2017	HSBC,S.A. DE C.V.	4059896795

CUENTA PÚBLICA 2022

GOBIERNO DEL ESTADO DE VERACRUZ DE IGNACIO DE LA LLAVE

SERVICIOS DE SALUD DE VERACRUZ

Relación de cuentas bancarias productivas específicas

Al 31 de Diciembre de 2022

(Cifras en Pesos)

Fondo, Programa o Convenio	Datos de la Cuenta Bancaria	
	Institución Bancaria	Número de Cuenta
CUOTAS DE RECUPERACION	HSBC,S.A. DE C.V.	4059896688
INGRESOS PROPIOS	HSBC,S.A. DE C.V.	4060782208
FASSA 2018	HSBC,S.A. DE C.V.	4060783024
FASSA 2018 ***USAR NUMERO 195*****	HSBC,S.A. DE C.V.	4061388997
INGRESOS PROPIOS 2018	HSBC,S.A. DE C.V.	4062307418
FASSA GASTOS 2019 ***USAR NO. 00215***	HSBC,S.A. DE C.V.	4062307376
SEG MED SIGLO XXI 2019	HSBC,S.A. DE C.V.	4062307236
ING PROP 2019 **USAR NUMERO 00216***	HSBC,S.A. DE C.V.	4062307426
ACUERDO E. VIII 90/2018	HSBC,S.A. DE C.V.	4062307285
INVERSION	HSBC,S.A. DE C.V.	6487316063
INGRESOS PROPIOS	HSBC,S.A. DE C.V.	4064340110
INGRESOS PROPIOS	HSBC,S.A. DE C.V.	4064779614
NOMINA ENLACE	HSBC,S.A. DE C.V.	4065467565
SUBSIDIO ESTATAL 2021	HSBC,S.A. DE C.V.	4065905192
FOMENTO A LA EDUCACION EN SALUD SESVER	HSBC,S.A. DE C.V.	4065905788
INGRESOS PROPIOS	HSBC,S.A. DE C.V.	4066396250
SUBSIDIO ESTATAL 2021	HSBC,S.A. DE C.V.	4066396292
SUBSIDIO ESTATAL	HSBC,S.A. DE C.V.	4066396284
COFEPRIS 2021	HSBC,S.A. DE C.V.	4066782996
SUBSIDIO ESTATAL 2021	HSBC,S.A. DE C.V.	4066976010
COFEPROS 2022	HSBC,S.A. DE C.V.	4067253732
APORTACION LIQUIDA	HSBC,S.A. DE C.V.	4057253740
GASTO OPER. E023 2022	HSBC,S.A. DE C.V.	4068648112
INGRESOS PROPIOS 2019	BBVA BANCOMER, S.A.	0112691396
CONVENIO INSABI BOCA	BBVA BANCOMER, S.A.	0115898889
AFASPE 2021	BBVA BANCOMER, S.A.	0116160875

CUENTA PÚBLICA 2022

GOBIERNO DEL ESTADO DE VERACRUZ DE IGNACIO DE LA LLAVE

SERVICIOS DE SALUD DE VERACRUZ

Relación de cuentas bancarias productivas específicas

Al 31 de Diciembre de 2022

(Cifras en Pesos)

Fondo, Programa o Convenio	Datos de la Cuenta Bancaria	
	Institución Bancaria	Número de Cuenta
E023 ATENCION A LA SALUD 2021	BBVA BANCOMER, S.A.	0117569483
CTA. PUENTE NOM. Y GTO.	BBVA BANCOMER, S.A.	0117599811
GASTO OPERATIVO	BBVA BANCOMER, S.A.	117748809
FONDO DE INVERSION	BBVA BANCOMER, S.A.	117599811
SUBSIDIO ESTATAL 2022	BBVA BANCOMER, S.A.	117956746
E025 PREVENCION Y ATENCION CONTRA LA ADICCIONES	BBVA BANCOMER, S.A.	118268533
FORT. EL SIST. PUB. DE SALUD DEL EDO. DE VER. 2022	BBVA BANCOMER, S.A.	118148619
AFASPE 2022	BBVA BANCOMER, S.A.	117890133
AMPLIACION PAGOS ACCENDO	BBVA BANCOMER, S.A.	119100695
E023 UNIDADES MED.	BBVA BANCOMER, S.A.	119404937
CUOTAS DE RECUPERACION	SANTANDER, S.A.	65504829357
NOMINA SANTANDER	SANTANDER, S.A.	65506743402
SERVICIOS DE SALUD DE VERACRUZ	BANORTE, S.A.	0319166563
NOMINA BANORTE	BANORTE, S.A.	1080132249
FASSA 2021	BANORTE, S.A.	1136578016
INSABI	BANORTE, S.A.	1136579068
APORTACION LIQUIDA	BANORTE, S.A.	1136576647
ASE ACREDITABLE 2021	BANORTE, S.A.	1148023407
FASSA 2022	BANORTE, S.A.	1172881415
INSABI 2022	BANORTE, S.A.	1172881460
ASE ACREDITABLE 2022	BANORTE, S.A.	1172881581
SESVER CUOTAS	BANORTE, S.A.	1187531040
S.A.R.	BANAMEX, S.A.	7898767
FAM 2021	BANAMEX, S.A.	0014323198
FORT. EL SIST. PUB. DE SALUD DEL EDO. DE VER 2021	BANAMEX, S.A.	0001-4323236
FAM 2022	BANAMEX, S.A.	0001-4323244
FIDEICOMISO FEAC	ACCENDO BANCO, S.A. INSTITUCION DE BANCA MULTIPLE	1047540018

CUENTA PÚBLICA 2022
GOBIERNO DEL ESTADO DE VERACRUZ DE IGNACIO DE LA LLAVE
Relación de Esquemas Bursátiles y de Coberturas Financieras
AL 31 de Diciembre de 2022
(Cifras en Pesos)

Ente Público: SERVICIOS DE SALUD DE VERACRUZ

Este Organismo no cuenta con información referente a Esquemas Bursátiles ni Coberturas Financieras, por lo tanto se presenta sin datos.