




**VERACRUZ**  
GOBIERNO  
DEL ESTADO




**SEFIPLAN**  
Secretaría de Finanzas  
y Planeación




**GOBIERNO DEL ESTADO DE VERACRUZ DE IGNACIO DE LA LLAVE**  
**SERVICIOS DE SALUD DE VERACRUZ**  
**PRIMER INFORME TRIMESTRAL 2023**  
**DEL 1 DE ENERO AL 31 DE MARZO DE 2023**

# **LEY GENERAL DE CONTABILIDAD GUBERNAMENTAL**



**VERACRUZ**  
GOBIERNO  
DEL ESTADO



**SEFIPLAN**  
Secretaría de Finanzas  
y Planeación



**GOBIERNO DEL ESTADO DE VERACRUZ DE IGNACIO DE LA LLAVE**  
**SERVICIOS DE SALUD DE VERACRUZ**  
**PRIMER INFORME TRIMESTRAL 2023**  
**DEL 1 DE ENERO AL 31 DE MARZO DE 2023**  
**APARTADO I**

**ESTADOS E INFORMES**  
**FINANCIEROS CONTABLES**

PRIMER INFORME TRIMESTRAL 2023  
GOBIERNO DEL ESTADO DE VERACRUZ DE IGNACIO DE LA LLAVE  
SERVICIOS DE SALUD DE VERACRUZ  
Estado de Actividades  
Del 1 de Enero al 31 de marzo de 2023  
(Cifras en Pesos)

	2023	2022
<b>INGRESOS Y OTROS BENEFICIOS</b>		
<b>Ingresos de la Gestión</b>	<b>63,767,986</b>	<b>38,123,034</b>
Impuestos	0	0
Cuotas y Aportaciones de Seguridad Social	0	0
Contribuciones de Mejoras	0	0
Derechos	0	0
Productos	0	0
Aprovechamientos	0	0
Ingresos por Venta de Bienes y Prestación de Servicios	63,767,986	38,123,034
<b>Participaciones, Aportaciones, Convenios, Incentivos Derivados de la Colaboración Fiscal y Fondos Distintos de Aportaciones, Transferencias, Asignaciones, Subsidios y Subvenciones, Pensiones y Jubilaciones</b>	<b>4,555,264,495</b>	<b>4,338,132,886</b>
Participaciones, Aportaciones, Convenios, Incentivos Derivados de la Colaboración Fiscal, Fondos Distintos de Aportaciones	0	0
Transferencias, Asignaciones, Subsidios y Subvenciones, y Pensiones y Jubilaciones	4,555,264,495	4,338,132,886
<b>Otros Ingresos y Beneficios</b>	<b>696,514,502</b>	<b>134,787,236</b>
Ingresos Financieros	0	0
Incremento por Variación de Inventarios	0	0
Disminución del Exceso de Estimaciones por Pérdida o Deterioro u Obsolescencia	0	0
Disminución del Exceso de Provisiones	0	0
Otros Ingresos y Beneficios Varios	696,514,502	134,787,236
<b>Total de Ingresos y Otros Beneficios</b>	<b>5,315,546,983</b>	<b>4,511,043,156</b>
<b>GASTOS Y OTRAS PÉRDIDAS</b>		
<b>Gastos de Funcionamiento</b>	<b>2,863,542,470</b>	<b>2,367,679,036</b>
Servicios Personales	2,411,703,774	2,285,868,035
Materiales y Suministros	82,353,009	37,005,794
Servicios Generales	369,485,687	44,805,207
<b>Transferencia, Asignaciones, Subsidios y Otras Ayudas</b>	<b>8,793,504</b>	<b>11,061,608</b>
Transferencias Internas y Asignaciones al Sector Público	0	0
Transferencias al Resto del Sector Público	0	0
Subsidios y Subvenciones	919,220	1,952,243
Ayudas Sociales	0	0
Pensiones y Jubilaciones	7,874,284	9,109,365
Transferencias a Fideicomisos, Mandatos y Contratos Análogos	0	0
Transferencias a la Seguridad Social	0	0
Donativos	0	0
Transferencias al Exterior	0	0
<b>Participaciones y Aportaciones</b>	<b>0</b>	<b>0</b>
Participaciones	0	0
Aportaciones	0	0
Convenios	0	0
<b>Intereses, Comisiones y Otros Gastos de la Deuda Pública</b>	<b>0</b>	<b>0</b>
Intereses de la Deuda Pública	0	0
Comisiones de la Deuda Pública	0	0
Gastos de la Deuda Pública	0	0
Costo por Coberturas	0	0
Apoyos Financieros	0	0
<b>Otros Gastos y Pérdidas Extraordinarias</b>	<b>0</b>	<b>0</b>
Estimaciones, Depreciaciones, Deterioros, Obsolescencia y Amortizaciones	0	0
Provisiones	0	0
Disminución de Inventarios	0	0
Otros Gastos	0	0
<b>Inversión Pública</b>	<b>0</b>	<b>0</b>
Inversión Pública no Capitalizable	0	0
<b>Total de Gastos y Otras Pérdidas</b>	<b>2,872,335,974</b>	<b>2,378,740,644</b>
<b>Resultados del Ejercicio (Ahorro/Desahorro)</b>	<b>2,443,211,009</b>	<b>2,132,302,512</b>

Bajo protesta de decir verdad declaramos que los Estados Financieros y sus Notas son razonablemente correctos y responsabilidad del emisor.

MTA. MIREYA DOMINGUEZ VALERIO  
SUBDIRECTORA DE RECURSOS FINANCIEROS

LIC. JORGE E. SISNEGA FERNANDEZ  
DIRECTOR ADMINISTRATIVO

DR. GERARDO DIAZ MORALES  
SECRETARIO DE SALUD Y DIRECTOR  
GENERAL DE FESMER



**PRIMER INFORME TRIMESTRAL 2023**  
**GOBIERNO DEL ESTADO DE VERACRUZ DE IGNACIO DE LA LLAVE**  
**SERVICIOS DE SALUD DE VERACRUZ**  
**Estado de Situación Financiera**  
**Al 31 de Marzo de 2023**  
**(Cifras en Pesos)**

ACTIVO	2023	2022	PASIVO	2023	2022
<b>Activo Circulante</b>			<b>Pasivo Circulante</b>		
Efectivo y Equivalentes	1,768,844,014	2,005,313,055	Cuentas por Pagar a Corto Plazo	696,388,119	786,730,320
Derechos a Recibir Efectivo o Equivalentes	11,596,212,922	11,523,171,189	Documentos por Pagar a Corto Plazo	0	0
Derechos a Recibir Bienes o Servicios	0	0	Porción a Corto Plazo de la Deuda Pública a Largo Plazo	0	0
Inventarios	324,633,437		Títulos y Valores a Corto Plazo	0	0
Almacenes	2,289,558,517	3,041,946,935	Pasivos Diferidos a Corto Plazo	0	0
Estimación por Pérdida o Deterioro de Activos Circulantes	0	0	Fondos y Bienes de Terceros en Garantía y/o Administración a Corto Plazo	0	0
Otros Activos Circulantes	0	324,633,437	Provisiones a Corto Plazo	0	0
			Otros Pasivos a Corto Plazo	0	0
<b>Total de Activos Circulantes</b>	<b>15,979,248,889</b>	<b>16,895,064,616</b>	<b>Total de Pasivos Circulantes</b>	<b>696,388,119</b>	<b>786,730,320</b>
<b>Activo No Circulante</b>			<b>Pasivo No Circulante</b>		
Inversiones Financieras a Largo Plazo	0	0	Cuentas por Pagar a Largo Plazo	2,241,748,555	2,751,052,050
Derechos a Recibir Efectivo o Equivalentes a Largo Plazo	0	0	Documentos por Pagar a Largo Plazo	0	0
Bienes Inmuebles, Infraestructura y Construcciones en Proceso	7,210,656,367	7,107,829,356	Deuda Pública a Largo Plazo	0	0
Bienes Muebles	6,023,809,016	5,801,567,622	Pasivos Diferidos a Largo Plazo	0	0
Activos Intangibles	0	0	Fondos y Bienes de Terceros en Garantía y/o en Administración a Largo Plazo	0	0
Depreciación, Deterioro y Amortización Acumulada de Bienes	0	0	Provisiones a Largo Plazo	0	0
Activos Diferidos	0	0			
Estimación por Pérdida o Deterioro de Activos no Circulantes	0	0	<b>Total de Pasivos No Circulantes</b>	<b>2,241,748,555</b>	<b>2,751,052,050</b>
Otros Activos no Circulantes	0	0			
			<b>Total del Pasivo</b>	<b>2,938,136,674</b>	<b>3,537,782,370</b>
<b>Total de Activos No Circulantes</b>	<b>13,234,465,383</b>	<b>12,909,396,978</b>	<b>HACIENDA PÚBLICA/ PATRIMONIO</b>		
<b>Total del Activo</b>	<b>29,213,714,272</b>	<b>29,804,461,594</b>	<b>Hacienda Pública/Patrimonio Contribuido</b>	<b>23,832,366,589</b>	<b>24,134,376,711</b>
			Aportaciones	0	0
			Donaciones de Capital	0	0
			Actualización de la Hacienda Pública / Patrimonio	23,832,366,589	24,134,376,711
			<b>Hacienda Pública/Patrimonio Generado</b>	<b>2,443,211,009</b>	<b>2,132,302,512</b>
			Resultados del Ejercicio (Ahorro / Desahorro)	2,443,211,009	2,132,302,512
			Resultados de Ejercicios Anteriores	0	0
			Revalúos	0	0
			Reservas	0	0
			Rectificaciones de Resultados de Ejercicios Anteriores	0	0
			<b>Exceso o Insuficiencia en la Actualización de la Hacienda Pública/Patrimonio</b>	<b>0</b>	<b>0</b>
			Resultado por Posición Monetaria	0	0
			Resultado por Tenencia de Activos no Monetarios	0	0
			<b>Total Hacienda Pública/ Patrimonio</b>	<b>26,275,577,598</b>	<b>26,266,679,224</b>
			<b>Total del Pasivo y Hacienda Pública / Patrimonio</b>	<b>29,213,714,272</b>	<b>29,804,461,594</b>

Bajo protesta de decir verdad declaramos que los Estados Financieros y sus Notas son razonablemente correctos y responsabilidad del emisor.

MTRA. MIREYA DOMÍNGUEZ VALERIO  
SUBDIRECTORA DE RECURSOS FINANCIEROS

LIC. JORGE E. SISNIEGA FERNÁNDEZ  
DIRECTOR ADMINISTRATIVO

DR. GERARDO DÍAZ MORALES  
SECRETARIO DE SALUD Y DIRECTOR  
GENERAL DE SESVER



PRIMER INFORME TRIMESTRAL 2023  
GOBIERNO DEL ESTADO DE VERACRUZ DE IGNACIO DE LA LLAVE  
SERVICIOS DE SALUD DE VERACRUZ  
Estado de Cambios en la Situación Financiera  
Del 1 de Enero al 31 de marzo de 2023  
(Cifras en Pesos)

	Origen	Aplicación
<b>ACTIVO</b>	<b>801,882,504</b>	<b>344,756,341</b>
<i>Activo Circulante</i>	<b>801,882,504</b>	<b>0</b>
Efectivo y Equivalentes	176,264,371	0
Derechos a Recibir Efectivo o Equivalentes	14,037,139	0
Derechos a Recibir Bienes o Servicios	0	0
Inventarios	0	0
Almacenes	611,580,993	0
Estimación por Pérdida o Deterioro de Activos Circulantes	0	0
Otros Activos Circulantes	0	0
<i>Activo No Circulante</i>	<b>0</b>	<b>344,756,341</b>
Inversiones Financieras a Largo Plazo	0	0
Derechos a Recibir Efectivo o Equivalentes a Largo Plazo	0	0
Bienes Inmuebles, Infraestructura y Construcciones en Proceso	0	0
Bienes Muebles	0	344,756,341
Activos Intangibles	0	0
Depreciación, Deterioro y Amortización Acumulada de Bienes	0	0
Activos Diferidos	0	0
Estimación por Pérdida o Deterioro de Activos no Circulantes	0	0
Otros Activos no Circulantes	0	0
<b>PASIVO</b>	<b>0</b>	<b>2,205,621,868</b>
<i>Pasivo Circulante</i>	<b>0</b>	<b>1,761,303,224</b>
Cuentas por Pagar a Corto Plazo	0	1,761,303,224
Documentos por Pagar a Corto Plazo	0	0
Porción a Corto Plazo de la Deuda Pública a Largo Plazo	0	0
Títulos y Valores a Corto Plazo	0	0
Pasivos Diferidos a Corto Plazo	0	0
Fondos y Bienes de Terceros en Garantía y/o Administración a Corto Plazo	0	0
Provisiones a Corto Plazo	0	0
Otros Pasivos a Corto Plazo	0	0
<i>Pasivo No Circulante</i>	<b>0</b>	<b>444,318,644</b>
Cuentas por Pagar a Largo Plazo	0	444,318,644
Documentos por Pagar a Largo Plazo	0	0
Deuda Pública a Largo Plazo	0	0
Pasivos Diferidos a Largo Plazo	0	0
Fondos y Bienes de Terceros en Garantía y/o en Administración a Largo Plazo	0	0
Provisiones a Largo Plazo	0	0
<b>HACIENDA PÚBLICA/ PATRIMONIO</b>	<b>1,748,495,705</b>	<b>0</b>
<i>Hacienda Pública/Patrimonio Contribuido</i>	<b>968,423,879</b>	<b>0</b>
Aportaciones	0	0
Donaciones de Capital	0	0
Actualización de la Hacienda Pública / Patrimonio	968,423,879	0
<i>Hacienda Pública/Patrimonio Generado</i>	<b>780,071,826</b>	<b>0</b>
Resultados del Ejercicio (Ahorro / Desahorro)	780,071,826	0
Resultados de Ejercicios Anteriores	0	0
Revalúos	0	0
Reservas	0	0
Rectificaciones de Resultados de Ejercicios Anteriores	0	0
<i>Exceso o Insuficiencia en la Actualización de la Hacienda Pública/Patrimonio</i>	<b>0</b>	<b>0</b>
Resultado por Posición Monetaria	0	0
Resultado por Tenencia de Activos no Monetarios	0	0

Bajo protesta de decir verdad declaramos que los Estados Financieros y sus Notas son razonablemente correctos y responsabilidad del emisor.

MTRA. MIREYA DOMÍNGUEZ VALERIO  
SUBDIRECTORA DE RECURSOS  
FINANCIEROS

LIC. JORGE E. SISMIEGA FERNANDEZ  
DIRECTOR ADMINISTRATIVO

DR. GERARDO DIAZ MORALES  
SECRETARIO DE SALUD Y DIRECTOR  
GENERAL DE SESVER

## PRIMER INFORME TRIMESTRAL 2023

## GOBIERNO DEL ESTADO DE VERACRUZ DE IGNACIO DE LA LLAVE

## SERVICIOS DE SALUD DE VERACRUZ

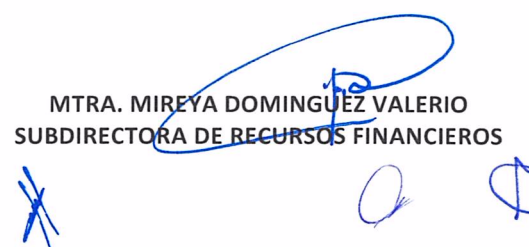
## Estado Analítico del Activo

Del 1 de Enero al 31 de marzo de 2023

(Cifras en Pesos)

Concepto	Saldo Inicial 1	Cargos del Periodo 2	Abonos del Periodo 3	Saldo Final 4=(1+2-3)	Variación del Periodo (4-1)
<b>ACTIVO</b>	<b>29,670,840,435</b>	<b>12,458,080,674</b>	<b>12,915,206,837</b>	<b>29,213,714,272</b>	<b>-457,126,163</b>
<b>Activo Circulante</b>	<b>16,781,131,393</b>	<b>12,113,324,333</b>	<b>12,915,206,837</b>	<b>15,979,248,889</b>	<b>-801,882,504</b>
Efectivo y Equivalentes	1,945,108,385	7,215,216,097	7,391,480,468	1,768,844,014	-176,264,371
Derechos a Recibir Efectivo o Equivalentes	11,610,250,061	4,425,276,258	4,439,313,398	11,596,212,922	-14,037,139
Derechos a Recibir Bienes o Servicios	0	0	0	0	0
Inventarios	324,633,437	0	0	324,633,437	0
Almacenes	2,901,139,510	472,831,978	1,084,412,971	2,289,558,517	-611,580,993
Estimación por Pérdida o Deterioro de Activos Circulantes	0	0	0	0	0
Otros Activos Circulantes	0	0	0	0	0
<b>Activo No Circulante</b>	<b>12,889,709,042</b>	<b>344,756,341</b>	<b>0</b>	<b>13,234,465,383</b>	<b>344,756,341</b>
Inversiones Financieras a Largo Plazo	0	0	0	0	0
Derechos a Recibir Efectivo o Equivalentes a Largo Plazo	0	0	0	0	0
Bienes Inmuebles, Infraestructura y Construcciones en Proceso	7,210,656,367	0	0	7,210,656,367	0
Bienes Muebles	5,679,052,675	344,756,341	0	6,023,809,016	344,756,341
Activos Intangibles	0	0	0	0	0
Depreciación, Deterioro y Amortización Acumulada de Bienes	0	0	0	0	0
Activos Diferidos	0	0	0	0	0
Estimación por Pérdida o Deterioro de Activos no Circulantes	0	0	0	0	0
Otros Activos no Circulantes	0	0	0	0	0


Bajo protesta de decir verdad declaramos que los Estados Financieros y sus Notas son razonablemente correctos y responsabilidad del emisor.



MTRA. MIREYA DOMINGUEZ VALERIO  
SUBDIRECTORA DE RECURSOS FINANCIEROS



LIC. JORGE E. SISNIEGA FERNANDEZ  
DIRECTOR ADMINISTRATIVO



DR. GERARDO DIAZ MORALES  
SECRETARIO DE SALUD Y DIRECTOR  
GENERAL DE SESVER



**GOBIERNO DEL ESTADO DE VERACRUZ DE IGNACIO DE LA LLAVE**  
**SERVICIOS DE SALUD DE VERACRUZ**  
**Estado Analítico de la Deuda y Otros Pasivos**  
**Del 1 de Enero al 31 de marzo de 2023**  
**(Cifras en Pesos)**

Denominación de las Deudas	Moneda de Contratación	Institución o País Acreedor	Saldo Inicial del Periodo	Saldo Final del Periodo
<b>DEUDA PÚBLICA</b>				
<b>Corto Plazo</b>				
<b>Deuda Interna</b>			0	0
Instituciones de Crédito			0	0
Títulos y Valores			0	0
Arrendamientos Financieros			0	0
<b>Deuda Externa</b>			0	0
Organismos Financieros Internacionales			0	0
Deuda Bilateral			0	0
Títulos y Valores			0	0
Arrendamientos Financieros			0	0
<b>Subtotal de Deuda Pública a Corto Plazo</b>			0	0
<b>Largo Plazo</b>				
<b>Deuda Interna</b>			0	0
Instituciones de Crédito			0	0
Títulos y Valores			0	0
Arrendamientos Financieros			0	0
<b>Deuda Externa</b>			0	0
Organismos Financieros Internacionales			0	0
Deuda Bilateral			0	0
Títulos y Valores			0	0
Arrendamientos Financieros			0	0
<b>Subtotal de Deuda Pública a Largo Plazo</b>			0	0
<b>Total de Otros Pasivos</b>			5,143,758,542	2,938,136,674
<b>Total de Deuda Pública y Otros Pasivos</b>			5,143,758,542	2,938,136,674

Bajo protesta de decir verdad declaramos que los Estados Financieros y sus Notas son razonablemente correctos y responsabilidad del emisor

MTRA. MIREYA DOMINGUEZ VALERIO  
 SUBDIRECTORA DE RECURSOS FINANCIEROS

LC. JORGE E. SISNIEGA FERNANDEZ  
 DIRECTOR ADMINISTRATIVO

DR. GERARDO DIAZ MORALES  
 SECRETARIO DE SALUD Y DIRECTOR  
 GENERAL DE SESVER



**GOBIERNO DEL ESTADO DE VERACRUZ DE IGNACIO DE LA LLAVE**  
**SERVICIOS DE SALUD DE VERACRUZ**  
**Estado de Variación en la Hacienda Pública**  
**Del 1 de Enero al 31 de marzo de 2023**  
**(Cifras en Pesos)**

Concepto	Hacienda Pública/Patrimonio Contribuido	Hacienda Pública/Patrimonio Generado de Ejercicios Anteriores	Hacienda Pública/Patrimonio Generado del Ejercicio	Exceso o Insuficiencia en la Actualización de la Hacienda Pública / Patrimonio	TOTAL
<b>Hacienda Pública / Patrimonio Contribuido Neto de 2022</b>	<b>22,863,942,710</b>				<b>22,863,942,710</b>
Aportaciones	0				0
Donaciones de Capital	0				0
Actualización de la Hacienda Pública/Patrimonio	22,863,942,710				22,863,942,710
<b>Hacienda Pública/Patrimonio Generado Neto de 2022</b>		<b>0</b>	<b>1,663,139,183</b>		<b>1,663,139,183</b>
Resultados del Ejercicio (Ahorro/Desahorro)			1,663,139,183		1,663,139,183
Resultados de Ejercicios Anteriores		0			0
Revalúos		0			0
Reservas		0			0
Rectificaciones de Resultados de Ejercicios Anteriores		0			0
<b>Exceso o Insuficiencia en la Actualización de la Hacienda Pública / Patrimonio Neto de 2022</b>				<b>0</b>	<b>0</b>
Resultado por Posición Monetaria				0	0
Resultado por Tenencia de Activos no Monetarios				0	0
<b>Hacienda Pública/Patrimonio Neto Final del Ejercicio 2022</b>	<b>22,863,942,710</b>	<b>0</b>	<b>1,663,139,183</b>	<b>0</b>	<b>24,527,081,893</b>
<b>Cambios en la Hacienda Pública/Patrimonio Neto de 2023</b>	<b>968,423,879</b>				<b>968,423,879</b>
Aportaciones	0				0
Donaciones de Capital	0				0
Actualización de la Hacienda Pública/Patrimonio	968,423,879				968,423,879
<b>Variaciones de la Hacienda Pública/Patrimonio Neto de 2023</b>		<b>0</b>	<b>780,071,826</b>		<b>780,071,826</b>
Resultados del Ejercicio (Ahorro/Desahorro)			2,443,211,009		2,443,211,009
Resultados de Ejercicios Anteriores		0	-1,663,139,183		-1,663,139,183
Revalúos			0		0
Reservas			0		0
Rectificaciones de Resultados de Ejercicios Anteriores			0		0
<b>Cambios en el Exceso o Insuficiencia en la Actualización de la Hacienda Pública / Patrimonio Neto de 2023</b>				<b>0</b>	<b>0</b>
Resultado por Posición Monetaria				0	0
Resultado por Tenencia de Activos no Monetarios				0	0
<b>Hacienda Pública / Patrimonio Neto Final de 2023</b>	<b>23,832,366,589</b>	<b>0</b>	<b>2,443,211,009</b>	<b>0</b>	<b>26,275,577,598</b>

Bajo protesta de decir verdad declaramos que los Estados Financieros y sus Notas son razonablemente correctos y responsabilidad del emisor

MTRA. MIREYA DOMÍNGUEZ VALERIO  
SUBDIRECTORA DE RECURSOS FINANCIEROS

LIC. JORGE E. SISNIEGA FERNANDEZ  
DIRECTOR ADMINISTRATIVO

DR. GERARDO DÍAZ MORALES  
SECRETARIO DE SALUD Y DIRECTOR  
GENERAL DE SESVER



GOBIERNO DEL ESTADO DE VERACRUZ DE IGNACIO DE LA LLAVE		
SERVICIOS DE SALUD DE VERACRUZ		
Estado de Flujos de Efectivo		
Del 1 de Enero al 31 de marzo de 2023		
(Cifras en Pesos)		
Concepto	2023	2022
<b>Flujos de Efectivo de las Actividades de Operación</b>		
Origen	5,315,546,983	4,511,043,156
Impuestos	0	0
Cuotas y Aportaciones de Seguridad Social	0	0
Contribuciones de mejoras	0	0
Derechos	0	0
Productos	0	0
Aprovechamientos	0	0
Ingresos por Venta de Bienes y Prestación de Servicios	63,767,986	38,123,034
Participaciones y Aportaciones, Convenios, Incentivos Derivados de la	0	0
Colaboración Fiscal y Fondos Distintos de Aportaciones		
Transferencias, Asignaciones y Subsidios y Subvenciones, y Pensiones y Jubilaciones	4,555,264,495	4,338,132,886
Otros Orígenes de Operación	696,514,502	134,787,236
<b>Aplicación</b>	<b>2,872,335,974</b>	<b>2,378,740,644</b>
Servicios Personales	2,411,703,774	2,285,868,035
Materiales y Suministros	82,353,009	37,005,794
Servicios Generales	369,485,687	44,805,207
Transferencias Internas y Asignaciones al Sector Público	0	0
Transferencias al resto del Sector Público	0	0
Subsidios y Subvenciones	919,220	1,952,243
Ayudas Sociales	0	0
Pensiones y Jubilaciones	7,874,284	9,109,365
Transferencias a Fideicomisos, Mandatos y Contratos Análogos	0	0
Transferencias a la Seguridad Social	0	0
Donativos	0	0
Transferencias al Exterior	0	0
Participaciones	0	0
Aportaciones	0	0
Convenios	0	0
Otras Aplicaciones de Operación	0	0
<b>Flujos Netos de Efectivo por Actividades de Operación</b>	<b>2,443,211,009</b>	<b>2,132,302,512</b>
<b>Flujos de Efectivo de las Actividades de Inversión</b>		
Origen	23,832,366,589	24,134,376,711
Bienes Inmuebles, Infraestructura y Construcciones en Proceso	0	0
Bienes Muebles	0	0
Otros Orígenes de Inversión	23,832,366,589	24,134,376,711
<b>Aplicación</b>	<b>17,793,765,721</b>	<b>18,212,673,642</b>
Bienes Inmuebles, Infraestructura y Construcciones en Proceso	7,210,656,367	7,107,829,356
Bienes Muebles	6,023,809,016	5,801,567,622
Otras Aplicaciones de Inversión	4,559,300,339	5,303,276,664
<b>Flujos Netos de Efectivo por Actividades de Inversión</b>	<b>6,038,600,867</b>	<b>5,921,703,069</b>
<b>Flujo de Efectivo de las Actividades de Financiamiento</b>		
Origen	2,938,136,674	3,537,782,370
Endeudamiento Neto	0	0
Interno	0	0
Externo	0	0
Otros Orígenes de Financiamiento	2,938,136,674	3,537,782,370
<b>Aplicación</b>	<b>11,596,212,922</b>	<b>11,523,171,189</b>
Servicios de la Deuda	0	0
Interno	0	0
Externo	0	0
Otras Aplicaciones de Financiamiento	11,596,212,922	11,523,171,189
<b>Flujos netos de Efectivo por Actividades de Financiamiento</b>	<b>-8,658,076,247</b>	<b>-7,985,388,819</b>
<b>Incremento/Disminución Neta en el Efectivo y Equivalentes al Efectivo</b>	<b>-176,264,371</b>	<b>68,616,762</b>
<b>Efectivo y Equivalentes al Efectivo al inicio del Ejercicio</b>	<b>1,945,108,385</b>	<b>1,936,696,292</b>
<b>Efectivo y Equivalentes al Efectivo al final del Ejercicio</b>	<b>1,768,844,014</b>	<b>2,005,313,055</b>

Bajo protesta de decir verdad declaramos que los Estados Financieros y sus Notas son razonablemente correctos y responsabilidad del emisor.

MTRA. MIREYA DOMÍNGUEZ VALERIO  
SUBDIRECTORA DE RECURSOS FINANCIEROS

LIC. JORGE E. SISMIEGA FERNANDEZ  
DIRECTOR ADMINISTRATIVO

DR. GERARDO DÍAZ MORALES  
SECRETARIO DE SALUD Y DIRECTOR  
GENERAL DE SESVER

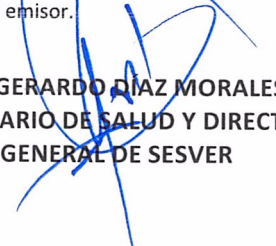
**PRIMER INFORME TRIMESTRAL 2023**  
**GOBIERNO DEL ESTADO DE VERACRUZ DE IGNACIO DE LA LLAVE**  
**SERVICIOS DE SALUD DE VERACRUZ**  
**Informe sobre Pasivos Contingentes**  
**Al 31 de Marzo de 2023**  
**(Cifras en Pesos)**

		2023	2022
62303-0001-0000	LIQUIDACIONES POR SALARIOS CAIDOS	416,684,025.29	364,701,282.33
62303-0002-0000	JUICIOS MERCANTILES TRAMITADOS	931,087,249.30	1,245,463,721.01
62303-0003-0000	JUICIOS CIVILES TRAMITADOS	71,825,390.11	239,768,650.85
62303-0004-0000	JUICIOS ADMINISTRATIVOS TRAMITADOS	695,812,685.78	873,246,694.22
62303-0005-0000	JUICIOS CODAMEV	2,145,749.61	2,145,749.61
62303-0006-0000	COMISION NACIONAL DE DERECHOS HUMANOS	7,183,848.09	6,843,342.43
		2,124,738,948.18	2,732,169,440.45

Bajo protesta de decir verdad declaramos que los Estados Financieros y sus Notas son razonablemente correctos y son responsabilidad del emisor.

  
**MTRA. MIREYA DOMÍNGUEZ VALERIO**  
**SUBDIRECTORA DE RECURSOS FINANCIEROS**

  
**LIC. JORGE E. SISNIEGA FERNANDEZ**  
**DIRECTOR ADMINISTRATIVO**

  
**DR. GERARDO DÍAZ MORALES**  
**SECRETARIO DE SALUD Y DIRECTOR**  
**GENERAL DE SESVER**



NOTAS AL ESTADO DE FLUJO DE EFECTIVO

Concepto	2023	2022
Efectivo	1,768,844,014	2,005,313,055
Bancos/Tesorería	0	0
Bancos/Dependencias y Otros	0	0
Inversiones Temporales (Hasta 3 meses)	0	0
Fondos con Afectación Específica	0	0
Depósitos de Fondos de Terceros en Garantía y/o Administración	0	0
Otros Efectivos y Equivalentes	0	0
<b>Total de Efectivo y Equivalentes</b>	<b>1,768,844,014</b>	<b>2,005,313,055</b>

Concepto	2023	2022
<b>Resultados del Ejercicio Ahorro/Desahorro</b>	<b>2,443,211,009</b>	<b>2,132,302,512</b>
<i>Movimientos de partidas (o rubros) que no afectan al efectivo.</i>	<b>0</b>	<b>0</b>
Depreciación	0	0
Amortización	0	0
Incrementos en las provisiones	0	0
Incremento en inversiones producido por revaluación	0	0
Ganancia/pérdida en venta de bienes muebles, inmuebles e intangibles	0	0
Incremento en cuentas por cobrar	0	0
<b>Flujos de Efectivo Netos de las Actividades de Operación</b>	<b>2,443,211,009</b>	<b>2,132,302,512</b>

## PRIMER INFORME TRIMESTRAL 2023

GOBIERNO DEL ESTADO DE VERACRUZ DE IGNACIO DE LA LLAVE

SERVICIOS DE SALUD DE VERACRUZ

Conciliación entre los Ingresos Presupuestarios y Contables

Correspondiente del 1 de Enero al 31 de marzo de 2023

(Cifras en pesos)

<b>1. Total de Ingresos Presupuestarios</b>		<b>5,315,546,983</b>
<b>2. Más Ingresos Contables No Presupuestarios</b>		<b>0</b>
2.1 Ingresos Financieros	0	
2.2 Incremento por Variación de Inventarios	0	
2.3 Disminución del Exceso de Estimaciones por Pérdida o Deterioro u Obsolescencia	0	
2.4 Disminución del Exceso de Provisiones	0	
2.5 Otros Ingresos y Beneficios Varios	0	
2.6 Otros Ingresos Contables No Presupuestarios	0	
<b>3. Menos Ingresos Presupuestarios No Contables</b>		<b>0</b>
3.1 Aprovechamientos Patrimoniales	0	
3.2 Ingresos Derivados de Financiamientos	0	
3.3 Otros Ingresos Presupuestales No Contables	0	
<b>4. Total de Ingresos Contables</b>		<b>5,315,546,983</b>


**PRIMER INFORME TRIMESTRAL 2023**  
**GOBIERNO DEL ESTADO DE VERACRUZ DE IGNACIO DE LA LLAVE**  
**SERVICIOS DE SALUD DE VERACRUZ**  
**Conciliación entre los Egresos Presupuestarios y los Gastos Contables**  
**Correspondiente del 1 de Enero al 31 de marzo de 2023**  
**(Cifras en pesos)**

<b>1. Total de Egresos Presupuestarios</b>		<b>3,440,564,287</b>
<b>2. Menos Egresos Presupuestarios No Contables</b>		<b>621,486,323</b>
2.1 Materias Primas y Materiales de Producción y Comercialización	0	
2.2 Materiales y Suministros	0	
2.3 Mobiliario y Equipo de Administración	15,820	
2.4 Mobiliario y Equipo Educativo y Recreativo	0	
2.5 Equipo e Instrumental Médico y de Laboratorio	25,729,897	
2.6 Vehículos y Equipo de Transporte	1,967,840	
2.7 Equipo de Defensa y Seguridad	0	
2.8 Maquinaria, Otros equipos y Herramientas	0	
2.9 Activos Biológicos	0	
2.10 Bienes Inmuebles	0	
2.11 Activos intangibles	0	
2.12 Obra Pública en Bienes de Dominio Público		
2.13 Obra Pública en Bienes Propios	115,681,356	
2.14 Acciones y Participaciones de Capital	0	
2.15 Compra de Títulos y Valores	0	
2.16 Concesión de Préstamos		
2.17 Inversiones en Fideicomisos, Mandatos y Otros Análogos	0	
2.18 Provisiones para Contingencias y Otras Erogaciones Especiales	0	
2.19 Amortización de la Deuda Pública	0	
2.20 Adeudos de Ejercicios Fiscales Anteriores (ADEFAS)	0	
2.21 Otros Egresos Presupuestarios No Contables	478,091,409	
<b>3. Más Gastos Contables No Presupuestarios</b>		<b>53,258,010</b>
3.1 Estimaciones, Depreciaciones, Deterioros, Obsolescencia y Amortizaciones	0	
3.2 Provisiones	0	
3.3 Disminución de Inventarios	0	
3.4 Aumento por Insuficiencia de Estimaciones por Pérdida o Deterioro u Obsolescencia	0	
3.5 Aumento por Insuficiencia de Provisiones	0	
3.6 Otros Gastos	0	
3.7 Otros Gastos Contables No Presupuestarios	53,258,010	
<b>4. Total de Gastos Contables</b>	<b>2,872,335,974</b>	





**VERACRUZ**  
GOBIERNO  
DEL ESTADO



**SEFIPLAN**  
Secretaría de Finanzas  
y Planeación



**GOBIERNO DEL ESTADO DE VERACRUZ DE IGNACIO DE LA LLAVE**

**SERVICIOS DE SALUD DE VERACRUZ**

**DEL 1 DE ENERO AL 31 DE MARZO DE 2023**

**APARTADO II**

# **INFORMES PRESUPUESTARIOS**

**GOBIERNO DEL ESTADO DE VERACRUZ DE IGNACIO DE LA LLAVE**  
**SERVICIOS DE SALUD DE VERACRUZ**  
**Estado Analítico de Ingresos**  
**Del 1 de Enero al 31 de marzo de 2023**  
**(Cifras en Pesos)**

Rubro de Ingresos	Ingreso					Diferencia
	Estimado	Ampliaciones y Reducciones	Modificado	Devengado	Recaudado	
	(1)	(2)	(3= 1 + 2)	(4)	(5)	
Impuestos	0	0	0	0	0	0
Cuotas y Aportaciones de Seguridad Social	0	0	0	0	0	0
Contribuciones de Mejoras	0	0	0	0	0	0
Derechos	0	0	0	0	0	0
Productos 1	0	0	0	0	0	0
Aprovechamientos 2	0	0	0	0	0	0
Ingresos por Ventas de Bienes, Prestación de Servicios y Otros Ingresos	85,409,871	37,181,089	122,590,960	63,767,986	63,767,986	-21,641,885
Participaciones, Aportaciones, Convenios, Incentivos Derivados de la Colaboración Fiscal y Fondos Distintos de Aportaciones	15,518,692,772	-333,825,382	15,184,867,390	4,555,264,495	4,555,264,495	-10,963,428,277
Transferencias, Asignaciones, Subsidios y Subvenciones, Pensiones y Jubilaciones	0	1,810,564,150	1,810,564,150	696,514,502	696,514,502	696,514,502
Ingresos Derivados de Financiamientos	0	0	0	0	0	0
<b>Total</b>	<b>15,604,102,643</b>	<b>1,513,919,858</b>	<b>17,118,022,501</b>	<b>5,315,546,983</b>	<b>5,315,546,983</b>	<b>-10,288,555,660</b>
					<b>Ingresos excedentes</b>	

Estado Analítico de Ingresos Por Fuente de Financiamiento	Ingreso					Diferencia
	Estimado	Ampliaciones y Reducciones	Modificado	Devengado	Recaudado	
	(1)	(2)	(3= 1 + 2)	(4)	(5)	
<b>Ingresos del Poder Ejecutivo Federal o Estatal y de los Municipios</b>	<b>15,518,692,772</b>	<b>-333,825,382</b>	<b>15,184,867,390</b>	<b>4,555,264,495</b>	<b>4,555,264,495</b>	<b>-10,963,428,277</b>
Impuestos	0	0	0	0	0	0
Cuotas y Aportaciones de Seguridad Social	0	0	0	0	0	0
Contribuciones de Mejoras	0	0	0	0	0	0
Derechos	0	0	0	0	0	0
Productos 1	0	0	0	0	0	0
Aprovechamientos 2	0	0	0	0	0	0
Participaciones, Aportaciones, Convenios, Incentivos Derivados de la Colaboración Fiscal y Fondos Distintos de Aportaciones	15,518,692,772	-333,825,382	15,184,867,390	4,555,264,495	4,555,264,495	-10,963,428,277
Transferencias, Asignaciones, Subsidios y Subvenciones, Pensiones y Jubilaciones	0	0	0	0	0	0
<b>Ingresos de los Entes Públicos de los Poderes Legislativo y Judicial, de los Órganos Autónomos y del Sector Paraestatal o Paramunicipal, así como de las Empresas Productivas del Estado</b>	<b>85,409,871</b>	<b>1,847,745,239</b>	<b>1,933,155,110</b>	<b>760,282,488</b>	<b>760,282,488</b>	<b>674,872,617</b>
Cuotas y Aportaciones de Seguridad Social	0	0	0	0	0	0
Productos 1	0	0	0	0	0	0
Ingresos por Ventas de Bienes, Prestación de Servicios y Otros Ingresos 3	85,409,871	37,181,089	122,590,960	63,767,986	63,767,986	-21,641,885
Transferencias, Asignaciones, Subsidios y Subvenciones, Pensiones y Jubilaciones	0	1,810,564,150	1,810,564,150	696,514,502	696,514,502	696,514,502
<b>Ingresos derivados de financiamiento</b>	<b>0</b>	<b>0</b>	<b>0</b>	<b>0</b>	<b>0</b>	<b>0</b>
Ingresos Derivados de Financiamientos	0	0	0	0	0	0
<b>Total</b>	<b>15,604,102,643</b>	<b>1,513,919,858</b>	<b>17,118,022,501</b>	<b>5,315,546,983</b>	<b>5,315,546,983</b>	<b>-10,288,555,660</b>
					<b>Ingresos excedentes</b>	

1 Incluye intereses que generan las cuentas bancarias de los entes públicos en productos.

2 Incluye donativos en efectivo del Poder Ejecutivo, entre otros aprovechamientos.

3 Se refiere a los ingresos propios obtenidos por los Poderes Legislativo y Judicial, los Órganos Autónomos y las entidades de la administración pública paraestatal y paramunicipal, por sus actividades diversas no inherentes a su operación que generan recursos y que no sean ingresos por venta de bienes o prestación de servicios, tales como donativos en efectivo, entre otros.



**PRIMER INFORME TRIMESTRAL 2023**  
**GOBIERNO DEL ESTADO DE VERACRUZ DE IGNACIO DE LA LLAVE**  
**SERVICIOS DE SALUD DE VERACRUZ**  
**Estado Analítico del Ejercicio del Presupuesto de Egresos**  
**Clasificación Administrativa**  
**Del 1 de Enero al 31 de marzo de 2023**  
**(Cifras en Pesos)**

Concepto	Egresos					Subejercicio
	Aprobado	Ampliaciones/ (Reducciones)	Modificado	Devengado	Pagado	
	1	2	3 = (1 + 2)	4	5	
J.S. No. I PANUCO		1,665,048	1,665,048	2,866,631	2,866,631	-1,201,583
J.S. No. II TUXPAN		2,113,836	2,113,836	4,468,230	4,468,230	-2,354,395
J.S. No. III POZA RICA		5,197,623	5,197,623	7,260,556	7,260,556	-2,062,933
J.S. No. IV MARTINEZ DE LA TORRE		1,890,482	1,890,482	3,954,544	3,954,544	-2,064,062
J.S. No. V XALAPA		3,198,131	3,198,131	11,768,630	11,768,630	-8,570,499
J.S. No. VI CORDOBA		13,151,578	13,151,578	16,579,574	16,579,574	-3,427,997
J.S. No. VII ORIZABA		2,242,865	2,242,865	5,929,432	5,929,432	-3,686,568
J.S. No. VIII VERACRUZ		4,919,489	4,919,489	10,500,811	10,500,811	-5,581,322
J.S. No. IX COSAMALOAPAN		5,447,851	5,447,851	6,811,135	6,811,135	-1,363,285
J.S. No. X SAN ANDRES TUXTLA		13,961,951	13,961,951	16,480,746	16,480,746	-2,518,795
J.S. No. XI COATZACOALCOS		16,195,448	16,195,448	19,334,914	19,334,914	-3,139,466
H. GRAL. DE SUBZONA DE DE ACAYUCAN		1,361,322	1,361,322	1,259,366	1,259,366	101,956
H. GRAL. DE SUBZONA DE ALTOTONGA		928,765	928,765	1,020,725	1,020,725	-91,960
H. GRAL. DE SUBZONA DE COATEPEC		3,051,674	3,051,674	2,082,816	2,082,816	968,858
H. SUBREGIONAL DE COATZACOALCOS		23,773,015	23,773,015	67,131,354	67,131,354	-43,358,339
H. GRAL. DE ZONA DE CORDOBA		4,660,893	4,660,893	4,961,005	4,961,005	-300,112
H. GRAL. DE ZONA DE COSAMALOAPAN		2,546,527	2,546,527	2,269,901	2,269,901	276,626
H. INTEGRAL DE GUTIERREZ ZAMORA		13,847,893	13,847,893	14,252,213	14,252,213	-404,320
H. GRAL. DE SUBZONA DE HUATUSCO		1,168,694	1,168,694	1,386,785	1,386,785	-218,091
H. GRAL. DE SUBZONA DE HUAYACOCOTLA		545,642	545,642	527,547	527,547	18,095
H. GRAL. DE ZONA DE MARTINEZ DE LA TORRE		2,120,020	2,120,020	3,356,377	3,356,377	-1,236,357
H. GRAL. DE ZONA DE MINATITLAN		301,162	301,162	3,160,181	3,160,181	-2,859,019
H. GRAL. DE SUBZONA DE MISANTLA		1,348,401	1,348,401	2,530,378	2,530,378	-1,181,977
H. INTEGRAL DE NAOLINCO		1,307,534	1,307,534	2,135,654	2,135,654	-828,120
H. DE ESPEC. PSIQUIATRICO DE ORIZABA		806,354	806,354	3,011,040	3,011,040	-2,204,686
H. GRAL. DE ZONA DE PANUCO		1,213,492	1,213,492	1,342,241	1,342,241	-128,749
H. GRAL. DE SUBZONA DE PAPANTLA		1,630,703	1,630,703	1,714,369	1,714,369	-83,667
H. GRAL. DE SUBZONA DE PEROTE		3,510,559	3,510,559	7,572,153	7,572,153	-4,061,593
H. SUBREGIONAL DE POZA RICA		11,528,282	11,528,282	12,094,717	12,094,717	-566,434
H. SUBREGIONAL DE RIO BLANCO		16,634,154	16,634,154	12,910,347	12,910,347	3,723,808
H. GRAL. DE ZONA DE SAN ANDRES TUXTLA		2,531,610	2,531,610	2,075,314	2,075,314	456,297
H. GRAL. DE SUBZONA DE SANTIAGO TUXTLA		622,678	622,678	601,630	601,630	21,048
H. INTEGRAL DE SUCHILAPAN		1,643,784	1,643,784	1,130,933	1,130,933	512,851
H. GRAL. DE SUBZONA DE TIERRA BLANCA		1,860,399	1,860,399	3,176,782	3,176,782	-1,316,383
H. GRAL. DE ZONA DE TUXPAN		1,111,820	1,111,820	2,378,728	2,378,728	-1,266,908
H. REGIONAL DE VERACRUZ		39,168,070	39,168,070	24,948,875	24,948,875	14,219,195
H. REGIONAL CEMEY "DR. RAFAEL LUCIO" DE XALAPA		4,396,264	4,396,264	122,584,347	122,584,347	-118,188,083
H. DE ESPEC. CECAN "DR. MIGUEL DORANTES MESA" DE XALAPA		6,655,574	6,655,574	21,634,192	21,634,192	-14,978,618



**GOBIERNO DEL ESTADO DE VERACRUZ DE IGNACIO DE LA LLAVE**  
**SERVICIOS DE SALUD DE VERACRUZ**  
**Estado Analítico del Ejercicio del Presupuesto de Egresos**  
**Clasificación Administrativa**  
**Del 1 de Enero al 31 de marzo de 2023**  
**(Cifras en Pesos)**

Concepto	Egresos					Subejercicio
	Aprobado	Ampliaciones/ (Reducciones)	Modificado	Devengado	Pagado	
	1	2	3 = (1 + 2)	4	5	
H. SUBREGIONAL "DR. LUIS F. NACHON" DE XALAPA		2,743,571	2,743,571	12,226,691	12,226,691	-9,483,120
CENTRO ESTATAL DE TRANSFUSION SANGUINEA DE VERACRUZ		1,208,687	1,208,687	617,769	617,769	590,919
HOGAR DEL NIÑO DE VERACRUZ		0	0	429,802	429,802	-429,802
ASILO DE ANCIANOS "LI'MASH'KAN" DE PAPANTLA		35,164	35,164	417,608	417,608	-382,444
ASILO DE ANCIANOS "MARIANA SAYAGO" DE XALAPA		64,015	64,015	1,166,432	1,166,432	-1,102,417
ESTANCIA INFANTIL DE XALAPA		999	999	497,585	497,585	-496,586
JEFATURA (DIRECCION)		246,293	246,293	223,787	223,787	22,506
JEFATURA (ADMINISTRACION)	15,604,102,643	954,970,389	16,559,073,032	2,515,631,037	2,515,631,037	14,043,441,994
JEFATURA (SALUD PUBLICA)		6,179,393	6,179,393	12,733,906	12,733,906	-6,554,512
JEFATURA (REGULACION Y CONTROL SANITARIO)		-961,862	-961,862	365,973	365,973	-1,327,835
JEFATURA (PLANEACION)		19,145,945	19,145,945	71,264	71,264	19,074,682
H. DE ESPEC. UNIDAD DE SALUD MENTAL DE XALAPA		3,794	3,794	2,014,974	2,014,974	-2,011,181
JEFATURA (DIRECCION DE ATENCION MEDICA)		209,141,300	209,141,300	358,071,541	358,071,541	-148,930,241
H. INTEGRAL DE LA LAGUNA (UXPANAPA)		32,283	32,283	295,769	295,769	-263,485
H. GRAL. DE SUBZONA DE IXHUATLAN DEL SURESTE		268,270	268,270	818,748	818,748	-550,478
LABORATORIO ESTATAL DE SALUD PUBLICA		7,333,288	7,333,288	2,943,905	2,943,905	4,389,383
H. INTEGRAL DE OZULUAMA		108,301	108,301	556,473	556,473	-448,172
H. GRAL. DE SUBZONA DE ISLA		241,184	241,184	1,160,032	1,160,032	-918,848
H. INTEGRAL DE VILLA AZUETA		808,201	808,201	1,478,132	1,478,132	-669,932
H. INTEGRAL DE PLAYA VICENTE		1,121,393	1,121,393	1,270,505	1,270,505	-149,113
H. INTEGRAL DE TLACOTALPAN		515,104	515,104	1,557,718	1,557,718	-1,042,613
H. GRAL. DE SUBZONA DE TANTOYUCA		1,761,185	1,761,185	1,732,340	1,732,340	28,845
H. INTEGRAL DE TEMPOAL		840,149	840,149	1,518,926	1,518,926	-678,777
H. INTEGRAL DE TLAPACOYAN		1,171,076	1,171,076	959,519	959,519	211,557
H. INTEGRAL DE CATEMACO		21,889,827	21,889,827	21,666,340	21,666,340	223,488
H. GRAL. DE SUBZONA DE NARANJOS		490,086	490,086	416,010	416,010	74,076
H. INTEGRAL DE TEOCELO		580,594	580,594	1,488,322	1,488,322	-907,727
H. GRAL. DE SUBZONA ALVARADO		372,029	372,029	543,700	543,700	-171,671
H. INTEGRAL DE TONALAPA		787,494	787,494	729,728	729,728	57,766
H. GRAL. DE SUBZONA DE CARDEL		2,129,635	2,129,635	2,254,586	2,254,586	-124,950
H. INTEGRAL DE CERRO AZUL		13,908,257	13,908,257	14,593,307	14,593,307	-685,050
H. GENERAL DE ZONA DEL ENTABLADERO		1,180,178	1,180,178	1,507,040	1,507,040	-326,862
H. INTEGRAL DE LLANO DE EN MEDIO		433,978	433,978	524,861	524,861	-90,883
H. INTEGRAL DE TEZONAPA		1,208,829	1,208,829	1,567,477	1,567,477	-358,647
H. INTEGRAL DE TLAQUILPAN		571,159	571,159	1,629,123	1,629,123	-1,057,964
H. GENERAL DE SUBZONA DE TLALIXCOYAN		574,403	574,403	870,451	870,451	-296,048
H. GENERAL DE SUBZONA TARIMOYA VERACRUZ		6,305,870	6,305,870	3,532,765	3,532,765	2,773,106
DIRECCION DE INFRAESTRUCTURA		1,673,000	1,673,000	110,792	110,792	1,562,208
ASILO DE ANCIANOS "HUEHUETLAN DE CORDOBA"		169,670	169,670	24,670	24,670	145,000
HOSP. GENERAL DE LAS CHOAPAS		17,988,401	17,988,401	19,142,240	19,142,240	-1,153,839
DIRECCION DE ASUNTOS JURIDICOS		411,728	411,728	218,073	218,073	193,655

**GOBIERNO DEL ESTADO DE VERACRUZ DE IGNACIO DE LA LLAVE**  
**SERVICIOS DE SALUD DE VERACRUZ**  
**Estado Analítico del Ejercicio del Presupuesto de Egresos**  
**Clasificación Administrativa**  
**Del 1 de Enero al 31 de marzo de 2023**  
**(Cifras en Pesos)**

Concepto	Egresos					Subejercicio
	Aprobado	Ampliaciones/ (Reducciones)	Modificado	Devengado	Pagado	
	1	2	3 = (1 + 2)	4	5	
H. PLATON SANCHEZ		1,041,195	1,041,195	1,809,568	1,809,568	-768,373
HOSPITAL DE COMUNIDAD DE ALTO LUCERO		370,729	370,729	671,972	671,972	-301,242
HOSPITAL DE COMUNIDAD DE LA CONGREGACION DE ALLENDE		1,605,795	1,605,795	1,462,380	1,462,380	143,415
HOSPITAL DE COMUNIDAD DE COSOLEACAQUE		550,808	550,808	586,894	586,894	-36,086
HOSPITAL DE ALAMO		796,085	796,085	2,080,374	2,080,374	-1,284,288
HOSPITAL DE BOCA DEL RIO		5,606,175	5,606,175	13,934,289	13,934,289	-8,328,114
CONTRALORIA INTERNA		39,940	39,940	43,750	43,750	-3,810
JEFATURA (SUBDIRECCION DE ADMINISTRACION Y PATRIMONIO)		12,330	12,330	951,044	951,044	-938,714
CENTRO ESTATAL CONTRA LAS ADICCIONES		1,571,606	1,571,606	101,847	101,847	1,469,759
TRANSPARENCIA		70,000	70,000	7,779	7,779	62,221
COORDINACION ESTATAL DE CALIDAD		-86,320	-86,320	73,465	73,465	-159,785
UNIDAD DE GENERO		773,357	773,357	6,098	6,098	767,259
COMISION ESTATAL CONTRA LAS ADICCIONES		0	0	9,252	9,252	-9,252
CENTRO ESTATAL DE TRANSPLANTES		3,655,312	3,655,312	40,488	40,488	3,614,824
<b>Total del Gasto</b>	<b>15,604,102,643</b>	<b>1,513,919,858</b>	<b>17,118,022,501</b>	<b>3,440,564,287</b>	<b>3,440,564,287</b>	<b>13,677,458,214</b>



## PRIMER INFORME TRIMESTRAL 2023

GOBIERNO DEL ESTADO DE VERACRUZ DE IGNACIO DE LA LLAVE  
SERVICIOS DE SALUD DE VERACRUZ  
Estado Analítico del Ejercicio del Presupuesto de Egresos  
Clasificación por Objeto del Gasto (Capítulo y Concepto)  
Del 1 de Enero al 31 de marzo de 2023  
(Cifras en Pesos)

Concepto	Egresos					Subejercicio
	Aprobado	Ampliaciones/ (Reducciones)	Modificado	Devengado	Pagado	
	1	2	3 = (1 + 2)	4	5	
<b>Servicios Personales</b>	<b>9,832,239,227</b>	<b>1,694,419,478</b>	<b>11,526,658,705</b>	<b>2,411,703,774</b>	<b>2,411,703,774</b>	<b>9,114,954,930</b>
Remuneraciones al Personal de Carácter Permanente	6,709,290,067	-2,929,890,840	3,779,399,226	776,585,029	776,585,029	3,002,814,198
Remuneraciones al Personal de Carácter Transitorio	3,122,949,160	-2,074,680,881	1,048,268,279	281,523,199	281,523,199	766,745,080
Remuneraciones Adicionales y Especiales	0	2,377,660,125	2,377,660,125	491,208,808	491,208,808	1,886,451,317
Seguridad Social	0	851,684,819	851,684,819	144,267,204	144,267,204	707,417,615
Otras Prestaciones Sociales y Económicas	0	3,070,096,524	3,070,096,524	699,790,592	699,790,592	2,370,305,932
Previsiones	0	156,269,459	156,269,459	0	0	156,269,459
Pago de Estímulos a Servidores Públicos	0	243,280,273	243,280,273	18,328,943	18,328,943	224,951,330
<b>Materiales y Suministros</b>	<b>0</b>	<b>1,949,238,940</b>	<b>1,949,238,940</b>	<b>393,001,432</b>	<b>393,001,432</b>	<b>1,556,237,508</b>
Materiales de Administración, Emisión de Documentos y Artículos Oficiales	0	18,342,478	18,342,478	3,227,551	3,227,551	15,114,927
Alimentos y Utensilios	0	7,031,387	7,031,387	2,710,243	2,710,243	4,321,144
Materias Primas y Materiales de Producción y Comercialización	0	0	0	0	0	0
Materiales y Artículos de Construcción y de Reparación	0	8,353,218	8,353,218	973,012	973,012	7,380,206
Productos Químicos, Farmacéuticos y de Laboratorio	0	1,812,337,488	1,812,337,488	380,998,779	380,998,779	1,431,338,709
Combustibles, Lubricantes y Aditivos	0	13,922,327	13,922,327	4,610,293	4,610,293	9,312,035
Vestuario, Blancos, Prendas de Protección y Artículos Deportivos	0	84,227,942	84,227,942	8,676	8,676	84,219,265
Materiales y Suministros Para Seguridad	0	0	0	0	0	0
Herramientas, Refacciones y Accesorios Menores	0	5,024,100	5,024,100	472,879	472,879	4,551,221
<b>Servicios Generales</b>	<b>0</b>	<b>728,702,041</b>	<b>728,702,041</b>	<b>483,670,663</b>	<b>483,670,663</b>	<b>245,031,378</b>
Servicios Básicos	0	28,030,752	28,030,752	24,133,931	24,133,931	3,896,822
Servicios de Arrendamiento	0	41,233,631	41,233,631	1,475,221	1,475,221	39,758,409
Servicios Profesionales, Científicos, Técnicos y Otros Servicios	0	1,381,431	1,381,431	22,336	22,336	1,359,095
Servicios Financieros, Bancarios y Comerciales	0	71,092,965	71,092,965	2,941,141	2,941,141	68,151,824
Servicios de Instalación, Reparación, Mantenimiento y Conservación	0	10,851,431	10,851,431	94,613	94,613	10,756,818
Servicios de Comunicación Social y Publicidad.	0	9,711,200	9,711,200	508,884	508,884	9,202,317
Servicios de Traslado y Viáticos	0	25,562,169	25,562,169	4,169,677	4,169,677	21,392,492
Servicios Oficiales	0	0	0	0	0	0
Otros Servicios Generales	0	540,838,461	540,838,461	450,324,860	450,324,860	90,513,601
<b>Transferencias, Asignaciones, Subsidios y Otras Ayudas</b>	<b>5,446,863,416</b>	<b>-3,077,843,203</b>	<b>2,369,020,213</b>	<b>919,220</b>	<b>919,220</b>	<b>2,368,100,993</b>
Transferencias Internas y Asignaciones al Sector Público	5,446,863,416	-3,079,719,334	2,367,144,082	0	0	2,367,144,082
Transferencias al Resto del Sector Público	0	0	0	0	0	0



## PRIMER INFORME TRIMESTRAL 2023

## GOBIERNO DEL ESTADO DE VERACRUZ DE IGNACIO DE LA LLAVE

## SERVICIOS DE SALUD DE VERACRUZ

## Estado Analítico del Ejercicio del Presupuesto de Egresos

## Clasificación por Objeto del Gasto (Capítulo y Concepto)

Del 1 de Enero al 31 de marzo de 2023

(Cifras en Pesos)

Concepto	Egresos					Subejercicio
	Aprobado	Ampliaciones/ (Reducciones)	Modificado	Devengado	Pagado	
	1	2	3 = (1 + 2)	4	5	
Subsidios y Subvenciones	0	1,876,131	1,876,131	919,220	919,220	956,911
Ayudas Sociales	0	0	0	0	0	0
Pensiones y Jubilaciones	0	0	0	0	0	0
Transferencias a Fideicomisos, Mandatos y Otros Análogos	0	0	0	0	0	0
Transferencias a la Seguridad Social	0	0	0	0	0	0
Donativos	0	0	0	0	0	0
Transferencias al Exterior	0	0	0	0	0	0
<b>Bienes Muebles, Inmuebles e Intangibles</b>	<b>0</b>	<b>60,847,660</b>	<b>60,847,660</b>	<b>27,713,558</b>	<b>27,713,558</b>	<b>33,134,102</b>
Mobiliario y Equipo de Administración	0	4,322,892	4,322,892	15,820	15,820	4,307,072
Mobiliario y Equipo Educacional y Recreativo	0	0	0	0	0	0
Equipo e Instrumental Médico y de Laboratorio	0	29,117,847	29,117,847	25,729,897	25,729,897	3,387,950
Vehículos y Equipo de Transporte	0	2,395,440	2,395,440	1,967,840	1,967,840	427,600
Equipo de Defensa y Seguridad	0	0	0	0	0	0
Maquinaria, Otros Equipos y Herramientas	0	24,945,862	24,945,862	0	0	24,945,862
Activos Biológicos	0	0	0	0	0	0
Bienes Inmuebles	0	65,618	65,618	0	0	65,618
Activos Intangibles	0	0	0	0	0	0
<b>Inversión Pública</b>	<b>325,000,000</b>	<b>142,670,415</b>	<b>467,670,415</b>	<b>115,681,356</b>	<b>115,681,356</b>	<b>351,989,059</b>
Obra Pública en Bienes de Dominio Público	0	0	0	0	0	0
Obra Pública en Bienes Propios	325,000,000	142,670,415	467,670,415	115,681,356	115,681,356	351,989,059
Proyectos Productivos y Acciones de Fomento	0	0	0	0	0	0
<b>Inversiones Financieras y Otras Provisiones</b>	<b>0</b>	<b>15,884,528</b>	<b>15,884,528</b>	<b>7,874,284</b>	<b>7,874,284</b>	<b>8,010,244</b>
Inversiones Para el Fomento de Actividades Productivas.	0	15,884,528	15,884,528	7,874,284	7,874,284	8,010,244
Acciones y Participaciones de Capital	0	0	0	0	0	0
Compra de Títulos y Valores	0	0	0	0	0	0
Concesión de Préstamos	0	0	0	0	0	0
Inversiones en Fideicomisos, Mandatos y Otros Análogos	0	0	0	0	0	0
Otras Inversiones Financieras	0	0	0	0	0	0
Provisiones para Contingencias y Otras Erogaciones Especiales	0	0	0	0	0	0
<b>Participaciones y Aportaciones</b>	<b>0</b>	<b>0</b>	<b>0</b>	<b>0</b>	<b>0</b>	<b>0</b>
Participaciones	0	0	0	0	0	0
Aportaciones	0	0	0	0	0	0
Convenios	0	0	0	0	0	0
<b>Deuda Pública</b>	<b>0</b>	<b>0</b>	<b>0</b>	<b>0</b>	<b>0</b>	<b>0</b>

## PRIMER INFORME TRIMESTRAL 2023

GOBIERNO DEL ESTADO DE VERACRUZ DE IGNACIO DE LA LLAVE

SERVICIOS DE SALUD DE VERACRUZ

Estado Analítico del Ejercicio del Presupuesto de Egresos

Clasificación por Objeto del Gasto (Capítulo y Concepto)

Del 1 de Enero al 31 de marzo de 2023

(Cifras en Pesos)

Concepto	Egresos					Subejercicio
	Aprobado	Ampliaciones/ (Reducciones)	Modificado	Devengado	Pagado	
	1	2	3 = (1 + 2)	4	5	
Amortización de la Deuda Pública	0	0	0	0	0	0
Intereses de la Deuda Pública	0	0	0	0	0	0
Comisiones de la Deuda Pública	0	0	0	0	0	0
Gastos de la Deuda Pública	0	0	0	0	0	0
Costo por Coberturas	0	0	0	0	0	0
Apoyos Financieros	0	0	0	0	0	0
Adeudos de Ejercicios Fiscales Anteriores (Adefas)	0	0	0	0	0	0
<b>Total del Gasto</b>	<b>15,604,102,643</b>	<b>1,513,919,858</b>	<b>17,118,022,501</b>	<b>3,440,564,287</b>	<b>3,440,564,287</b>	<b>13,677,458,214</b>



PRIMER INFORME TRIMESTRAL 2023  
GOBIERNO DEL ESTADO DE VERACRUZ DE IGNACIO DE LA LLAVE  
SERVICIOS DE SALUD DE VERACRUZ  
Estado Analítico del Ejercicio del Presupuesto de Egresos  
Clasificación Económica (por Tipo de Gasto)  
Del 1 de Enero al 31 de marzo de 2023  
(Cifras en Pesos)

Concepto	Egresos					Subejercicio
	Aprobado	Ampliaciones/ (Reducciones)	Modificado	Devengado	Pagado	
	1	2	3 = ( 1 + 2 )	4	5	
Gasto Corriente	15,279,102,643	1,294,517,255	16,573,619,898	3,289,295,090	3,289,295,090	13,284,324,809
Gasto de Capital	325,000,000	203,518,074	528,518,074	143,394,913	143,394,913	385,123,161
Amortización de la Deuda y Disminución de Pasivos	0	0	0	0	0	0
Pensiones y Jubilaciones	0	15,884,528	15,884,528	7,874,284	7,874,284	8,010,244
Participaciones	0	0	0	0	0	0
<b>Total del Gasto</b>	<b>15,604,102,643</b>	<b>1,513,919,858</b>	<b>17,118,022,501</b>	<b>3,440,564,287</b>	<b>3,440,564,287</b>	<b>13,677,458,214</b>

PRIMER INFORME TRIMESTRAL 2023  
GOBIERNO DEL ESTADO DE VERACRUZ DE IGNACIO DE LA LLAVE  
SERVICIOS DE SALUD DE VERACRUZ  
Estado Analítico del Ejercicio del Presupuesto de Egresos  
Clasificación Funcional (Finalidad y Función)  
Del 1 de Enero al 31 de marzo de 2023  
(Cifras en Pesos)

Concepto	Egresos					Subejercicio 6 = ( 3 - 4 )
	Aprobado	Ampliaciones/ (Reducciones)	Modificado	Devengado	Pagado	
	1	2	3 = ( 1 + 2 )	4	5	
<b>Gobierno</b>	0	0	0	0	0	0
Legislación			0			0
Justicia			0			0
Coordinación de la Política de Gobierno	0	0	0	0	0	0
Relaciones Exteriores			0			0
Asuntos Financieros y Hacendarios			0			0
Seguridad Nacional			0			0
Asuntos de Orden Público y de Seguridad Interior			0			0
Otros Servicios Generales			0			0
<b>Desarrollo Social</b>	15,604,102,643	1,513,919,858	17,118,022,501	3,440,564,287	3,440,564,287	13,677,458,214
Protección Ambiental			0			0
Vivienda y Servicios a la Comunidad			0			0
Salud	15,604,102,643	1,513,919,858	17,118,022,501	3,440,564,287	3,440,564,287	13,677,458,214
Recreación, Cultura y Otras Manifestaciones Sociales			0			0
Educación	0	0	0	0	0	0
Protección Social			0			0
Otros Asuntos Sociales			0			0
<b>Desarrollo Económico</b>	0	0	0	0	0	0
Asuntos Económicos, Comerciales y Laborales en General			0			0
Agropecuaria, Silvicultura, Pesca y Caza			0			0
Combustibles y Energía			0			0
Minería, Manufacturas y Construcción			0			0
Transporte			0			0
Comunicaciones			0			0
Turismo			0			0
Ciencia, Tecnología e Innovación			0			0
Otras Industrias y Otros Asuntos Económicos			0			0
<b>Otras no Clasificadas en Funciones Anteriores</b>	0	0	0	0	0	0
Transacciones de la Deuda Publica / Costo Financiero de la Deuda			0			0
Transferencias, Participaciones y Aportaciones entre Diferentes Niveles y Ordenes de Gobierno			0			0
Saneamiento del Sistema Financiero			0			0
Adeudos de Ejercicios Fiscales Anteriores			0			0
<b>Total del Gasto</b>	<b>15,604,102,643</b>	<b>1,513,919,858</b>	<b>17,118,022,501</b>	<b>3,440,564,287</b>	<b>3,440,564,287</b>	<b>13,677,458,214</b>



**GOBIERNO DEL ESTADO DE VERACRUZ DE IGNACIO DE LA LLAVE**  
**SERVICIOS DE SALUD DE VERACRUZ**  
**Endeudamiento Neto**  
**Del 1 de Enero al 31 de marzo de 2023**  
**(Cifras en Pesos)**

Identificación de Crédito o Instrumento	Contratación / Colocación	Amortización	Endeudamiento Neto
	A	B	C = A - B
<b>Créditos Bancarios</b>			
			0
Este Organismo no cuenta con información referente a Endeudamiento Neto, por lo tanto se presenta sin datos.			0
			0
			0
			0
			0
			0
			0
			0
Total Créditos Bancarios	0	0	0
<b>Otros Instrumentos de Deuda</b>			
			0
			0
			0
			0
			0
			0
			0
			0
Total Otros Instrumentos de Deuda	0	0	0
TOTAL	0	0	0

## PRIMER INFORME TRIMESTRAL 2023

GOBIERNO DEL ESTADO DE VERACRUZ DE IGNACIO DE LA LLAVE

SERVICIOS DE SALUD DE VERACRUZ

Intereses de la Deuda

Del 1 de Enero al 31 de marzo de 2023

(Cifras en Pesos)

Identificación de Crédito o Instrumento	Devengado	Pagado
<b>Créditos Bancarios</b>		
Este Organismo no cuenta con información referente a Intereses de la Deuda, por lo tanto se presenta sin datos.		
Total de Intereses de Créditos Bancarios	0	0
<b>Otros Instrumentos de Deuda</b>		
Total de Intereses de Otros Instrumentos de Deuda	0	0
TOTAL	0	0



## PRIMER INFORME TRIMESTRAL 2023

## GOBIERNO DEL ESTADO DE VERACRUZ DE IGNACIO DE LA LLAVE

## SERVICIOS DE SALUD DE VERACRUZ

## Indicadores de Postura Fiscal

Del 1 de Enero al 31 de marzo de 2023

(Cifras en Pesos)

Concepto	Estimado/Aprobado	Devengado	Recaudado/Pagado
<b>I. Ingresos Presupuestarios (I=1+2)</b>	<b>15,604,102,643</b>	<b>5,315,546,983</b>	<b>5,315,546,983</b>
1. Ingresos del Gobierno de la Entidad Federativa	15,518,692,772	4,518,932,803	4,518,932,803
2. Ingresos del Sector Paraestatal	85,409,871	796,614,181	796,614,181
<b>II. Egresos Presupuestarios (II=3+4)</b>	<b>15,604,102,643</b>	<b>3,440,564,287</b>	<b>3,440,564,287</b>
3. Egresos del Gobierno de la Entidad Federativa	0	0	0
4. Egresos del Sector Paraestatal	15,604,102,643	3,440,564,287	3,440,564,287
<b>III. Balance Presupuestario (Superávit o Déficit) (III = I - II)</b>	<b>0</b>	<b>1,874,982,696</b>	<b>1,874,982,696</b>

Concepto	Estimado/Aprobado	Devengado	Recaudado/Pagado
<b>III. Balance presupuestario (Superávit o Déficit)</b>	<b>0</b>	<b>1,874,982,696</b>	<b>1,874,982,696</b>
<b>IV. Intereses, Comisiones y Gastos de la Deuda</b>	<b>0</b>	<b>0</b>	<b>0</b>
<b>V. Balance Primario ( Superávit o Déficit) (V= III + IV)</b>	<b>0</b>	<b>1,874,982,696</b>	<b>1,874,982,696</b>

Concepto	Estimado/Aprobado	Devengado	Recaudado/Pagado
<b>A. Financiamiento</b>	<b>0</b>	<b>0</b>	<b>0</b>
<b>B. Amortización de la deuda</b>	<b>0</b>	<b>0</b>	<b>0</b>
<b>C. Financiamiento Neto (C = A - B)</b>	<b>0</b>	<b>0</b>	<b>0</b>



**VERACRUZ**  
GOBIERNO  
DEL ESTADO



**SEFIPLAN**  
Secretaría de Finanzas  
y Planeación



**GOBIERNO DEL ESTADO DE VERACRUZ DE IGNACIO DE LA LLAVE**

**SERVICIOS DE SALUD DE VERACRUZ**

**PRIMER INFORME TRIMESTRAL 2023**

**DEL 1 DE ENERO AL 31 DE MARZO DE 2023**

**APARTADO III**

# **INFORMES PROGRAMÁTICOS**



PRIMER INFORME TRIMESTRAL 2023  
GOBIERNO DEL ESTADO DE VERACRUZ DE IGNACIO DE LA LLAVE  
SERVICIOS DE SALUD DE VERACRUZ  
Gasto por Categoría Programática  
Del 1 de Enero al 31 de marzo de 2023  
(Cifras en Pesos)

Concepto	Egresos					Subejercicio 6 = ( 3 - 4 )
	Aprobado	Ampliaciones/ (Reducciones)	Modificado	Devengado	Pagado	
	1	2	3 = ( 1 + 2 )	4	5	
<b>Programas</b>						
<b>Subsidios: Sector Social y Privado o Entidades Federativas y Municipios</b>	6,666,720,748	1,194,391,577	7,861,112,325	1,868,962,455	1,868,962,455	5,992,149,871
Sujetos a Reglas de Operación	6,666,720,748	1,194,391,577	7,861,112,325	1,868,962,455	1,868,962,455	5,992,149,871
Otros Subsidios			0			0
<b>Desempeño de las Funciones</b>	85,409,871	4,663,775	90,073,646	3,328,137	3,328,137	86,745,509
Prestación de Servicios Públicos	85,409,871	4,663,775	90,073,646	3,328,137	3,328,137	86,745,509
Provisión de Bienes Públicos			0			0
Planeación, seguimiento y evaluación de políticas públicas			0			0
Promoción y fomento			0			0
Regulación y supervisión			0			0
Funciones de las Fuerzas Armadas (Únicamente Gobierno Federal)			0			0
Específicos			0			0
Proyectos de Inversión			0			0
<b>Administrativos y de Apoyo</b>	0	0	0	0	0	0
Apoyo al proceso presupuestario y para mejorar la eficiencia institucional			0			0
Apoyo a la función pública y al mejoramiento de la gestión			0			0
Operaciones ajenas			0			0
<b>Compromisos</b>	0	0	0	0	0	0
Obligaciones de cumplimiento de resolución jurisdiccional			0			0
Desastres Naturales			0			0
<b>Obligaciones</b>	0	0	0	0	0	0
Pensiones y jubilaciones			0			0
Aportaciones a la seguridad social	0		0	0	0	0
Aportaciones a fondos de estabilización			0			0
Aportaciones a fondos de inversión y reestructura de pensiones			0			0
<b>Programas de Gasto Federalizado (Gobierno Federal)</b>	8,851,972,024	314,864,506	9,166,836,530	1,568,273,696	1,568,273,696	7,598,562,834
Gasto Federalizado	8,851,972,024	314,864,506	9,166,836,530	1,568,273,696	1,568,273,696	7,598,562,834
Participaciones a entidades federativas y municipios			0			0
Costo financiero, deuda o apoyos a deudores y ahorradores de la banca			0			0
Adeudos de ejercicios fiscales anteriores			0			0
<b>Total del Gasto</b>	<b>15,604,102,643</b>	<b>1,513,919,858</b>	<b>17,118,022,501</b>	<b>3,440,564,287</b>	<b>3,440,564,287</b>	<b>13,677,458,214</b>

**PRIMER INFORME TRIMESTRAL 2023**  
**GOBIERNO DEL ESTADO DE VERACRUZ DE IGNACIO DE LA LLAVE**  
**Programas y Proyectos de Inversión**  
**Del 1 de Enero al 31 de marzo de 2023**  
**(Cifras en Pesos)**

Ente Público:

**SERVICIOS DE SALUD DE VERACRUZ**

---

Este Organismo no cuenta con información  
referente a Programas y Proyectos de Inversión, por  
lo tanto se presenta sin datos.



**PRIMER INFORME TRIMESTRAL 2023**  
**GOBIERNO DEL ESTADO DE VERACRUZ DE IGNACIO DE LA LLAVE**  
**Indicadores de Resultados**  
**Del 1 de Enero al 31 de marzo de 2023**  
**(Cifras en Pesos)**

**Ente Público:**

**SERVICIOS DE SALUD DE VERACRUZ**

Este Organismo no cuenta con información  
referente a Indicadores de Resultados, por lo tanto  
se presenta sin datos.



**VERACRUZ**  
GOBIERNO  
DEL ESTADO



**SEFIPLAN**  
Secretaría de Finanzas  
y Planeación



**GOBIERNO DEL ESTADO DE VERACRUZ DE IGNACIO DE LA LLAVE**

**SERVICIOS DE SALUD DE VERACRUZ**

**PRIMER INFORME TRIMESTRAL 2023**

**DEL 1 DE ENERO AL 31 DE MARZO DE 2023**

**APARTADO IV**

**ANEXOS**



**PRIMER INFORME TRIMESTRAL 2023**  
**GOBIERNO DEL ESTADO DE VERACRUZ DE IGNACIO DE LA LLAVE**  
**Relación de Bienes Muebles que Componen el Patrimonio**  
**Al 31 de Marzo de 2023**  
**(Cifras en Pesos)**

Ente Público: SERVICIOS DE SALUD DE VERACRUZ

Código	Descripción del Bien Mueble	Valor en libros
1220105101	MOBILIARIO	161,711,754
1220105102	EQUIPO DE ADMINISTRACION	114,465,279
1220105103	EQUIPO EDUCACIONAL Y RECREATIVO	14,349,481
1220105206	BIENES INFORMATICOS	275,557
1220105401	EQUIPO MEDICO Y DE LABORATORIO	26,151
1220205301	VEHICULOS Y EQUIPO TERRESTRE, AEREOS, MARITIMOS, LACUSTRES, FLUVIALES DESTINADOS PARA LA EJECUCION DE PROGRAMAS DE SEGURIDAD PUBLICA NACIONAL	2,896,272
1220205302	VEHICULOS Y EQUIPO TERRESTRE, AEREOS, MARITIMOS, LACUSTRES, FLUVIALES DESTINADOS PARA DESASTRES NATURALES	2,383,003
1220205303	VEHICULOS Y EQUIPO TERRESTRE, AEREOS, MARITIMOS, LACUSTRES, FLUVIALES DESTINADOS A SERVICIOS PUBLICOS Y OPERACIÓN DE PROGRAMAS PUBLICOS	777,464,339
1220205304	VEHICULOS Y EQUIPO TERRESTRE, AEREOS, MARITIMOS, LACUSTRES, FLUVIALES DESTINADOS A SERVICIOS ADMINISTRATIVOS	487,380
1220305201	MAQUINARIA Y EQUIPO AGROPECUARIO	24,520,907
1220305202	MAQUINARIA Y EQUIPO INDUSTRIAL	17,043,535
1220305203	MAQUINARIA Y EQUIPO DE CONSTRUCCION	312,800
1220305204	EQUIPOS Y APARATOS DE COMUNICACIONES Y TELECOMUNICACIONES	68,952,727
1220305205	MAQUINARIA Y EQUIPO ELECTRICO Y ELECTRONICO	43,774,131
1220305206	BIENES INFORMATICOS	446,998,061
1220305401	EQUIPO MEDICO Y DE LABORATORIO	4,053,038,728
1220305402	INSTRUMENTAL MEDICO Y DE LABORATORIO	272,742,123
1220305501	HERRAMIENTAS Y MAQUINAS HERRAMIENTA	19,610,579
1220305502	REFACCIONES Y ACCESORIOS	1,828,300
1220405104	BIENES ARTISTICOS Y CULTURALES	927,909
<b>TOTAL</b>		<b>6,023,809,016</b>

PRIMER INFORME TRIMESTRAL 2023  
GOBIERNO DEL ESTADO DE VERACRUZ DE IGNACIO DE LA LLAVE  
Relación de Bienes Inmuebles que Componen el Patrimonio  
Al 31 de Marzo de 2023  
(Cifras en Pesos)  
Ente Público: SERVICIOS DE SALUD DE VERACRUZ

Código	Descripción del Bien Inmueble	Valor en libros
125010000200000	POR CONTRATO	0
125010000300000	FONDEN	2,065,972,683
125010000400000	COMISION DE ESPACIOS DE SALUD	190,722
125020001200000	TERRENOS	997,622,526
125020001300000	EDIFICIOS	416,551,997
125020570100000	EDIFICIOS Y LOCALES	3,720,199,215
		10,119,223
TOTAL		7,210,656,367



**PRIMER INFORME TRIMESTRAL 2023**  
**GOBIERNO DEL ESTADO DE VERACRUZ DE IGNACIO DE LA LLAVE**  
**SERVICIOS DE SALUD DE VERACRUZ**  
**Relación de cuentas bancarias productivas específicas**  
**Al 31 de Marzo de 2023**  
**(Cifras en Pesos)**

Fondo, Programa o Convenio	Datos de la Cuenta Bancaria	
	Institución Bancaria	Número de Cuenta
CUOTAS DE RECUPERACION	HSBC,S.A. DE C.V.	4013674932
UNEMES - CAPA	HSBC,S.A. DE C.V.	4044771400
CONVENIOS AFASPE 2010	HSBC,S.A. DE C.V.	4046695011
CUENTA MAESTRA	HSBC,S.A. DE C.V.	4045759750
AFASPE 2011	HSBC,S.A. DE C.V.	4053098133
FORTALEC. DE REDES SERVS. ATENCION A LA SALU	HSBC,S.A. DE C.V.	4053701009
(FOSDEPI) FONDO SALUD PARA EL DESARR. PUEB.	HSBC,S.A. DE C.V.	4054746128
(FORSES) FORT. REDES SERV. ESENCIALES EN SAL	HSBC,S.A. DE C.V.	4054746136
FORSES DE ALTA Y MUY ALTA MARGINACION 2012	HSBC,S.A. DE C.V.	4054746144
CARAVANAS DE SALUD 2012	HSBC,S.A. DE C.V.	4054232699
CONVENIO AFASPE 2012	HSBC,S.A. DE C.V.	4053700944
PLAN DE EMERGENCIAS RADIOLOGICAS EXT. (PERE	HSBC,S.A. DE C.V.	4054746714
COFEPRIS 2012	HSBC,S.A. DE C.V.	4054746730
GRUPOS VULNERABLES 2012	HSBC,S.A. DE C.V.	4054746748
COMUNIDADES SALUDABLES 2012	HSBC,S.A. DE C.V.	4054746755
CDI O FOSDEDI 2012	HSBC,S.A. DE C.V.	4054746763
NOMINA	HSBC,S.A. DE C.V.	4055569669
GASTO DE OPERACION	HSBC,S.A. DE C.V.	4055569651
FASSA REMANENTES	HSBC,S.A. DE C.V.	4055570311
CARAVANAS DE SALUD 2013	HSBC,S.A. DE C.V.	4055968705
AFASPE 2013	HSBC,S.A. DE C.V.	4055969026

**GOBIERNO DEL ESTADO DE VERACRUZ DE IGNACIO DE LA LLAVE**  
**SERVICIOS DE SALUD DE VERACRUZ**  
**Relación de cuentas bancarias productivas específicas**  
**Al 31 de Marzo de 2023**  
**(Cifras en Pesos)**

Fondo, Programa o Convenio	Datos de la Cuenta Bancaria	
	Institución Bancaria	Número de Cuenta
COFEPRIS 2013	HSBC,S.A. DE C.V.	4056281967
(SISTEMA INTEGRAL DE CALIDAD 2013)	HSBC,S.A. DE C.V.	4056282270
PERE 2013 (RAMO 12)	HSBC,S.A. DE C.V.	4056679566
GRUPOS VULNERABLES 2013	HSBC,S.A. DE C.V.	4056679665
APOYO P FORTALECER LA CALIDAD EN SERVS DE SA	HSBC,S.A. DE C.V.	4056679673
RECEPTORA FASSA 2014	HSBC,S.A. DE C.V.	4056680309
GASTOS FASSA 2014	HSBC,S.A. DE C.V.	4056680317
NOMINA FASSA 2014	HSBC,S.A. DE C.V.	4056977408
NOMINA FEDERAL 610	HSBC,S.A. DE C.V.	4056977887
COFEPRIS 2014	HSBC,S.A. DE C.V.	4056977911
AFASPE 2014	HSBC,S.A. DE C.V.	4056977903
CARAVANAS DE SALUD 2014	HSBC,S.A. DE C.V.	4056977895
APOYO P/FORTALECER LA CALIDAD EN LOS SERV DE	HSBC,S.A. DE C.V.	4056805864
SICALIDAD 2014	HSBC,S.A. DE C.V.	4056805880
PERE 2014	HSBC,S.A. DE C.V.	4056805898
FASSA 2015	HSBC,S.A. DE C.V.	4057644502
AFASPE 2015	HSBC,S.A. DE C.V.	4057644908
UNIDADES MEDICAS MOVILES 2015	HSBC,S.A. DE C.V.	4057959660
FASSA 2016	HSBC,S.A. DE C.V.	4058524638
SEGURO MEDICO SIGLO XXI 2016	HSBC,S.A. DE C.V.	4058524687
COFEPRIS 2016	HSBC,S.A. DE C.V.	4058525148
AFASPE 2016	HSBC,S.A. DE C.V.	4058525155
FORTALECIMIENTO A LA ATENCION MEDICA 2016	HSBC,S.A. DE C.V.	4058525163
FASSA 2017	HSBC,S.A. DE C.V.	4059896670



**GOBIERNO DEL ESTADO DE VERACRUZ DE IGNACIO DE LA LLAVE**  
**SERVICIOS DE SALUD DE VERACRUZ**  
**Relación de cuentas bancarias productivas específicas**  
**Al 31 de Marzo de 2023**  
**(Cifras en Pesos)**

Fondo, Programa o Convenio	Datos de la Cuenta Bancaria	
	Institución Bancaria	Número de Cuenta
REMANENTES DE EJERCICIOS ANTERIORES POR TRAS	HSBC,S.A. DE C.V.	4059896696
SEGURO MEDICO SIGLO XXI 2017	HSBC,S.A. DE C.V.	4059896795
CUOTAS DE RECUPERACION	HSBC,S.A. DE C.V.	4059896688
INGRESOS PROPIOS	HSBC,S.A. DE C.V.	4060782208
FASSA 2018	HSBC,S.A. DE C.V.	4060783024
FASSA 2018 ***USAR NUMERO 195*****	HSBC,S.A. DE C.V.	4061388997
INGRESOS PROPIOS 2018	HSBC,S.A. DE C.V.	4062307418
SEG MED SIGLO XXI 2019	HSBC,S.A. DE C.V.	4062307236
ING PROP 2019 **USAR NUMERO 00216***	HSBC,S.A. DE C.V.	4062307426
ACUERDO E. VIII 90/2018	HSBC,S.A. DE C.V.	4062307285
INVERSION	HSBC,S.A. DE C.V.	6487316063
INGRESOS PROPIOS	HSBC,S.A. DE C.V.	4064779614
NOMINA ENLACE	HSBC,S.A. DE C.V.	4065467565
FOMENTO A LA EDUCACION EN SALUD SESVER	HSBC,S.A. DE C.V.	4065905788
INGRESOS PROPIOS	HSBC,S.A. DE C.V.	4066396250
SUBSIDIO ESTATAL 2021	HSBC,S.A. DE C.V.	4066976010
COFEPROS 2022	HSBC,S.A. DE C.V.	4067253732
APORTACION LIQUIDA	HSBC,S.A. DE C.V.	4057253740
ASE ACREDITABLE 2023	HSBC,S.A. DE C.V.	4069143923
SUBSIDIO ESTATATL 2023	HSBC,S.A. DE C.V.	4069143931
GASTO OPER. E023 2022	HSBC,S.A. DE C.V.	4068648112
SUBSIDIO ESTATAL 2023	HSBC,S.A. DE C.V.	4069032787
INGRESOS PROPIOS 2019	BBVA BANCOMER, S.A.	0112691396
E023 ATENCION A LA SALUD 2021	BBVA BANCOMER, S.A.	0117569483
CTA. PUENTE NOM. Y GTO.	BBVA BANCOMER, S.A.	0117599811
FONDO DE INVERSION	BBVA BANCOMER, S.A.	0117599811/2053387836
SUBSIDIO ESTATAL 2022	BBVA BANCOMER, S.A.	117956746

**GOBIERNO DEL ESTADO DE VERACRUZ DE IGNACIO DE LA LLAVE**  
**SERVICIOS DE SALUD DE VERACRUZ**  
**Relación de cuentas bancarias productivas específicas**  
**Al 31 de Marzo de 2023**  
**(Cifras en Pesos)**

Fondo, Programa o Convenio	Datos de la Cuenta Bancaria	
	Institución Bancaria	Número de Cuenta
E025 PREVENCION Y ATENCION CONTRA LA ADICCIONES	BBVA BANCOMER, S.A.	118268533
AFASPE 2022	BBVA BANCOMER, S.A.	117890133
AMPLIACION PAGOS ACCENDO	BBVA BANCOMER, S.A.	119100695
E023 UNIDADES MED.	BBVA BANCOMER, S.A.	119404937
INSABI 2023	BBVA BANCOMER, S.A.	119637303
APORT. LIQ. ESTATAL 2023	BBVA BANCOMER, S.A.	119637516
COFEPRIS 2020	SANTANDER, S.A.	65507869326
SERVICIOS DE SALUD DE VERACRUZ	BANORTE, S.A.	0319166563
NOMINA BANORTE	BANORTE, S.A.	1080132249
INSABI	BANORTE, S.A.	1136579068
ASE ACREDITABLE 2021	BANORTE, S.A.	1148023407
FASSA 2022	BANORTE, S.A.	1172881415
INSABI 2022	BANORTE, S.A.	1172881460
ASE ACREDITABLE 2022	BANORTE, S.A.	1172881581
SESVER CUOTAS	BANORTE, S.A.	1187531040
FASSA 2023	BANORTE, S.A.	1211775383
S.A.R.	BANAMEX, S.A.	7898767
FAM 2021	BANAMEX, S.A.	0014323198
FORT. EL SIST. PUB. DE SALUD DEL EDO. DE VER 2021	BANAMEX, S.A.	0001-4323236
FAM 2022	BANAMEX, S.A.	0001-4323244
FIDEICOMISO FEAC	ACCENDO BANCO, S.A. INSTITUCION DE BANCA MULTIPLE	1047540018



PRIMER INFORME TRIMESTRAL 2023  
GOBIERNO DEL ESTADO DE VERACRUZ DE IGNACIO DE LA LLAVE  
Relación de Esquemas Bursátiles y de Coberturas Financieras  
Al 31 de Marzo de 2023  
(Cifras en Pesos)

Ente Público:

SERVICIOS DE SALUD DE VERACRUZ

Este Organismo no cuenta con información referente a Esquemas Bursátiles ni Coberturas Financieras, por lo tanto se presenta sin datos.