




VERACRUZ
GOBIERNO
DEL ESTADO



SEFIPLAN
Secretaría de Finanzas
y Planeación




GOBIERNO DEL ESTADO DE VERACRUZ DE IGNACIO DE LA LLAVE
SERVICIOS DE SALUD DE VERACRUZ
SEGUNDO INFORME TRIMESTRAL 2023
DEL 1 DE ENERO AL 30 DE JUNIO DE 2023

LEY GENERAL DE CONTABILIDAD GUBERNAMENTAL



VERACRUZ
GOBIERNO
DEL ESTADO



SEFIPLAN
Secretaría de Finanzas
y Planeación



GOBIERNO DEL ESTADO DE VERACRUZ DE IGNACIO DE LA LLAVE
SERVICIOS DE SALUD DE VERACRUZ
SEGUNDO INFORME TRIMESTRAL 2023
DEL 1 DE ENERO AL 30 DE JUNIO DE 2023
APARTADO I

ESTADOS E INFORMES
FINANCIEROS CONTABLES

SEGUNDO INFORME TRIMESTRAL 2023
GOBIERNO DEL ESTADO DE VERACRUZ DE IGNACIO DE LA LLAVE
SERVICIOS DE SALUD DE VERACRUZ
Estado de Actividades
Del 1 de Enero al 30 de Junio de 2023
(Cifras en Pesos)

	2023	2022
INGRESOS Y OTROS BENEFICIOS		
Ingresos de la Gestión	98,698,998	86,472,599
Impuestos	0	0
Cuotas y Aportaciones de Seguridad Social	0	0
Contribuciones de Mejoras	0	0
Derechos	0	0
Productos	0	0
Aprovechamientos	0	0
Ingresos por Venta de Bienes y Prestación de Servicios	98,698,998	86,472,599
Participaciones, Aportaciones, Convenios, Incentivos Derivados de la Colaboración Fiscal y Fondos Distintos de Aportaciones, Transferencias, Asignaciones, Subsidios y Subvenciones, Pensiones y Jubilaciones	8,676,189,843	8,274,912,440
Participaciones, Aportaciones, Convenios, Incentivos Derivados de la Colaboración Fiscal, Fondos Distintos de Aportaciones	0	0
Transferencias, Asignaciones, Subsidios y Subvenciones, y Pensiones y Jubilaciones	8,676,189,843	8,274,912,440
Otros Ingresos y Beneficios	1,107,380,364	632,838,041
Ingresos Financieros	0	0
Incremento por Variación de Inventarios	0	0
Disminución del Exceso de Estimaciones por Pérdida o Deterioro u Obsolescencia	0	0
Disminución del Exceso de Provisiones	0	0
Otros Ingresos y Beneficios Varios	1,107,380,364	632,838,041
Total de Ingresos y Otros Beneficios	9,882,269,205	8,994,223,080
GASTOS Y OTRAS PÉRDIDAS		
Gastos de Funcionamiento	6,936,500,339	5,729,498,595
Servicios Personales	4,843,215,694	4,604,899,476
Materiales y Suministros	910,977,886	371,938,632
Servicios Generales	1,182,306,759	752,660,487
Transferencia, Asignaciones, Subsidios y Otras Ayudas	29,608,672	33,618,677
Transferencias Internas y Asignaciones al Sector Público	0	0
Transferencias al Resto del Sector Público	0	0
Subsidios y Subvenciones	12,316,077	13,934,287
Ayudas Sociales	0	0
Pensiones y Jubilaciones	17,292,595	19,684,390
Transferencias a Fideicomisos, Mandatos y Contratos Análogos	0	0
Transferencias a la Seguridad Social	0	0
Donativos	0	0
Transferencias al Exterior	0	0
Participaciones y Aportaciones	0	0
Participaciones	0	0
Aportaciones	0	0
Convenios	0	0
Intereses, Comisiones y Otros Gastos de la Deuda Pública	0	0
Intereses de la Deuda Pública	0	0
Comisiones de la Deuda Pública	0	0
Gastos de la Deuda Pública	0	0
Costo por Coberturas	0	0
Apoyos Financieros	0	0
Otros Gastos y Pérdidas Extraordinarias	0	0
Estimaciones, Depreciaciones, Deterioros, Obsolescencia y Amortizaciones	0	0
Provisiones	0	0
Disminución de Inventarios	0	0
Otros Gastos	0	0
Inversión Pública	0	0
Inversión Pública no Capitalizable	0	0
Total de Gastos y Otras Pérdidas	6,966,109,011	5,763,117,272
Resultados del Ejercicio (Ahorro/Desahorro)	2,916,160,194	3,231,105,808

Bajo protesta de decir verdad declaramos que los Estados Financieros y sus Notas son razonablemente correctos y responsabilidad del Emisor.

MTRA. MIREYA DOMÍNGUEZ VALERIO
SUBDIRECTORA DE RECURSOS FINANCIEROS

LIC. JORGE E. SISNÉGA FERNÁNDEZ
DIRECTOR ADMINISTRATIVO

DR. GERARDO VÁSQUEZ MORALES
SECRETARIO DE SALUD Y DIRECTOR
GENERAL DE SESVER

SEGUNDO INFORME TRIMESTRAL 2023
GOBIERNO DEL ESTADO DE VERACRUZ DE IGNACIO DE LA LLAVE
SERVICIOS DE SALUD DE VERACRUZ
Estado de Situación Financiera
Al 30 de Junio de 2023
(Cifras en Pesos)

ACTIVO	2023	2022	PASIVO	2023	2022
Activo Circulante			Pasivo Circulante		
Efectivo y Equivalentes	2,376,443,936	2,633,166,068	Cuentas por Pagar a Corto Plazo	761,749,751	929,180,941
Derechos a Recibir Efectivo o Equivalentes	11,518,193,164	11,634,173,487	Documentos por Pagar a Corto Plazo	0	0
Derechos a Recibir Bienes o Servicios	220,698,705	0	Porción a Corto Plazo de la Deuda Pública a Largo Plazo	0	0
Inventarios	245,626,906	0	Títulos y Valores a Corto Plazo	0	0
Almacenes	1,621,549,908	3,518,089,380	Pasivos Diferidos a Corto Plazo	0	0
Estimación por Pérdida o Deterioro de Activos Circulantes	0	0	Fondos y Bienes de Terceros en Garantía y/o Administración a Corto Plazo	0	0
Otros Activos Circulantes	0	324,633,437	Provisiones a Corto Plazo	0	0
			Otros Pasivos a Corto Plazo	0	2,863,424,378
Total de Activos Circulantes	15,982,512,620	18,110,062,372	Total de Pasivos Circulantes	761,749,751	3,792,605,319
Activo No Circulante			Pasivo No Circulante		
Inversiones Financieras a Largo Plazo	0	0	Cuentas por Pagar a Largo Plazo	2,218,312,637	0
Derechos a Recibir Efectivo o Equivalentes a Largo Plazo	0	0	Documentos por Pagar a Largo Plazo	0	0
Bienes Inmuebles, Infraestructura y Construcciones en Proceso	7,225,952,616	7,107,642,063	Deuda Pública a Largo Plazo	0	0
Bienes Muebles	6,347,039,981	5,812,631,332	Pasivos Diferidos a Largo Plazo	0	0
Activos Intangibles	0	0	Fondos y Bienes de Terceros en Garantía y/o en Administración a Largo Plazo	0	0
Depreciación, Deterioro y Amortización Acumulada de Bienes	0	0	Provisiones a Largo Plazo	0	0
Activos Diferidos	0	0			
Estimación por Pérdida o Deterioro de Activos no Circulantes	0	0	Total de Pasivos No Circulantes	2,218,312,637	0
Otros Activos no Circulantes	0	0			
Total de Activos No Circulantes	13,572,992,597	12,920,273,395	Total del Pasivo	2,980,062,388	3,792,605,319
Total del Activo	29,555,505,217	31,030,335,766	HACIENDA PÚBLICA/ PATRIMONIO		
			Hacienda Pública/Patrimonio Contribuido	23,659,282,636	24,006,624,639
			Aportaciones	0	0
			Donaciones de Capital	0	0
			Actualización de la Hacienda Pública / Patrimonio	23,659,282,636	24,006,624,639
			Hacienda Pública/Patrimonio Generado	2,916,160,193	3,231,105,808
			Resultados del Ejercicio (Ahorro / Desahorro)	2,916,160,193	3,231,105,808
			Resultados de Ejercicios Anteriores	0	0
			Revalúos	0	0
			Reservas	0	0
			Rectificaciones de Resultados de Ejercicios Anteriores	0	0
			Exceso o Insuficiencia en la Actualización de la Hacienda Pública/Patrimonio	0	0
			Resultado por Posición Monetaria	0	0
			Resultado por Tenencia de Activos no Monetarios	0	0
			Total Hacienda Pública/ Patrimonio	26,575,442,829	27,237,730,447
			Total del Pasivo y Hacienda Pública / Patrimonio	29,555,505,217	31,030,335,766

Bajo protesta de decir verdad declaramos que los Estados Financieros y sus Notas son razonablemente correctos y responsabilidad del emisor.

MTRA. MIREYA DOMÍNGUEZ VALERIO
 SUBDIRECTORA DE RECURSOS FINANCIEROS

LIC. JORGE E. SISNIEGA FERNANDEZ
 DIRECTOR ADMINISTRATIVO

DR. GERARDO DÍAZ MORALES
 SECRETARIO DE SALUD Y DIRECTOR
 GENERAL DE SESVER

SEGUNDO INFORME TRIMESTRAL 2023
GOBIERNO DEL ESTADO DE VERACRUZ DE IGNACIO DE LA LLAVE
SERVICIOS DE SALUD DE VERACRUZ
Estado de Cambios en la Situación Financiera
Del 1 de Enero al 30 de Junio de 2023
(Cifras en Pesos)

	Origen	Aplicación
ACTIVO	1,450,653,029	1,335,317,811
<i>Activo Circulante</i>	<i>1,450,653,029</i>	<i>652,034,256</i>
Efectivo y Equivalentes	0	431,335,551
Derechos a Recibir Efectivo o Equivalentes	92,056,897	0
Derechos a Recibir Bienes o Servicios	0	220,698,705
Inventarios	79,006,531	0
Almacenes	1,279,589,602	0
Estimación por Pérdida o Deterioro de Activos Circulantes	0	0
Otros Activos Circulantes	0	0
<i>Activo No Circulante</i>	<i>0</i>	<i>683,283,555</i>
Inversiones Financieras a Largo Plazo	0	0
Derechos a Recibir Efectivo o Equivalentes a Largo Plazo	0	0
Bienes Inmuebles, Infraestructura y Construcciones en Proceso	0	15,296,249
Bienes Muebles	0	667,987,306
Activos Intangibles	0	0
Depreciación, Deterioro y Amortización Acumulada de Bienes	0	0
Activos Diferidos	0	0
Estimación por Pérdida o Deterioro de Activos no Circulantes	0	0
Otros Activos no Circulantes	0	0
PASIVO	0	2,163,696,154
<i>Pasivo Circulante</i>	<i>0</i>	<i>1,695,941,592</i>
Cuentas por Pagar a Corto Plazo	0	1,695,941,592
Documentos por Pagar a Corto Plazo	0	0
Porción a Corto Plazo de la Deuda Pública a Largo Plazo	0	0
Títulos y Valores a Corto Plazo	0	0
Pasivos Diferidos a Corto Plazo	0	0
Fondos y Bienes de Terceros en Garantía y/o Administración a Corto Plazo	0	0
Provisiones a Corto Plazo	0	0
Otros Pasivos a Corto Plazo	0	0
<i>Pasivo No Circulante</i>	<i>0</i>	<i>467,754,562</i>
Cuentas por Pagar a Largo Plazo	0	467,754,562
Documentos por Pagar a Largo Plazo	0	0
Deuda Pública a Largo Plazo	0	0
Pasivos Diferidos a Largo Plazo	0	0
Fondos y Bienes de Terceros en Garantía y/o en Administración a Largo Plazo	0	0
Provisiones a Largo Plazo	0	0
HACIENDA PÚBLICA/ PATRIMONIO	2,048,360,936	0
<i>Hacienda Pública/Patrimonio Contribuido</i>	<i>795,339,926</i>	<i>0</i>
Aportaciones	0	0
Donaciones de Capital	0	0
Actualización de la Hacienda Pública / Patrimonio	795,339,926	0
<i>Hacienda Pública/Patrimonio Generado</i>	<i>1,253,021,010</i>	<i>0</i>
Resultados del Ejercicio (Ahorro / Desahorro)	1,253,021,010	0
Resultados de Ejercicios Anteriores	0	0
Revalúos	0	0
Reservas	0	0
Rectificaciones de Resultados de Ejercicios Anteriores	0	0
<i>Exceso o Insuficiencia en la Actualización de la Hacienda Pública/Patrimonio</i>	<i>0</i>	<i>0</i>
Resultado por Posición Monetaria	0	0
Resultado por Tenencia de Activos no Monetarios	0	0

Bajo protesta de decir verdad declaramos que los Estados Financieros y sus Notas son razonablemente correctos y responsabilidad del emisor.

MTRA. MIREYA DOMÍNGUEZ VALERIO
 SUBDIRECTORA DE RECURSOS
 FINANCIEROS

LIC. JORGE E. SISNIEGA FERNANDEZ
 DIRECTOR ADMINISTRATIVO

DR. GERARDO DÍAZ MORALES
 SECRETARIO DE SALUD Y DIRECTOR
 GENERAL DE SERVER

SEGUNDO INFORME TRIMESTRAL 2023
GOBIERNO DEL ESTADO DE VERACRUZ DE IGNACIO DE LA LLAVE
SERVICIOS DE SALUD DE VERACRUZ
Estado Analítico del Activo
Del 1 de Enero al 30 de junio de 2023
(Cifras en Pesos)

Concepto	Saldo Inicial 1	Cargos del Periodo 2	Abonos del Periodo 3	Saldo Final 4=(1+2-3)	Variación del Periodo (4-1)
ACTIVO	29,670,840,435	23,747,524,143	23,862,859,361	29,555,505,217	-115,335,218
Activo Circulante	16,781,131,393	22,869,835,030	23,668,453,803	15,982,512,620	-798,618,773
Efectivo y Equivalentes	1,945,108,385	13,340,989,564	12,909,654,013	2,376,443,936	431,335,551
Derechos a Recibir Efectivo o Equivalentes	11,610,250,061	8,366,993,862	8,459,050,758	11,518,193,164	-92,056,897
Derechos a Recibir Bienes o Servicios	0	269,288,499	48,589,793	220,698,705	220,698,705
Inventarios	324,633,437	0	79,006,530	245,626,906	-79,006,531
Almacenes	2,901,139,510	892,563,107	2,172,152,709	1,621,549,908	-1,279,589,602
Estimación por Pérdida o Deterioro de Activos Circulantes	0	0	0	0	0
Otros Activos Circulantes	0	0	0	0	0
Activo No Circulante	12,889,709,042	877,689,113	194,405,558	13,572,992,597	683,283,555
Inversiones Financieras a Largo Plazo	0	0	0	0	0
Derechos a Recibir Efectivo o Equivalentes a Largo Plazo	0	0	0	0	0
Bienes Inmuebles, Infraestructura y Construcciones en Proceso	7,210,656,367	22,447,121	7,150,872	7,225,952,616	15,296,249
Bienes Muebles	5,679,052,675	855,241,992	187,254,686	6,347,039,981	667,987,306
Activos Intangibles	0	0	0	0	0
Depreciación, Deterioro y Amortización Acumulada de Bienes	0	0	0	0	0
Activos Diferidos	0	0	0	0	0
Estimación por Pérdida o Deterioro de Activos no Circulantes	0	0	0	0	0
Otros Activos no Circulantes	0	0	0	0	0

Bajo protesta de decir verdad declaramos que los Estados Financieros y sus Notas son razonablemente correctos y responsabilidad del emisor.

MTRA. MIREYA DOMINGUEZ VALERIO
 SUBDIRECTORA DE RECURSOS FINANCIEROS

M.C. JORGE E. SISNIEGA FERNANDEZ
 DIRECTOR ADMINISTRATIVO

DR. GERARDO DIAZ MORALES
 SECRETARIO DE SALUD Y DIRECTOR
 GENERAL DE SESVER

SEGUNDO INFORME TRIMESTRAL 2023

GOBIERNO DEL ESTADO DE VERACRUZ DE IGNACIO DE LA LLAVE

SERVICIOS DE SALUD DE VERACRUZ

Estado Analítico de la Deuda y Otros Pasivos

Del 1 de Enero al 30 de junio de 2023

(Cifras en Pesos)

Denominación de las Deudas	Moneda de Contratación	Institución o País Acreedor	Saldo Inicial del Periodo	Saldo Final del Periodo
DEUDA PÚBLICA				
Corto Plazo				
Deuda Interna			0	0
Instituciones de Crédito			0	0
Títulos y Valores			0	0
Arrendamientos Financieros			0	0
Deuda Externa			0	0
Organismos Financieros Internacionales			0	0
Deuda Bilateral			0	0
Títulos y Valores			0	0
Arrendamientos Financieros			0	0
Subtotal de Deuda Pública a Corto Plazo			0	0
Largo Plazo				
Deuda Interna			0	0
Instituciones de Crédito			0	0
Títulos y Valores			0	0
Arrendamientos Financieros			0	0
Deuda Externa			0	0
Organismos Financieros Internacionales			0	0
Deuda Bilateral			0	0
Títulos y Valores			0	0
Arrendamientos Financieros			0	0
Subtotal de Deuda Pública a Largo Plazo			0	0
Total de Otros Pasivos			5,143,758,542	2,980,062,388
Total de Deuda Pública y Otros Pasivos			5,143,758,542	2,980,062,388

Bajo protesta de decir verdad declaramos que los Estados Financieros y sus Notas son razonablemente correctos y responsabilidad del emisor

MTRA. MIREYA DOMÍNGUEZ VALERIO
SUBDIRECTORA DE RECURSOS FINANCIEROS

LIC. JORGE E. SISNIEGA FERNANDEZ
DIRECTOR ADMINISTRATIVO

DR. GERARDO DÍAZ MORALES
SECRETARIO DE SALUD Y DIRECTOR
GENERAL DE SESVER

SEGUNDO INFORME TRIMESTRAL 2023
GOBIERNO DEL ESTADO DE VERACRUZ DE IGNACIO DE LA LLAVE
SERVICIOS DE SALUD DE VERACRUZ
Estado de Variación en la Hacienda Pública
Del 1 de Enero al 30 de junio de 2023
(Cifras en Pesos)

Concepto	Hacienda Pública/Patrimonio Contribuido	Hacienda Pública/Patrimonio Generado de Ejercicios Anteriores	Hacienda Pública/Patrimonio Generado del Ejercicio	Exceso o Insuficiencia en la Actualización de la Hacienda Pública / Patrimonio	TOTAL
Hacienda Pública / Patrimonio Contribuido Neto de 2022	22,863,942,710				22,863,942,710
Aportaciones	0				0
Donaciones de Capital	0				0
Actualización de la Hacienda Pública/Patrimonio	22,863,942,710				22,863,942,710
Hacienda Pública/Patrimonio Generado Neto de 2022		0	1,663,139,183		1,663,139,183
Resultados del Ejercicio (Ahorro/Desahorro)			1,663,139,183		1,663,139,183
Resultados de Ejercicios Anteriores		0			0
Revalúos		0			0
Reservas		0			0
Rectificaciones de Resultados de Ejercicios Anteriores		0			0
Exceso o Insuficiencia en la Actualización de la Hacienda Pública / Patrimonio Neto de 2022				0	0
Resultado por Posición Monetaria				0	0
Resultado por Tenencia de Activos no Monetarios				0	0
Hacienda Pública/Patrimonio Neto Final del Ejercicio 2022	22,863,942,710	0	1,663,139,183	0	24,527,081,893
Cambios en la Hacienda Pública/Patrimonio Neto de 2023	795,339,926				795,339,926
Aportaciones	0				0
Donaciones de Capital	0				0
Actualización de la Hacienda Pública/Patrimonio	795,339,926				795,339,926
Variaciones de la Hacienda Pública/Patrimonio Neto de 2023		0	1,253,021,010		1,253,021,010
Resultados del Ejercicio (Ahorro/Desahorro)			2,916,160,193		2,916,160,193
Resultados de Ejercicios Anteriores		0	-1,663,139,183		-1,663,139,183
Revalúos			0		0
Reservas			0		0
Rectificaciones de Resultados de Ejercicios Anteriores			0		0
Cambios en el Exceso o Insuficiencia en la Actualización de la Hacienda Pública / Patrimonio Neto de 2023				0	0
Resultado por Posición Monetaria				0	0
Resultado por Tenencia de Activos no Monetarios				0	0
Hacienda Pública / Patrimonio Neto Final de 2023	23,659,282,636	0	2,916,160,193	0	26,575,442,829

Bajo protesta de decir verdad declaramos que los Estados Financieros y sus Notas son razonablemente correctos y responsabilidad del emisor

MTRA. MIREYA DOMINGUEZ VALERIO
 SUBDIRECTORA DE RECURSOS FINANCIEROS

LIC. JORGE E. SISNIEGA FERNANDEZ
 DIRECTOR ADMINISTRATIVO

DR. GERARDO DÍAZ MORALES
 SECRETARIO DE SALUD Y DIRECTOR
 GENERAL DE SESVER

SEGUNDO INFORME TRIMESTRAL 2023
GOBIERNO DEL ESTADO DE VERACRUZ DE IGNACIO DE LA LLAVE
SERVICIOS DE SALUD DE VERACRUZ
Estado de Flujos de Efectivo
Del 1 de Enero al 30 de Junio de 2023
(Cifras en Pesos)

Concepto	2023	2022
Flujos de Efectivo de las Actividades de Operación		
Origen	9,882,269,205	8,994,223,080
Impuestos	0	0
Cuotas y Aportaciones de Seguridad Social	0	0
Contribuciones de mejoras	0	0
Derechos	0	0
Productos	0	0
Aprovechamientos	0	0
Ingresos por Venta de Bienes y Prestación de Servicios	98,698,998	86,472,599
Participaciones y Aportaciones, Convenios, Incentivos Derivados de la Colaboración Fiscal y Fondos Distintos de Aportaciones	0	0
Transferencias, Asignaciones y Subsidios y Subvenciones, y Pensiones y Jubilaciones	8,676,189,843	8,274,912,440
Otros Orígenes de Operación	1,107,380,364	632,838,041
Aplicación	6,966,109,011	5,763,117,272
Servicios Personales	4,843,215,694	4,604,899,476
Materiales y Suministros	910,977,886	371,938,632
Servicios Generales	1,182,306,759	752,660,487
Transferencias Internas y Asignaciones al Sector Público	0	0
Transferencias al resto del Sector Público	0	0
Subsidios y Subvenciones	12,316,077	13,934,287
Ayudas Sociales	0	0
Pensiones y Jubilaciones	17,292,595	19,684,390
Transferencias a Fideicomisos, Mandatos y Contratos Análogos	0	0
Transferencias a la Seguridad Social	0	0
Donativos	0	0
Transferencias al Exterior	0	0
Participaciones	0	0
Aportaciones	0	0
Convenios	0	0
Otras Aplicaciones de Operación	0	0
Flujos Netos de Efectivo por Actividades de Operación	2,916,160,194	3,231,105,808
Flujos de Efectivo de las Actividades de Inversión		
Origen	23,659,282,636	24,006,624,639
Bienes Inmuebles, Infraestructura y Construcciones en Proceso	0	0
Bienes Muebles	0	0
Otros Orígenes de Inversión	23,659,282,636	24,006,624,639
Aplicación	17,385,277,796	18,509,658,873
Bienes Inmuebles, Infraestructura y Construcciones en Proceso	7,225,952,616	7,107,642,063
Bienes Muebles	6,347,039,981	5,812,631,332
Otras Aplicaciones de Inversión	3,812,285,199	5,589,385,478
Flujos Netos de Efectivo por Actividades de Inversión	6,274,004,839	5,496,965,766
Flujo de Efectivo de las Actividades de Financiamiento		
Origen	2,980,062,388	3,792,605,319
Endeudamiento Neto	0	0
Interno	0	0
Externo	0	0
Otros Orígenes de Financiamiento	2,980,062,388	3,792,605,319
Aplicación	11,738,891,870	11,634,173,487
Servicios de la Deuda	0	0
Interno	0	0
Externo	0	0
Otras Aplicaciones de Financiamiento	11,738,891,870	11,634,173,487
Flujos netos de Efectivo por Actividades de Financiamiento	-8,758,829,482	-7,841,568,168
Incremento/Disminución Neta en el Efectivo y Equivalentes al Efectivo	431,335,551	888,503,406
Efectivo y Equivalentes al Efectivo al Inicio del Ejercicio	1,945,108,385	1,746,662,662
Efectivo y Equivalentes al Efectivo al final del Ejercicio	2,376,443,936	2,633,166,068

Bajo protesta de decir verdad declaramos que los Estados Financieros y sus Notas son razonablemente correctos y responsabilidad del emisor.

MTRA. MIREYA DOMINGUEZ VALERIO
 SUBDIRECTORA DE RECURSOS FINANCIEROS

LIC. JORGE E. SANTIAGO FERNANDEZ
 DIRECTOR ADMINISTRATIVO

DR. GERARDO DIAZ MORALES
 SECRETARIO DE SALUD Y DIRECTOR
 GENERAL DE SERVICIO

SEGUNDO INFORME TRIMESTRAL 2023
GOBIERNO DEL ESTADO DE VERACRUZ DE IGNACIO DE LA LLAVE
SERVICIOS DE SALUD DE VERACRUZ
Informe sobre Pasivos Contingentes
Al 30 de Junio de 2023
(Cifras en Pesos)

	2023	2022
62303-0001-0000 LIQUIDACIONES POR SALARIOS CAIDOS	358,514,065.68	361,998,702.63
62303-0002-0000 JUICIOS MERCANTILES TRAMITADOS	931,921,794.02	1,275,340,632.05
62303-0003-0000 JUICIOS CIVILES TRAMITADOS	69,511,445.63	114,850,280.29
62303-0004-0000 JUICIOS ADMINISTRATIVOS TRAMITADOS	708,558,367.58	878,914,299.96
62303-0005-0000 JUICIOS CODAMEV	2,145,749.61	2,145,749.61
62303-0006-0000 COMISION NACIONAL DE DERECHOS HUMANOS	7,183,848.09	7,183,848.09
62303-0008-0000 JUICIOS AMBIENTALES RPBI	1,587,645.46	-
62303-0009-0000 SSA LIQUIDACIONES POR SALARIOS CAIDOS	66,922,994.73	-
	2,146,345,910.80	2,640,433,512.63

Bajo protesta de decir verdad declaramos que los Estados Financieros y sus Notas son razonablemente correctos y son responsabilidad del emisor.

MTRA. MIREYA DOMINGUEZ VALERIO
SUBDIRECTORA DE RECURSOS FINANCIEROS

LIC. JORGE E. SISNIEGA FERNANDEZ
DIRECTOR ADMINISTRATIVO

DR. GERARDO DÍAZ MORALES
SECRETARIO DE SALUD Y DIRECTOR
GENERAL DE SESVER

NOTAS AL ESTADO DE FLUJO DE EFECTIVO

Concepto	2023	2022
Efectivo	2,376,443,936	2,633,166,068
Bancos/Tesorería	0	0
Bancos/Dependencias y Otros	0	0
Inversiones Temporales (Hasta 3 meses)	0	0
Fondos con Afectación Específica	0	0
Depósitos de Fondos de Terceros en Garantía y/o Administración	0	0
Otros Efectivos y Equivalentes	0	0
Total de Efectivo y Equivalentes	2,376,443,936	2,633,166,068

Concepto	2023	2022
Resultados del Ejercicio Ahorro/Desahorro	2,916,160,194	3,231,105,808
<i>Movimientos de partidas (o rubros) que no afectan al efectivo.</i>	0	0
Depreciación	0	0
Amortización	0	0
Incrementos en las provisiones	0	0
Incremento en inversiones producido por revaluación	0	0
Ganancia/pérdida en venta de bienes muebles, inmuebles e intangibles	0	0
Incremento en cuentas por cobrar	0	0
Fujos de Efectivo Netos de las Actividades de Operación	2,916,160,194	3,231,105,808

SEGUNDO INFORME TRIMESTRAL 2023

**GOBIERNO DEL ESTADO DE VERACRUZ DE IGNACIO DE LA LLAVE
SERVICIOS DE SALUD DE VERACRUZ**

**Conciliación entre los Ingresos Presupuestarios y Contables
Correspondiente del 1 de Enero al 30 de junio de 2023**

(Cifras en pesos)

1. Total de Ingresos Presupuestarios		9,882,269,205
2. Más Ingresos Contables No Presupuestarios		0
2.1 Ingresos Financieros	0	
2.2 Incremento por Variación de Inventarios	0	
2.3 Disminución del Exceso de Estimaciones por Pérdida o Deterioro u Obsolescencia	0	
2.4 Disminución del Exceso de Provisiones	0	
2.5 Otros Ingresos y Beneficios Varios	0	
2.6 Otros Ingresos Contables No Presupuestarios	0	
3. Menos Ingresos Presupuestarios No Contables		0
3.1 Aprovechamientos Patrimoniales	0	
3.2 Ingresos Derivados de Financiamientos	0	
3.3 Otros Ingresos Presupuestales No Contables	0	
4. Total de Ingresos Contables		9,882,269,205

SEGUNDO INFORME TRIMESTRAL 2023

GOBIERNO DEL ESTADO DE VERACRUZ DE IGNACIO DE LA LLAVE

SERVICIOS DE SALUD DE VERACRUZ

Conciliación entre los Egresos Presupuestarios y los Gastos Contables

Correspondiente del 1 de Enero al 30 de junio de 2023

(Cifras en pesos)

1. Total de Egresos Presupuestarios		7,290,274,396
2. Menos Egresos Presupuestarios No Contables		926,930,696
2.1 Materias Primas y Materiales de Producción y Comercialización	0	
2.2 Materiales y Suministros	0	
2.3 Mobiliario y Equipo de Administración	1,111,522	
2.4 Mobiliario y Equipo Educativo y Recreativo	0	
2.5 Equipo e Instrumental Médico y de Laboratorio	26,120,343	
2.6 Vehículos y Equipo de Transporte	1,967,840	
2.7 Equipo de Defensa y Seguridad	0	
2.8 Maquinaria, Otros equipos y Herramientas	7,489,948	
2.9 Activos Biológicos	0	
2.10 Bienes Inmuebles	0	
2.11 Activos intangibles	0	
2.12 Obra Pública en Bienes de Dominio Público	0	
2.13 Obra Pública en Bienes Propios	115,681,356	
2.14 Acciones y Participaciones de Capital	0	
2.15 Compra de Títulos y Valores	0	
2.16 Concesión de Préstamos		
2.17 Inversiones en Fideicomisos, Mandatos y Otros Análogos	0	
2.18 Provisiones para Contingencias y Otras Erogaciones Especiales	0	
2.19 Amortización de la Deuda Pública	0	
2.20 Adeudos de Ejercicios Fiscales Anteriores (ADEFAS)	0	
2.21 Otros Egresos Presupuestarios No Contables	774,559,688	
3. Más Gastos Contables No Presupuestarios		602,765,311
3.1 Estimaciones, Depreciaciones, Deterioros, Obsolescencia y Amortizaciones	0	
3.2 Provisiones	0	
3.3 Disminución de Inventarios	0	
3.4 Aumento por Insuficiencia de Estimaciones por Pérdida o Deterioro u Obsolescencia	0	
3.5 Aumento por Insuficiencia de Provisiones	0	
3.6 Otros Gastos	0	
3.7 Otros Gastos Contables No Presupuestarios	602,765,311	
4. Total de Gastos Contables		6,966,109,011



VERACRUZ
GOBIERNO
DEL ESTADO



SEFIPLAN
Secretaría de Finanzas
y Planeación



ME LLENA DE ORGULLO

GOBIERNO DEL ESTADO DE VERACRUZ DE IGNACIO DE LA LLAVE
SERVICIOS DE SALUD DE VERACRUZ
SEGUNDO INFORME TRIMESTRAL 2023
DEL 1 DE ENERO AL 30 DE JUNIO DE 2023
APARTADO II

INFORMES PRESUPUESTARIOS

SEGUNDO INFORME TRIMESTRAL 2023
GOBIERNO DEL ESTADO DE VERACRUZ DE IGNACIO DE LA LLAVE
SERVICIOS DE SALUD DE VERACRUZ
Estado Analítico de Ingresos
Del 1 de Enero al 30 de Junio de 2023
(Cifras en Pesos)

Rubro de Ingresos	Ingreso					Diferencia (6 = 5 - 1)
	Estimado	Ampliaciones y Reducciones	Modificado	Devengado	Recaudado	
	(1)	(2)	(3= 1 + 2)	(4)	(5)	
Impuestos	0	0	0	0	0	0
Cuotas y Aportaciones de Seguridad Social	0	0	0	0	0	0
Contribuciones de Mejoras	0	0	0	0	0	0
Derechos	0	0	0	0	0	0
Productos 1	0	0	0	0	0	0
Aprovechamientos 2	0	0	0	0	0	0
Ingresos por Ventas de Bienes, Prestación de Servicios y Otros Ingresos	85,409,871	69,377,102	154,786,973	98,698,998	98,698,998	13,289,127
Participaciones, Aportaciones, Convenios, Incentivos Derivados de la Colaboración Fiscal y Fondos Distintos de Aportaciones	15,518,692,772	2,262,703,782	17,781,396,554	8,676,189,843	8,676,189,843	-6,842,502,929
Transferencias, Asignaciones, Subsidios y Subvenciones, Pensiones y Jubilaciones	0	1,949,494,668	1,949,494,668	1,107,380,364	1,107,380,364	1,107,380,364
Ingresos Derivados de Financiamientos	0	0	0	0	0	0
Total	15,604,102,643	4,281,575,553	19,885,678,196	9,882,269,205	9,882,269,205	-5,721,833,438
				Ingresos excedentes		

Estado Analítico de Ingresos Por Fuente de Financiamiento	Ingreso					Diferencia (6 = 5 - 1)
	Estimado	Ampliaciones y Reducciones	Modificado	Devengado	Recaudado	
	(1)	(2)	(3= 1 + 2)	(4)	(5)	
Ingresos del Poder Ejecutivo Federal o Estatal y de los Municipios	15,518,692,772	2,262,703,782	17,781,396,554	8,676,189,843	8,676,189,843	-6,842,502,929
Impuestos	0	0	0	0	0	0
Cuotas y Aportaciones de Seguridad Social	0	0	0	0	0	0
Contribuciones de Mejoras	0	0	0	0	0	0
Derechos	0	0	0	0	0	0
Productos 1	0	0	0	0	0	0
Aprovechamientos 2	0	0	0	0	0	0
Participaciones, Aportaciones, Convenios, Incentivos Derivados de la Colaboración Fiscal y Fondos Distintos de Aportaciones	15,518,692,772	2,262,703,782	17,781,396,554	8,676,189,843	8,676,189,843	-6,842,502,929
Transferencias, Asignaciones, Subsidios y Subvenciones, Pensiones y Jubilaciones	0	0	0	0	0	0
Ingresos de los Entes Públicos de los Poderes Legislativo y Judicial, de los Órganos Autónomos y del Sector Paraestatal o Paramunicipal, así como de las Empresas Productivas del Estado	85,409,871	2,018,871,770	2,104,281,641	1,206,079,362	1,206,079,362	1,120,669,491
Cuotas y Aportaciones de Seguridad Social	0	0	0	0	0	0
Productos 1	0	0	0	0	0	0
Ingresos por Ventas de Bienes, Prestación de Servicios y Otros Ingresos 3	85,409,871	69,377,102	154,786,973	98,698,998	98,698,998	13,289,127
Transferencias, Asignaciones, Subsidios y Subvenciones, Pensiones y Jubilaciones	0	1,949,494,668	1,949,494,668	1,107,380,364	1,107,380,364	1,107,380,364
Ingresos derivados de financiamiento	0	0	0	0	0	0
Ingresos Derivados de Financiamientos	0	0	0	0	0	0
Total	15,604,102,643	4,281,575,553	19,885,678,196	9,882,269,205	9,882,269,205	-5,721,833,438
				Ingresos excedentes		

1 Incluye intereses que generan las cuentas bancarias de los entes públicos en productos.

2 Incluye donativos en efectivo del Poder Ejecutivo, entre otros aprovechamientos.

3 Se refiere a los ingresos propios obtenidos por los Poderes Legislativo y Judicial, los Órganos Autónomos y las entidades de la administración pública paraestatal y paramunicipal, por sus actividades diversas no inherentes a su operación que generan recursos y que no sean ingresos por venta de bienes o prestación de servicios, tales como donativos en efectivo, entre otros.

SEGUNDO INFORME TRIMESTRAL 2023

GOBIERNO DEL ESTADO DE VERACRUZ DE IGNACIO DE LA LLAVE

SERVICIOS DE SALUD DE VERACRUZ

Estado Analítico del Ejercicio del Presupuesto de Egresos

Clasificación Administrativa

Del 1 de Enero al 30 de junio de 2023

(Cifras en Pesos)

Concepto	Egresos					Subejercicio 6 = (3 - 4)
	Aprobado	Ampliaciones/ (Reducciones)	Modificado	Devengado	Pagado	
	1	2	3 = (1 + 2)	4	5	
J.S. No. I PANUCO		3,980,031	3,980,031	14,616,219	14,616,219	-10,636,188
J.S. No. II TUXPAN		4,491,779	4,491,779	18,001,649	18,001,649	-13,509,870
J.S. No. III POZA RICA		8,213,515	8,213,515	22,087,697	22,087,697	-13,874,182
J.S. No. IV MARTINEZ DE LA TORRE		4,083,965	4,083,965	18,711,696	18,711,696	-14,627,731
J.S. No. V XALAPA		6,207,380	6,207,380	34,294,602	34,294,602	-28,087,222
J.S. No. VI CORDOBA		15,142,645	15,142,645	29,337,081	29,337,081	-14,194,436
J.S. No. VII ORIZABA		4,476,156	4,476,156	21,713,160	21,713,160	-17,237,005
J.S. No. VIII VERACRUZ		8,032,218	8,032,218	34,765,766	34,765,766	-26,733,548
J.S. No. IX COSAMALOAPAN		8,022,072	8,022,072	16,489,158	16,489,158	-8,467,086
J.S. No. X SAN ANDRES TUXTLA		16,201,134	16,201,134	31,367,221	31,367,221	-15,166,087
J.S. No. XI COATZACOALCOS		19,303,826	19,303,826	41,915,965	41,915,965	-22,612,139
H. GRAL. DE SUBZONA DE DE ACAYUCAN		1,870,857	1,870,857	14,539,281	14,539,281	-12,668,424
H. GRAL. DE SUBZONA DE ALTOTONGA		1,042,415	1,042,415	5,115,857	5,115,857	-4,073,442
H. GRAL. DE SUBZONA DE COATEPEC		3,256,714	3,256,714	8,143,149	8,143,149	-4,886,435
H. SUBREGIONAL DE COATZACOALCOS		27,717,759	27,717,759	182,759,769	182,759,769	-155,042,010
H. GRAL. DE ZONA DE CORDOBA		5,573,119	5,573,119	36,875,888	36,875,888	-31,302,769
H. GRAL. DE ZONA DE COSAMALOAPAN		3,083,297	3,083,297	13,636,840	13,636,840	-10,553,544
H. INTEGRAL DE GUTIERREZ ZAMORA		14,051,265	14,051,265	17,671,119	17,671,119	-4,079,854
H. GRAL. DE SUBZONA DE HUATUSCO		1,265,967	1,265,967	6,000,133	6,000,133	-4,734,167
H. GRAL. DE SUBZONA DE HUAYACOCOTLA		648,625	648,625	4,237,427	4,237,427	-3,588,802
H. GRAL. DE ZONA DE MARTINEZ DE LA TORRE		2,610,176	2,610,176	21,903,164	21,903,164	-19,292,988
H. GRAL. DE ZONA DE MINATITLAN		959,243	959,243	20,742,817	20,742,817	-19,783,574
H. GRAL. DE SUBZONA DE MISANTLA		1,778,038	1,778,038	10,251,772	10,251,772	-8,473,734
H. INTEGRAL DE NAOLINCO		1,438,834	1,438,834	5,728,575	5,728,575	-4,289,742
H. DE ESPEC. PSIQUIATRICO DE ORIZABA		909,232	909,232	10,686,556	10,686,556	-9,777,324
H. GRAL. DE ZONA DE PANUCO		1,637,525	1,637,525	10,269,222	10,269,222	-8,631,698
H. GRAL. DE SUBZONA DE PAPANTLA		2,038,641	2,038,641	9,128,102	9,128,102	-7,089,461
H. GRAL. DE SUBZONA DE PEROTE		4,320,828	4,320,828	21,085,449	21,085,449	-16,764,621
H. SUBREGIONAL DE POZA RICA		13,976,914	13,976,914	66,841,953	66,841,953	-52,865,039
H. SUBREGIONAL DE RIO BLANCO		18,134,026	18,134,026	70,992,509	70,992,509	-52,858,483
H. GRAL. DE ZONA DE SAN ANDRES TUXTLA		3,163,369	3,163,369	8,060,619	8,060,619	-4,897,250
H. GRAL. DE SUBZONA DE SANTIAGO TUXTLA		777,251	777,251	4,658,829	4,658,829	-3,881,578
H. INTEGRAL DE SUCHILAPAN		1,824,521	1,824,521	4,047,604	4,047,604	-2,223,083
H. GRAL. DE SUBZONA DE TIERRA BLANCA		2,602,511	2,602,511	17,571,594	17,571,594	-14,969,083
H. GRAL. DE ZONA DE TUXPAN		2,235,172	2,235,172	22,011,525	22,011,525	-19,776,353
H. REGIONAL DE VERACRUZ		49,058,499	49,058,499	148,016,854	148,016,854	-98,958,355
H. REGIONAL CEMEV "DR. RAFAEL LUCIO" DE XALAPA		48,293,282	48,293,282	336,624,205	336,624,205	-288,330,923
H. DE ESPEC. CECAN "DR. MIGUEL DORANTES MESA" DE XALAPA		49,088,318	49,088,318	96,510,172	96,510,172	-47,421,855

SEGUNDO INFORME TRIMESTRAL 2023

GOBIERNO DEL ESTADO DE VERACRUZ DE IGNACIO DE LA LLAVE

SERVICIOS DE SALUD DE VERACRUZ

Estado Analítico del Ejercicio del Presupuesto de Egresos

Clasificación Administrativa

Del 1 de Enero al 30 de junio de 2023

(Cifras en Pesos)

Concepto	Egresos					Subejercicio 6 = (3 - 4)
	Aprobado	Ampliaciones/ (Reducciones)	Modificado	Devengado	Pagado	
	1	2	3 = (1 + 2)	4	5	
H. SUBREGIONAL "DR. LUIS F. NACHON" DE XALAPA		30,268,267	30,268,267	67,152,856	67,152,856	-36,884,590
CENTRO ESTATAL DE TRANSFUSION SANGUINEA DE VERACRUZ		6,888,732	6,888,732	13,632,326	13,632,326	-6,743,593
HOGAR DEL NIÑO DE VERACRUZ		702,002	702,002	1,947,514	1,947,514	-1,245,513
ASILO DE ANCIANOS "LI'MASH'KAN" DE PAPANTLA		420,220	420,220	1,962,729	1,962,729	-1,542,510
ASILO DE ANCIANOS "MARIANA SAYAGO" DE XALAPA		1,661,075	1,661,075	3,103,613	3,103,613	-1,442,539
CEMENTERIO XALAPEÑO		531,253	531,253	317,896	317,896	213,356
ESTANCIA INFANTIL DE XALAPA		251,996	251,996	1,331,292	1,331,292	-1,079,296
JEFATURA (DIRECCION)		617,264	617,264	636,111	636,111	-18,847
JEFATURA (ADMINISTRACION)	15,604,102,643	3,071,826,176	18,675,928,819	4,664,437,308	4,664,437,308	14,011,491,512
JEFATURA (SALUD PUBLICA)		158,897,787	158,897,787	198,215,046	198,215,046	-39,317,259
JEFATURA (REGULACION Y CONTROL SANITARIO)		2,736,737	2,736,737	1,315,154	1,315,154	1,421,583
JEFATURA (PLANEACION)		19,121,026	19,121,026	209,490	209,490	18,911,537
H. DE ESPEC. UNIDAD DE SALUD MENTAL DE XALAPA		1,023,878	1,023,878	6,125,113	6,125,113	-5,101,235
JEFATURA (DIRECCION DE ATENCION MEDICA)		478,497,566	478,497,566	590,723,110	590,723,110	-112,225,544
H. INTEGRAL DE LA LAGUNA (UXPANAPA)		814,990	814,990	3,376,908	3,376,908	-2,561,917
H. GRAL. DE SUBZONA DE IXHUATLAN DEL SURESTE		953,280	953,280	5,245,851	5,245,851	-4,292,572
LABORATORIO ESTATAL DE SALUD PUBLICA		31,090,897	31,090,897	7,824,750	7,824,750	23,266,147
H. INTEGRAL DE OZULUAMA		1,022,602	1,022,602	3,874,842	3,874,842	-2,852,241
H. GRAL. DE SUBZONA DE ISLA		1,484,288	1,484,288	9,168,952	9,168,952	-7,684,665
H. INTEGRAL DE VILLA AZUETA		2,001,951	2,001,951	4,518,344	4,518,344	-2,516,393
H. INTEGRAL DE PLAYA VICENTE		1,263,028	1,263,028	4,262,727	4,262,727	-2,999,699
H. INTEGRAL DE TLACOTALPAN		773,481	773,481	5,568,038	5,568,038	-4,794,557
H. GRAL. DE SUBZONA DE TANTOYUCA		2,017,536	2,017,536	10,252,584	10,252,584	-8,235,048
H. INTEGRAL DE TEMPOAL		1,101,105	1,101,105	6,068,366	6,068,366	-4,967,260
H. INTEGRAL DE TLAPACOYAN		1,510,493	1,510,493	5,062,418	5,062,418	-3,551,926
H. INTEGRAL DE CATEMACO		22,098,622	22,098,622	26,180,156	26,180,156	-4,081,534
H. GRAL. DE SUBZONA DE NARANJOS		637,572	637,572	3,343,841	3,343,841	-2,706,269
H. INTEGRAL DE TEOCELO		745,765	745,765	6,198,501	6,198,501	-5,452,736
H. GRAL. DE SUBZONA ALVARADO		523,246	523,246	2,659,144	2,659,144	-2,135,898
H. INTEGRAL DE TONALAPA		1,168,106	1,168,106	6,320,270	6,320,270	-5,152,164
H. GRAL. DE SUBZONA DE CARDEL		2,374,480	2,374,480	7,246,062	7,246,062	-4,871,582
H. INTEGRAL DE CERRO AZUL		14,165,073	14,165,073	18,732,239	18,732,239	-4,567,167
H. GENERAL DE ZONA DEL ENTABLADERO		1,495,587	1,495,587	6,076,208	6,076,208	-4,580,621
H. INTEGRAL DE LLANO DE EN MEDIO		696,247	696,247	3,887,725	3,887,725	-3,191,478
H. INTEGRAL DE TEZONAPA		1,653,873	1,653,873	4,919,831	4,919,831	-3,265,957
H. INTEGRAL DE TLAQUILPAN		672,231	672,231	5,792,817	5,792,817	-5,120,585
H. GENERAL DE SUBZONA DE TLALIXCOYAN		810,157	810,157	4,666,984	4,666,984	-3,856,827
H. GENERAL DE SUBZONA TARIMOYA VERACRUZ		7,322,529	7,322,529	19,680,645	19,680,645	-12,358,115
DIRECCION DE INFRAESTRUCTURA		1,673,000	1,673,000	341,931	341,931	1,331,069
ASILO DE ANCIANOS "HUEHUETLAN DE CORDOBA"		183,763	183,763	1,127,625	1,127,625	-943,862

SEGUNDO INFORME TRIMESTRAL 2023

GOBIERNO DEL ESTADO DE VERACRUZ DE IGNACIO DE LA LLAVE

SERVICIOS DE SALUD DE VERACRUZ

Estado Analítico del Ejercicio del Presupuesto de Egresos

Clasificación Administrativa

Del 1 de Enero al 30 de junio de 2023

(Cifras en Pesos)

Concepto	Egresos					Subejercicio 6 = (3 - 4)
	Aprobado	Ampliaciones/ (Reducciones)	Modificado	Devengado	Pagado	
	1	2	3 = (1 + 2)	4	5	
HOSP. GENERAL DE LAS CHOAPAS		18,268,406	18,268,406	25,712,778	25,712,778	-7,444,371
DIRECCION DE ASUNTOS JURIDICOS		430,967	430,967	729,779	729,779	-298,811
H. PLATON SANCHEZ		1,312,528	1,312,528	5,786,688	5,786,688	-4,474,159
HOSPITAL DE COMUNIDAD DE ALTO LUCERO		459,285	459,285	2,999,149	2,999,149	-2,539,863
HOSPITAL DE COMUNIDAD DE LA CONGREGACION DE ALLENDE		1,908,925	1,908,925	5,843,829	5,843,829	-3,934,903
HOSPITAL DE COMUNIDAD DE COSOLEACAQUE		801,881	801,881	4,183,682	4,183,682	-3,381,801
HOSPITAL DE ALAMO		1,782,657	1,782,657	8,602,486	8,602,486	-6,819,829
HOSPITAL DE BOCA DEL RIO		8,462,262	8,462,262	39,038,051	39,038,051	-30,575,789
CONTRALORIA INTERNA		99,938	99,938	290,255	290,255	-190,316
JEFATURA (SUBDIRECCION DE ADMINISTRACION Y PATRIMONIO)		269,580	269,580	1,730,882	1,730,882	-1,461,302
CENTRO ESTATAL CONTRA LAS ADICCIONES		8,031,407	8,031,407	2,146,121	2,146,121	5,885,286
TRANSPARENCIA		99,027	99,027	65,657	65,657	33,370
COMISION DE ARBITRAJE MEDICO DEL ESTADO DE VERACRUZ		0	0	956,911	956,911	-956,911
COORDINACION ESTATAL DE CALIDAD		-73,469	-73,469	631,651	631,651	-705,121
DIRECCION DE SALUD PUBLICA		0	0	29,648	29,648	-29,648
COMUNICACION SOCIAL SSA		0	0	0	0	0
DIRECCION DE ATENCION MEDICA PRIMER NIVEL		0	0	207,589	207,589	-207,589
UNIDAD DE GENERO		857,849	857,849	90,775	90,775	767,074
CENTRO ESTATAL CONTRA LAS ADICCIONES		0	0	91,487	91,487	-91,487
CENTRO ESTATAL DE TRASPLANTES		3,655,312	3,655,312	217,864	217,864	3,437,448
PATRONATO PRO-SALUD		0	0	600	600	-600
INSTITUTO VERACRUZANO P/LA FORMACION Y LA INVEST. EN SALUD		0	0	0	0	0
Total del Gasto	15,604,102,643	4,281,575,553	19,885,678,196	7,290,274,396	7,290,274,396	12,595,403,799

SEGUNDO INFORME TRIMESTRAL 2023

GOBIERNO DEL ESTADO DE VERACRUZ DE IGNACIO DE LA LLAVE

SERVICIOS DE SALUD DE VERACRUZ

Estado Analítico del Ejercicio del Presupuesto de Egresos

Clasificación por Objeto del Gasto (Capítulo y Concepto)

Del 1 de Enero al 30 de junio de 2023

(Cifras en Pesos)

Concepto	Egresos					Subejercicio
	Aprobado	Ampliaciones/ (Reducciones)	Modificado	Devengado	Pagado	
	1	2	3 = (1 + 2)	4	5	
Servicios Personales	9,832,239,227	1,676,239,371	11,508,478,598	4,843,215,694	4,843,215,694	6,665,262,904
Remuneraciones al Personal de Carácter Permanente	6,709,290,067	-3,093,547,880	3,615,742,187	1,561,235,667	1,561,235,667	2,054,506,520
Remuneraciones al Personal de Carácter Transitorio	3,122,949,160	-2,021,297,671	1,101,651,489	583,686,907	583,686,907	517,964,582
Remuneraciones Adicionales y Especiales		2,402,618,191	2,402,618,191	942,568,018	942,568,018	1,460,050,173
Seguridad Social		849,347,739	849,347,739	310,558,546	310,558,546	538,789,193
Otras Prestaciones Sociales y Económicas		3,138,782,382	3,138,782,382	1,411,587,808	1,411,587,808	1,727,194,574
Previsiones		155,114,171	155,114,171	0	0	155,114,171
Pago de Estímulos a Servidores Públicos		245,222,440	245,222,440	33,578,749	33,578,749	211,643,692
Materiales y Suministros	0	3,499,335,285	3,499,335,285	1,084,364,206	1,084,364,206	2,414,971,080
Materiales de Administración, Emisión de Documentos y Artículos Oficiales	0	39,725,221	39,725,221	11,915,648	11,915,648	27,809,573
Alimentos y Utensilios	0	26,568,723	26,568,723	9,463,824	9,463,824	17,104,899
Materias Primas y Materiales de Producción y Comercialización	0	0	0	0	0	0
Materiales y Artículos de Construcción y de Reparación	0	31,413,697	31,413,697	5,306,108	5,306,108	26,107,589
Productos Químicos, Farmacéuticos y de Laboratorio	0	3,204,656,402	3,204,656,402	1,039,689,348	1,039,689,348	2,164,967,054
Combustibles, Lubricantes y Aditivos	0	95,868,603	95,868,603	12,380,293	12,380,293	83,488,311
Vestuario, Blancos, Prendas de Protección y Artículos Deportivos	0	86,857,822	86,857,822	678,803	678,803	86,179,019
Materiales y Suministros Para Seguridad	0	0	0	0	0	0
Herramientas, Refacciones y Accesorios Menores	0	14,244,817	14,244,817	4,930,181	4,930,181	9,314,635
Servicios Generales	0	2,678,935,569	2,678,935,569	1,180,714,817	1,180,714,817	1,498,220,752
Servicios Básicos	0	84,122,629	84,122,629	80,194,538	80,194,538	3,928,091
Servicios de Arrendamiento	0	313,579,240	313,579,240	119,703,817	119,703,817	193,875,423
Servicios Profesionales, Científicos, Técnicos y Otros Servicios	0	4,028,368	4,028,368	724,622	724,622	3,303,746
Servicios Financieros, Bancarios y Comerciales	0	1,060,273,950	1,060,273,950	301,773,306	301,773,306	758,500,644
Servicios de Instalación, Reparación, Mantenimiento y Conservación	0	621,113,186	621,113,186	174,643,535	174,643,535	446,469,650
Servicios de Comunicación Social y Publicidad.	0	13,735,482	13,735,482	3,236,745	3,236,745	10,498,737
Servicios de Traslado y Viáticos	0	46,943,257	46,943,257	18,254,592	18,254,592	28,688,665
Servicios Oficiales	0	0	0	0	0	0
Otros Servicios Generales	0	535,139,458	535,139,458	482,183,661	482,183,661	52,955,797
Transferencias, Asignaciones, Subsidios y Otras Ayudas	5,446,863,416	-4,838,141,788	608,721,628	12,316,077	12,316,077	596,405,551
Transferencias Internas y Asignaciones al Sector Público	5,446,863,416	-4,850,598,272	596,265,145	0	0	596,265,145
Transferencias al Resto del Sector Público	0	0	0	0	0	0

SEGUNDO INFORME TRIMESTRAL 2023

GOBIERNO DEL ESTADO DE VERACRUZ DE IGNACIO DE LA LLAVE

SERVICIOS DE SALUD DE VERACRUZ

Estado Analítico del Ejercicio del Presupuesto de Egresos

Clasificación por Objeto del Gasto (Capítulo y Concepto)

Del 1 de Enero al 30 de junio de 2023

(Cifras en Pesos)

Concepto	Egresos					Subejercicio 6 = (3 - 4)
	Aprobado	Ampliaciones/ (Reducciones)	Modificado	Devengado	Pagado	
	1	2	3 = (1 + 2)	4	5	
Amortización de la Deuda Pública	0	0	0	0	0	0
Intereses de la Deuda Pública	0	0	0	0	0	0
Comisiones de la Deuda Pública	0	0	0	0	0	0
Gastos de la Deuda Pública	0	0	0	0	0	0
Costo por Coberturas	0	0	0	0	0	0
Apoyos Financieros	0	0	0	0	0	0
Adeudos de Ejercicios Fiscales Anteriores (Adefas)	0	0	0	0	0	0
Total del Gasto	15,604,102,643	4,281,575,553	19,885,678,196	7,290,274,396	7,290,274,396	12,595,403,799

SEGUNDO INFORME TRIMESTRAL 2023
GOBIERNO DEL ESTADO DE VERACRUZ DE IGNACIO DE LA LLAVE
SERVICIOS DE SALUD DE VERACRUZ
Estado Analítico del Ejercicio del Presupuesto de Egresos
Clasificación Económica (por Tipo de Gasto)
Del 1 de Enero al 30 de junio de 2023
(Cifras en Pesos)

Concepto	Egresos					Subejercicio 6 = (3 - 4)
	Aprobado	Ampliaciones/ (Reducciones)	Modificado	Devengado	Pagado	
	1	2	3 = (1 + 2)	4	5	
Gasto Corriente	15,279,102,643	3,016,368,438	18,295,471,081	7,120,610,794	7,120,610,794	11,174,860,287
Gasto de Capital	325,000,000	1,241,868,259	1,566,868,259	152,371,008	152,371,008	1,414,497,251
Amortización de la Deuda y Disminución de Pasivos	0	0	0	0	0	0
Pensiones y Jubilaciones	0	23,338,856	23,338,856	17,292,594	17,292,594	6,046,261
Participaciones	0	0	0	0	0	0
Total del Gasto	15,604,102,643	4,281,575,553	19,885,678,196	7,290,274,396	7,290,274,396	12,595,403,799

SEGUNDO INFORME TRIMESTRAL 2023
GOBIERNO DEL ESTADO DE VERACRUZ DE IGNACIO DE LA LLAVE
SERVICIOS DE SALUD DE VERACRUZ
Estado Analítico del Ejercicio del Presupuesto de Egresos
Clasificación Funcional (Finalidad y Función)
Del 1 de Enero al 30 de Junio de 2023
(Cifras en Pesos)

Concepto	Egresos					Subejercicio 6 = (3 - 4)
	Aprobado	Ampliaciones/ (Reducciones)	Modificado	Devengado	Pagado	
	1	2	3 = (1 + 2)	4	5	
Gobierno	0	0	0	0	0	0
Legislación			0	0		0
Justicia			0	0		0
Coordinación de la Política de Gobierno	0	0	0	0	0	0
Relaciones Exteriores			0	0		0
Asuntos Financieros y Hacendarios			0	0		0
Seguridad Nacional			0	0		0
Asuntos de Orden Público y de Seguridad Interior			0	0		0
Otros Servicios Generales			0	0		0
Desarrollo Social	15,604,102,643	4,281,575,553	19,885,678,196	7,290,274,396	7,290,274,396	12,595,403,799
Protección Ambiental			0	0		0
Vivienda y Servicios a la Comunidad			0	0		0
Salud	15,604,102,643	4,281,575,553	19,885,678,196	7,290,274,396	7,290,274,396	12,595,403,799
Recreación, Cultura y Otras Manifestaciones Sociales			0	0		0
Educación	0	0	0	0	0	0
Protección Social			0	0		0
Otros Asuntos Sociales			0	0		0
Desarrollo Económico	0	0	0	0	0	0
Asuntos Económicos, Comerciales y Laborales en General			0	0		0
Agropecuaria, Silvicultura, Pesca y Caza			0	0		0
Combustibles y Energía			0	0		0
Minería, Manufacturas y Construcción			0	0		0
Transporte			0	0		0
Comunicaciones			0	0		0
Turismo			0	0		0
Ciencia, Tecnología e Innovación			0	0		0
Otras Industrias y Otros Asuntos Económicos			0	0		0
Otras no Clasificadas en Funciones Anteriores	0	0	0	0	0	0
Transacciones de la Deuda Publica / Costo Financiero de la Deuda			0	0		0
Transferencias, Participaciones y Aportaciones entre Diferentes Niveles y Ordenes de Gobierno			0	0		0
Saneamiento del Sistema Financiero			0	0		0
Adeudos de Ejercicios Fiscales Anteriores			0	0		0
Total del Gasto	15,604,102,643	4,281,575,553	19,885,678,196	7,290,274,396	7,290,274,396	12,595,403,799

SEGUNDO INFORME TRIMESTRAL 2023

GOBIERNO DEL ESTADO DE VERACRUZ DE IGNACIO DE LA LLAVE

SERVICIOS DE SALUD DE VERACRUZ

Indicadores de Postura Fiscal

Del 1 de Enero al 30 de junio de 2023

(Cifras en Pesos)


Concepto	Estimado/Aprobado	Devengado	Recaudado/Pagado
I. Ingresos Presupuestarios (I=1+2)	15,604,102,643	9,882,269,205	9,882,269,205
1. Ingresos del Gobierno de la Entidad Federativa	15,518,692,772	8,676,189,843	8,676,189,843
2. Ingresos del Sector Paraestatal	85,409,871	1,206,079,362	1,206,079,362
II. Egresos Presupuestarios (II=3+4)	15,604,102,643	7,290,274,396	7,290,274,396
3. Egresos del Gobierno de la Entidad Federativa	0	0	0
4. Egresos del Sector Paraestatal	15,604,102,643	7,290,274,396	7,290,274,396
III. Balance Presupuestario (Superávit o Déficit) (III = I - II)	0	2,591,994,809	2,591,994,809

Concepto	Estimado/Aprobado	Devengado	Recaudado/Pagado
III. Balance presupuestario (Superávit o Déficit)	0	2,591,994,809	2,591,994,809
IV. Intereses, Comisiones y Gastos de la Deuda	0	0	0
V. Balance Primario (Superávit o Déficit) (V= III + IV)	0	2,591,994,809	2,591,994,809

Concepto	Estimado/Aprobado	Devengado	Recaudado/Pagado
A. Financiamiento	0	0	0
B. Amortización de la deuda	0	0	0
C. Financiamiento Neto (C = A - B)	0	0	0



VERACRUZ
GOBIERNO
DEL ESTADO



SEFIPLAN
Secretaría de Finanzas
y Planeación



GOBIERNO DEL ESTADO DE VERACRUZ DE IGNACIO DE LA LLAVE

SERVICIOS DE SALUD DE VERACRUZ

SEGUNDO INFORME TRIMESTRAL 2023

DEL 1 DE ENERO AL 30 DE JUNIO DE 2023

APARTADO III

INFORMES PROGRAMÁTICOS

SEGUNDO INFORME TRIMESTRAL 2023
GOBIERNO DEL ESTADO DE VERACRUZ DE IGNACIO DE LA LLAVE
SERVICIOS DE SALUD DE VERACRUZ
Gasto por Categoría Programática
Del 1 de Enero al 30 de Junio de 2023
(Cifras en Pesos)

Concepto	Egresos					Subejercicio 6 = (3 - 4)
	Aprobado	Ampliaciones/ (Reducciones)	Modificado	Devengado	Pagado	
	1	2	3 = (1 + 2)	4	5	
Programas						
Subsidios: Sector Social y Privado o Entidades Federativas y Municipios	6,666,720,748	2,892,331,142	9,559,051,890	4,034,917,310	4,034,917,310	5,524,134,579
Sujetos a Reglas de Operación	6,666,720,748	2,892,331,142	9,559,051,890	4,034,917,310	4,034,917,310	5,524,134,579
Otros Subsidios			0			0
Desempeño de las Funciones	85,409,871	20,663,775	106,073,646	14,018,412	14,018,412	92,055,233
Prestación de Servicios Públicos	85,409,871	20,663,775	106,073,646	14,018,412	14,018,412	92,055,233
Provisión de Bienes Públicos			0			0
Planeación, seguimiento y evaluación de políticas públicas			0			0
Promoción y fomento			0			0
Regulación y supervisión			0			0
Funciones de las Fuerzas Armadas (Únicamente Gobierno Federal)			0			0
Específicos			0			0
Proyectos de Inversión			0			0
Administrativos y de Apoyo	0	0	0	0	0	0
Apoyo al proceso presupuestario y para mejorar la eficiencia institucional			0			0
Apoyo a la función pública y al mejoramiento de la gestión			0			0
Operaciones ajenas			0			0
Compromisos	0	0	0	0	0	0
Obligaciones de cumplimiento de resolución jurisdiccional			0			0
Desastres Naturales			0			0
Obligaciones	0	0	0	0	0	0
Pensiones y jubilaciones			0			0
Aportaciones a la seguridad social	0		0	0	0	0
Aportaciones a fondos de estabilización			0			0
Aportaciones a fondos de inversión y reestructura de pensiones			0			0
Programas de Gasto Federalizado (Gobierno Federal)	8,851,972,024	1,368,580,636	10,220,552,660	3,241,338,674	3,241,338,674	6,979,213,987
Gasto Federalizado	8,851,972,024	1,368,580,636	10,220,552,660	3,241,338,674	3,241,338,674	6,979,213,987
Participaciones a entidades federativas y municipios			0			0
Costo financiero, deuda o apoyos a deudores y ahorradores de la banca			0			0
Adeudos de ejercicios fiscales anteriores			0			0
Total del Gasto	15,604,102,643	4,281,575,553	19,885,678,196	7,290,274,396	7,290,274,396	12,595,403,799

SEGUNDO INFORME TRIMESTRAL 2023
GOBIERNO DEL ESTADO DE VERACRUZ DE IGNACIO DE LA LLAVE
Programas y Proyectos de Inversión
Del 1 de Enero al 30 de junio de 2023
(Cifras en Pesos)

Ente Público:

SERVICIOS DE SALUD DE VERACRUZ

Este Organismo no cuenta con información referente a Programas y Proyectos de Inversión, por lo tanto se presenta sin datos.

SEGUNDO INFORME TRIMESTRAL 2023
GOBIERNO DEL ESTADO DE VERACRUZ DE IGNACIO DE LA LLAVE
Indicadores de Resultados
Del 1 de Enero al 30 de junio de 2023
(Cifras en Pesos)

Ente Público:

SERVICIOS DE SALUD DE VERACRUZ

Este Organismo no cuenta con información referente a Indicadores de Resultados, por lo tanto se presenta sin datos.



VERACRUZ
GOBIERNO
DEL ESTADO



SEFIPLAN
Secretaría de Finanzas
y Planeación



GOBIERNO DEL ESTADO DE VERACRUZ DE IGNACIO DE LA LLAVE

SERVICIOS DE SALUD DE VERACRUZ

SEGUNDO INFORME TRIMESTRAL 2023

DEL 1 DE ENERO AL 30 DE JUNIO DE 2023

APARTADO IV

ANEXOS

SEGUNDO INFORME TRIMESTRAL 2023
GOBIERNO DEL ESTADO DE VERACRUZ DE IGNACIO DE LA LLAVE
Relación de Bienes Muebles que Componen el Patrimonio
Al 30 de Junio de 2023
(Cifras en Pesos)

Ente Público: _____

SERVICIOS DE SALUD DE VERACRUZ

Código	Descripción del Bien Mueble	Valor en libros
1220105101	MOBILIARIO	174,445,619
1220105102	EQUIPO DE ADMINISTRACION	119,321,721
1220105103	EQUIPO EDUCACIONAL Y RECREATIVO	15,442,823
1220105206	BIENES INFORMATICOS	275,557
1220105401	EQUIPO MEDICO Y DE LABORATORIO	26,151
1220205301	VEHICULOS Y EQUIPO TERRESTRE, AEREOS, MARITIMOS, LACUSTRES, FLUVIALES DESTINADOS PARA LA EJECUCION DE PROGRAMAS DE SEGURIDAD PUBLICA NACIONAL	2,896,272
1220205302	VEHICULOS Y EQUIPO TERRESTRE, AEREOS, MARITIMOS, LACUSTRES, FLUVIALES DESTINADOS PARA DESASTRES NATURALES	2,383,003
1220205303	VEHICULOS Y EQUIPO TERRESTRE, AEREOS, MARITIMOS, LACUSTRES, FLUVIALES DESTINADOS A SERVICIOS PUBLICOS Y OPERACIÓN DE PROGRAMAS PUBLICOS	779,186,046
1220205304	VEHICULOS Y EQUIPO TERRESTRE, AEREOS, MARITIMOS, LACUSTRES, FLUVIALES DESTINADOS A SERVICIOS ADMINISTRATIVOS	487,380
1220305201	MAQUINARIA Y EQUIPO AGROPECUARIO	24,746,457
1220305202	MAQUINARIA Y EQUIPO INDUSTRIAL	17,043,535
1220305203	MAQUINARIA Y EQUIPO DE CONSTRUCCION	312,800
1220305204	EQUIPOS Y APARATOS DE COMUNICACIONES Y TELECOMUNICACIONES	69,004,672
1220305205	MAQUINARIA Y EQUIPO ELECTRICO Y ELECTRONICO	44,575,065
1220305206	BIENES INFORMATICOS	445,466,619
1220305401	EQUIPO MEDICO Y DE LABORATORIO	4,351,704,345
1220305402	INSTRUMENTAL MEDICO Y DE LABORATORIO	277,335,418
1220305501	HERRAMIENTAS Y MAQUINAS HERRAMIENTA	19,659,789
1220305502	REFACCIONES Y ACCESORIOS	1,798,800
1220405104	BIENES ARTISTICOS Y CULTURALES	927,909
TOTAL		6,347,039,981

SEGUNDO INFORME TRIMESTRAL 2023
GOBIERNO DEL ESTADO DE VERACRUZ DE IGNACIO DE LA LLAVE
Relación de Bienes Inmuebles que Componen el Patrimonio
Al 30 de Junio de 2023
(Cifras en Pesos)

Ente Público: SERVICIOS DE SALUD DE VERACRUZ

Código	Descripción del Bien Inmueble	Valor en libros
125010000200000	POR CONTRATO	2,058,821,096
125010000300000	FONDEN	190,722
125010000400000	COMISION DE ESPACIOS DE SALUD	997,622,526
125020001200000	TERRENOS	424,767,216
125020001300000	EDIFICIOS	3,734,431,833
125020570100000	EDIFICIOS Y LOCALES	10,119,223
TOTAL		7,225,952,616

SEGUNDO INFORME TRIMESTRAL 2023

GOBIERNO DEL ESTADO DE VERACRUZ DE IGNACIO DE LA LLAVE

SERVICIOS DE SALUD DE VERACRUZ

Relación de cuentas bancarias productivas específicas

Al 30 de Junio de 2023

(Cifras en Pesos)

Fondo, Programa o Convenio	Datos de la Cuenta Bancaria	
	Institución Bancaria	Número de Cuenta
CUOTAS DE RECUPERACION	HSBC,S.A. DE C.V.	4013674932
UNEMES - CAPA	HSBC,S.A. DE C.V.	4044771400
CONVENIOS AFASPE 2010	HSBC,S.A. DE C.V.	4046695011
CUENTA MAESTRA	HSBC,S.A. DE C.V.	4045759750
AFASPE 2011	HSBC,S.A. DE C.V.	4053098133
FORTALEC. DE REDES SERVS. ATENCION A LA SALU	HSBC,S.A. DE C.V.	4053701009
(FOSDEPI) FONDO SALUD PARA EL DESARR. PUEB.	HSBC,S.A. DE C.V.	4054746128
(FORSES) FORT. REDES SERV. ESENCIALES EN SAL	HSBC,S.A. DE C.V.	4054746136
FORSES DE ALTA Y MUY ALTA MARGINACION 2012	HSBC,S.A. DE C.V.	4054746144
CARAVANAS DE SALUD 2012	HSBC,S.A. DE C.V.	4054232699
CONVENIO AFASPE 2012	HSBC,S.A. DE C.V.	4053700944
PLAN DE EMERGENCIAS RADIOLOGICAS EXT. (PERE	HSBC,S.A. DE C.V.	4054746714
COFEPRIS 2012	HSBC,S.A. DE C.V.	4054746730
GRUPOS VULNERABLES 2012	HSBC,S.A. DE C.V.	4054746748
COMUNIDADES SALUDABLES 2012	HSBC,S.A. DE C.V.	4054746755
CDI O FOSDEDI 2012	HSBC,S.A. DE C.V.	4054746763
NOMINA	HSBC,S.A. DE C.V.	4055569669
GASTO DE OPERACION	HSBC,S.A. DE C.V.	4055569651
FASSA REMANENTES	HSBC,S.A. DE C.V.	4055570311
CARAVANAS DE SALUD 2013	HSBC,S.A. DE C.V.	4055968705
AFASPE 2013	HSBC,S.A. DE C.V.	4055969026

SEGUNDO INFORME TRIMESTRAL 2023

GOBIERNO DEL ESTADO DE VERACRUZ DE IGNACIO DE LA LLAVE

SERVICIOS DE SALUD DE VERACRUZ

Relación de cuentas bancarias productivas específicas

Al 30 de Junio de 2023

(Cifras en Pesos)

Fondo, Programa o Convenio	Datos de la Cuenta Bancaria	
	Institución Bancaria	Número de Cuenta
COFEPRIS 2013	HSBC,S.A. DE C.V.	4056281967
(SISTEMA INTEGRAL DE CALIDAD 2013)	HSBC,S.A. DE C.V.	4056282270
PERE 2013 (RAMO 12)	HSBC,S.A. DE C.V.	4056679566
GRUPOS VULNERABLES 2013	HSBC,S.A. DE C.V.	4056679665
APOYO P FORTALECER LA CALIDAD EN SERVS DE SA	HSBC,S.A. DE C.V.	4056679673
RECEPTORA FASSA 2014	HSBC,S.A. DE C.V.	4056680309
GASTOS FASSA 2014	HSBC,S.A. DE C.V.	4056680317
NOMINA FASSA 2014	HSBC,S.A. DE C.V.	4056977408
NOMINA FEDERAL 610	HSBC,S.A. DE C.V.	4056977887
COFEPRIS 2014	HSBC,S.A. DE C.V.	4056977911
AFASPE 2014	HSBC,S.A. DE C.V.	4056977903
CARAVANAS DE SALUD 2014	HSBC,S.A. DE C.V.	4056977895
APOYO P/FORTALECER LA CALIDAD EN LOS SERV DE	HSBC,S.A. DE C.V.	4056805864
SICALIDAD 2014	HSBC,S.A. DE C.V.	4056805880
PERE 2014	HSBC,S.A. DE C.V.	4056805898
FASSA 2015	HSBC,S.A. DE C.V.	4057644502
AFASPE 2015	HSBC,S.A. DE C.V.	4057644908
UNIDADES MEDICAS MOVILES 2015	HSBC,S.A. DE C.V.	4057959660
FASSA 2016	HSBC,S.A. DE C.V.	4058524638
SEGURO MEDICO SIGLO XXI 2016	HSBC,S.A. DE C.V.	4058524687
COFEPRIS 2016	HSBC,S.A. DE C.V.	4058525148
AFASPE 2016	HSBC,S.A. DE C.V.	4058525155
FORTALECIMIENTO A LA ATENCION MEDICA 2016	HSBC,S.A. DE C.V.	4058525163

SEGUNDO INFORME TRIMESTRAL 2023

GOBIERNO DEL ESTADO DE VERACRUZ DE IGNACIO DE LA LLAVE

SERVICIOS DE SALUD DE VERACRUZ

Relación de cuentas bancarias productivas específicas

Al 30 de Junio de 2023

(Cifras en Pesos)

Fondo, Programa o Convenio	Datos de la Cuenta Bancaria	
	Institución Bancaria	Número de Cuenta
FASSA 2017	HSBC,S.A. DE C.V.	4059896670
REMANENTES DE EJERCICIOS ANTERIORES POR TRAS	HSBC,S.A. DE C.V.	4059896696
SEGURO MEDICO SIGLO XXI 2017	HSBC,S.A. DE C.V.	4059896795
CUOTAS DE RECUPERACION	HSBC,S.A. DE C.V.	4059896688
INGRESOS PROPIOS SESVER	HSBC,S.A. DE C.V.	4060782208
FASSA 2018	HSBC,S.A. DE C.V.	4060783024
FASSA 2018 ***USAR NUMERO 195*****	HSBC,S.A. DE C.V.	4061388997
INGRESOS PROPIOS 2018	HSBC,S.A. DE C.V.	4062307418
SEG MED SIGLO XXI 2019 INCREMENTO DEMANDA	HSBC,S.A. DE C.V.	4062307236
ING PROP 2019 **USAR NUMERO 00216***	HSBC,S.A. DE C.V.	4062307426
ACUERDO E. VIII 90/2018	HSBC,S.A. DE C.V.	4062307285
INVERSION	HSBC,S.A. DE C.V.	6487316063
INGRESOS PROPIOS	HSBC,S.A. DE C.V.	4064779614
NOMINA ENLACE	HSBC,S.A. DE C.V.	4065467565
FOMENTO A LA EDUCACION EN SALUD SESVER	HSBC,S.A. DE C.V.	4065905788
INGRESOS PROPIOS	HSBC,S.A. DE C.V.	4066396250
SUBSIDIO ESTATAL 2021	HSBC,S.A. DE C.V.	4066976010
COFEPRIS 2022	HSBC,S.A. DE C.V.	4067253732
APORTACION LIQUIDA ESTATAL INSABI 2022	HSBC,S.A. DE C.V.	4067253740
ASE ACREDITABLE 2023	HSBC,S.A. DE C.V.	4069143923
SUBSIDIO ESTATAL 2023(NO UTILIZAR)	HSBC,S.A. DE C.V.	4069143931
GASTO OPER. E023 2022	HSBC,S.A. DE C.V.	4068648112
SUBSIDIO ESTATAL 2023	HSBC,S.A. DE C.V.	4069032787
APORT. LIQ. ESTATAL 2023	BBVA BANCOMER, S.A.	119637516
INGRESOS PROPIOS 2019	BBVA BANCOMER, S.A.	0112691396

SEGUNDO INFORME TRIMESTRAL 2023

GOBIERNO DEL ESTADO DE VERACRUZ DE IGNACIO DE LA LLAVE

SERVICIOS DE SALUD DE VERACRUZ

Relación de cuentas bancarias productivas específicas

Al 30 de Junio de 2023

(Cifras en Pesos)

Fondo, Programa o Convenio	Datos de la Cuenta Bancaria	
	Institución Bancaria	Número de Cuenta
"E023 ATENCION A LA SALUD 2021"	BBVA BANCOMER, S.A.	0117569483
CTA. PUENTE NOM. Y GTO.	BBVA BANCOMER, S.A.	0117599811
FONDO DE INVERSION	BBVA BANCOMER, S.A.	0117599811
SUBSIDIO ESTATAL 2022	BBVA BANCOMER, S.A.	0117956746
E025 PREVENCIÓN Y ATENCIÓN CONTRA LAS ADICCIONES	BBVA BANCOMER, S.A.	0118268533
AFASPE 2022	BBVA BANCOMER, S.A.	0117890133
AMPLIACION PAGOS ACCENDO	BBVA BANCOMER, S.A.	011910069
UNIDADES MED. MOVILES 2022	BBVA BANCOMER, S.A.	0119404937
INSABI 2023	BBVA BANCOMER, S.A.	0119637303
COFEPRIS 2020	SANTANDER, S.A.	65507869326
E025 PREV. Y ATENCIÓN CONTRA LAS ADICCIONES 2023	SANTANDER, S.A.	65509678102
SERVICIOS DE SALUD DE VERACRUZ	BANORTE, S.A.	0319166563
NOMINA BANORTE	BANORTE, S.A.	1080132249
INSABI PREST.SERV.SALUD.MED.Y DEMAS INSUM.ASOC 202	BANORTE, S.A.	1136579068
ASE ACREDITABLE 2021	BANORTE, S.A.	1148023407
FASSA 2022	BANORTE, S.A.	1172881415
INSABI 2022	BANORTE, S.A.	1172881460
ASE ACREDITABLE 2022	BANORTE, S.A.	1172881581
SESVAR CUOTAS	BANORTE, S.A.	1187531040
FASSA 2023	BANORTE, S.A.	1211775383
S.A.R.	BANAMEX, S.A.	7898767
FAM 2021	BANAMEX, S.A.	0014323198
FORT. EL SIST. PUB. DE SALUD DEL EDO. DE VER. 202	BANAMEX, S.A.	0001-4323236
FAM 2022	BANAMEX, S.A.	0001-4323244

SEGUNDO INFORME TRIMESTRAL 2023

GOBIERNO DEL ESTADO DE VERACRUZ DE IGNACIO DE LA LLAVE

SERVICIOS DE SALUD DE VERACRUZ

Relación de cuentas bancarias productivas específicas

Al 30 de Junio de 2023

(Cifras en Pesos)

Fondo, Programa o Convenio	Datos de la Cuenta Bancaria	
	Institución Bancaria	Número de Cuenta
FAM 2023	BANAMEX, S.A.	7013-6158331
FIDEICOMISO FEAC	ACCENDO BANCO, S.A. INSTITUCION DE BANCA MULTIPLE	1047540018

SEGUNDO INFORME TRIMESTRAL 2023
GOBIERNO DEL ESTADO DE VERACRUZ DE IGNACIO DE LA LLAVE
Relación de Esquemas Bursátiles y de Coberturas Financieras
Al 30 de Junio de 2023
(Cifras en Pesos)
SERVICIOS DE SALUD DE VERACRUZ

Ente Público:

Este Organismo no cuenta con información referente a Esquemas Bursátiles ni Coberturas Financieras, por lo tanto se presenta sin datos.