

A C T I V O

CIRCULANTE :

DE ADMINISTRACION		
BANCOS	2,626,998,693.82	
DEUDORES DIVERSOS	11,660,816,753.50	
RESPONSABILIDADES	18,734.00	
		14,287,834,181.32

INVENTARIOS

ALMACEN GENERAL		1,296,491,774.60
MERCANCIAS EN TRANSITO		214,962,245.36

FIJO:

BIENES INMUEBLES		
OBRAS EN PROCESO		3,065,463,306.78
INMUEBLES		4,173,861,285.98

BIENES MUEBLES

MOBILIARIO Y EQUIPO	265,652,093.12	
VEHIC. TERREST. MARIT. Y AEREOS	818,587,342.13	
MAQ. HMTAS. Y APARATOS	5,174,591,175.08	
COLECC. CIENTIF. ARTIST. Y LIT.	920,099.20	
		6,259,750,709.53

ACTIVOS INTANGIBLES 0.00

SUMA DEL ACTIVO 29,298,363,503.57

P A S I V O

A CORTO PLAZO

ADEUDOS DE AÑOS ANTERIORES	2,167,131,551.80
PROVEEDORES	113,364,399.79
DESC. Y PERCEP. A FAVOR DE TERC.	270,306,654.26
ACREEDORES DIVERSOS	187,792,819.51
	<u>2,738,595,425.36</u>

SUMA DEL PASIVO **2,738,595,425.36**

CAPITAL

PATRIMONIO	23,393,083,578.04
RESULTADO DE INGRESOS	0.00
RESULTADO DEL EJERCICIO	3,166,684,500.17
RECTIFICACION A RESULTADOS	0.00

26,559,768,078.21

SUMA DEL PASIVO Y CAPITAL 29,298,363,503.57

**CUENTAS DE ORDEN :**

61112	CUOTAS DE RECUPERACION POR INGRESAR	-38,365,297.20
61113	CUOTAS DE RECUPERACION INGRESADAS	-61,634,702.80
61201	PRESUPUESTO POR EJERCER	1,660,017,591.32
61202	PRESUPUESTO AUTORIZADO	-20,610,553,115.37
61205	PRESUPUESTO COMPROMETIDO	7,457,736,341.01
61206	PRESUPUESTO EJERCIDO	11,492,799,183.04
61210	PRESUPUESTO EJERCIDO AÑOS ANTERIORES	0.00
61211	RECTIFICACION AL EJERCICIO DE PRESUPUESTO AÑOS ANTERIORES	0.00
62301	INMUEBLES POR DETERMINAR PROPIEDAD LEGAL	610,943,605.40
62302	PROPIEDAD LEGAL DE INMUEBLES POR DETERMINAR	-610,943,605.40
62303	JUICIOS LEGALES POR DETERMINAR RESOLUCIONES	2,144,487,428.93
62304	RESOLUCIONES POR DETERMINAR DE JUICIOS LEGALES	-2,144,487,428.93
62305	CREDITO GLOBAL POR ASIGNAR PARA PAGO DE PASIVOS	159,278,272.29
62306	ASIGNACION DE CREDITO GLOBAL PARA PAGO DE PASIVOS	-159,278,272.29
62307	BIENES MUEBLES POR DETERMINAR DEPRECIACION	707,415,769.40
62308	DEPRECIACION ACUMULADA POR DETERMINAR DE BIENES MUEBLES	-707,415,769.40
62309	ACTIVO MENOR 70 UMAS	429,041,742.33
62310	ACTIVO CONTROL INTERNO MENOR 70 UMAS	-429,041,742.33
63101	CUENTAS BANCARIAS UNIDADES APLICATIVAS	35,063,586.90
63201	UNIDADES APLICATIVAS CUENTAS BANCARIAS	-35,063,586.90

CUENTAS DE ORDEN :

63301 FINANCIAMIENTO INTERNO BANCOS DEUDOR	32,351,440.63
63302 FINANCIAMIENTO INTERNO BANCOS ACREEDOR	-32,351,440.63
63303 3% SOBRE NOMINAS	2,556,533,752.29
63304 3% SOBRE NOMINAS POR PAGAR	-2,556,533,752.29
63401 CONTRATOS EN COMODATO	81,680,060.24
63402 COMODATO DE CONTRATOS	-81,680,060.24
63501 BIENES EN COMODATO DE SSA	1,125,952.92
63502 SSA EN COMODATO DE BIENES	-1,125,952.92
	<hr/>
	0.00

SUBDIRECTORA DE RECURSOS FINANCIEROS

MTRA. MIREYA DOMINGUEZ VALERIO

DIRECTOR ADMINISTRATIVO

LIC. JORGE E. SISNIEGA FERNANDEZ

ENCARGADA DE DESPACHO DE LA SECRETARIA DE SALUD
Y DE LA DIRECCION GENERAL DE SESVER

DRA. GUADALUPE DIAZ DEL CASTILLO FLORES

INGRESOS PRESUPUESTALES

APORTACIONES FEDERALES Y ESTATALES (51101)	14,435,701,414.13	14,435,701,414.13
--	-------------------	-------------------

EGRESOS PRESUPUESTALES

COSTO DE OPERACION POR PROGRAMAS (52101)		11,269,016,913.96
--	--	-------------------

RESULTADO PRESUPUESTAL		3,166,684,500.17
------------------------	--	------------------

OPERACIONES NO PRESUPUESTALES

INCREMENTOS AL PATRIMONIO (41202)	0.00	
DECREMENTOS AL PATRIMONIO (41201)	0.00	0.00

RESULTADO DEL EJERCICIO		3,166,684,500.17
-------------------------	--	------------------

RECTIFICACIONES PRESUPUESTALES

COSTO DE OPERACION AÑOS ANTERIORES (52102)	0.00	
RECTIFICACION A RESULTADOS (41103)	0.00	0.00

RESULTADO TOTAL :		3,166,684,500.17
-------------------	--	------------------

SUBDIRECTORA DE RECURSOS FINANCIEROS

MTRA. MIREYA DOMINGUEZ VALERIO

DIRECTOR ADMINISTRATIVO

LIC. JORGE E. SISNIEGA FERNANDEZ

ENCARGADA DE DESPACHO DE LA SECRETARIA DE SALUD
Y DE LA DIRECCION GENERAL DE SESVER

DRA. GUADALUPE DIAZ DEL CASTILLO FLORES

SERVICIOS DE SALUD DE VERACRUZ
DIRECCION DE ADMINISTRACION
SUBDIRECCION DE RECURSOS FINANCIEROS - DEPARTAMENTO DE CONTABILIDAD

INTEGRACION DE LOS INGRESOS

DEL 1 DE ENERO AL 30 DE SEPTIEMBRE DE 2023

	ESTATAL	FEDERAL DIRECTO	INGRESOS PROPIOS	OTROS INGRESOS	Total general
Total	12,488,812,245.73	116,765,798.66	187,518,478.18	1,642,604,891.56	14,435,701,414.13


MIRA. MIREYA DOMINGUEZ VALERIO

SUBDIRECTORA DE RECURSOS FINANCIEROS


LIC. JORGE E. SISNIEGA FERNANDEZ

DIRECTOR ADMINISTRATIVO


DRA. GUADALUPE DIAZ DEL CASTILLO FLORES

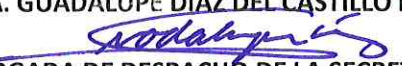
ENCARGADA DE DESPACHO DE LA SECRETARIA DE SALUD
Y DE LA DIRECCION GENERAL DE SESVER

SERVICIOS DE SALUD DE VERACRUZ
DIRECCIÓN DE ADMINISTRACIÓN
SUBDIRECCIÓN DE RECURSOS FINANCIEROS - DEPARTAMENTO DE CONTABILIDAD
RESUMEN DE GASTO DE OPERACIÓN POR CAPÍTULO DEL 01 DE ENERO AL 30 DE SEPTIEMBRE DE 2023

CAPITULO	DESCRIPCION	IMPORTE
1000	SERVICIOS PERSONALES	7,342,978,144
2000	MATERIALES Y SUMINISTROS	2,051,223,459
3000	SERVICIOS GENERALES	1,849,748,625
4000	SUBSIDIOS Y TRANSFERENCIAS	25,066,686
Total general		11,269,016,914


MIRA. MIREYA DOMINGUEZ VALERIO
SUBDIRECTORA DE RECURSOS FINANCIEROS


LIC. JORGE E. SISNIEGA FERNANDEZ
DIRECTOR ADMINISTRATIVO


DRA. GUADALUPE DIAZ DEL CASTILLO FLORES
ENCARGADA DE DESPACHO DE LA SECRETARIA DE
SALUD Y DE LA DIRECCION GENERAL DE SESVER





SESVER-SSA

GOBIERNO DEL ESTADO DE VERACRUZ DE IGNACIO DE LA LLAVE
SERVICIOS DE SALUD DE VERACRUZ
DIRECCION DE ADMINISTRACION

SUBDIRECCION DE RECURSOS FINANCIEROS - DEPARTAMENTO DE PRESUPUESTO Y CONTABILIDAD

BALANZA DE COMPROBACION AL 30 DE SEPTIEMBRE DE 2023

HOJA 1 DE 2

CLAVE	DESCRIPCION	SALDO ANTERIOR	MOVIMIENTOS DE MES		MOVIMIENTOS ACUMULADOS		SALDO ACTUAL
			DEBE	HABER	DEBE	HABER	
11203	BANCOS	2,861,638,030.02	1,681,591,720.75	1,916,231,056.95	21,802,717,739.52	19,175,719,045.70	2,626,998,693.82
11206	DEUDORES DIVERSOS	11,492,704,041.13	1,535,332,386.16	1,367,219,673.79	24,716,101,679.59	13,055,284,926.09	11,660,816,753.50
11208	RESPONSABILIDADES	18,734.00		0.00		18,734.00	18,734.00
11301	ALMACENES	1,448,712,005.14	140,321,381.29	292,541,611.83	4,410,093,083.55	3,113,601,308.95	1,296,491,774.60
11303	MERCANCIAS EN TRANSITO	238,408,892.43	-23,446,647.07	0.00	301,186,789.52	86,224,544.16	214,962,245.36
12201	MOBILIARIO Y EQUIPO	309,374,074.01	9,808,225.15	53,530,206.04	329,561,983.65	63,909,890.53	265,652,093.12
12202	VEHICULOS TERRESTRES,MARITIMOS Y	783,515,050.50	51,961,470.02	16,889,178.39	860,279,430.08	41,692,087.95	818,587,342.13
12203	MAQUINAS, HERRAMIENTAS Y APARATOS	5,299,604,275.11	57,357,959.65	182,371,059.68	5,510,471,977.31	335,880,802.23	5,174,591,175.08
12204	COLECCIONES CIENTIFICAS,ARTISTICAS Y	927,909.20		7,810.00	927,909.20	7,810.00	920,099.20
12205	ACTIVOS INTANGIBLES	0.00		0.00	0.00	0.00	0.00
12501	OBRAS EN PROCESO	3,057,906,526.19	7,556,780.59	0.00	3,072,614,178.59	7,150,871.81	3,065,463,306.78
12502	INMUEBLES	4,171,789,979.06	2,071,306.92	0.00	4,173,861,285.98	0.00	4,173,861,285.98
21103	ADEUDOS DE AÑOS ANTERIORES	-2,182,087,716.10	9,693,037.83	-5,263,126.47	513,602,931.53	2,680,734,483.33	-2,167,131,551.80
21203	PROVEEDORES	-85,113,198.53	308,783,604.98	337,034,806.24	3,213,332,658.51	3,326,697,058.30	-113,364,399.79
21204	DESCUENTOS Y PERCEPCIONES A FAVOR DE	-276,664,185.45	288,073,352.00	281,715,820.81	2,516,503,141.41	2,786,809,795.67	-270,306,654.26
21205	ACREEDORES DIVERSOS	-162,172,996.70	524,149,501.21	549,769,324.02	5,760,682,899.05	5,948,475,718.56	-187,792,819.51
41101	PATRIMONIO	-23,586,916,944.75	238,897,276.29	45,063,909.58	19,551,874,709.24	42,944,958,287.28	-23,393,083,578.04
41102	RESULTADOS DEL EJERCICIO	0.00		0.00	18,248,898,062.60	18,248,898,062.60	0.00
41103	RECTIFICACIONES A RESULTADOS	0.00	203,751,892.69	203,751,892.69	1,492,588,835.18	1,492,588,835.18	0.00
41201	DECREMENTOS AL PATRIMONIO	0.00	729,074.00	729,074.00	94,929,587.00	94,929,587.00	0.00
41202	INCREMENTOS AL PATRIMONIO	0.00	1,529,699.71	1,529,699.71	2,057,925.49	2,057,925.49	0.00
51101	RESULTADOS DE INGRESOS	-13,188,548,431.35		1,247,152,982.78		14,435,701,414.13	-14,435,701,414.13
52101	COSTO DE OPERACION POR PROGRAMAS	9,816,903,956.09	1,452,112,957.87	0.00	11,269,016,913.96	0.00	11,269,016,913.96
52102	COSTO DE OPERACION DE AÑOS ANTERIORES	0.00		0.00	0.00	0.00	0.00
61111	CUOTAS DE RECUPERACION ESTIMADAS	100,000,000.00		0.00	100,000,000.00	0.00	100,000,000.00
61112	CUOTAS DE RECUPERACION POR INGRESAR	-50,643,593.49	12,278,296.29	0.00	61,634,702.80	100,000,000.00	-38,365,297.20
61113	CUOTAS DE RECUPERACION INGRESADAS	-49,356,406.51		12,278,296.29	0.00	61,634,702.80	-61,634,702.80
61201	PRESUPUESTO POR EJERCER	2,492,130,096.29	9,166,143.88	841,278,648.85	20,610,553,115.37	18,950,535,524.05	1,660,017,591.32
61202	PRESUPUESTO AUTORIZADO	-20,601,386,971.49		9,166,143.88	0.00	20,610,553,115.37	-20,610,553,115.37
61205	PRESUPUESTO COMPROMETIDO	7,987,071,613.39	841,278,648.85	1,370,613,921.23	18,950,535,524.05	11,492,799,183.04	7,457,736,341.01
61206	PRESUPUESTO EJERCIDO	10,122,185,261.81	1,370,613,921.23	0.00	11,492,799,183.04	0.00	11,492,799,183.04
61210	PRESUPUESTO EJERCIDO AÑOS ANTERIORES	0.00		0.00	0.00	0.00	0.00
61211	RECTIFICACION AL EJERCICIO DE	0.00		0.00	0.00	0.00	0.00
62301	INMUEBLES POR DETERMINAR PROPIEDAD	610,943,605.40		0.00	610,943,605.40	0.00	610,943,605.40
62302	PROPIEDAD LEGAL DE INMUEBLES POR	-610,943,605.40		0.00	0.00	610,943,605.40	-610,943,605.40
62303	JUICIOS LEGALES POR DETERMINAR	2,141,599,489.00	3,127,656.93	239,717.00	2,655,864,150.21	511,376,721.28	2,144,487,428.93
62304	RESOLUCIONES POR DETERMINAR DE JUICIOS	-2,141,599,489.00	239,717.00	3,127,656.93	511,376,721.28	2,655,864,150.21	-2,144,487,428.93
62305	CREDITO GLOBAL POR ASIGNAR PARA PAGO DE	159,278,272.29		0.00	159,278,272.29	0.00	159,278,272.29
62306	ASIGNACION DE CREDITO GLOBAL PARA PAGO	-159,278,272.29		0.00	0.00	159,278,272.29	-159,278,272.29



SESVER-SSA

GOBIERNO DEL ESTADO DE VERACRUZ DE IGNACIO DE LA LLAVE
SERVICIOS DE SALUD DE VERACRUZ
DIRECCION DE ADMINISTRACION

SUBDIRECCION DE RECURSOS FINANCIEROS - DEPARTAMENTO DE PRESUPUESTO Y CONTABILIDAD
BALANZA DE COMPROBACION AL 30 DE SEPTIEMBRE DE 2023

Table with columns: CLAVE, DESCRIPCION, SALDO ANTERIOR, MOVIMIENTOS DE MES (DEBE, HABER), MOVIMIENTOS ACUMULADOS (DEBE, HABER), SALDO ACTUAL. Rows include various asset and liability categories like BIENES MUEBLES, DEPRECIACION, and CUENTAS BANCARIAS.

SUBDIRECTORA DE RECURSOS FINANCIEROS

MTRA. MIREYA DOMINGUEZ VALERIO

DIRECTOR ADMINISTRATIVO

LIC. JORGE E. SISNIEGA FERNANDEZ

ENCARGADA DE DESPACHO DE LA SECRETARIA DE SALUD Y DE LA DIRECCION GENERAL DE SESVER

DRA. GUADALUPE DIAZ DEL CASTILLO FLORES

ANALISIS DE CUOTAS DE RECUPERACION AL 30 DE SEPTIEMBRE DE 2023.

Página 1 de 3

No. UNIDAD	DESCRIPCION	CUOTAS ESTIMADAS	CUOTAS RECUPERADAS	CUOTAS POR RECUPERAR
00001	JURISDICCION SANITARIA No. I PANUCO	232,058.00	179,226.00	52,832.00
00002	JURISDICCION SANITARIA No. II TUXPAN	30,211.00	13,299.00	16,912.00
00003	JURISDICCION SANITARIA No. III POZA RICA	13,859.00	5,025.00	8,834.00
00004	JURISDICCION SANITARIA No. IV MARTINEZ DE LA TORRE	71,003.00	28,241.00	42,762.00
00005	JURISDICCION SANITARIA No. V XALAPA	1,521,611.00	1,064,810.00	456,801.00
00006	JURISDICCION SANITARIA No. VI CORDOBA	520,866.00	434,436.00	86,430.00
00007	JURISDICCION SANITARIA No. VII ORIZABA	236,949.00	277,853.00	-40,904.00
00008	JURISDICCION SANITARIA No. VIII VERACRUZ	3,398,313.00	3,122,000.00	276,313.00
00009	JURISDICCION SANITARIA No. IX COSAMALOAPAN	8,040.00	33,722.00	-25,682.00
00010	JURISDICCION SANITARIA No. X SAN ANDRES TUXTLA	52,000.00	69,354.00	-17,354.00
00011	JURISDICCION SANITARIA No. XI COATZACOALCOS	325,042.00	274,986.00	50,056.00
	SUBTOTAL	6,409,952.00	5,502,952.00	907,000.00
00012	HOSPITAL GENERAL DE ACAYUCAN.	474,497.00	408,422.00	66,075.00
00013	HOSPITAL CIVIL DE ALTOTONGA	114,605.00	54,095.00	60,510.00
00014	HOSPITAL CIVIL DE COATEPEC	175,528.00	131,523.00	44,005.00
00015	HOSPITAL REGIONAL DE COATZACOALCOS	4,417,711.00	3,776,682.00	641,029.00
00016	HOSPITAL CIVIL DE CORDOBA	1,097,470.00	1,476,404.00	-378,934.00
00017	HOSPITAL GENERAL DE COSAMALOAPAN	25,374.00	50,000.00	-24,626.00
00018	HOSPITAL CIVIL DE GUTIERREZ ZAMORA	175,334.00	41,186.50	134,147.50
00019	HOSPITAL CIVIL DE HUATUSCO	115,784.00	114,441.00	1,343.00
00020	HOSPITAL GENERAL DE HUAYACOCOTLA	60,748.00	28,896.00	31,852.00
00021	HOSPITAL CIVIL DE MARTINEZ DE LA TORRE	257,593.00	173,570.01	84,022.99
00022	HOSPITAL CIVIL DE MINATITLAN	1,349,972.00	516,709.00	833,263.00
00023	HOSPITAL GENERAL DE MISANTLA	547,192.00	100,634.00	446,558.00
00024	HOSPITAL CIVIL DE NAOLINCO	124,691.00	55,085.00	69,606.00
00025	HOSPITAL PSIQUIATRICO DE ORIZABA	2,907,982.00	1,018,937.01	1,889,044.99
00026	HOSPITAL CIVIL DE PANUCO	224,434.00	124,727.74	99,706.26
00027	HOSPITAL CIVIL DE PAPANTLA	160,672.00	128,307.00	32,365.00
00028	HOSPITAL CIVIL DE PEROTE	358,052.00	303,449.00	54,603.00
00029	HOSPITAL CIVIL DE POZA RICA	3,179,411.00	3,018,208.00	161,203.00
00030	HOSPITAL REGIONAL DE RIO BLANCO	4,501,180.00	2,992,385.33	1,508,794.67
00031	HOSPITAL CIVIL DE SAN ANDRES TUXTLA	792,192.00	355,487.00	436,705.00
00032	HOSPITAL CIVIL DE SANTIAGO TUXTLA	90,680.00	39,363.00	51,317.00

ANALISIS DE CUOTAS DE RECUPERACION AL 30 DE SEPTIEMBRE DE 2023.

Página 2 de 3

No. UNIDAD	DESCRIPCION	CUOTAS ESTIMADAS	CUOTAS RECUPERADAS	CUOTAS POR RECUPERAR
00033	HOSPITAL CIVIL DE SUCHILAPAN	65,413.00	48,816.00	16,597.00
00034	HOSPITAL CIVIL DE TIERRA BLANCA	206,406.00	126,420.00	79,986.00
00035	HOSPITAL CIVIL DE TUXPAN	431,204.00	267,371.00	163,833.00
00036	HOSPITAL GENERAL VERACRUZ	3,788,987.00	1,169,637.00	2,619,350.00
00038	CENTRO ESTATAL DE CANCEROLOGIA "DORANTES MESA"	217,393.00	1,284,609.00	-1,067,216.00
00039	HOSPITAL CIVIL "NACHON" DE XALAPA	1,850,731.00	1,000,719.14	850,011.86
00040	CENTRO ESTATAL DE TRANSFUSION SANGUINEA DE VERACRUZ	4,638,992.00	3,166,094.44	1,472,897.56
00041	HOGAR DEL NIÑO DE VERACRUZ	52,067.00	30,291.00	21,776.00
00042	ASILO DE PAPANTLA	54,744.00	83,055.00	-28,311.00
00043	ASILO SAYAGO DE XALAPA	305,872.00	180,250.00	125,622.00
00044	CEMENTERIO XALAPEÑO	579,382.00	412,009.00	167,373.00
00045	ESTANCIA INFANTIL DE XALAPA	139,277.00	90,929.00	48,348.00
00047	JEFATURA (ADMINISTRACION)	0.00	0.00	0.00
00054	UNIDAD DE SALUD MENTAL	1,434,577.00	1,056,879.00	377,698.00
00057	HOSPITAL INTEGRAL DE LA LAGUNA (UXPANAPA)	119,400.00	50,946.00	68,454.00
00058	HOSPITAL IXHUATLAN DEL SURESTE.	186,288.00	190,894.00	-4,606.00
00059	LABORATORIO ESTATAL DE SALUD PUBLICA	10,530,607.00	1,217,531.00	9,313,076.00
00060	HOSPITAL INTEGRAL DE OZULUAMA	303,234.00	108,122.00	195,112.00
00063	HOSPITAL GENERAL DE SUBZONA DE ISLA	81,272.00	47,465.00	33,807.00
00064	HOSPITAL INTEGRAL DE VILLA AZUETA	111,757.00	32,463.00	79,294.00
00065	HOSPITAL INTEGRAL DE PLAYA VICENTE	10,259.00	30,768.00	-20,509.00
00066	HOSPITAL INTEGRAL DE TLACOTALPAN	314,520.00	165,475.00	149,045.00
00068	HOSPITAL GENERAL DE SUBZONA DE TANTOYUCA	154,580.00	15,940.00	138,640.00
00069	HOSPITAL INTEGRAL DE TEMPOAL	84,002.00	7,681.00	76,321.00
00070	HOSPITAL INTEGRAL DE TLAPACOYAN	234,832.00	161,469.00	73,363.00
00071	HOSPITAL INTEGRAL DE CATEMACO	47,281.00	0.00	47,281.00
00072	HOSPITAL CIVIL DE NARANJOS	95,197.00	64,541.00	30,656.00
00073	HOSP. INTEGRAL DE TEOCELO	96,283.00	109,990.00	-13,707.00
00074	HOSP. GENERAL DE SUBZONA DE ALVARADO	92,922.00	86,021.00	6,901.00
00075	HOSP. INTEGRAL DE TONALAPA	93,885.00	45,953.00	47,932.00
00076	HOSP. GRAL. DE SUBZONA DE CARDEL	190,803.00	147,336.00	43,467.00
00082	CENTRO ESTATAL CONTRA LAS ADICCIONES	999,625.00	590,208.00	409,417.00
00083	HOSP. DE CERRO AZUL	254,885.00	182,642.00	72,243.00
00084	HOSPITAL INTEGRAL DE ENTABLADERO	223,343.00	74,308.00	149,035.00

ANALISIS DE CUOTAS DE RECUPERACION AL 30 DE SEPTIEMBRE DE 2023.

Página 3 de 3

No. UNIDAD	DESCRIPCION	CUOTAS ESTIMADAS	CUOTAS RECUPERADAS	CUOTAS POR RECUPERAR
00085	HOSP. DE LLANO DE EN MEDIO	62,908.00	65,832.00	-2,924.00
00086	HOSP. DE TEZONAPA	198,628.00	73,464.00	125,164.00
00087	HOSP. DE TLAQUILPAN	16,248.00	0.00	16,248.00
00088	HOSPITAL INTEGRAL DE TLALIXCOYAN	221,390.00	14,553.00	206,837.00
00089	HOSP. DE SUBZONA TARIMOYA VERACRUZ	259,972.00	297,547.50	-37,575.50
00094	ASILO DE ANCIANOS DE CORDOBA	78,047.00	47,024.06	31,022.94
00095	HOSPITAL GENERAL LAS CHOAPAS	113,535.00	61,061.00	52,474.00
00100	HOSPITAL DE PLATON SANCHEZ	154,496.00	91,708.00	62,788.00
00103	HOSPITAL DE ALTO LUCERO	83,336.00	49,201.00	34,135.00
00104	HOSPITAL DE ALLENDE	88,475.00	68,600.50	19,874.50
00105	HOSPITAL DE COSOLEACAQUE	76,313.00	30,899.00	45,414.00
00106	HOSPITAL DE ALAMO	83,695.00	114,140.00	-30,445.00
00107	HOSPITAL DE BOCA DE L RIO	451,064.00	386,157.28	64,906.72
SUBTOTAL		51,029,229.00	28,455,531.51	22,573,697.49
00037	C.E.M."DR. RAFAEL LUCIO"	42,560,819.00	27,676,219.29	14,884,599.71
SUBTOTAL		42,560,819.00	27,676,219.29	14,884,599.71
TOTAL GENERAL		100,000,000.00	61,634,702.80	38,365,297.20

SUBDIRECTORA DE RECURSOS FINANCIEROS

MTRA. MIREYA DOMINGUEZ VALERIO

DIRECTOR ADMINISTRATIVO

LIC. JORGE E. SISNIEGA FERNANDEZ

ENCARGADA DE DESPACHO DE LA SECRETARIA DE SALUD
Y DE LA DIRECCION GENERAL DE SESVER

DRA. GUADALUPE DIAZ DEL CASTILLO FLORES

GOBIERNO DEL ESTADO DE VERACRUZ DE IGNACIO DE LA LLAVE
SERVICIOS DE SALUD DE VERACRUZ
DIRECCION DE ADMINISTRACION
SUBDIRECCION DE RECURSOS FINANCIEROS - DEPARTAMENTO DE PRESUPUESTO Y CONTABILIDAD
ESTADO DEL EJERCICIO PRESUPUESTAL AL 30 DE SEPTIEMBRE DE 2023
RESUMEN POR CONCEPTO GENERAL

09/10/2023

HOJA No. 1

CLAVE	DESCRIPCION	ASIGNACION ORIGINAL	AMPLIACION	REDUCCION	ASIGNACION MODIFICADA	PRESUPUESTO EJERCIDO	PRESUPUESTO POR EJERCER	PRESUPUESTO COMPROMETIDO	SALDO POR EJERCER
01100	REMUNERACIONES AL PERSONAL DE CARACTER	6,709,290,066.80	1,899,454,603.13	-5,137,932,424.18	3,470,812,245.75	2,313,332,664.90	1,157,479,580.85	1,157,434,336.56	45,244.29
01200	REMUNERACIONES AL PERSONAL DE CARACTER	3,122,949,160.00	2,483,387,240.62	-4,444,984,183.82	1,161,352,216.80	931,415,510.14	229,936,706.66	223,948,145.45	5,988,561.21
01300	REMUNERACIONES ADICIONALES Y ESPECIALES	0.00	2,470,416,602.51	-47,442,038.15	2,422,974,564.36	1,340,089,101.51	1,082,885,462.85	1,082,175,811.54	709,651.31
01400	EROGACIONES DEL GOB FEDERAL POR CONCEPTO DE SEG SOC Y	0.00	878,204,692.58	-21,134,423.56	857,070,269.02	567,304,747.44	289,765,521.58	289,765,521.58	0.00
01500	PAGOS POR OTRAS PRESTACIONES SOCIALES	0.00	3,325,805,545.29	-97,212,197.71	3,228,593,347.58	2,134,963,956.71	1,093,629,390.87	1,093,629,390.87	0.00
01700	PAGO DE ESTIMULOS A SERVIDORES PUBLICO	0.00	268,976,273.21	-21,218,975.13	247,757,298.08	55,872,163.27	191,885,134.81	191,885,134.81	0.00
01800	PREVISIONES PARA SERVICIOS PERSONALES	0.00	156,269,458.96	-1,155,287.96	155,114,171.00	0.00	155,114,171.00	155,114,171.00	0.00
	TOTAL POR CAPITULO	9,832,239,226.80	11,482,514,416.30	-9,771,079,530.51	11,543,674,112.59	7,342,978,143.97	4,200,695,968.62	4,193,952,511.81	6,743,456.81
02100	MATERIALES Y UTILES DE ADMINISTRACION Y DE ENSEÑANZA	0.00	60,844,131.28	-10,329,569.47	50,514,561.81	22,907,389.25	27,607,172.56	20,816,230.71	6,790,941.85
02200	PRODUCTOS ALIMENTICIOS	0.00	35,949,675.24	-3,934,775.56	32,014,899.68	17,586,688.00	14,428,211.68	14,428,211.68	0.00
02300	HERRAMIENTAS, REFACCIONES Y ACCESORIOS	0.00	25,979,162.60	-5,633,502.21	20,345,660.39	13,428,103.47	6,917,556.92	6,807,556.92	110,000.00
02400	MATERIALES Y ARTICULOS DE CONSTRUCCION	0.00	43,404,488.74	-4,935,890.84	38,468,597.90	27,772,045.77	10,696,552.13	10,696,552.13	0.00
02500	MATERIAS PRIMAS DE PROD. PROD FARMACEUTICOS Y DE LABORATORIO	0.00	5,178,044,498.82	-1,414,455,253.68	3,763,589,245.14	1,973,754,724.80	1,789,834,520.34	1,629,541,561.02	160,292,959.32
02600	COMBUSTIBLES, LUBRICANTES Y ADITIVOS	0.00	118,180,337.91	-6,676,304.02	111,504,033.89	53,924,876.67	57,579,157.22	49,069,276.16	8,509,881.06
02700	VESTUARIO, BLANCOS, PRENDAS DE PROTECC	0.00	101,286,950.63	-2,632,875.21	98,654,075.42	3,463,671.43	95,190,403.99	11,842,333.77	83,348,070.22
	TOTAL POR CAPITULO	0.00	5,563,689,245.22	-1,448,598,170.99	4,115,091,074.23	2,112,837,499.39	2,002,253,574.84	1,743,201,722.39	259,051,852.45
03100	SERVICIOS BASICOS	0.00	151,519,912.37	-2,894,455.98	148,625,456.39	145,973,322.56	2,652,133.83	2,652,133.83	0.00
03200	SERVICIOS DE ARRENDAMIENTO	0.00	339,705,123.72	-21,121,625.58	318,583,498.14	190,658,106.62	127,925,391.52	122,106,813.33	5,818,578.19
03300	ASESORIAS, CONSULTORIAS, SERV INFORMATICOS, ESTUDIOS E INVE	0.00	4,424,408.81	-580,503.00	3,843,905.81	813,039.54	3,030,866.27	113,770.18	2,917,096.09
03400	SERV.COMERC.BANC.FINANC.SUBCONTRAT.SERV.C/TERC.GTOS.INHEREN	0.00	1,239,531,802.57	-162,714,741.70	1,076,817,060.87	555,454,170.98	521,362,889.89	464,379,019.11	56,983,870.78
03500	SERVICIOS DE MANTENIMIENTO Y CONSERVACION	0.00	1,000,517,266.43	-14,465,579.87	986,051,686.56	365,616,957.37	620,434,729.19	312,230,479.16	308,204,250.03
03600	SERV.IMPRESION,GRABADO,PUBLICACION,DIFUSION E INFORMACION	0.00	28,820,744.44	-4,008,427.74	24,812,316.70	13,707,853.18	11,104,463.52	10,112,646.23	991,817.29
03700	SERVICIOS DE COMUNICACION SOCIAL Y PUBLICIDAD	0.00	2,314,661.67	-1,612,669.19	701,992.48	0.00	701,992.48	501,992.48	200,000.00
03800	SERVICIOS OFICIALES	0.00	99,552,937.27	-35,323,233.30	64,229,703.97	36,958,743.64	27,270,960.33	16,263,346.33	11,007,614.00
03900	PERDIDAS DEL ERARIO Y GASTOS POR CONCE	0.00	551,717,171.57	-17,945,186.78	533,771,984.79	533,771,984.79	0.00	0.00	0.00
	TOTAL POR CAPITULO	0.00	3,418,104,028.85	-260,666,423.14	3,157,437,605.71	1,842,954,178.68	1,314,483,427.03	928,360,200.65	386,123,226.38
04100	SUBSIDIOS	0.00	23,988,635.48	-781,543.02	23,207,092.46	23,066,686.46	140,406.00	0.00	140,406.00
04300	TRANSFERENCIAS PARA APOYO DE PROGRAMAS	5,446,863,416.20	375,087,344.79	-5,672,232,596.03	149,718,164.96	2,000,000.00	147,718,164.96	2,285,714.28	145,432,450.68
	TOTAL POR CAPITULO	5,446,863,416.20	399,075,980.27	-5,673,014,139.05	172,925,257.42	25,066,686.46	147,858,570.96	2,285,714.28	145,572,856.68
05100	MOBILIARIO Y EQUIPO DE ADMINISTRACION	0.00	97,879,705.33	-83,765,010.82	14,114,694.51	4,482,319.46	9,632,375.05	9,187,743.82	444,631.23
05200	MAQUINARIA Y EQUIPO AGROPECUARIO, INDU	0.00	42,693,380.15	-26,159,185.80	16,534,194.35	8,442,174.08	8,092,020.27	3,854,499.38	4,237,520.89
05300	VEHICULOS Y EQUIPO DE TRANSPORTE	0.00	22,238,948.58	-2,992,142.61	19,246,805.97	1,967,839.97	17,278,966.00	415,000.00	16,863,966.00
05400	EQUIPO E INSTRUMENTAL MEDICO Y DE LABORATORIO	0.00	509,641,181.99	-59,235,553.14	450,405,628.85	28,934,367.21	421,471,261.64	421,471,261.64	0.00
05500	HERRAMIENTAS Y REFACCIONES	0.00	19,604.69	0.00	19,604.69	19,604.69	0.00	0.00	0.00
05900	OTROS BIENES MUEBLES E INMUEBLES	0.00	65,618.21	-65,618.21	0.00	0.00	0.00	0.00	0.00
	TOTAL POR CAPITULO	0.00	672,538,438.95	-172,217,510.58	500,320,928.37	43,846,305.41	456,474,622.96	434,928,504.84	21,546,118.12
06100	OBRAS PUBLICAS POR CONTRATO	325,000,000.00	1,288,955,842.95	-492,851,705.90	1,121,104,137.05	125,116,369.13	995,987,767.92	155,007,687.04	840,980,080.88
	TOTAL POR CAPITULO	325,000,000.00	1,288,955,842.95	-492,851,705.90	1,121,104,137.05	125,116,369.13	995,987,767.92	155,007,687.04	840,980,080.88
07500	EROGAC P/APOYAR SECT SOCIAL Y PRIVADO EN ACT CULTURALES Y DE	0.00	11,423,792.23	-11,423,792.23	0.00	0.00	0.00	0.00	0.00
07700	PAGO DE PENSIONES Y JUBILACIONES	0.00	35,833,052.60	-35,833,052.60	0.00	0.00	0.00	0.00	0.00
	TOTAL POR CAPITULO	0.00	47,256,844.83	-47,256,844.83	0.00	0.00	0.00	0.00	0.00
	TOTALES	15,604,102,643.00	22,872,134,797.37	-17,865,684,325.00	20,610,553,115.37	11,492,799,183.04	9,117,753,932.33	7,457,736,341.01	1,660,017,591.32

SUBDIRECTORA DE RECURSOS FINANCIEROS

DIRECTOR ADMINISTRATIVO

ENCARGADA DE DESPACHO DE LA SECRETARIA DE SALUD
Y DE LA DIRECCION GENERAL DE SESVER

MTRA. MIREYA DOMINGUEZ VALERIO

LIC. JORGE E. SISNIEGA FERNANDEZ

DRA. GUADALUPE DIAZ DEL CASTILLO FLORES



GOBIERNO DEL ESTADO DE VERACRUZ DE IGNACIO DE LA LLAVE
ESTADO DE SITUACIÓN FINANCIERA
 AL 30 DE SEPTIEMBRE DE 2023
 (CIFRAS EN PESOS)

DEPENDENCIA/ENTIDAD:		SERVICIOS DE SALUD DE VERACRUZ	
ACTIVO	IMPORTE	PASIVO Y HACIENDA PUBLICA/PATRIMONIO	IMPORTE
ACTIVO CIRCULANTE		PASIVO CIRCULANTE	
EFFECTIVO Y EQUIVALENTES DE EFFECTIVO	2,626,998,694.00	CUENTAS POR PAGAR A CORTO PLAZO	571,463,874.00
EFFECTIVO O EQUIVALENTES DE EFFECTIVO A RECIBIR	11,660,835,487.00	DOCUMENTOS POR PAGAR A CORTO PLAZO	
BIENES O SERVICIOS A RECIBIR		FONDOS Y BIENES DE TERCEROS EN GARANTIA Y/O ADMINISTRACION A C.P.	
INVENTARIOS	214,962,245.00	PASIVOS DIFERIDOS A CORTO PLAZO	
ALMACENES	1,296,491,775.00	PROVISIONES A CORTO PLAZO	
OTROS ACTIVOS CIRCULANTES		OTROS PASIVOS A CORTO PLAZO	
		TOTAL DE PASIVOS CIRCULANTES	571,463,874.00
TOTAL DE ACTIVOS CIRCULANTES	15,799,288,201.00	PASIVO NO CIRCULANTE	
ACTIVO NO CIRCULANTE		CUENTAS POR PAGAR A LARGO PLAZO	2,167,131,552.00
EFFECTIVO O EQUIVALENTES A RECIBIR EN EL LARGO PLAZO		DOCUMENTOS POR PAGAR A LARGO PLAZO	
BIENES INMUEBLES, INFRAESTRUCTURA Y CONSTRUCCION EN PROCESO	7,239,324,593.00	FONDOS Y BIENES DE TERCEROS EN GARANTIA Y/O ADMINISTRACION A L.P.	
BIENES MUEBLES	6,259,750,710.00	PASIVOS DIFERIDOS A LARGO PLAZO	
ACTIVOS INTANGIBLES		PROVISIONES A LARGO PLAZO	
ACTIVOS DIFERIDOS		OTROS PASIVOS A LARGO PLAZO	
OTROS ACTIVOS NO CIRCULANTES			
		TOTAL DE PASIVOS NO CIRCULANTES	2,167,131,552.00
TOTAL DE ACTIVOS NO CIRCULANTES	13,499,075,303.00	TOTAL DE PASIVO	2,738,595,426.00
		HACIENDA PUBLICA/PATRIMONIO	
		HACIENDA PUBLICA/PATRIMONIO CONTIBUIDO	23,393,083,578.00
		HACIENDA PUBLICA/PATRIMONIO GENERADO:	3,166,684,500.00
		RESULTADO DEL EJERCICIO AHORRO/DESAHORRO	3,166,684,500.00
		RESULTADO DE EJERCICIOS ANTERIORES	
		OTROS	
		TOTAL HACIENDA PUBLICA/PATRIMONIO	26,559,768,078.00
TOTAL DE ACTIVOS	29,298,363,504.00	TOTAL DE PASIVO Y HACIENDA PUBLICA/PATRIMONIO	29,298,363,504.00

MTRA. MIREYA DOMINGUEZ VALERIO
 SUBDIRECTORA DE RECURSOS FINANCIEROS

LIC. JORGE E. SISNIEGA FERNANDEZ
 DIRECTOR ADMINISTRATIVO



DRA. GUADALUPE DIAZ DEL CASTILLO FLORES

ENCARGADA DE DESPACHO DE LA SECRETARIA DE SALUD Y
 DE LA DIRECCION GENERAL DE SESVER



GOBIERNO DEL ESTADO DE VERACRUZ DE IGNACIO DE LA LLAVE
ESTADO DEL ANALÍTICO DEL EJERCICIO DEL PRESUPUESTO DE EGRESOS
 DEL 1 DE ENERO AL 30 DE SEPTIEMBRE DE 2023
 (CIFRAS EN PESOS)

DEPENDENCIA / ENTIDAD:	SERVICIOS DE SALUD DE VERACRUZ							
CONCEPTO DEL GASTO	EGRESOS							Subejercicio
	Aprobado	Ampliaciones y/o Reducciones 1/	Modificado	Comprometido	Devengado	Ejercido	Pagado	
SERVICIOS PERSONALES	9,832,239,227.00	1,711,434,886.00	11,543,674,113.00	4,193,952,512.00	7,342,978,144.00	7,342,978,144.00	7,342,978,144.00	6,743,457.00
MATERIALES Y SUMINISTROS	0.00	4,115,091,074.00	4,115,091,074.00	1,743,201,722.00	2,112,837,499.00	2,112,837,499.00	2,112,837,499.00	259,051,853.00
SERVICIOS GENERALES	0.00	3,157,437,606.00	3,157,437,606.00	928,360,201.00	1,842,954,179.00	1,842,954,179.00	1,842,954,179.00	386,123,226.00
TRANSFERENCIAS, ASIGNACIONES, SUBSIDIOS Y OTRAS AYUDAS	5,446,863,416.00	-5,273,938,159.00	172,925,257.00	2,285,714.00	25,066,687.00	25,066,687.00	25,066,687.00	145,572,856.00
BIENES MUEBLES, INMUEBLES E INTANGIBLES	0.00	500,320,928.00	500,320,928.00	434,928,505.00	43,846,305.00	43,846,305.00	43,846,305.00	21,546,118.00
INVERSION PUBLICA	325,000,000.00	796,104,137.00	1,121,104,137.00	155,007,687.00	125,116,369.00	125,116,369.00	125,116,369.00	840,980,081.00
INVERSIONES FINANCIERAS Y OTRAS PROVISIONES	0.00	0.00	0.00	0.00	0.00	0.00	0.00	0.00
SUBTOTAL	15,604,102,643.00	5,006,450,472.00	20,610,553,115.00	7,457,736,341.00	11,492,799,183.00	11,492,799,183.00	11,492,799,183.00	1,660,017,591.00
OTRAS TRANSFERENCIAS *1	0.00	0.00	0.00	0.00	0.00	0.00	0.00	0.00
T O T A L	15,604,102,643.00	5,006,450,472.00	20,610,553,115.00	7,457,736,341.00	11,492,799,183.00	11,492,799,183.00	11,492,799,183.00	1,660,017,591.00

 MTRA. MIREYA DOMINGUEZ VALERIO SUBDIRECTORA DE RECURSOS FINANCIEROS	 LIC. JORGE E. SISNIEGA FERNANDEZ DIRECTOR ADMINISTRATIVO	 DRA. GUADALUPE DIAZ DEL CASTILLO FLORES ENCARGADA DE DESPACHO DE LA SECRETARIA DE SALUD Y DE LA DIRECCION GENERAL DE SESVER
---	--	---

1/ Ver anexo 1



GOBIERNO DEL ESTADO DE VERACRUZ DE IGNACIO DE LA LLAVE
ESTADO DE LOS INGRESOS Y GASTOS
 DEL 1 DE ENERO AL 30 DE SEPTIEMBRE DE 2023
 (CIFRAS EN PESOS)

DEPENDENCIA/ENTIDAD	SERVICIOS DE SALUD DE VERACRUZ			
Concepto	Ley de Ingresos o Presupuesto		Variaciones de la Ley de Ingresos o Presupuesto de Egresos Ejercidos:	
	Aprobado (*)	Ejercido	Importe	%
	(1)	(2)	(1-2)	(3/1)
Ingresos y Otros Beneficios:				
Ingresos de Gestión	187,518,478.00	187,518,478.00	0.00	0
Participaciones, Aportaciones, Transferencias, Asignaciones, Subsidios y Otras Ayudas:	18,866,537,974.00	12,605,578,045.00	6,260,959,929.00	33.19
Provenientes de Gobierno Estatal	18,710,436,083.00	12,488,812,246.00	6,221,623,837.00	33
Provenientes de Gobierno Federal	156,101,891.00	116,765,799.00	39,336,092.00	25
Otros Ingresos y Beneficios	1,642,604,891.00	1,642,604,891.00	0.00	0
Total de Ingresos y Otros Beneficios	20,696,661,343.00	14,435,701,414.00	6,260,959,929.00	
Gastos y Otras Pérdidas:				
Servicios Personales	11,543,674,113.00	7,342,978,144.00	4,200,695,969.00	36
Materiales y Suministros	4,115,091,074.00	2,051,223,458.00	2,063,867,616.00	50
Servicios Generales	3,157,437,606.00	1,849,748,625.00	1,307,688,981.00	41
Transferencias, Asignaciones, Subsidios y Otras Ayudas	172,925,257.00	25,066,687.00	147,858,570.00	86
Bienes Muebles, Inmuebles e Intangibles	500,320,928.00	0.00	500,320,928.00	100
Inversion Pública	1,121,104,137.00	0.00	1,121,104,137.00	100
Inversiones Financieras y Otras Provisiones	0.00	0.00	0.00	0
Otras Transferencias	0.00	0.00	0.00	0
Total de Gastos y Otras Pérdidas	20,610,553,115.00	11,269,016,914.00	9,341,536,201.00	
Ahorro/Desahorro de la Gestión	86,108,228.00	3,166,684,500.00	-3,080,576,272.00	

 MTRA. MIREYA DOMINGUEZ VALERIO SUBDIRECTORA DE RECURSOS FINANCIEROS	 LIC. JORGE E. SISNIEGA FERNANDEZ DIRECTOR ADMINISTRATIVO	 DRA. GUADALUPE DIAZ DEL CASTILLO FLORES ENCARGADA DE DESPACHO DE LA SECRETARIA DE SALUD Y DE LA DIRECCION GENERAL DE SESVER
--	---	--

(*) Corresponde al Presupuesto original autorizado por el Congreso y modificado por los movimientos originados por transferencias, reducciones ampliaciones y demás movimientos debidamente autorizados.

NOTA: EXISTE UNA DIFERENCIA ENTRE "INGRESOS Y OTROS BENEFICIOS" CONTRA "GASTOS Y OTRAS PÉRDIDAS" EN LA COLUMNA APROBADO EN EL CONCEPTO DE "INGRESOS DE GESTION" DE \$ 86,108,228.00 QUE ES EL INGRESO PROPIO REPORTADO A SEFIPLAN, CUYO TRAMITE DE AUTORIZACION Y AMPLIACION PRESUPUESTAL ESTA EN PROCESO.



GOBIERNO DEL ESTADO DE VERACRUZ DE IGNACIO DE LA LLAVE
DETALLE DE AMPLIACIONES Y/O REDUCCIONES
 DEL 1 DE ENERO AL 30 DE SEPTIEMBRE DE 2023
 (CIFRAS EN PESOS)

DEPENDENCIA/ENTIDAD:

SERVICIOS DE SALUD DE VERACRUZ

CONCEPTO

IMPORTE

Ampliaciones

Provenientes de Gobierno Estatal	10,466,577,845.00
Ingresos de Gestión	50,740,456.00
Provenientes de Gobierno Federal	156,104,486.00
Otros Ingresos y Beneficios	1,708,826,907.00
Internas	0.00
Subtotal Ampliaciones	12,382,249,694.00

Reducciones

Provenientes de Gobierno Estatal	-7,274,834,534.00
Ingresos de Gestión	-34,740,077.00
Provenientes de Gobierno Federal	-2,595.00
Otros Ingresos y Beneficios	-66,222,016.00
Internas	0.00
Subtotal Reducciones	-7,375,799,222.00

Total Ampliaciones y/o Reducciones**5,006,450,472.00**

MTRA. MIREYA DOMINGUEZ VALERIO
 SUBDIRECTORA DE RECURSOS FINANCIEROS

LIC. JORGE E. SISNIEGA FERNANDEZ
 DIRECTOR ADMINISTRATIVO

DRA. GUADALUPE DIAZ DEL CASTILLO FLORES
 ENCARGADA DE DESPACHO DE LA SECRETARIA DE SALUD Y
 DE LA DIRECCION GENERAL DE SESVER