




VERACRUZ
GOBIERNO
DEL ESTADO



SEFIPLAN
Secretaría de Finanzas
y Planeación



GOBIERNO DEL ESTADO DE VERACRUZ DE IGNACIO DE LA LLAVE
SERVICIOS DE SALUD DE VERACRUZ
TERCER INFORME TRIMESTRAL 2023
DEL 1 DE ENERO AL 30 DE SEPTIEMBRE DE 2023

LEY GENERAL DE CONTABILIDAD GUBERNAMENTAL



VERACRUZ
GOBIERNO
DEL ESTADO



SEFIPLAN
Secretaría de Finanzas
y Planeación



GOBIERNO DEL ESTADO DE VERACRUZ DE IGNACIO DE LA LLAVE
SERVICIOS DE SALUD DE VERACRUZ
TERCER INFORME TRIMESTRAL 2023
DEL 1 DE ENERO AL 30 DE SEPTIEMBRE DE 2023
APARTADO I

ESTADOS E INFORMES
FINANCIEROS CONTABLES

TERCER INFORME TRIMESTRAL 2023
GOBIERNO DEL ESTADO DE VERACRUZ DE IGNACIO DE LA LLAVE
SERVICIOS DE SALUD DE VERACRUZ
Estado de Actividades
Del 1 de Enero al 30 de Septiembre de 2023
(Cifras en Pesos)

	2023	2022
INGRESOS Y OTROS BENEFICIOS		
Ingresos de la Gestión	187,518,478	160,683,047
Impuestos	0	0
Cuotas y Aportaciones de Seguridad Social	0	0
Contribuciones de Mejoras	0	0
Derechos	0	0
Productos	0	0
Aprovechamientos	0	0
Ingresos por Venta de Bienes y Prestación de Servicios	187,518,478	160,683,047
Participaciones, Aportaciones, Convenios, Incentivos Derivados de la Colaboración Fiscal y Fondos Distintos de Aportaciones, Transferencias, Asignaciones, Subsidios y Subvenciones, Pensiones y Jubilaciones	12,605,578,044	11,125,502,570
Participaciones, Aportaciones, Convenios, Incentivos Derivados de la Colaboración Fiscal, Fondos Distintos de Aportaciones	0	0
Transferencias, Asignaciones, Subsidios y Subvenciones, y Pensiones y Jubilaciones	12,605,578,044	11,125,502,570
Otros Ingresos y Beneficios	1,642,604,892	1,008,221,019
Ingresos Financieros	0	0
Incremento por Variación de Inventarios	0	0
Disminución del Exceso de Estimaciones por Pérdida o Deterioro u Obsolescencia	0	0
Disminución del Exceso de Provisiones	0	0
Otros Ingresos y Beneficios Varios	1,642,604,892	1,008,221,019
Total de Ingresos y Otros Beneficios	14,435,701,414	12,294,406,636
GASTOS Y OTRAS PÉRDIDAS		
Gastos de Funcionamiento	11,243,950,228	8,869,908,597
Servicios Personales	7,342,978,144	6,915,614,225
Materiales y Suministros	2,051,223,459	675,017,517
Servicios Generales	1,849,748,625	1,279,276,855
Transferencia, Asignaciones, Subsidios y Otras Ayudas	25,066,686	55,116,850
Transferencias Internas y Asignaciones al Sector Público	0	0
Transferencias al Resto del Sector Público	0	0
Subsidios y Subvenciones	25,066,686	25,297,062
Ayudas Sociales	0	0
Pensiones y Jubilaciones	0	29,819,788
Transferencias a Fideicomisos, Mandatos y Contratos Análogos	0	0
Transferencias a la Seguridad Social	0	0
Donativos	0	0
Transferencias al Exterior	0	0
Participaciones y Aportaciones	0	0
Participaciones	0	0
Aportaciones	0	0
Convenios	0	0
Intereses, Comisiones y Otros Gastos de la Deuda Pública	0	0
Intereses de la Deuda Pública	0	0
Comisiones de la Deuda Pública	0	0
Gastos de la Deuda Pública	0	0
Costo por Coberturas	0	0
Apoyos Financieros	0	0
Otros Gastos y Pérdidas Extraordinarias	0	0
Estimaciones, Depreciaciones, Deterioros, Obsolescencia y Amortizaciones	0	0
Provisiones	0	0
Disminución de Inventarios	0	0
Otros Gastos	0	0
Inversión Pública	0	0
Inversión Pública no Capitalizable	0	0
Total de Gastos y Otras Pérdidas	11,269,016,914	8,925,025,447
Resultados del Ejercicio (Ahorro/Desahorro)	3,166,684,500	3,369,381,189

Bajo protesta de decir verdad declaramos que los Estados Financieros y sus Notas son razonablemente correctos y responsabilidad del emisor.

MTRA. MIREYA DOMÍNGUEZ VALERIO
SUBDIRECTORA DE RECURSOS
FINANCIEROS

LIC. JORGE E. SISNEGA FERNÁNDEZ
DIRECTOR ADMINISTRATIVO

DRA. GUADALUPE DÍAZ DEL CASTILLO FLORES
ENCARGADA DE DESPACHO DE LA SECRETARÍA
DE SALUD Y DE LA DIRECCIÓN GENERAL DE SESVER

TERCER INFORME TRIMESTRAL 2023
GOBIERNO DEL ESTADO DE VERACRUZ DE IGNACIO DE LA LLAVE
SERVICIOS DE SALUD DE VERACRUZ
Estado de Situación Financiera
Al 30 de Septiembre de 2023
(Cifras en Pesos)

ACTIVO	2023	2022	PASIVO	2023	2022
Activo Circulante			Pasivo Circulante		
Efectivo y Equivalentes	2,626,998,694	2,104,511,965.36	Cuentas por Pagar a Corto Plazo	571,463,874	668,836,173
Derechos a Recibir Efectivo o Equivalentes	11,288,960,268	11,617,553,606	Documentos por Pagar a Corto Plazo	0	0
Derechos a Recibir Bienes o Servicios	371,875,219	0	Porción a Corto Plazo de la Deuda Pública a Largo Plazo	0	0
Inventarios	214,962,245	0	Títulos y Valores a Corto Plazo	0	0
Almacenes	1,296,491,775	3,748,908,867	Pasivos Diferidos a Corto Plazo	0	0
Estimación por Pérdida o Deterioro de Activos Circulantes	0	0	Fondos y Bienes de Terceros en Garantía y/o Administración a Corto Plazo	0	0
Otros Activos Circulantes	0	324,633,437	Provisiones a Corto Plazo	0	0
			Otros Pasivos a Corto Plazo	0	2,763,697,309
Total de Activos Circulantes	15,799,288,201	17,795,607,874	Total de Pasivos Circulantes	571,463,874	3,432,533,480
Activo No Circulante			Pasivo No Circulante		
Inversiones Financieras a Largo Plazo	0	0	Cuentas por Pagar a Largo Plazo	2,167,131,552	0
Derechos a Recibir Efectivo o Equivalentes a Largo Plazo	0	0	Documentos por Pagar a Largo Plazo	0	0
Bienes Inmuebles, Infraestructura y Construcciones en Proceso	7,239,324,593	7,039,951,913	Deuda Pública a Largo Plazo	0	0
Bienes Muebles	6,259,750,710	5,841,794,492	Pasivos Diferidos a Largo Plazo	0	0
Activos Intangibles	0	0	Fondos y Bienes de Terceros en Garantía y/o en Administración a Largo Plazo	0	0
Depreciación, Deterioro y Amortización Acumulada de Bienes	0	0	Provisiones a Largo Plazo	0	0
Activos Diferidos	0	0			
Estimación por Pérdida o Deterioro de Activos no Circulantes	0	0	Total de Pasivos No Circulantes	2,167,131,552	0
Otros Activos no Circulantes	0	0			
			Total del Pasivo	2,738,595,425	3,432,533,480
Total de Activos No Circulantes	13,499,075,302	12,881,746,405	HACIENDA PÚBLICA/ PATRIMONIO		
Total del Activo	29,298,363,504	30,677,354,279	Hacienda Pública/Patrimonio Contribuido	23,393,083,578	23,875,439,609
			Aportaciones	0	0
			Donaciones de Capital	0	0
			Actualización de la Hacienda Pública / Patrimonio	23,393,083,578	23,875,439,609
			Hacienda Pública/Patrimonio Generado	3,166,684,500	3,369,381,189
			Resultados del Ejercicio (Ahorro / Desahorro)	3,166,684,500	3,369,381,189
			Resultados de Ejercicios Anteriores	0	0
			Revalúos	0	0
			Reservas	0	0
			Rectificaciones de Resultados de Ejercicios Anteriores	0	0
			Exceso o Insuficiencia en la Actualización de la Hacienda Pública/Patrimonio	0	0
			Resultado por Posición Monetaria	0	0
			Resultado por Tenencia de Activos no Monetarios	0	0
			Total Hacienda Pública/ Patrimonio	26,559,768,078	27,244,820,799
			Total del Pasivo y Hacienda Pública / Patrimonio	29,298,363,504	30,677,354,279

Bajo protesta de decir verdad declaramos que los Estados Financieros y sus Notas son razonablemente correctos y responsabilidad del emisor.

MTRA. MIREYA DOMÍNGUEZ VALERIO
SUBDIRECTORA DE RECURSOS FINANCIEROS

LC. JORGE E. SISNIEGA FERNÁNDEZ
DIRECTOR ADMINISTRATIVO

DRA. GUADALUPE DÍAZ DEL CASTILLO FLORES
ENCARGADA DE DESPACHO DE LA SECRETARÍA
DE SALUD Y DE LA DIRECCIÓN GENERAL DE SESVER

TERCER INFORME TRIMESTRAL 2023
GOBIERNO DEL ESTADO DE VERACRUZ DE IGNACIO DE LA LLAVE
SERVICIOS DE SALUD DE VERACRUZ
Estado de Cambios en la Situación Financiera
Del 1 de Enero al 30 de Septiembre de 2023
(Cifras en Pesos)

	Origen	Aplicación
ACTIVO		
<i>Activo Circulante</i>	2,035,608,720	1,663,131,789
Efectivo y Equivalentes	2,035,608,720	1,053,765,528
Derechos a Recibir Efectivo o Equivalentes	0	681,890,309
Derechos a Recibir Bienes o Servicios	321,289,793	0
Inventarios	0	371,875,219
Almacenes	109,671,192	0
Estimación por Pérdida o Deterioro de Activos Circulantes	1,604,647,735	0
Otros Activos Circulantes	0	0
	0	0
<i>Activo No Circulante</i>	0	609,366,260
Inversiones Financieras a Largo Plazo	0	0
Derechos a Recibir Efectivo o Equivalentes a Largo Plazo	0	0
Bienes Inmuebles, Infraestructura y Construcciones en Proceso	0	28,668,226
Bienes Muebles	0	580,698,035
Activos Intangibles	0	0
Depreciación, Deterioro y Amortización Acumulada de Bienes	0	0
Activos Diferidos	0	0
Estimación por Pérdida o Deterioro de Activos no Circulantes	0	0
Otros Activos no Circulantes	0	0
	0	0
PASIVO		
<i>Pasivo Circulante</i>	0	2,405,163,117
Cuentas por Pagar a Corto Plazo	0	1,886,227,469
Documentos por Pagar a Corto Plazo	0	1,886,227,469
Porción a Corto Plazo de la Deuda Pública a Largo Plazo	0	0
Títulos y Valores a Corto Plazo	0	0
Pasivos Diferidos a Corto Plazo	0	0
Fondos y Bienes de Terceros en Garantía y/o Administración a Corto Plazo	0	0
Provisiones a Corto Plazo	0	0
Otros Pasivos a Corto Plazo	0	0
	0	0
<i>Pasivo No Circulante</i>	0	518,935,647
Cuentas por Pagar a Largo Plazo	0	518,935,647
Documentos por Pagar a Largo Plazo	0	0
Deuda Pública a Largo Plazo	0	0
Pasivos Diferidos a Largo Plazo	0	0
Fondos y Bienes de Terceros en Garantía y/o en Administración a Largo Plazo	0	0
Provisiones a Largo Plazo	0	0
	0	0
HACIENDA PÚBLICA/ PATRIMONIO	2,032,686,185	0
<i>Hacienda Pública/Patrimonio Contribuido</i>	529,140,868	0
Aportaciones	0	0
Donaciones de Capital	0	0
Actualización de la Hacienda Pública / Patrimonio	529,140,868	0
	0	0
<i>Hacienda Pública/Patrimonio Generado</i>	1,503,545,317	0
Resultados del Ejercicio (Ahorro / Desahorro)	1,503,545,317	0
Resultados de Ejercicios Anteriores	0	0
Revalúos	0	0
Reservas	0	0
Rectificaciones de Resultados de Ejercicios Anteriores	0	0
	0	0
<i>Exceso o Insuficiencia en la Actualización de la Hacienda Pública/Patrimonio</i>	0	0
Resultado por Posición Monetaria	0	0
Resultado por Tenencia de Activos no Monetarios	0	0

Bajo protesta de decir verdad declaramos que los Estados Financieros y sus Notas son razonablemente correctos y responsabilidad del emisor.

MTRA. MIREYA DOMÍNGUEZ VALERIO
SUBDIRECTORA DE RECURSOS FINANCIEROS

LIC. JORGE E. SISNIEGA FERNANDEZ
DIRECTOR ADMINISTRATIVO

DRA. GUADALUPE DIAZ DEL CASTILLO FLORES
ENCARGADA DE DESPACHO DE LA SECRETARIA
DE SALUD Y DE LA DIRECCION GENERAL DE SESVER

TERCER INFORME TRIMESTRAL 2023
GOBIERNO DEL ESTADO DE VERACRUZ DE IGNACIO DE LA LLAVE
SERVICIOS DE SALUD DE VERACRUZ
Estado Analítico del Activo
Del 1 de Enero al 30 de Septiembre de 2023
(Cifras en Pesos)

Concepto	Saldo Inicial 1	Cargos del Periodo 2	Abonos del Periodo 3	Saldo Final 4=(1+2-3)	Variación del Periodo (4-1)
ACTIVO	29,670,840,435	35,506,994,356	35,879,471,287	29,298,363,504	-372,476,931
Activo Circulante	16,781,131,393	34,448,986,633	35,430,829,825	15,799,288,201	-981,843,192
Efectivo y Equivalentes	1,945,108,385	19,857,609,355	19,175,719,046	2,626,998,694	681,890,309
Derechos a Recibir Efectivo o Equivalentes	11,610,250,061	12,681,721,777	13,003,011,570	11,288,960,268	-321,289,793
Derechos a Recibir Bienes o Servicios	0	424,148,575	52,273,356	371,875,219	371,875,219
Inventarios	324,633,437	-23,446,647	86,224,544	214,962,245	-109,671,192
Almacenes	2,901,139,510	1,508,953,574	3,113,601,309	1,296,491,775	-1,604,647,735
Estimación por Pérdida o Deterioro de Activos Circulantes	0	0	0	0	0
Otros Activos Circulantes	0	0	0	0	0
Activo No Circulante	12,889,709,042	1,058,007,723	448,641,463	13,499,075,302	609,366,260
Inversiones Financieras a Largo Plazo	0	0	0	0	0
Derechos a Recibir Efectivo o Equivalentes a Largo Plazo	0	0	0	0	0
Bienes Inmuebles, Infraestructura y Construcciones en Proceso	7,210,656,367	35,819,098	7,150,872	7,239,324,593	28,668,226
Bienes Muebles	5,679,052,675	1,022,188,625	441,490,591	6,259,750,710	580,698,035
Activos Intangibles	0	0	0	0	0
Depreciación, Deterioro y Amortización Acumulada de Bienes	0	0	0	0	0
Activos Diferidos	0	0	0	0	0
Estimación por Pérdida o Deterioro de Activos no Circulantes	0	0	0	0	0
Otros Activos no Circulantes	0	0	0	0	0

Bajo protesta de decir verdad declaramos que los Estados Financieros y sus Notas son razonablemente correctos y responsabilidad del emisor.

MTRA. MIREYA DOMÍNGUEZ VALERIO
SUBDIRECTORA DE RECURSOS FINANCIEROS

LIC. JORGE E. SISNIEGA FERNÁNDEZ
DIRECTOR ADMINISTRATIVO

DRA. GUADALUPE DÍAZ DEL CASTILLO FLORES
ENCARGADA DE DESPACHO DE LA SECRETARÍA
DE SALUD Y DE LA DIRECCIÓN GENERAL DE SESVER

TERCER INFORME TRIMESTRAL 2023

GOBIERNO DEL ESTADO DE VERACRUZ DE IGNACIO DE LA LLAVE

SERVICIOS DE SALUD DE VERACRUZ

Estado Analítico de la Deuda y Otros Pasivos

Del 1 de Enero al 30 de Septiembre de 2023

(Cifras en Pesos)

Denominación de las Deudas	Moneda de Contratación	Institución o País Acreedor	Saldo Inicial del Periodo	Saldo Final del Periodo
DEUDA PÚBLICA				
Corto Plazo				
Deuda Interna			0	0
Instituciones de Crédito			0	0
Títulos y Valores			0	0
Arrendamientos Financieros			0	0
Deuda Externa			0	0
Organismos Financieros Internacionales			0	0
Deuda Bilateral			0	0
Títulos y Valores			0	0
Arrendamientos Financieros			0	0
Subtotal de Deuda Pública a Corto Plazo			0	0
Largo Plazo				
Deuda Interna			0	0
Instituciones de Crédito			0	0
Títulos y Valores			0	0
Arrendamientos Financieros			0	0
Deuda Externa			0	0
Organismos Financieros Internacionales			0	0
Deuda Bilateral			0	0
Títulos y Valores			0	0
Arrendamientos Financieros			0	0
Subtotal de Deuda Pública a Largo Plazo			0	0
Total de Otros Pasivos			5,143,758,542	2,738,595,425
Total de Deuda Pública y Otros Pasivos			5,143,758,542	2,738,595,425

Bajo protesta de decir verdad declaramos que los Estados Financieros y sus Notas son razonablemente correctos y responsabilidad del emisor

MTRA. MIREYA DOMINGUEZ VALERIO
SUBDIRECTORA DE RECURSOS FINANCIEROS

LIC. JORGE E. SISNIEGA FERNANDEZ
DIRECTOR ADMINISTRATIVO

DRA. GUADALUPE DIAZ DEL CASTILLO FLORES
ENCARGADA DE DESPACHO DE LA SECRETARIA
DE SALUD Y DE LA DIRECCION GENERAL DE SESVER

TERCER INFORME TRIMESTRAL 2023
GOBIERNO DEL ESTADO DE VERACRUZ DE IGNACIO DE LA LLAVE
SERVICIOS DE SALUD DE VERACRUZ
Estado de Variación en la Hacienda Pública
Del 1 de Enero al 30 de Septiembre de 2023
(Cifras en Pesos)

Concepto	Hacienda Pública/Patrimonio Contribuido	Hacienda Pública/Patrimonio Generado de Ejercicios Anteriores	Hacienda Pública/Patrimonio Generado del Ejercicio	Exceso o Insuficiencia en la Actualización de la Hacienda Pública / Patrimonio	TOTAL
Hacienda Pública / Patrimonio Contribuido Neto de 2022	22,863,942,710				22,863,942,710
Aportaciones	0				0
Donaciones de Capital	0				0
Actualización de la Hacienda Pública/Patrimonio	22,863,942,710				22,863,942,710
Hacienda Pública/Patrimonio Generado Neto de 2022		0	1,663,139,183		1,663,139,183
Resultados del Ejercicio (Ahorro/Desahorro)			1,663,139,183		1,663,139,183
Resultados de Ejercicios Anteriores		0			0
Revalúos		0			0
Reservas		0			0
Rectificaciones de Resultados de Ejercicios Anteriores		0			0
Exceso o Insuficiencia en la Actualización de la Hacienda Pública / Patrimonio Neto de 2022				0	0
Resultado por Posición Monetaria				0	0
Resultado por Tenencia de Activos no Monetarios				0	0
Hacienda Pública/Patrimonio Neto Final del Ejercicio 2022	22,863,942,710	0	1,663,139,183	0	24,527,081,893
Cambios en la Hacienda Pública/Patrimonio Neto de 2023	529,140,868				529,140,868
Aportaciones	0				0
Donaciones de Capital	0				0
Actualización de la Hacienda Pública/Patrimonio	529,140,868				529,140,868
Variaciones de la Hacienda Pública/Patrimonio Neto de 2023		0	1,503,545,317		1,503,545,317
Resultados del Ejercicio (Ahorro/Desahorro)			3,166,684,500		3,166,684,500
Resultados de Ejercicios Anteriores		0	-1,663,139,183		-1,663,139,183
Revalúos			0		0
Reservas			0		0
Rectificaciones de Resultados de Ejercicios Anteriores			0		0
Cambios en el Exceso o Insuficiencia en la Actualización de la Hacienda Pública / Patrimonio Neto de 2023				0	0
Resultado por Posición Monetaria				0	0
Resultado por Tenencia de Activos no Monetarios				0	0
Hacienda Pública / Patrimonio Neto Final de 2023	23,393,083,578	0	3,166,684,500	0	26,559,768,078

Bajo protesta de decir verdad declaramos que los Estados Financieros y sus Notas son razonablemente correctos y responsabilidad del emisor

MTRA. MIREYA DOMINGUEZ VALERIO
SUBDIRECTORA DE RECURSOS FINANCIEROS

LIC. JORGE E. SISNIEGA FERNANDEZ
DIRECTOR ADMINISTRATIVO


DRA. GUADALUPE DIAZ DEL CASTILLO FLORES
ENCARGADA DE DESPACHO DE LA SECRETARIA
DE SALUD Y DE LA DIRECCION GENERAL DE SESVER

<p> TERCER INFORME TRIMESTRAL 2023 GOBIERNO DEL ESTADO DE VERACRUZ DE IGNACIO DE LA LLAVE SERVICIOS DE SALUD DE VERACRUZ Estado de Flujos de Efectivo Del 1 de Enero al 30 de Septiembre de 2023 (Cifras en Pesos) </p>		
Concepto	2023	2022
Flujos de Efectivo de las Actividades de Operación		
Origen	14,435,701,414	12,294,406,636
Impuestos	0	0
Cuotas y Aportaciones de Seguridad Social	0	0
Contribuciones de mejoras	0	0
Derechos	0	0
Productos	0	0
Aprovechamientos	0	0
Ingresos por Venta de Bienes y Prestación de Servicios	187,518,478	160,683,047
Participaciones y Aportaciones, Convenios, Incentivos Derivados de la Colaboración Fiscal y Fondos Distintos de Aportaciones	0	0
Transferencias, Asignaciones y Subsidios y Subvenciones, y Pensiones y Jubilaciones	12,605,578,044	11,125,502,570
Otros Orígenes de Operación	1,642,604,892	1,008,221,019
Aplicación	11,269,016,914	8,925,025,447
Servicios Personales	7,342,978,144	6,915,614,225
Materiales y Suministros	2,051,223,459	675,017,517
Servicios Generales	1,849,748,625	1,279,276,855
Transferencias Internas y Asignaciones al Sector Público	0	0
Transferencias al resto del Sector Público	0	0
Subsidios y Subvenciones	25,066,686	25,297,062
Ayudas Sociales	0	0
Pensiones y Jubilaciones	0	29,819,788
Transferencias a Fidelcomisos, Mandatos y Contratos Análogos	0	0
Transferencias a la Seguridad Social	0	0
Donativos	0	0
Transferencias al Exterior	0	0
Participaciones	0	0
Aportaciones	0	0
Convenios	0	0
Otras Aplicaciones de Operación	0	0
Flujos Netos de Efectivo por Actividades de Operación	3,166,684,500	3,369,381,189
Flujos de Efectivo de las Actividades de Inversión		
Origen	23,393,083,578	23,875,439,609
Bienes Inmuebles, Infraestructura y Construcciones en Proceso	0	0
Bienes Muebles	0	0
Otros Orígenes de Inversión	23,393,083,578	23,875,439,609
Aplicación	16,955,637,707	19,018,485,823
Bienes Inmuebles, Infraestructura y Construcciones en Proceso	7,239,324,593	7,039,951,913
Bienes Muebles	6,259,750,710	5,841,794,492
Otras Aplicaciones de Inversión	3,456,562,405	6,136,739,418
Flujos Netos de Efectivo por Actividades de Inversión	6,437,445,871	4,856,953,786
Flujo de Efectivo de las Actividades de Financiamiento		
Origen	2,738,595,425	3,432,533,480
Endeudamiento Neto	0	0
Interno	0	0
Externo	0	0
Otros Orígenes de Financiamiento	2,738,595,425	3,432,533,480
Aplicación	11,660,835,488	11,617,553,606
Servicios de la Deuda	0	0
Interno	0	0
Externo	0	0
Otras Aplicaciones de Financiamiento	11,660,835,488	11,617,553,606
Flujos netos de Efectivo por Actividades de Financiamiento	-8,922,240,062	-4,185,020,125
Incremento/Disminución Neta en el Efectivo y Equivalentes al Efectivo	681,890,309	41,314,850
Efectivo y Equivalentes al Efectivo al inicio del Ejercicio	1,945,108,385	2,063,197,115
Efectivo y Equivalentes al Efectivo al final del Ejercicio	2,626,998,694	2,104,511,965

Bajo protesta de decir verdad declaramos que los Estados Financieros y sus Notas son razonablemente correctos y responsabilidad del emisor.


MTRA. MIREYA DOMÍNGUEZ VALERIO
 SUBDIRECTORA DE RECURSOS FINANCIEROS


LIC. JORGE E. SISNIEGA FERNÁNDEZ
 DIRECTOR ADMINISTRATIVO


DRA. GUADALUPE DÍAZ DEL CASTILLO FLORES
 ENCARGADA DE DESPACHO DE LA SECRETARÍA
 DE SALUD Y DE LA DIRECCIÓN GENERAL DE SESVER

TERCER INFORME TRIMESTRAL 2023
GOBIERNO DEL ESTADO DE VERACRUZ DE IGNACIO DE LA LLAVE
SERVICIOS DE SALUD DE VERACRUZ
Informe sobre Pasivos Contingentes
Al 30 de Septiembre de 2023
(Cifras en Pesos)

		2023	2022
62303-0001-0000	LIQUIDACIONES POR SALARIOS CAIDOS	376,796,195.98	360,315,627.49
62303-0002-0000	JUICIOS MERCANTILES TRAMITADOS	898,168,966.51	1,275,340,632.05
62303-0003-0000	JUICIOS CIVILES TRAMITADOS	68,880,182.96	114,850,280.29
62303-0004-0000	JUICIOS ADMINISTRATIVOS TRAMITADOS	719,645,409.85	878,914,299.96
62303-0005-0000	JUICIOS CODAMEV	2,145,749.61	2,145,749.61
62303-0006-0000	COMISION NACIONAL DE DERECHOS HUMANOS	7,183,848.09	7,183,848.09
62303-0008-0000	JUICIOS AMBIENTALES RPBI	1,791,596.14	-
62303-0009-0000	SSA LIQUIDACIONES POR SALARIOS CAIDOS	69,875,479.79	-
		<hr/> 2,144,487,428.93	2,638,750,437.49

Bajo protesta de decir verdad declaramos que los Estados Financieros y sus Notas son razonablemente correctos y son responsabilidad del emisor.


MTRA. MIREYA DOMINGUEZ VALERIO
SUBDIRECTORA DE RECURSOS FINANCIEROS


LIC. JORGE E. SISNIEGA FERNANDEZ
DIRECTOR ADMINISTRATIVO


DRA. GUADALUPE DIAZ DEL CASTILLO FLORES
ENCARGADA DE DESPACHO DE LA SECRETARIA
DE SALUD Y DE LA DIRECCION GENERAL DE SESVER

NOTAS AL ESTADO DE FLUJO DE EFECTIVO

Concepto	2023	2022
Efectivo	2,626,998,694	2,104,511,965
Bancos/Tesorería	0	0
Bancos/Dependencias y Otros	0	0
Inversiones Temporales (Hasta 3 meses)	0	0
Fondos con Afectación Específica	0	0
Depósitos de Fondos de Terceros en Garantía y/o Administración	0	0
Otros Efectivos y Equivalentes	0	0
Total de Efectivo y Equivalentes	2,626,998,694	2,104,511,965

Concepto	2023	2022
Resultados del Ejercicio Ahorro/Desahorro	3,166,684,500	3,369,381,189
Movimientos de partidas (o rubros) que no afectan al efectivo.	0	0
Depreciación	0	0
Amortización	0	0
Incrementos en las provisiones	0	0
Incremento en inversiones producido por revaluación	0	0
Ganancia/pérdida en venta de bienes muebles, inmuebles e intangibles	0	0
Incremento en cuentas por cobrar	0	0
Flujos de Efectivo Netos de las Actividades de Operación	3,166,684,500	3,369,381,189

TERCER INFORME TRIMESTRAL 2023
GOBIERNO DEL ESTADO DE VERACRUZ DE IGNACIO DE LA LLAVE
SERVICIOS DE SALUD DE VERACRUZ
Conciliación entre los Ingresos Presupuestarios y Contables
Correspondiente del 1 de Enero al 30 de Septiembre de 2023
(Cifras en pesos)

1. Total de Ingresos Presupuestarios		14,435,701,414
2. Más Ingresos Contables No Presupuestarios		0
2.1 Ingresos Financieros	0	
2.2 Incremento por Variación de Inventarios	0	
2.3 Disminución del Exceso de Estimaciones por Pérdida o Deterioro u Obsolescencia	0	
2.4 Disminución del Exceso de Provisiones	0	
2.5 Otros Ingresos y Beneficios Varios	0	
2.6 Otros Ingresos Contables No Presupuestarios	0	
3. Menos Ingresos Presupuestarios No Contables		0
3.1 Aprovechamientos Patrimoniales	0	
3.2 Ingresos Derivados de Financiamientos	0	
3.3 Otros Ingresos Presupuestales No Contables	0	
4. Total de Ingresos Contables		14,435,701,414

TERCER INFORME TRIMESTRAL 2023
GOBIERNO DEL ESTADO DE VERACRUZ DE IGNACIO DE LA LLAVE
SERVICIOS DE SALUD DE VERACRUZ
Conciliación entre los Egresos Presupuestarios y los Gastos Contables
Correspondiente del 1 de Enero al 30 de Septiembre de 2023
(Cifras en pesos)

1. Total de Egresos Presupuestarios		11,492,799,183
2. Menos Egresos Presupuestarios No Contables		1,557,437,965
2.1 Materias Primas y Materiales de Producción y Comercialización	0	
2.2 Materiales y Suministros	0	
2.3 Mobiliario y Equipo de Administración	4,482,319	
2.4 Mobiliario y Equipo Educacional y Recreativo	0	
2.5 Equipo e Instrumental Médico y de Laboratorio	28,934,367	
2.6 Vehículos y Equipo de Transporte	1,967,840	
2.7 Equipo de Defensa y Seguridad	0	
2.8 Maquinaria, Otros equipos y Herramientas	8,461,779	
2.9 Activos Biológicos	0	
2.10 Bienes Inmuebles	0	
2.11 Activos intangibles	0	
2.12 Obra Pública en Bienes de Dominio Público	0	
2.13 Obra Pública en Bienes Propios	125,116,369	
2.14 Acciones y Participaciones de Capital	0	
2.15 Compra de Títulos y Valores	0	
2.16 Concesión de Préstamos	0	
2.17 Inversiones en Fideicomisos, Mandatos y Otros Análogos	0	
2.18 Provisiones para Contingencias y Otras Erogaciones Especiales	0	
2.19 Amortización de la Deuda Pública	0	
2.20 Adeudos de Ejercicios Fiscales Anteriores (ADEFAS)	0	
2.21 Otros Egresos Presupuestarios No Contables	1,388,475,290	
3. Más Gastos Contables No Presupuestarios		1,333,655,696
3.1 Estimaciones, Depreciaciones, Deterioros, Obsolescencia y Amortizaciones	0	
3.2 Provisiones	0	
3.3 Disminución de Inventarios	0	
3.4 Aumento por Insuficiencia de Estimaciones por Pérdida o Deterioro u Obsolescencia	0	
3.5 Aumento por Insuficiencia de Provisiones	0	
3.6 Otros Gastos	0	
3.7 Otros Gastos Contables No Presupuestarios	1,333,655,696	
4. Total de Gastos Contables	11,269,016,914	



VERACRUZ
GOBIERNO
DEL ESTADO



SEFIPLAN
Secretaría de Finanzas
y Planeación



GOBIERNO DEL ESTADO DE VERACRUZ DE IGNACIO DE LA LLAVE
SERVICIOS DE SALUD DE VERACRUZ
TERCER INFORME TRIMESTRAL 2023
DEL 1 DE ENERO AL 30 DE SEPTIEMBRE DE 2023
APARTADO II

INFORMES PRESUPUESTARIOS

TERCER INFORME TRIMESTRAL 2023
GOBIERNO DEL ESTADO DE VERACRUZ DE IGNACIO DE LA LLAVE
SERVICIOS DE SALUD DE VERACRUZ
Estado Analítico de Ingresos
Del 1 de Enero al 30 de Septiembre de 2023
(Cifras en Pesos)

Rubro de Ingresos	Ingreso					Diferencia
	Estimado	Ampliaciones y Reducciones	Modificado	Devengado	Recaudado	
	(1)	(2)	(3= 1 + 2)	(4)	(5)	
Impuestos	0	0	0	0	0	0
Cuotas y Aportaciones de Seguridad Social	0	0	0	0	0	0
Contribuciones de Mejoras	0	0	0	0	0	0
Derechos	0	0	0	0	0	0
Productos 1	0	0	0	0	0	0
Aprovechamientos 2	0	0	0	0	0	0
Ingresos por Ventas de Bienes, Prestación de Servicios y Otros Ingresos	85,409,871	118,798,488	204,208,359	187,518,478	187,518,478	102,108,607
Participaciones, Aportaciones, Convenios, Incentivos Derivados de la Colaboración Fiscal y Fondos Distintos de Aportaciones	15,518,692,772	2,575,365,935	18,094,058,707	12,488,812,246	12,488,812,246	-3,029,880,526
Transferencias, Asignaciones, Subsidios y Subvenciones, Pensiones y Jubilaciones	0	2,312,286,049	2,312,286,049	1,759,370,690	1,759,370,690	1,759,370,690
Ingresos Derivados de Financiamientos	0	0	0	0	0	0
Total	15,604,102,643	5,006,450,472	20,610,553,115	14,435,701,414	14,435,701,414	-1,168,401,229
Ingresos excedentes						

Estado Analítico de Ingresos Por Fuente de Financiamiento	Ingreso					Diferencia
	Estimado	Ampliaciones y Reducciones	Modificado	Devengado	Recaudado	
	(1)	(2)	(3= 1 + 2)	(4)	(5)	
Ingresos del Poder Ejecutivo Federal o Estatal y de los Municipios	15,518,692,772	2,575,365,935	18,094,058,707	12,488,812,246	12,488,812,246	-3,029,880,526
Impuestos	0	0	0	0	0	0
Cuotas y Aportaciones de Seguridad Social	0	0	0	0	0	0
Contribuciones de Mejoras	0	0	0	0	0	0
Derechos	0	0	0	0	0	0
Productos 1	0	0	0	0	0	0
Aprovechamientos 2	0	0	0	0	0	0
Participaciones, Aportaciones, Convenios, Incentivos Derivados de la Colaboración Fiscal y Fondos Distintos de Aportaciones	15,518,692,772	2,575,365,935	18,094,058,707	12,488,812,246	12,488,812,246	-3,029,880,526
Transferencias, Asignaciones, Subsidios y Subvenciones, Pensiones y Jubilaciones	0	0	0	0	0	0
Ingresos de los Entes Públicos de los Poderes Legislativo y Judicial, de los Órganos Autónomos y del Sector Paraestatal o Paramunicipal, así como de las Empresas Productivas del Estado	85,409,871	2,431,084,537	2,516,494,408	1,946,889,168	1,946,889,168	1,861,479,297
Cuotas y Aportaciones de Seguridad Social	0	0	0	0	0	0
Productos 1	0	0	0	0	0	0
Ingresos por Ventas de Bienes, Prestación de Servicios y Otros Ingresos 3	85,409,871	118,798,488	204,208,359	187,518,478	187,518,478	102,108,607
Transferencias, Asignaciones, Subsidios y Subvenciones, Pensiones y Jubilaciones	0	2,312,286,049	2,312,286,049	1,759,370,690	1,759,370,690	1,759,370,690
Ingresos derivados de financiamiento	0	0	0	0	0	0
Ingresos Derivados de Financiamientos	0	0	0	0	0	0
Total	15,604,102,643	5,006,450,472	20,610,553,115	14,435,701,414	14,435,701,414	-1,168,401,229
Ingresos excedentes						

1 Incluye intereses que generan las cuentas bancarias de los entes públicos en productos.

2 Incluye donativos en efectivo del Poder Ejecutivo, entre otros aprovechamientos.

3 Se refiere a los ingresos propios obtenidos por los Poderes Legislativo y Judicial, los Órganos Autónomos y las entidades de la administración pública paraestatal y paramunicipal, por sus actividades diversas no inherentes a su operación que generan recursos y que no sean ingresos por venta de bienes o prestación de servicios, tales como donativos en efectivo, entre otros.

TERCER INFORME TRIMESTRAL 2023

GOBIERNO DEL ESTADO DE VERACRUZ DE IGNACIO DE LA LLAVE

SERVICIOS DE SALUD DE VERACRUZ

Estado Analítico del Ejercicio del Presupuesto de Egresos

Clasificación Administrativa

Del 1 de Enero al 30 de Septiembre de 2023

(Cifras en Pesos)

Concepto	Egresos					Subejercicio
	Aprobado	Ampliaciones/ (Reducciones)	Modificado	Devengado	Pagado	
	1	2	3 = (1 + 2)	4	5	
J.S. No. I PANUCO	0	6,005,218	6,005,218	27,077,734	27,077,734	-21,072,516
J.S. No. II TUXPAN	0	6,850,990	6,850,990	31,826,332	31,826,332	-24,975,341
J.S. No. III POZA RICA	0	10,134,556	10,134,556	37,618,663	37,618,663	-27,484,107
J.S. No. IV MARTINEZ DE LA TORRE	0	6,130,629	6,130,629	31,824,908	31,824,908	-25,694,279
J.S. No. V XALAPA	0	10,190,184	10,190,184	57,294,154	57,294,154	-47,103,971
J.S. No. VI CORDOBA	0	16,929,784	16,929,784	42,851,011	42,851,011	-25,921,227
J.S. No. VII ORIZABA	0	6,465,573	6,465,573	37,742,856	37,742,856	-31,277,282
J.S. No. VIII VERACRUZ	0	11,145,746	11,145,746	57,734,560	57,734,560	-46,588,814
J.S. No. IX COSAMALOAPAN	0	10,564,741	10,564,741	27,486,927	27,486,927	-16,922,187
J.S. No. X SAN ANDRES TUXTLA	0	18,235,249	18,235,249	45,359,889	45,359,889	-27,124,641
J.S. No. XI COATZACOALCOS	0	23,968,307	23,968,307	65,915,734	65,915,734	-41,947,427
H. GRAL. DE SUBZONA DE DE ACAYUCAN	0	2,674,063	2,674,063	26,668,714	26,668,714	-23,994,650
H. GRAL. DE SUBZONA DE ALTOTONGA	0	1,153,801	1,153,801	9,949,467	9,949,467	-8,795,666
H. GRAL. DE SUBZONA DE COATEPEC	0	3,483,868	3,483,868	14,942,110	14,942,110	-11,458,242
H. SUBREGIONAL DE COATZACOALCOS	0	31,261,457	31,261,457	300,895,350	300,895,350	-269,633,893
H. GRAL. DE ZONA DE CORDOBA	0	7,881,127	7,881,127	67,549,101	67,549,101	-59,667,975
H. GRAL. DE ZONA DE COSAMALOAPAN	0	3,469,123	3,469,123	22,224,028	22,224,028	-18,754,904
H. INTEGRAL DE GUTIERREZ ZAMORA	0	14,402,537	14,402,537	22,791,857	22,791,857	-8,389,321
H. GRAL. DE SUBZONA DE HUATUSCO	0	1,674,683	1,674,683	11,110,268	11,110,268	-9,435,585
H. GRAL. DE SUBZONA DE HUAYACOCOTLA	0	775,979	775,979	7,164,318	7,164,318	-6,388,339
H. GRAL. DE ZONA DE MARTINEZ DE LA TORRE	0	3,471,482	3,471,482	38,471,997	38,471,997	-35,000,515
H. GRAL. DE ZONA DE MINATITLAN	0	2,406,838	2,406,838	39,138,012	39,138,012	-36,731,174
H. GRAL. DE SUBZONA DE MISANTLA	0	2,343,419	2,343,419	18,302,134	18,302,134	-15,958,715
H. INTEGRAL DE NAOLINCO	0	1,900,361	1,900,361	10,681,309	10,681,309	-8,780,948
H. DE ESPEC. PSIQUIATRICO DE ORIZABA	0	1,099,362	1,099,362	17,629,996	17,629,996	-16,530,633
H. GRAL. DE ZONA DE PANUCO	0	2,136,721	2,136,721	18,262,226	18,262,226	-16,125,505
H. GRAL. DE SUBZONA DE PAPANTLA	0	2,634,191	2,634,191	20,267,294	20,267,294	-17,633,103
H. GRAL. DE SUBZONA DE PEROTE	0	5,819,717	5,819,717	35,757,091	35,757,091	-29,937,374
H. SUBREGIONAL DE POZA RICA	0	21,445,357	21,445,357	126,196,689	126,196,689	-104,751,332
H. SUBREGIONAL DE RIO BLANCO	0	19,026,075	19,026,075	135,532,613	135,532,613	-116,506,537
H. GRAL. DE ZONA DE SAN ANDRES TUXTLA	0	3,623,689	3,623,689	15,475,522	15,475,522	-11,851,833
H. GRAL. DE SUBZONA DE SANTIAGO TUXTLA	0	936,192	936,192	8,389,281	8,389,281	-7,453,089
H. INTEGRAL DE SUCHILAPAN	0	1,962,515	1,962,515	7,079,825	7,079,825	-5,117,309
H. GRAL. DE SUBZONA DE TIERRA BLANCA	0	3,271,770	3,271,770	29,935,103	29,935,103	-26,663,333
H. GRAL. DE ZONA DE TUXPAN	0	3,066,721	3,066,721	41,467,947	41,467,947	-38,401,226
H. REGIONAL DE VERACRUZ	0	59,832,155	59,832,155	291,522,943	291,522,943	-231,690,788
H. REGIONAL CEMEV "DR. RAFAEL LUCIO" DE XALAPA	0	54,394,007	54,394,007	549,189,157	549,189,157	-494,795,150
H. DE ESPEC. CECAN "DR. MIGÜEL DORANTES MESA" DE XALAPA	0	58,201,530	58,201,530	165,999,458	165,999,458	-107,797,928

TERCER INFORME TRIMESTRAL 2023

GOBIERNO DEL ESTADO DE VERACRUZ DE IGNACIO DE LA LLAVE

SERVICIOS DE SALUD DE VERACRUZ

Estado Analítico del Ejercicio del Presupuesto de Egresos

Clasificación Administrativa

Del 1 de Enero al 30 de Septiembre de 2023

(Cifras en Pesos)

Concepto	Egresos					Subejercicio
	Aprobado	Ampliaciones/ (Reducciones)	Modificado	Devengado	Pagado	
	1	2	3 = (1 + 2)	4	5	
H. SUBREGIONAL "DR. LUIS F. NACHON" DE XALAPA	0	32,859,561	32,859,561	128,650,030	128,650,030	-95,790,470
CENTRO ESTATAL DE TRANSFUSION SANGUINEA DE VERACRUZ	0	7,163,777	7,163,777	21,960,408	21,960,408	-14,796,631
HOGAR DEL NIÑO DE VERACRUZ	0	702,002	702,002	3,438,438	3,438,438	-2,736,436
ASILO DE ANCIANOS "LI'MASH'KAN" DE PAPANTLA	0	455,173	455,173	3,454,665	3,454,665	-2,999,492
ASILO DE ANCIANOS "MARIANA SAYAGO" DE XALAPA	0	1,691,087	1,691,087	5,170,091	5,170,091	-3,479,004
CEMENTERIO XALAPEÑO	0	531,253	531,253	555,537	555,537	-24,284
ESTANCIA INFANTIL DE XALAPA	0	251,996	251,996	2,106,433	2,106,433	-1,854,437
JEFATURA (DIRECCION)	0	1,276,974	1,276,974	1,286,746	1,286,746	-9,772
JEFATURA (ADMINISTRACION)	15,604,102,643	2,975,415,697	18,579,518,340	6,915,048,398	6,915,048,398	11,664,469,942
JEFATURA (SALUD PUBLICA)	0	695,487,295	695,487,295	593,114,378	593,114,378	102,372,917
JEFATURA (REGULACION Y CONTROL SANITARIO)	0	2,376,689	2,376,689	2,762,446	2,762,446	-385,756
JEFATURA (PLANEACION)	0	6,141,639	6,141,639	4,325,992	4,325,992	1,815,648
JEFATURA (SUBDIRECCION DE ADMINISTRACION Y PATRIMONIO)	0	276,027	276,027	4,652,361	4,652,361	-4,376,334
CONTRALORIA INTERNA	0	157,539	157,539	396,924	396,924	-239,386
H. DE ESPEC. UNIDAD DE SALUD MENTAL DE XALAPA	0	1,065,636	1,065,636	10,176,599	10,176,599	-9,110,963
JEFATURA (DIRECCION DE ATENCION MEDICA)	0	677,263,436	677,263,436	792,980,968	792,980,968	-115,717,532
H. INTEGRAL DE LA LAGUNA (UXPANAPA)	0	1,029,555	1,029,555	6,123,237	6,123,237	-5,093,681
H. GRAL. DE SUBZONA DE IXHUATLAN DEL SURESTE	0	1,419,125	1,419,125	9,678,022	9,678,022	-8,258,897
LABORATORIO ESTATAL DE SALUD PUBLICA	0	32,366,305	32,366,305	12,723,077	12,723,077	-19,643,228
H. INTEGRAL DE OZULUAMA	0	1,343,248	1,343,248	6,914,947	6,914,947	-5,571,700
ALMACEN DE ACTIVO FIJO	0	0	0	131,330	131,330	-131,330
COORDINACION ESTATAL DE CALIDAD	0	173,441	173,441	1,537,987	1,537,987	-1,364,546
H. GRAL. DE SUBZONA DE ISLA	0	1,994,636	1,994,636	15,599,048	15,599,048	-13,604,412
H. INTEGRAL DE VILLA AZUETA	0	2,687,762	2,687,762	8,945,765	8,945,765	-6,258,003
H. INTEGRAL DE PLAYA VICENTE	0	1,425,133	1,425,133	7,144,759	7,144,759	-5,719,626
H. INTEGRAL DE TLACOTALPAN	0	1,111,060	1,111,060	9,864,878	9,864,878	-8,753,818
H. GRAL. DE SUBZONA DE TANTOYUCA	0	2,200,460	2,200,460	16,799,190	16,799,190	-14,598,731
H. INTEGRAL DE TEMPOAL	0	1,331,055	1,331,055	10,734,814	10,734,814	-9,403,759
H. INTEGRAL DE TLAPACOYAN	0	2,006,008	2,006,008	9,832,836	9,832,836	-7,826,827
H. INTEGRAL DE CATEMACO	0	22,582,246	22,582,246	31,909,334	31,909,334	-9,327,087
H. GRAL. DE SUBZONA DE NARANJOS	0	979,389	979,389	6,777,986	6,777,986	-5,798,598
H. INTEGRAL DE TEOCELO	0	878,169	878,169	11,680,543	11,680,543	-10,802,374
H. GRAL. DE SUBZONA ALVARADO	0	703,339	703,339	4,792,661	4,792,661	-4,089,322
H. INTEGRAL DE TONALAPA	0	1,751,088	1,751,088	11,191,737	11,191,737	-9,440,650
H. GRAL. DE SUBZONA DE CARDEL	0	2,689,318	2,689,318	12,734,869	12,734,869	-10,045,551
CENTRO ESTATAL CONTRA LAS ADICCIONES	0	8,360,393	8,360,393	4,184,150	4,184,150	4,176,243
H. INTEGRAL DE CERRO AZUL	0	14,478,315	14,478,315	24,624,896	24,624,896	-10,146,580
H. GENERAL DE ZONA DEL ENTABLADERO	0	2,196,696	2,196,696	11,638,948	11,638,948	-9,442,252
H. INTEGRAL DE LLANO DE EN MEDIO	0	990,466	990,466	7,564,055	7,564,055	-6,573,589

TERCER INFORME TRIMESTRAL 2023
GOBIERNO DEL ESTADO DE VERACRUZ DE IGNACIO DE LA LLAVE
SERVICIOS DE SALUD DE VERACRUZ
Estado Analítico del Ejercicio del Presupuesto de Egresos
Clasificación Administrativa
Del 1 de Enero al 30 de Septiembre de 2023
(Cifras en Pesos)

Concepto	Egresos					Subejercicio
	Aprobado	Ampliaciones/ (Reducciones)	Modificado	Devengado	Pagado	
	1	2	3 = (1 + 2)	4	5	
H. INTEGRAL DE TEZONAPA	0	2,086,502	2,086,502	8,024,925	8,024,925	-5,938,423
H. INTEGRAL DE TLAQUILPAN	0	972,886	972,886	10,124,124	10,124,124	-9,151,238
H. GENERAL DE SUBZONA DE TLALIXCOYAN	0	1,071,938	1,071,938	8,110,015	8,110,015	-7,038,076
H. GENERAL DE SUBZONA TARIMOYA VERACRUZ	0	8,403,701	8,403,701	39,721,626	39,721,626	-31,317,925
CONTRALORIA INTERNA SSA	0	0	0	4,438,160	4,438,160	-4,438,160
DIRECCION DE INFRAESTRUCTURA	0	1,673,000	1,673,000	10,286,396	10,286,396	-8,613,396
ASILO DE ANCIANOS "HUEHUETLAN DE CORDOBA"	0	192,203	192,203	2,067,810	2,067,810	-1,875,607
HOSP. GENERAL DE LAS CHOAPAS	0	18,789,709	18,789,709	33,567,859	33,567,859	-14,778,150
DIRECCION DE SALUD PUBLICA	0	0	0	45,789	45,789	-45,789
DIRECCION DE ASUNTOS JURIDICOS	0	473,085	473,085	4,179,188	4,179,188	-3,706,103
COMUNICACION SOCIAL SSA	0	0	0	1,558	1,558	-1,558
TRANSPARENCIA	0	207,868	207,868	116,528	116,528	91,341
H. PLATON SANCHEZ	0	1,636,896	1,636,896	11,310,659	11,310,659	-9,673,763
COMISION DE ARBITRAJE MEDICO DEL ESTADO DE VERACRUZ	0	0	0	956,911	956,911	-956,911
HOSPITAL DE COMUNIDAD DE ALTO LUCERO	0	560,529	560,529	5,812,025	5,812,025	-5,251,496
HOSPITAL DE COMUNIDAD DE LA CONGREGACION DE ALLENDE	0	2,471,032	2,471,032	9,982,219	9,982,219	-7,511,187
HOSPITAL DE COMUNIDAD DE COSOLEACAQUE	0	1,105,598	1,105,598	7,742,968	7,742,968	-6,637,369
HOSPITAL DE ALAMO	0	2,586,209	2,586,209	17,619,406	17,619,406	-15,033,197
HOSPITAL DE BOCA DEL RIO	0	10,724,485	10,724,485	68,926,154	68,926,154	-58,201,669
DIRECCION DE ATENCION MEDICA PRIMER NIVEL	0	0	0	390,788	390,788	-390,788
INSTITUTO VERACRUZANO P/LA FORMACION Y LA INVEST. EN SALUD	0	0	0	0	0	0
UNIDAD DE GENERO	0	864,995	864,995	284,061	284,061	580,934
PATRONATO PRO-SALUD	0	571,429	571,429	600	600	570,829
CENTRO ESTATAL DE TRASPLANTES	0	3,255,312	3,255,312	397,646	397,646	2,857,666
CENTRO ESTATAL CONTRA LAS ADICCIONES	0	20,395	20,395	155,711	155,711	-135,316
Total del Gasto	15,604,102,643	5,006,450,472	20,610,553,115	11,492,799,183	11,492,799,183	9,117,753,932

TERCER INFORME TRIMESTRAL 2023

GOBIERNO DEL ESTADO DE VERACRUZ DE IGNACIO DE LA LLAVE

SERVICIOS DE SALUD DE VERACRUZ

Estado Analítico del Ejercicio del Presupuesto de Egresos

Clasificación por Objeto del Gasto (Capítulo y Concepto)

Del 1 de Enero al 30 de Septiembre de 2023

(Cifras en Pesos)

Concepto	Egresos					Subejercicio
	Aprobado	Ampliaciones/ (Reducciones)	Modificado	Devengado	Pagado	
	1	2	3 = (1 + 2)	4	5	
Servicios Personales	9,832,239,227	1,711,434,886	11,543,674,113	7,342,978,144	7,342,978,144	4,200,695,969
Remuneraciones al Personal de Carácter Permanente	6,709,290,067	-3,238,477,821	3,470,812,246	2,313,332,665	2,313,332,665	1,157,479,581
Remuneraciones al Personal de Carácter Transitorio	3,122,949,160	-1,961,596,943	1,161,352,217	931,415,510	931,415,510	229,936,707
Remuneraciones Adicionales y Especiales	0	2,422,974,564	2,422,974,564	1,340,089,102	1,340,089,102	1,082,885,463
Seguridad Social	0	857,070,269	857,070,269	567,304,747	567,304,747	289,765,522
Otras Prestaciones Sociales y Económicas	0	3,228,593,348	3,228,593,348	2,134,963,957	2,134,963,957	1,093,629,391
Previsiones	0	155,114,171	155,114,171	0	0	155,114,171
Pago de Estímulos a Servidores Públicos	0	247,757,298	247,757,298	55,872,163	55,872,163	191,885,135
Materiales y Suministros	0	4,115,091,074	4,115,091,074	2,112,837,499	2,112,837,499	2,002,253,575
Materiales de Administración, Emisión de Documentos y Artículos Oficiales	0	50,514,562	50,514,562	22,907,389	22,907,389	27,607,173
Alimentos y Utensilios	0	32,014,900	32,014,900	17,586,688	17,586,688	14,428,212
Materias Primas y Materiales de Producción y Comercialización	0	0	0	0	0	0
Materiales y Artículos de Construcción y de Reparación	0	38,468,598	38,468,598	27,772,046	27,772,046	10,696,552
Productos Químicos, Farmacéuticos y de Laboratorio	0	3,763,589,245	3,763,589,245	1,973,754,725	1,973,754,725	1,789,834,520
Combustibles, Lubricantes y Aditivos	0	111,504,034	111,504,034	53,924,877	53,924,877	57,579,157
Vestuario, Blancos, Prendas de Protección y Artículos Deportivos	0	98,654,075	98,654,075	3,463,671	3,463,671	95,190,404
Materiales y Suministros Para Seguridad	0	0	0	0	0	0
Herramientas, Refacciones y Accesorios Menores	0	20,345,660	20,345,660	13,428,103	13,428,103	6,917,557
Servicios Generales	0	3,157,437,606	3,157,437,606	1,842,954,179	1,842,954,179	1,314,483,427
Servicios Básicos	0	148,625,456	148,625,456	145,973,323	145,973,323	2,652,134
Servicios de Arrendamiento	0	318,583,498	318,583,498	190,658,107	190,658,107	127,925,392
Servicios Profesionales, Científicos, Técnicos y Otros Servicios	0	3,843,906	3,843,906	813,040	813,040	3,030,866
Servicios Financieros, Bancarios y Comerciales	0	1,076,817,061	1,076,817,061	555,454,171	555,454,171	521,362,890
Servicios de Instalación, Reparación, Mantenimiento y Conservación	0	986,051,687	986,051,687	365,616,957	365,616,957	620,434,729
Servicios de Comunicación Social y Publicidad.	0	24,812,317	24,812,317	13,707,853	13,707,853	11,104,464
Servicios de Traslado y Viáticos	0	64,229,704	64,229,704	36,958,744	36,958,744	27,270,960
Servicios Oficiales	0	0	0	0	0	0
Otros Servicios Generales	0	534,473,977	534,473,977	533,771,985	533,771,985	701,992
Transferencias, Asignaciones, Subsidios y Otras Ayudas	5,446,863,416	-5,273,938,159	172,925,257	25,066,686	25,066,686	147,858,571

TERCER INFORME TRIMESTRAL 2023

GOBIERNO DEL ESTADO DE VERACRUZ DE IGNACIO DE LA LLAVE

SERVICIOS DE SALUD DE VERACRUZ

Estado Analítico del Ejercicio del Presupuesto de Egresos

Clasificación por Objeto del Gasto (Capítulo y Concepto)

Del 1 de Enero al 30 de Septiembre de 2023

(Cifras en Pesos)

Concepto	Egresos					Subejercicio
	Aprobado	Ampliaciones/ (Reducciones)	Modificado	Devengado	Pagado	
	1	2	3 = (1 + 2)	4	5	
Transferencias Internas y Asignaciones al Sector Público	5,446,863,416	-5,297,145,251	149,718,165	2,000,000	2,000,000	147,718,165
Transferencias al Resto del Sector Público	0	0	0	0	0	0
Subsidios y Subvenciones	0	23,207,092	23,207,092	23,066,686	23,066,686	140,406
Ayudas Sociales	0	0	0	0	0	0
Pensiones y Jubilaciones	0	0	0	0	0	0
Transferencias a Fideicomisos, Mandatos y Otros Análogos	0	0	0	0	0	0
Transferencias a la Seguridad Social	0	0	0	0	0	0
Donativos	0	0	0	0	0	0
Transferencias al Exterior	0	0	0	0	0	0
Bienes Muebles, Inmuebles e Intangibles	0	500,320,928	500,320,928	43,846,305	43,846,305	456,474,623
Mobiliario y Equipo de Administración	0	14,114,695	14,114,695	4,482,319	4,482,319	9,632,375
Mobiliario y Equipo Educativo y Recreativo	0	0	0	0	0	0
Equipo e Instrumental Médico y de Laboratorio	0	450,405,629	450,405,629	28,934,367	28,934,367	421,471,262
Vehículos y Equipo de Transporte	0	19,246,806	19,246,806	1,967,840	1,967,840	17,278,966
Equipo de Defensa y Seguridad	0	0	0	0	0	0
Maquinaria, Otros Equipos y Herramientas	0	16,553,799	16,553,799	8,461,779	8,461,779	8,092,020
Activos Biológicos	0	0	0	0	0	0
Bienes Inmuebles	0	0	0	0	0	0
Activos Intangibles	0	0	0	0	0	0
Inversión Pública	325,000,000	796,104,137	1,121,104,137	125,116,369	125,116,369	995,987,768
Obra Pública en Bienes de Dominio Público	0	0	0	0	0	0
Obra Pública en Bienes Propios	325,000,000	796,104,137	1,121,104,137	125,116,369	125,116,369	995,987,768
Proyectos Productivos y Acciones de Fomento	0	0	0	0	0	0
Inversiones Financieras y Otras Provisiones	0	0	0	0	0	0
Inversiones Para el Fomento de Actividades Productivas	0	0	0	0	0	0
Acciones y Participaciones de Capital	0	0	0	0	0	0
Compra de Títulos y Valores	0	0	0	0	0	0
Concesión de Préstamos	0	0	0	0	0	0
Inversiones en Fideicomisos, Mandatos y Otros Análogos	0	0	0	0	0	0
Otras Inversiones Financieras	0	0	0	0	0	0
Provisiones para Contingencias y Otras Erogaciones Especiales	0	0	0	0	0	0
Participaciones y Aportaciones	0	0	0	0	0	0
Participaciones	0	0	0	0	0	0

TERCER INFORME TRIMESTRAL 2023

GOBIERNO DEL ESTADO DE VERACRUZ DE IGNACIO DE LA LLAVE

SERVICIOS DE SALUD DE VERACRUZ

Estado Analítico del Ejercicio del Presupuesto de Egresos

Clasificación por Objeto del Gasto (Capítulo y Concepto)

Del 1 de Enero al 30 de Septiembre de 2023

(Cifras en Pesos)

Concepto	Egresos					Subejercicio
	Aprobado	Ampliaciones/ (Reducciones)	Modificado	Devengado	Pagado	
	1	2	3 = (1 + 2)	4	5	6 = (3 - 4)
Aportaciones	0	0	0	0	0	0
Convenios	0	0	0	0	0	0
Deuda Pública	0	0	0	0	0	0
Amortización de la Deuda Pública	0	0	0	0	0	0
Intereses de la Deuda Pública	0	0	0	0	0	0
Comisiones de la Deuda Pública	0	0	0	0	0	0
Gastos de la Deuda Pública	0	0	0	0	0	0
Costo por Coberturas	0	0	0	0	0	0
Apoyos Financieros	0	0	0	0	0	0
Adeudos de Ejercicios Fiscales Anteriores (Adefas)	0	0	0	0	0	0
Total del Gasto	15,604,102,643	5,006,450,472	20,610,553,115	11,492,799,183	11,492,799,183	9,117,753,932

TERCER INFORME TRIMESTRAL 2023
GOBIERNO DEL ESTADO DE VERACRUZ DE IGNACIO DE LA LLAVE
SERVICIOS DE SALUD DE VERACRUZ
Estado Analítico del Ejercicio del Presupuesto de Egresos
Clasificación Económica (por Tipo de Gasto)
Del 1 de Enero al 30 de Septiembre de 2023
(Cifras en Pesos)

Concepto	Egresos					Subejercicio
	Aprobado	Ampliaciones/ (Reducciones)	Modificado	Devengado	Pagado	
	1	2	3 = (1 + 2)	4	5	
Gasto Corriente	15,279,102,643	3,710,025,407	18,989,128,050	11,323,836,509	11,323,836,509	7,665,291,541
Gasto de Capital	325,000,000	1,296,425,065	1,621,425,065	168,962,675	168,962,675	1,452,462,391
Amortización de la Deuda y Disminución de Pasivos	0	0	0	0	0	0
Pensiones y Jubilaciones	0	0	0	0	0	0
Participaciones	0	0	0	0	0	0
Total del Gasto	15,604,102,643	5,006,450,472	20,610,553,115	11,492,799,183	11,492,799,183	9,117,753,932

TERCER INFORME TRIMESTRAL 2023
GOBIERNO DEL ESTADO DE VERACRUZ DE IGNACIO DE LA LLAVE
SERVICIOS DE SALUD DE VERACRUZ
Estado Analítico del Ejercicio del Presupuesto de Egresos
Clasificación Funcional (Finalidad y Función)
Del 1 de Enero al 30 de Septiembre de 2023
(Cifras en Pesos)

Concepto	Egresos					Subejercicio
	Aprobado	Ampliaciones/ (Reducciones)	Modificado	Devengado	Pagado	
	1	2	3 = (1 + 2)	4	5	
Gobierno	0	0	0	0	0	0
Legislación			0			0
Justicia			0			0
Coordinación de la Política de Gobierno	0	0	0	0	0	0
Relaciones Exteriores			0			0
Asuntos Financieros y Hacendarios			0			0
Seguridad Nacional			0			0
Asuntos de Orden Público y de Seguridad Interior			0			0
Otros Servicios Generales			0			0
Desarrollo Social	15,604,102,643	5,006,450,472	20,610,553,115	11,492,799,183	11,492,799,183	9,117,753,932
Protección Ambiental			0			0
Vivienda y Servicios a la Comunidad			0			0
Salud	15,604,102,643	5,006,450,472	20,610,553,115	11,492,799,183	11,492,799,183	9,117,753,932
Recreación, Cultura y Otras Manifestaciones Sociales			0			0
Educación	0	0	0	0	0	0
Protección Social			0			0
Otros Asuntos Sociales			0			0
Desarrollo Económico	0	0	0	0	0	0
Asuntos Económicos, Comerciales y Laborales en General			0			0
Agropecuaria, Silvicultura, Pesca y Caza			0			0
Combustibles y Energía			0			0
Minería, Manufacturas y Construcción			0			0
Transporte			0			0
Comunicaciones			0			0
Turismo			0			0
Ciencia, Tecnología e Innovación			0			0
Otras Industrias y Otros Asuntos Económicos			0			0
Otras no Clasificadas en Funciones Anteriores	0	0	0	0	0	0
Transacciones de la Deuda Publica / Costo Financiero de la Deuda			0			0
Transferencias, Participaciones y Aportaciones entre Diferentes Niveles y Ordenes de Gobierno			0			0
Saneamiento del Sistema Financiero			0			0
Adeudos de Ejercicios Fiscales Anteriores			0			0
Total del Gasto	15,604,102,643	5,006,450,472	20,610,553,115	11,492,799,183	11,492,799,183	9,117,753,932

TERCER INFORME TRIMESTRAL 2023
GOBIERNO DEL ESTADO DE VERACRUZ DE IGNACIO DE LA LLAVE
SERVICIOS DE SALUD DE VERACRUZ
Endeudamiento Neto
Del 1 de Enero al 30 de Septiembre de 2023
(Cifras en Pesos)

Identificación de Crédito o Instrumento	Contratación / Colocación	Amortización	Endeudamiento Neto
	A	B	C = A - B
Créditos Bancarios			
			0
			0
	Este Organismo no cuenta con información referente a Endeudamiento Neto, por lo tanto se presenta sin datos.		0
			0
			0
			0
			0
			0
			0
			0
Total Créditos Bancarios	0	0	0
Otros Instrumentos de Deuda			
			0
			0
			0
			0
			0
			0
			0
			0
Total Otros Instrumentos de Deuda	0	0	0
TOTAL	0	0	0

GOBIERNO DEL ESTADO DE VERACRUZ DE IGNACIO DE LA LLAVE
SERVICIOS DE SALUD DE VERACRUZ

Del 1 de Enero al 30 de Septiembre de 2023

(Cifras en Pesos)

Identificación de Crédito o Instrumento	Devengado	Pagado
Créditos Bancarios		
Este Organismo no cuenta con información referente a Intereses de la Deuda, por lo tanto se presenta sin datos.		
Total de Intereses de Créditos Bancarios	0	0
Otros Instrumentos de Deuda		
Total de Intereses de Otros Instrumentos de Deuda	0	0
TOTAL	0	0

TERCER INFORME TRIMESTRAL 2023

GOBIERNO DEL ESTADO DE VERACRUZ DE IGNACIO DE LA LLAVE

SERVICIOS DE SALUD DE VERACRUZ

Indicadores de Postura Fiscal

Del 1 de Enero al 30 de Septiembre de 2023

(Cifras en Pesos)


Concepto	Estimado/Aprobado	Devengado	Recaudado/Pagado
I. Ingresos Presupuestarios (I=1+2)	15,604,102,643	14,435,701,414	14,435,701,414
1. Ingresos del Gobierno de la Entidad Federativa	15,518,692,772	12,488,812,246	12,488,812,246
2. Ingresos del Sector Paraestatal	85,409,871	1,946,889,168	1,946,889,168
II. Egresos Presupuestarios (II=3+4)	15,604,102,643	11,492,799,183	11,492,799,183
3. Egresos del Gobierno de la Entidad Federativa	0	0	0
4. Egresos del Sector Paraestatal	15,604,102,643	11,492,799,183	11,492,799,183
III. Balance Presupuestario (Superávit o Déficit) (III = I - II)	0	2,942,902,231	2,942,902,231

Concepto	Estimado/Aprobado	Devengado	Recaudado/Pagado
III. Balance presupuestario (Superávit o Déficit)	0	2,942,902,231	2,942,902,231
IV. Intereses, Comisiones y Gastos de la Deuda	0	0	0
V. Balance Primario (Superávit o Déficit) (V= III + IV)	0	2,942,902,231	2,942,902,231

Concepto	Estimado/Aprobado	Devengado	Recaudado/Pagado
A. Financiamiento	0	0	0
B. Amortización de la deuda	0	0	0
C. Financiamiento Neto (C = A - B)	0	0	0



VERACRUZ
GOBIERNO
DEL ESTADO



SEFIPLAN
Secretaría de Finanzas
y Planeación



GOBIERNO DEL ESTADO DE VERACRUZ DE IGNACIO DE LA LLAVE

SERVICIOS DE SALUD DE VERACRUZ

TERCER INFORME TRIMESTRAL 2023

DEL 1 DE ENERO AL 30 DE SEPTIEMBRE DE 2023

APARTADO III

INFORMES PROGRAMÁTICOS

TERCER INFORME TRIMESTRAL 2023

GOBIERNO DEL ESTADO DE VERACRUZ DE IGNACIO DE LA LLAVE

SERVICIOS DE SALUD DE VERACRUZ

Gasto por Categoría Programática

Del 1 de Enero al 30 de Septiembre de 2023

(Cifras en Pesos)

Concepto	Egresos					Subejercicio
	Aprobado	Ampliaciones/ (Reducciones)	Modificado	Devengado	Pagado	
	1	2	3 = (1 + 2)	4	5	
Programas						
Subsidios: Sector Social y Privado o Entidades Federativas y Municipios	6,666,720,748	3,597,974,152	10,264,694,900	6,365,189,156	6,365,189,156	3,899,505,744
Sujetos a Reglas de Operación	6,666,720,748	3,597,974,152	10,264,694,900	6,365,189,156	6,365,189,156	3,899,505,744
Otros Subsidios			0			0
Desempeño de las Funciones	85,409,871	16,000,380	101,410,251	38,784,597	38,784,597	62,625,653
Prestación de Servicios Públicos	85,409,871	16,000,380	101,410,251	38,784,597	38,784,597	62,625,653
Provisión de Bienes Públicos			0			0
Planeación, seguimiento y evaluación de políticas públicas			0			0
Promoción y fomento			0			0
Regulación y supervisión			0			0
Funciones de las Fuerzas Armadas (Únicamente Gobierno Federal)			0			0
Específicos			0			0
Proyectos de Inversión			0			0
Administrativos y de Apoyo	0	0	0	0	0	0
Apoyo al proceso presupuestario y para mejorar la eficiencia institucional			0			0
Apoyo a la función pública y al mejoramiento de la gestión			0			0
Operaciones ajenas			0			0
Compromisos	0	0	0	0	0	0
Obligaciones de cumplimiento de resolución jurisdiccional			0			0
Desastres: Naturales	0	0	0	0	0	0
Obligaciones	0	0	0	0	0	0
Pensiones y jubilaciones			0			0
Aportaciones a la seguridad social	0		0	0	0	0
Aportaciones a fondos de estabilización			0			0
Aportaciones a fondos de inversión y reestructura de pensiones			0			0
Programas de Gasto Federalizado (Gobierno Federal)	8,851,972,024	1,392,475,941	10,244,447,965	5,088,825,429	5,088,825,429	5,155,622,535
Gasto Federalizado	8,851,972,024	1,392,475,941	10,244,447,965	5,088,825,429	5,088,825,429	5,155,622,535
Participaciones a entidades federativas y municipios			0			0
Costo financiero, deuda o apoyos a deudores y ahorradores de la banca			0			0
Adeudos de ejercicios fiscales anteriores			0			0
Total del Gasto	15,604,102,643	5,006,450,472	20,610,553,115	11,492,799,183	11,492,799,183	9,117,753,932

TERCER INFORME TRIMESTRAL 2023
GOBIERNO DEL ESTADO DE VERACRUZ DE IGNACIO DE LA LLAVE
Programas y Proyectos de Inversión
Del 1 de Enero al 30 de Septiembre de 2023
(Cifras en Pesos)
Ente Público: _____
SERVICIOS DE SALUD DE VERACRUZ

Este Organismo no cuenta con información referente a Programas y Proyectos de Inversión, por lo tanto se presenta sin datos.


TERCER INFORME TRIMESTRAL 2023
GOBIERNO DEL ESTADO DE VERACRUZ DE IGNACIO DE LA LLAVE
Indicadores de Resultados
Del 1 de Enero al 30 de Septiembre de 2023
(Cifras en Pesos)
SERVICIOS DE SALUD DE VERACRUZ

Ente Público:

Este Organismo no cuenta con información referente a Indicadores de Resultados, por lo tanto se presenta sin datos.



VERACRUZ
GOBIERNO
DEL ESTADO



SEFIPLAN
Secretaría de Finanzas
y Planeación



GOBIERNO DEL ESTADO DE VERACRUZ DE IGNACIO DE LA LLAVE

SERVICIOS DE SALUD DE VERACRUZ

TERCER INFORME TRIMESTRAL 2023

DEL 1 DE ENERO AL 30 DE SEPTIEMBRE DE 2023

APARTADO IV

ANEXOS

TERCER INFORME TRIMESTRAL 2023
GOBIERNO DEL ESTADO DE VERACRUZ DE IGNACIO DE LA LLAVE
Relación de Bienes Muebles que Componen el Patrimonio
Al 30 de Septiembre de 2023
(Cifras en Pesos)

Ente Público: SERVICIOS DE SALUD DE VERACRUZ

Código	Descripción del Bien Mueble	Valor en libros
1220105101	MOBILIARIO	139,147,421
1220105102	EQUIPO DE ADMINISTRACION	111,978,446
1220105103	EQUIPO EDUCACIONAL Y RECREATIVO	14,526,227
1220205301	VEHICULOS Y EQUIPO TERRESTRE, AEREOS, MARITIMOS, LACUSTRES, FLUVIALES DESTINADOS PARA LA EJECUCION DE PROGRAMAS DE SEGURIDAD PUBLICA NACIONAL	2,896,272
1220205302	VEHICULOS Y EQUIPO TERRESTRE, AEREOS, MARITIMOS, LACUSTRES, FLUVIALES DESTINADOS PARA DESASTRES NATURALES	2,383,003
1220205303	VEHICULOS Y EQUIPO TERRESTRE, AEREOS, MARITIMOS, LACUSTRES, FLUVIALES DESTINADOS A SERVICIOS PUBLICOS Y OPERACIÓN DE PROGRAMAS PUBLICOS	812,820,687
1220205304	VEHICULOS Y EQUIPO TERRESTRE, AEREOS, MARITIMOS, LACUSTRES, FLUVIALES DESTINADOS A SERVICIOS ADMINISTRATIVOS	487,380
1220305201	MAQUINARIA Y EQUIPO AGROPECUARIO	24,412,016
1220305202	MAQUINARIA Y EQUIPO INDUSTRIAL	18,029,539
1220305203	MAQUINARIA Y EQUIPO DE CONSTRUCCION	312,800
1220305204	EQUIPOS Y APARATOS DE COMUNICACIONES Y TELECOMUNICACIONES	68,504,807
1220305205	MAQUINARIA Y EQUIPO ELECTRICO Y ELECTRONICO	43,649,372
1220305206	BIENES INFORMATICOS	432,112,521
1220305401	EQUIPO MEDICO Y DE LABORATORIO	4,304,234,943
1220305402	INSTRUMENTAL MEDICO Y DE LABORATORIO	261,030,528
1220305501	HERRAMIENTAS Y MAQUINAS HERRAMIENTA	19,810,861
1220305502	REFACCIONES Y ACCESORIOS	2,493,788
1220405104	BIENES ARTISTICOS Y CULTURALES	920,099
TOTAL		6,259,750,710

TERCER INFORME TRIMESTRAL 2023
GOBIERNO DEL ESTADO DE VERACRUZ DE IGNACIO DE LA LLAVE
Relación de Bienes Inmuebles que Componen el Patrimonio
Al 30 de Septiembre de 2023
(Cifras en Pesos)

Ente Público: SERVICIOS DE SALUD DE VERACRUZ

Código	Descripción del Bien Inmueble	Valor en libros
125010000200000	POR CONTRATO	2,067,650,059
125010000300000	FONDEN	190,722
125010000400000	COMISION DE ESPACIOS DE SALUD	997,622,526
125020001200000	TERRENOS	425,643,392
125020001300000	EDIFICIOS	3,738,098,670
125020570100000	EDIFICIOS Y LOCALES	10,119,223
TOTAL		7,239,324,593

TERCER INFORME TRIMESTRAL 2023

GOBIERNO DEL ESTADO DE VERACRUZ DE IGNACIO DE LA LLAVE

SERVICIOS DE SALUD DE VERACRUZ

Relación de cuentas bancarias productivas específicas

Al 30 de Septiembre de 2023

(Cifras en Pesos)

Fondo, Programa o Convenio	Datos de la Cuenta Bancaria	
	Institución Bancaria	Número de Cuenta
CUOTAS DE RECUPERACION	HSBC,S.A. DE C.V.	4013674932
UNEMES - CAPA	HSBC,S.A. DE C.V.	4044771400
CONVENIOS AFASPE 2010	HSBC,S.A. DE C.V.	4046695011
CUENTA MAESTRA	HSBC,S.A. DE C.V.	4045759750
AFASPE 2011	HSBC,S.A. DE C.V.	4053098133
FORTALEC. DE REDES SERVS. ATENCION A LA SALU	HSBC,S.A. DE C.V.	4053701009
(FOSDEPI) FONDO SALUD PARA EL DESARR. PUEB.	HSBC,S.A. DE C.V.	4054746128
(FORSES) FORT. REDES SERV. ESENCIALES EN SAL	HSBC,S.A. DE C.V.	4054746136
FORSES DE ALTA Y MUY ALTA MARGINACION 2012	HSBC,S.A. DE C.V.	4054746144
CARAVANAS DE SALUD 2012	HSBC,S.A. DE C.V.	4054232699
CONVENIO AFASPE 2012	HSBC,S.A. DE C.V.	4053700944
PLAN DE EMERGENCIAS RADIOLOGICAS EXT. (PERE	HSBC,S.A. DE C.V.	4054746714
COFEPRIS 2012	HSBC,S.A. DE C.V.	4054746730
GRUPOS VULNERABLES 2012	HSBC,S.A. DE C.V.	4054746748
COMUNIDADES SALUDABLES 2012	HSBC,S.A. DE C.V.	4054746755
CDI O FOSDEDI 2012	HSBC,S.A. DE C.V.	4054746763
NOMINA	HSBC,S.A. DE C.V.	4055569669
GASTO DE OPERACION	HSBC,S.A. DE C.V.	4055569651
FASSA REMANENTES	HSBC,S.A. DE C.V.	4055570311
CARAVANAS DE SALUD 2013	HSBC,S.A. DE C.V.	4055968705
AFASPE 2013	HSBC,S.A. DE C.V.	4055969026

TERCER INFORME TRIMESTRAL 2023

GOBIERNO DEL ESTADO DE VERACRUZ DE IGNACIO DE LA LLAVE

SERVICIOS DE SALUD DE VERACRUZ

Relación de cuentas bancarias productivas específicas

Al 30 de Septiembre de 2023

(Cifras en Pesos)

Fondo, Programa o Convenio	Datos de la Cuenta Bancaria	
	Institución Bancaria	Número de Cuenta
COFEPRIS 2013	HSBC,S.A. DE C.V.	4056281967
(SISTEMA INTEGRAL DE CALIDAD 2013)	HSBC,S.A. DE C.V.	4056282270
PERE 2013 (RAMO 12)	HSBC,S.A. DE C.V.	4056679566
GRUPOS VULNERABLES 2013	HSBC,S.A. DE C.V.	4056679665
APOYO P FORTALECER LA CALIDAD EN SERVS DE SA	HSBC,S.A. DE C.V.	4056679673
RECEPTORA FASSA 2014	HSBC,S.A. DE C.V.	4056680309
GASTOS FASSA 2014	HSBC,S.A. DE C.V.	4056680317
NOMINA FASSA 2014	HSBC,S.A. DE C.V.	4056977408
NOMINA FEDERAL 610	HSBC,S.A. DE C.V.	4056977887
COFEPRIS 2014	HSBC,S.A. DE C.V.	4056977911
AFASPE 2014	HSBC,S.A. DE C.V.	4056977903
CARAVANAS DE SALUD 2014	HSBC,S.A. DE C.V.	4056977895
APOYO P/FORTALECER LA CALIDAD EN LOS SERV DE	HSBC,S.A. DE C.V.	4056805864
SICALIDAD 2014	HSBC,S.A. DE C.V.	4056805880
PERE 2014	HSBC,S.A. DE C.V.	4056805898
FASSA 2015	HSBC,S.A. DE C.V.	4057644502
AFASPE 2015	HSBC,S.A. DE C.V.	4057644908
UNIDADES MEDICAS MOVILES 2015	HSBC,S.A. DE C.V.	4057959660
FASSA 2016	HSBC,S.A. DE C.V.	4058524638
SEGURO MEDICO SIGLO XXI 2016	HSBC,S.A. DE C.V.	4058524687
COFEPRIS 2016	HSBC,S.A. DE C.V.	4058525148
AFASPE 2016	HSBC,S.A. DE C.V.	4058525155
FORTALECIMIENTO A LA ATENCION MEDICA 2016	HSBC,S.A. DE C.V.	4058525163

TERCER INFORME TRIMESTRAL 2023

GOBIERNO DEL ESTADO DE VERACRUZ DE IGNACIO DE LA LLAVE

SERVICIOS DE SALUD DE VERACRUZ

Relación de cuentas bancarias productivas específicas

Al 30 de Septiembre de 2023

(Cifras en Pesos)

Fondo, Programa o Convenio	Datos de la Cuenta Bancaria	
	Institución Bancaria	Número de Cuenta
FASSA 2017	HSBC,S.A. DE C.V.	4059896670
REMANENTES DE EJERCICIOS ANTERIORES POR TRAS	HSBC,S.A. DE C.V.	4059896696
SEGURO MEDICO SIGLO XXI 2017	HSBC,S.A. DE C.V.	4059896795
CUOTAS DE RECUPERACION	HSBC,S.A. DE C.V.	4059896688
INGRESOS PROPIOS SESVER	HSBC,S.A. DE C.V.	4060782208
FASSA 2018	HSBC,S.A. DE C.V.	4060783024
FASSA 2018 ***USAR NUMERO 195*****	HSBC,S.A. DE C.V.	4061388997
INGRESOS PROPIOS 2018	HSBC,S.A. DE C.V.	4062307418
SEG MED SIGLO XXI 2019 INCREMENTO DEMANDA	HSBC,S.A. DE C.V.	4062307236
ING PROP 2019 **USAR NUMERO 00216***	HSBC,S.A. DE C.V.	4062307426
ACUERDO E. VIII 90/2018	HSBC,S.A. DE C.V.	4062307285
INVERSION	HSBC,S.A. DE C.V.	6487316063
INGRESOS PROPIOS	HSBC,S.A. DE C.V.	4064779614
NOMINA ENLACE	HSBC,S.A. DE C.V.	4065467565
FOMENTO A LA EDUCACION EN SALUD SESVER	HSBC,S.A. DE C.V.	4065905788
INGRESOS PROPIOS	HSBC,S.A. DE C.V.	4066396250
SUBSIDIO ESTATAL 2021	HSBC,S.A. DE C.V.	4066976010
COFEPRIS 2022	HSBC,S.A. DE C.V.	4067253732
APORTACION LIQUIDA ESTATAL INSABI 2022	HSBC,S.A. DE C.V.	4067253740
ASE ACREDITABLE 2023	HSBC,S.A. DE C.V.	4069143923
SUBSIDIO ESTATAL 2023(NO UTILIZAR)	HSBC,S.A. DE C.V.	4069143931
GASTO OPER. E023 2022	HSBC,S.A. DE C.V.	4068648112
SUBSIDIO ESTATAL 2023	HSBC,S.A. DE C.V.	4069032787
INGRESOS PROPIOS	BBVA BANCOMER, S.A.	0112691396
E023 ATENCION A LA SALUD 2021	BBVA BANCOMER, S.A.	0117569483

TERCER INFORME TRIMESTRAL 2023

GOBIERNO DEL ESTADO DE VERACRUZ DE IGNACIO DE LA LLAVE

SERVICIOS DE SALUD DE VERACRUZ

Relación de cuentas bancarias productivas específicas

Al 30 de Septiembre de 2023

(Cifras en Pesos)

Fondo, Programa o Convenio	Datos de la Cuenta Bancaria	
	Institución Bancaria	Número de Cuenta
PUENTE NOM. Y GTO.	BBVA BANCOMER, S.A.	0117599811
FONDO DE INVERSION	BBVA BANCOMER, S.A.	'0117599811/2053387836
ESTATAL 2022	BBVA BANCOMER, S.A.	0117956746
E025 PREVENCION Y ATENCION CONTRA LAS ADICCIONES	BBVA BANCOMER, S.A.	0118268533
AFASPE 2022	BBVA BANCOMER, S.A.	0117890133
AMPLIACION PAGOS ACCENDO	BBVA BANCOMER, S.A.	0119100695
E023 UNIDADES MED. MOVILES 2022	BBVA BANCOMER, S.A.	0119404937
INSABI 2023	BBVA BANCOMER, S.A.	0119637303
APORT. LIQ. ESTATAL 2023	BBVA BANCOMER, S.A.	0119637516
APOYO PROYECTOS DE PROTECC. CONTRA RIESGOS SANIT.	BBVA BANCOMER, S.A.	0120459593
COFEPRIS 2020	SANTANDER, S.A.	65507869326
E025 PREV. Y ATENCION CONTRA LAS ADICCIONES 2023	SANTANDER, S.A.	65509678102
SERVICIOS DE SALUD DE VERACRUZ	BANORTE, S.A.	0319166563
NOMINA BANORTE	BANORTE, S.A.	1080132249
INSABI PREST.SERV.SALUD.MED.Y DEMAS INSUM.ASOC 2021	BANORTE, S.A.	1136579068
ASE ACREDITABLE 2021	BANORTE, S.A.	1148023407
FASSA 2022	BANORTE, S.A.	1172881415
INSABI 2022	BANORTE, S.A.	1172881460
ASE ACREDITABLE 2022	BANORTE, S.A.	1172881581
SESVAR CUOTAS	BANORTE, S.A.	1187531040
FASSA 2023	BANORTE, S.A.	1211775383
S.A.R.	BANAMEX, S.A.	7898767

TERCER INFORME TRIMESTRAL 2023

GOBIERNO DEL ESTADO DE VERACRUZ DE IGNACIO DE LA LLAVE

SERVICIOS DE SALUD DE VERACRUZ

Relación de cuentas bancarias productivas específicas

Al 30 de Septiembre de 2023

(Cifras en Pesos)

Fondo, Programa o Convenio	Datos de la Cuenta Bancaria	
	Institución Bancaria	Número de Cuenta
FAM 2021	BANAMEX, S.A.	0014323198
FORT. EL SIST. PUB. DE SALUD DEL EDO. DE VER. 202	BANAMEX, S.A.	0001-4323236
FAM 2022	BANAMEX, S.A.	0001-4323244
FAM 2023	BANAMEX, S.A.	7013-6158331
FIDEICOMISO FEAC	ACCENDO BANCO, S.A. INSTITUCION DE BANCA MULTIPLE	1047540018

TERCER INFORME TRIMESTRAL 2023
GOBIERNO DEL ESTADO DE VERACRUZ DE IGNACIO DE LA LLAVE
Relación de Esquemas Bursátiles y de Coberturas Financieras
Al 30 de Septiembre de 2023
(Cifras en Pesos)
SERVICIOS DE SALUD DE VERACRUZ

Ente Público:

Este Organismo no cuenta con información referente a Esquemas Bursátiles ni Coberturas Financieras, por lo tanto se presenta sin datos.