



VERACRUZ
GOBIERNO
DEL ESTADO



SEFIPLAN
Secretaría de Finanzas
y Planeación



GOBIERNO DEL ESTADO DE VERACRUZ DE IGNACIO DE LA LLAVE
SERVICIOS DE SALUD DE VERACRUZ
CUENTA PÚBLICA 2023
DEL 1 DE ENERO AL 31 DE DICIEMBRE DE 2023

LEY GENERAL DE CONTABILIDAD GUBERNAMENTAL



VERACRUZ
GOBIERNO
DEL ESTADO



SEFIPLAN
Secretaría de Finanzas
y Planeación



ME LLENA DE ORGULLO

GOBIERNO DEL ESTADO DE VERACRUZ DE IGNACIO DE LA LLAVE
SERVICIOS DE SALUD DE VERACRUZ
CUENTA PÚBLICA 2023

DEL 1 DE ENERO AL 31 DE DICIEMBRE DE 2023

APARTADO I

ESTADOS E INFORMES
FINANCIEROS CONTABLES

CUENTA PÚBLICA 2023
GOBIERNO DEL ESTADO DE VERACRUZ DE IGNACIO DE LA LLAVE
SERVICIOS DE SALUD DE VERACRUZ
 Estado de Actividades
 Del 1 de Enero al 31 de Diciembre de 2023
 (Cifras en Pesos)

	2023	2022
INGRESOS Y OTROS BENEFICIOS		
Ingresos de la Gestión	284,760,598	249,535,589
Impuestos	0	0
Cuotas y Aportaciones de Seguridad Social	0	0
Contribuciones de Mejoras	0	0
Derechos	0	0
Productos	0	0
Aprovechamientos	0	0
Ingresos por Venta de Bienes y Prestación de Servicios	284,760,598	249,535,589
Participaciones, Aportaciones, Convenios, Incentivos Derivados de la Colaboración Fiscal y Fondos Distintos de Aportaciones, Transferencias, Asignaciones, Subsidios y Subvenciones, Pensiones y Jubilaciones	17,720,040,976	16,131,608,806
Participaciones, Aportaciones, Convenios, Incentivos Derivados de la Colaboración Fiscal, Fondos Distintos de Aportaciones	0	0
Transferencias, Asignaciones, Subsidios y Subvenciones, y Pensiones y Jubilaciones	17,720,040,976	16,131,608,806
Otros Ingresos y Beneficios	2,059,219,923	1,867,753,667
Ingresos Financieros	0	0
Incremento por Variación de Inventarios	0	0
Disminución del Exceso de Estimaciones por Pérdida o Deterioro u Obsolescencia	0	0
Disminución del Exceso de Provisiones	0	0
Otros Ingresos y Beneficios Varios	2,059,219,923	1,867,753,667
Total de Ingresos y Otros Beneficios	20,064,021,497	18,248,898,063
GASTOS Y OTRAS PÉRDIDAS		
Gastos de Funcionamiento	18,604,024,484	16,490,847,933
Servicios Personales	11,415,708,964	10,690,058,599
Materiales y Suministros	4,084,453,039	3,246,643,240
Servicios Generales	3,103,862,481	2,554,146,094
Transferencia, Asignaciones, Subsidios y Otras Ayudas	51,714,722	94,910,946
Transferencias Internas y Asignaciones al Sector Público	0	0
Transferencias al Resto del Sector Público	0	0
Subsidios y Subvenciones	51,714,722	50,446,052
Ayudas Sociales	0	0
Pensiones y Jubilaciones	0	44,464,894
Transferencias a Fideicomisos, Mandatos y Contratos Análogos	0	0
Transferencias a la Seguridad Social	0	0
Donativos	0	0
Transferencias al Exterior	0	0
Participaciones y Aportaciones	0	0
Participaciones	0	0
Aportaciones	0	0
Convenios	0	0
Intereses, Comisiones y Otros Gastos de la Deuda Pública	0	0
Intereses de la Deuda Pública	0	0
Comisiones de la Deuda Pública	0	0
Gastos de la Deuda Pública	0	0
Costo por Coberturas	0	0
Apoyos Financieros	0	0
Otros Gastos y Pérdidas Extraordinarias	0	0
Estimaciones, Depreciaciones, Deterioros, Obsolescencia y Amortizaciones	0	0
Provisiones	0	0
Disminución de Inventarios	0	0
Otros Gastos	0	0
Inversión Pública	0	0
Inversión Pública no Capitalizable	0	0
Total de Gastos y Otras Pérdidas	18,655,739,206	16,585,758,880
Resultados del Ejercicio (Ahorro/Desahorro)	1,408,282,290	1,663,139,182

Bajo protesta de decir verdad declaramos que los Estados Financieros y sus Notas son razonablemente correctos y responsabilidad del emisor.

MTRA. MIREYA DOMÍNGUEZ VALERIO
 SUBDIRECTORA DE RECURSOS
 FINANCIEROS

LIC. JORGE E. SISNIEGA FERNANDEZ
 DIRECTOR ADMINISTRATIVO

DRA. GUADALUPE DIAZ DEL CASTILLO FLORES
 SECRETARIA DE SALUD Y DIRECTORA GENERAL
 DE SERVICIOS DE SALUD DE VERACRUZ


CUENTA PÚBLICA 2023
GOBIERNO DEL ESTADO DE VERACRUZ DE IGNACIO DE LA LLAVE
SERVICIOS DE SALUD DE VERACRUZ
Estado de Situación Financiera
Al 31 de Diciembre de 2023
(Cifras en Pesos)

ACTIVO	2023	2022	PASIVO	2023	2022
Activo Circulante			Pasivo Circulante		
Efectivo y Equivalentes	1,623,461,074	1,945,108,385	Cuentas por Pagar a Corto Plazo	2,813,790,879	2,457,691,343
Derechos a Recibir Efectivo o Equivalentes	11,662,900,499	11,610,250,061	Documentos por Pagar a Corto Plazo	0	0
Derechos a Recibir Bienes o Servicios	422,430,001	0	Porción a Corto Plazo de la Deuda Pública a Largo Plazo	0	0
Inventarios	220,962,245	0	Títulos y Valores a Corto Plazo	0	0
Almacenes	1,405,258,594	2,901,139,510	Pasivos Diferidos a Corto Plazo	0	0
Estimación por Pérdida o Deterioro de Activos Circulantes	0	0	Fondos y Bienes de Terceros en Garantía y/o Administración a Corto Plazo	0	0
Otros Activos Circulantes	0	324,633,437	Provisiones a Corto Plazo	0	0
			Otros Pasivos a Corto Plazo	0	0
Total de Activos Circulantes	15,335,012,414	16,781,131,393	Total de Pasivos Circulantes	2,813,790,879	2,457,691,342
Activo No Circulante			Pasivo No Circulante		
Inversiones Financieras a Largo Plazo	0	0	Cuentas por Pagar a Largo Plazo	2,091,225,059	2,686,067,199
Derechos a Recibir Efectivo o Equivalentes a Largo Plazo	0	0	Documentos por Pagar a Largo Plazo	0	0
Bienes Inmuebles, Infraestructura y Construcciones en Proceso	7,924,562,353	7,210,656,367	Deuda Pública a Largo Plazo	0	0
Bienes Muebles	6,386,179,880	5,679,052,675	Pasivos Diferidos a Largo Plazo	0	0
Activos Intangibles	4,683,582	0	Fondos y Bienes de Terceros en Garantía y/o en Administración a Largo Plazo	0	0
Depreciación, Deterioro y Amortización Acumulada de Bienes	0	0	Provisiones a Largo Plazo	0	0
Activos Diferidos	0	0			
Estimación por Pérdida o Deterioro de Activos no Circulantes	0	0	Total de Pasivos No Circulantes	2,091,225,059	2,686,067,199
Otros Activos no Circulantes	0	0			
Total de Activos No Circulantes	14,315,425,814	12,889,709,041	Total del Pasivo	4,905,015,938	5,143,758,541
Total del Activo	29,650,438,229	29,670,840,435	HACIENDA PÚBLICA/ PATRIMONIO		
			Hacienda Pública/Patrimonio Contribuido	23,337,140,000	22,863,942,710
			Aportaciones	0	0
			Donaciones de Capital	0	0
			Actualización de la Hacienda Pública / Patrimonio	23,337,140,000	22,863,942,710
			Hacienda Pública/Patrimonio Generado	1,408,282,290	1,663,139,183
			Resultados del Ejercicio (Ahorro / Desahorro)	1,408,282,290	1,663,139,183
			Resultados de Ejercicios Anteriores	0	0
			Revalúos	0	0
			Reservas	0	0
			Rectificaciones de Resultados de Ejercicios Anteriores	0	0
			Exceso o Insuficiencia en la Actualización de la Hacienda Pública/Patrimonio	0	0
			Resultado por Posición Monetaria	0	0
			Resultado por Tenencia de Activos no Monetarios	0	0
			Total Hacienda Pública/ Patrimonio	24,745,422,291	24,527,081,893
			Total del Pasivo y Hacienda Pública / Patrimonio	29,650,438,229	29,670,840,435

Bajo protesta de decir verdad declaramos que los Estados Financieros y sus Notas son razonablemente correctos y responsabilidad del emisor.


 MTRA. MIREYA DOMÍNGUEZ VALERIO
 SUBDIRECTORA DE RECURSOS FINANCIEROS


 LIC. JORGE E. SISNIEGA FERNANDEZ
 DIRECTOR ADMINISTRATIVO


 DRA. GUADALUPE DIAZ DEL CASTILLO FLORES
 SECRETARIA DE SALUD Y DIRECTORA GENERAL
 DE SERVICIOS DE SALUD DE VERACRUZ

CUENTA PÚBLICA 2023
GOBIERNO DEL ESTADO DE VERACRUZ DE IGNACIO DE LA LLAVE
SERVICIOS DE SALUD DE VERACRUZ
Estado de Cambios en la Situación Financiera
Del 1 de Enero al 31 de Diciembre de 2023
(Cifras en Pesos)

	Origen	Aplicación
ACTIVO	1,921,199,418	1,900,797,212
<i>Activo Circulante</i>	<i>1,921,199,418</i>	<i>475,080,439</i>
Efectivo y Equivalentes	321,647,311	0
Derechos a Recibir Efectivo o Equivalentes	0	52,650,438
Derechos a Recibir Bienes o Servicios	0	422,430,001
Inventarios	103,671,192	0
Almacenes	1,495,880,916	0
Estimación por Pérdida o Deterioro de Activos Circulantes	0	0
Otros Activos Circulantes	0	0
<i>Activo No Circulante</i>	<i>0</i>	<i>1,425,716,772</i>
Inversiones Financieras a Largo Plazo	0	0
Derechos a Recibir Efectivo o Equivalentes a Largo Plazo	0	0
Bienes Inmuebles, Infraestructura y Construcciones en Proceso	0	713,905,986
Bienes Muebles	0	707,127,205
Activos Intangibles	0	4,683,582
Depreciación, Deterioro y Amortización Acumulada de Bienes	0	0
Activos Diferidos	0	0
Estimación por Pérdida o Deterioro de Activos no Circulantes	0	0
Otros Activos no Circulantes	0	0
PASIVO	356,099,536	594,842,140
<i>Pasivo Circulante</i>	<i>356,099,536</i>	<i>0</i>
Cuentas por Pagar a Corto Plazo	356,099,536	0
Documentos por Pagar a Corto Plazo	0	0
Porción a Corto Plazo de la Deuda Pública a Largo Plazo	0	0
Títulos y Valores a Corto Plazo	0	0
Pasivos Diferidos a Corto Plazo	0	0
Fondos y Bienes de Terceros en Garantía y/o Administración a Corto Plazo	0	0
Provisiones a Corto Plazo	0	0
Otros Pasivos a Corto Plazo	0	0
<i>Pasivo No Circulante</i>	<i>0</i>	<i>594,842,140</i>
Cuentas por Pagar a Largo Plazo	0	594,842,140
Documentos por Pagar a Largo Plazo	0	0
Deuda Pública a Largo Plazo	0	0
Pasivos Diferidos a Largo Plazo	0	0
Fondos y Bienes de Terceros en Garantía y/o en Administración a Largo Plazo	0	0
Provisiones a Largo Plazo	0	0
HACIENDA PÚBLICA/ PATRIMONIO	473,197,290	254,856,893
<i>Hacienda Pública/Patrimonio Contribuido</i>	<i>473,197,290</i>	<i>0</i>
Aportaciones	0	0
Donaciones de Capital	0	0
Actualización de la Hacienda Pública / Patrimonio	473,197,290	0
<i>Hacienda Pública/Patrimonio Generado</i>	<i>0</i>	<i>254,856,893</i>
Resultados del Ejercicio (Ahorro / Desahorro)	0	254,856,893
Resultados de Ejercicios Anteriores	0	0
Revalúos	0	0
Reservas	0	0
Rectificaciones de Resultados de Ejercicios Anteriores	0	0
<i>Exceso o Insuficiencia en la Actualización de la Hacienda Pública/Patrimonio</i>	<i>0</i>	<i>0</i>
Resultado por Posición Monetaria	0	0
Resultado por Tenencia de Activos no Monetarios	0	0

Bajo protesta de decir verdad declaramos que los Estados Financieros y sus Notas son razonablemente correctos y responsabilidad del emisor.

MTRA. MIREYA DOMÍNGUEZ VALERIO
 SUBDIRECTORA DE RECURSOS FINANCIEROS

LIC. JORGE E. SÍSNEGA FERNÁNDEZ
 DIRECTOR ADMINISTRATIVO

DRA. GUADALUPE DÍAZ DEL CASTILLO FLORES
 SECRETARIA DE SALUD Y DIRECTORA GENERAL
 DE SERVICIOS DE SALUD DE VERACRUZ

CUENTA PÚBLICA 2023
GOBIERNO DEL ESTADO DE VERACRUZ DE IGNACIO DE LA LLAVE
SERVICIOS DE SALUD DE VERACRUZ
Estado Analítico del Activo
Del 1 de Enero al 31 de Diciembre de 2023
(Cifras en Pesos)

Concepto	Saldo Inicial 1	Cargos del Periodo 2	Abonos del Periodo 3	Saldo Final 4=(1+2-3)	Variación del Periodo (4-1)
ACTIVO	29,670,840,435	51,342,178,582	51,362,580,788	29,650,438,229	-20,402,206
Activo Circulante	16,781,131,393	49,259,687,092	50,705,806,071	15,335,012,414	-1,446,118,979
Efectivo y Equivalentes	1,945,108,385	27,983,588,797	28,305,236,108	1,623,461,074	-321,647,311
Derechos a Recibir Efectivo o Equivalentes	11,610,250,061	17,727,314,311	17,674,663,873	11,662,900,499	52,650,438
Derechos a Recibir Bienes o Servicios	0	646,144,618	223,714,618	422,430,001	422,430,001
Inventarios	324,633,437	-17,446,647	86,224,544	220,962,245	-103,671,192
Almacenes	2,901,139,510	2,920,086,013	4,415,966,928	1,405,258,594	-1,495,880,916
Estimación por Pérdida o Deterioro de Activos Circulantes	0	0	0	0	0
Otros Activos Circulantes	0	0	0	0	0
Activo No Circulante	12,889,709,042	2,082,491,490	656,774,717	14,315,425,814	1,425,716,772
Inversiones Financieras a Largo Plazo	0	0	0	0	0
Derechos a Recibir Efectivo o Equivalentes a Largo Plazo	0	0	0	0	0
Bienes Inmuebles, Infraestructura y Construcciones en Proceso	7,210,656,367	726,208,156	12,302,170	7,924,562,353	713,905,986
Bienes Muebles	5,679,052,675	1,351,599,752	644,472,547	6,386,179,880	707,127,205
Activos Intangibles	0	4,683,582	0	4,683,582	4,683,582
Depreciación, Deterioro y Amortización Acumulada de Bienes	0	0	0	0	0
Activos Diferidos	0	0	0	0	0
Estimación por Pérdida o Deterioro de Activos no Circulantes	0	0	0	0	0
Otros Activos no Circulantes	0	0	0	0	0

Bajo protesta de decir verdad declaramos que los Estados Financieros y sus Notas son razonablemente correctos y responsabilidad del emisor.

MTRA. MIREYA DOMINGUEZ VALERIO
SUBDIRECTORA DE RECURSOS FINANCIEROS

LIC. JORGE E. SISNIEGA FERNANDEZ
DIRECTOR ADMINISTRATIVO

DRA. GUADALUPE DIAZ DEL CASTILLO FLORES
SECRETARIA DE SALUD Y DIRECTORA GENERAL
DE SERVICIOS DE SALUD DE VERACRUZ

CUENTA PÚBLICA 2023

GOBIERNO DEL ESTADO DE VERACRUZ DE IGNACIO DE LA LLAVE
SERVICIOS DE SALUD DE VERACRUZ
 Estado Analítico de la Deuda y Otros Pasivos
 Del 1 de Enero al 31 de Diciembre de 2023
 (Cifras en Pesos)

Denominación de las Deudas	Moneda de Contratación	Institución o País Acreedor	Saldo Inicial del Periodo	Saldo Final del Periodo
DEUDA PÚBLICA				
Corto Plazo				
Deuda Interna			0	0
Instituciones de Crédito			0	0
Títulos y Valores			0	0
Arrendamientos Financieros			0	0
Deuda Externa			0	0
Organismos Financieros Internacionales			0	0
Deuda Bilateral			0	0
Títulos y Valores			0	0
Arrendamientos Financieros			0	0
Subtotal de Deuda Pública a Corto Plazo			0	0
Largo Plazo				
Deuda Interna			0	0
Instituciones de Crédito			0	0
Títulos y Valores			0	0
Arrendamientos Financieros			0	0
Deuda Externa			0	0
Organismos Financieros Internacionales			0	0
Deuda Bilateral			0	0
Títulos y Valores			0	0
Arrendamientos Financieros			0	0
Subtotal de Deuda Pública a Largo Plazo			0	0
Total de Otros Pasivos			5,143,758,542	4,905,015,938
Total de Deuda Pública y Otros Pasivos			5,143,758,542	4,905,015,938

Bajo protesta de decir verdad declaramos que los Estados Financieros y sus Notas son razonablemente correctos y responsabilidad del emisor

MTRA. MIREYA DOMINGUEZ VALERIO
 SUBDIRECTORA DE RECURSOS FINANCIEROS

M.C. JORGE E. SISNIEGA FERNANDEZ
 DIRECTOR ADMINISTRATIVO

DRA. GUADALUPE DIAZ DEL CASTILLO FLORES
 SECRETARIA DE SALUD Y DIRECTORA GENERAL
 DE SERVICIOS DE SALUD DE VERACRUZ

CUENTA PÚBLICA 2023
GOBIERNO DEL ESTADO DE VERACRUZ DE IGNACIO DE LA LLAVE
SERVICIOS DE SALUD DE VERACRUZ
Estado de Variación en la Hacienda Pública
Del 1 de Enero al 31 de Diciembre de 2023
(Cifras en Pesos)

Concepto	Hacienda Pública/Patrimonio Contribuido	Hacienda Pública/Patrimonio Generado de Ejercicios Anteriores	Hacienda Pública/Patrimonio Generado del Ejercicio	Exceso o Insuficiencia en la Actualización de la Hacienda Pública / Patrimonio	TOTAL
Hacienda Pública / Patrimonio Contribuido Neto de 2022	22,863,942,710				22,863,942,710
Aportaciones	0				0
Donaciones de Capital	0				0
Actualización de la Hacienda Pública/Patrimonio	22,863,942,710				22,863,942,710
Hacienda Pública/Patrimonio Generado Neto de 2022		0	1,663,139,183		1,663,139,183
Resultados del Ejercicio (Ahorro/Desahorro)			1,663,139,183		1,663,139,183
Resultados de Ejercicios Anteriores		0			0
Revalúos		0			0
Reservas		0			0
Rectificaciones de Resultados de Ejercicios Anteriores		0			0
Exceso o Insuficiencia en la Actualización de la Hacienda Pública / Patrimonio Neto de 2022				0	0
Resultado por Posición Monetaria				0	0
Resultado por Tenencia de Activos no Monetarios				0	0
Hacienda Pública/Patrimonio Neto Final del Ejercicio 2022	22,863,942,710	0	1,663,139,183	0	24,527,081,893
Cambios en la Hacienda Pública/Patrimonio Neto de 2023	473,197,290				473,197,290
Aportaciones	0				0
Donaciones de Capital	0				0
Actualización de la Hacienda Pública/Patrimonio	473,197,290				473,197,290
Variaciones de la Hacienda Pública/Patrimonio Neto de 2023		0	-254,856,893		-254,856,893
Resultados del Ejercicio (Ahorro/Desahorro)			1,408,282,290		1,408,282,290
Resultados de Ejercicios Anteriores		0	-1,663,139,183		-1,663,139,183
Revalúos			0		0
Reservas			0		0
Rectificaciones de Resultados de Ejercicios Anteriores			0		0
Cambios en el Exceso o Insuficiencia en la Actualización de la Hacienda Pública / Patrimonio Neto de 2023				0	0
Resultado por Posición Monetaria				0	0
Resultado por Tenencia de Activos no Monetarios				0	0
Hacienda Pública / Patrimonio Neto Final de 2023	23,337,140,000	0	1,408,282,290	0	24,745,422,291

Bajo protesta de decir verdad declaramos que los Estados Financieros y sus Notas son razonablemente correctos y responsabilidad del emisor

MTRA. MIREYA DOMÍNGUEZ VALERIO
 SUBDIRECTORA DE RECURSOS FINANCIEROS

LIC. JORGE E. SISNIEGA FERNANDEZ
 DIRECTOR ADMINISTRATIVO

DRA. GUADALUPE DIAZ DEL CASTILLO FLORES
 SECRETARIA DE SALUD Y DIRECTORA GENERAL
 DE SERVICIOS DE SALUD DE VERACRUZ

CUENTA PÚBLICA 2023		
GOBIERNO DEL ESTADO DE VERACRUZ DE IGNACIO DE LA LLAVE		
SERVICIOS DE SALUD DE VERACRUZ		
Estado de Flujos de Efectivo		
Del 1 de Enero al 31 de Diciembre de 2023		
(Cifras en Pesos)		
Concepto	2023	2022
Flujos de Efectivo de las Actividades de Operación		
Origen	20,064,021,497	18,248,898,063
Impuestos	0	0
Cuotas y Aportaciones de Seguridad Social	0	0
Contribuciones de mejoras	0	0
Derechos	0	0
Productos	0	0
Aprovechamientos	0	0
Ingresos por Venta de Bienes y Prestación de Servicios	284,760,598	249,535,589
Participaciones y Aportaciones, Convenios, Incentivos Derivados de la Colaboración Fiscal y Fondos Distintos de Aportaciones	0	0
Transferencias, Asignaciones y Subsidios y Subvenciones, y Pensiones y Jubilaciones	17,720,040,976	16,131,608,806
Otros Orígenes de Operación	2,059,219,923	1,867,753,667
Aplicación	18,655,739,206	16,585,758,879
Servicios Personales	11,415,708,964	10,690,058,599
Materiales y Suministros	4,084,453,039	3,246,643,240
Servicios Generales	3,103,862,481	2,554,146,094
Transferencias Internas y Asignaciones al Sector Público	0	0
Transferencias al resto del Sector Público	0	0
Subsidios y Subvenciones	51,714,722	50,446,052
Ayudas Sociales	0	0
Pensiones y Jubilaciones	0	44,464,894
Transferencias a Fideicomisos, Mandatos y Contratos Análogos	0	0
Transferencias a la Seguridad Social	0	0
Donativos	0	0
Transferencias al Exterior	0	0
Participaciones	0	0
Aportaciones	0	0
Convenios	0	0
Otras Aplicaciones de Operación	0	0
Flujos Netos de Efectivo por Actividades de Operación	1,408,282,290	1,663,139,184
Flujos de Efectivo de las Actividades de Inversión		
Origen	23,337,140,000	22,863,942,710
Bienes Inmuebles, Infraestructura y Construcciones en Proceso	0	0
Bienes Muebles	0	0
Otros Orígenes de Inversión	23,337,140,000	22,863,942,710
Aplicación	17,886,755,039	17,586,718,810
Bienes Inmuebles, Infraestructura y Construcciones en Proceso	7,924,562,353	7,210,656,367
Bienes Muebles	6,386,179,880	5,679,052,675
Otras Aplicaciones de Inversión	3,576,012,807	4,697,009,769
Flujos Netos de Efectivo por Actividades de Inversión	5,450,384,961	5,277,223,900
Flujo de Efectivo de las Actividades de Financiamiento		
Origen	4,905,015,938	5,143,758,542
Endeudamiento Neto	0	0
Interno	0	0
Externo	0	0
Otros Orígenes de Financiamiento	4,905,015,938	5,143,758,542
Aplicación	12,085,330,500	11,610,250,061
Servicios de la Deuda	0	0
Interno	0	0
Externo	0	0
Otras Aplicaciones de Financiamiento	12,085,330,500	11,610,250,061
Flujos netos de Efectivo por Actividades de Financiamiento	-7,180,314,562	-6,466,491,521
Incremento/Disminución Neta en el Efectivo y Equivalentes al Efectivo	-321,647,311	473,871,564
Efectivo y Equivalentes al Efectivo al Inicio del Ejercicio	1,945,108,385	1,471,236,821
Efectivo y Equivalentes al Efectivo al final del Ejercicio	1,623,461,074	1,945,108,385

Bajo protesta de decir verdad declaramos que los Estados Financieros y sus Notas son razonablemente correctos y responsabilidad del emisor.

MTRA. MIREYA DOMÍNGUEZ VALERIO
SUBDIRECTORA DE RECURSOS

L.C. JORGE E. SISNIEGA FERNANDEZ
DIRECTOR ADMINISTRATIVO

DRA. GUADALUPE DÍAZ DEL CASTILLO FLORES
SECRETARIA DE SALUD Y DIRECTORA GENERAL
DE SERVICIOS DE SALUD DE VERACRUZ


CUENTA PÚBLICA 2023
GOBIERNO DEL ESTADO DE VERACRUZ DE IGNACIO DE LA LLAVE
SERVICIOS DE SALUD DE VERACRUZ
Informe sobre Pasivos Contingentes
Al 31 de Diciembre de 2023
(Cifras en Pesos)

	2023	2022
62303-0001-0000 LIQUIDACIONES POR SALARIOS CAIDOS	378,918,025.25	416,859,774.89
62303-0002-0000 JUICIOS MERCANTILES TRAMITADOS	1,024,714,326.76	1,261,587,249.30
62303-0003-0000 JUICIOS CIVILES TRAMITADOS	68,439,716.48	95,644,033.59
62303-0004-0000 JUICIOS ADMINISTRATIVOS TRAMITADOS	700,178,846.96	858,400,321.70
62303-0005-0000 JUICIOS CODAMEV	2,145,749.61	2,145,749.61
62303-0006-0000 COMISION NACIONAL DE DERECHOS HUMANOS	7,183,848.09	7,183,848.09
62303-0008-0000 JUICIOS AMBIENTALES RPBI	1,845,368.14	-
62303-0009-0000 SSA LIQUIDACIONES POR SALARIOS CAIDOS	71,843,803.17	-
	2,255,269,684.46	2,641,820,977.18

Bajo protesta de decir verdad declaramos que los Estados Financieros y sus Notas son razonablemente correctos y son responsabilidad del emisor.


MTRA. MIREYA DOMINGUEZ VALERIO
SUBDIRECTORA DE RECURSOS


LIC. JORGE E. SISNIEGA FERNANDEZ
DIRECTOR ADMINISTRATIVO


DRA. GUADALUPE DIAZ DEL CASTILLO FLORES
SECRETARIA DE SALUD Y DIRECTORA GENERAL
DE SERVICIOS DE SALUD DE VERACRUZ

NOTAS AL ESTADO DE FLUJO DE EFECTIVO

Concepto	2023	2022
Efectivo	1,623,461,074	1,945,108,385
Bancos/Tesorería	0	0
Bancos/Dependencias y Otros	0	0
Inversiones Temporales (Hasta 3 meses)	0	0
Fondos con Afectación Específica	0	0
Depósitos de Fondos de Terceros en Garantía y/o Administración	0	0
Otros Efectivos y Equivalentes	0	0
Total de Efectivo y Equivalentes	1,623,461,074	1,945,108,385

Concepto	2023	2022
Resultados del Ejercicio Ahorro/Desahorro	1,408,282,290	1,663,139,182
<i>Movimientos de partidas (o rubros) que no afectan al efectivo.</i>	0	0
Depreciación	0	0
Amortización	0	0
Incrementos en las provisiones	0	0
Incremento en inversiones producido por revaluación	0	0
Ganancia/pérdida en venta de bienes muebles, inmuebles e intangibles	0	0
Incremento en cuentas por cobrar	0	0
Flujos de Efectivo Netos de las Actividades de Operación	1,408,282,290	1,663,139,182

CUENTA PÚBLICA 2023

**GOBIERNO DEL ESTADO DE VERACRUZ DE IGNACIO DE LA LLAVE
SERVICIOS DE SALUD DE VERACRUZ
Conciliación entre los Ingresos Presupuestarios y Contables
Correspondiente del 1 de Enero al 31 de Diciembre de 2023
(Cifras en pesos)**

1. Total de Ingresos Presupuestarios		20,064,021,497
2. Más Ingresos Contables No Presupuestarios		0
2.1 Ingresos Financieros	0	
2.2 Incremento por Variación de Inventarios	0	
2.3 Disminución del Exceso de Estimaciones por Pérdida o Deterioro u Obsolescencia	0	
2.4 Disminución del Exceso de Provisiones	0	
2.5 Otros Ingresos y Beneficios Varios	0	
2.6 Otros Ingresos Contables No Presupuestarios	0	
3. Menos Ingresos Presupuestarios No Contables		0
3.1 Aprovechamientos Patrimoniales	0	
3.2 Ingresos Derivados de Financiamientos	0	
3.3 Otros Ingresos Presupuestales No Contables	0	
4. Total de Ingresos Contables		20,064,021,497

CUENTA PÚBLICA 2023

GOBIERNO DEL ESTADO DE VERACRUZ DE IGNACIO DE LA LLAVE

SERVICIOS DE SALUD DE VERACRUZ

Conciliación entre los Egresos Presupuestarios y los Gastos Contables


Correspondiente del 1 de Enero al 31 de Diciembre de 2023

(Cifras en pesos)

1. Total de Egresos Presupuestarios		19,315,474,467
2. Menos Egresos Presupuestarios No Contables		3,065,726,511
2.1 Materias Primas y Materiales de Producción y Comercialización	0	
2.2 Materiales y Suministros	0	
2.3 Mobiliario y Equipo de Administración	50,007,086	
2.4 Mobiliario y Equipo Educativo y Recreativo	0	
2.5 Equipo e Instrumental Médico y de Laboratorio	462,606,718	
2.6 Vehículos y Equipo de Transporte	34,367,339	
2.7 Equipo de Defensa y Seguridad	0	
2.8 Maquinaria, Otros equipos y Herramientas	61,636,456	
2.9 Activos Biológicos	0	
2.10 Bienes Inmuebles	4,683,582	
2.11 Activos intangibles	0	
2.12 Obra Pública en Bienes de Dominio Público	0	
2.13 Obra Pública en Bienes Propios	224,946,582	
2.14 Acciones y Participaciones de Capital	0	
2.15 Compra de Títulos y Valores	0	
2.16 Concesión de Préstamos		
2.17 Inversiones en Fideicomisos, Mandatos y Otros Análogos	0	
2.18 Provisiones para Contingencias y Otras Erogaciones Especiales	0	
2.19 Amortización de la Deuda Pública	0	
2.20 Adeudos de Ejercicios Fiscales Anteriores (ADEFAS)	0	
2.21 Otros Egresos Presupuestarios No Contables	2,227,478,747	
3. Más Gastos Contables No Presupuestarios		2,405,991,250
3.1 Estimaciones, Depreciaciones, Deterioros, Obsolescencia y Amortizaciones	0	
3.2 Provisiones	0	
3.3 Disminución de Inventarios	0	
3.4 Aumento por Insuficiencia de Estimaciones por Pérdida o Deterioro u Obsolescencia	0	
3.5 Aumento por Insuficiencia de Provisiones	0	
3.6 Otros Gastos	0	
3.7 Otros Gastos Contables No Presupuestarios	2,405,991,250	
4. Total de Gastos Contables		18,655,739,206



VERACRUZ
GOBIERNO
DEL ESTADO



SEFIPLAN
Secretaría de Finanzas
y Planeación



ME LLENA DE ORGULLO

GOBIERNO DEL ESTADO DE VERACRUZ DE IGNACIO DE LA LLAVE
SERVICIOS DE SALUD DE VERACRUZ
CUENTA PÚBLICA 2023

DEL 1 DE ENERO AL 31 DE DICIEMBRE DE 2023

APARTADO II

INFORMES PRESUPUESTARIOS

CUENTA PÚBLICA 2023
GOBIERNO DEL ESTADO DE VERACRUZ DE IGNACIO DE LA LLAVE
SERVICIOS DE SALUD DE VERACRUZ
Estado Analítico de Ingresos
Del 1 de Enero al 31 de Diciembre de 2023
(Cifras en Pesos)

Rubro de Ingresos	Ingreso					Diferencia (6 = 5 - 1)
	Estimado	Ampliaciones y Reducciones	Modificado	Devengado	Recaudado	
	(1)	(2)	(3 = 1 + 2)	(4)	(5)	
Impuestos	0	0	0	0	0	0
Cuotas y Aportaciones de Seguridad Social	0	0	0	0	0	0
Contribuciones de Mejoras	0	0	0	0	0	0
Derechos	0	0	0	0	0	0
Productos 1	0	0	0	0	0	0
Aprovechamientos 2	0	0	0	0	0	0
Ingresos por Ventas de Bienes, Prestación de Servicios y Otros Ingresos	85,409,871	216,774,527	302,184,398	284,760,598	284,760,598	199,350,727
Participaciones, Aportaciones, Convenios, Incentivos Derivados de la Colaboración Fiscal y Fondos Distintos de Aportaciones	15,518,692,772	3,056,462,337	18,575,155,109	17,720,040,976	17,720,040,976	2,201,348,204
Transferencias, Asignaciones, Subsidios y Subvenciones, Pensiones y Jubilaciones	0	2,031,019,150	2,031,019,150	2,059,219,923	2,059,219,923	2,059,219,923
Ingresos Derivados de Financiamientos	0	0	0	0	0	0
Total	15,604,102,643	5,304,256,014	20,908,358,657	20,064,021,497	20,064,021,497	4,459,918,854
				Ingresos excedentes		

Estado Analítico de Ingresos Por Fuente de Financiamiento	Ingreso					Diferencia (6 = 5 - 1)
	Estimado	Ampliaciones y Reducciones	Modificado	Devengado	Recaudado	
	(1)	(2)	(3 = 1 + 2)	(4)	(5)	
Ingresos del Poder Ejecutivo Federal o Estatal y de los Municipios	15,518,692,772	3,056,462,337	18,575,155,109	17,720,040,976	17,720,040,976	2,201,348,204
Impuestos	0	0	0	0	0	0
Cuotas y Aportaciones de Seguridad Social	0	0	0	0	0	0
Contribuciones de Mejoras	0	0	0	0	0	0
Derechos	0	0	0	0	0	0
Productos 1	0	0	0	0	0	0
Aprovechamientos 2	0	0	0	0	0	0
Participaciones, Aportaciones, Convenios, Incentivos Derivados de la Colaboración Fiscal y Fondos Distintos de Aportaciones	15,518,692,772	3,056,462,337	18,575,155,109	17,720,040,976	17,720,040,976	2,201,348,204
Transferencias, Asignaciones, Subsidios y Subvenciones, Pensiones y Jubilaciones	0	0	0	0	0	0
Ingresos de los Entes Públicos de los Poderes Legislativo y Judicial, de los Órganos Autónomos y del Sector Paraestatal o Paramunicipal, así como de las Empresas Productivas del Estado	85,409,871	2,247,793,677	2,333,203,548	2,343,980,521	2,343,980,521	2,258,570,650
Cuotas y Aportaciones de Seguridad Social	0	0	0	0	0	0
Productos 1	0	0	0	0	0	0
Ingresos por Ventas de Bienes, Prestación de Servicios y Otros Ingresos 3	85,409,871	216,774,527	302,184,398	284,760,598	284,760,598	199,350,727
Transferencias, Asignaciones, Subsidios y Subvenciones, Pensiones y Jubilaciones	0	2,031,019,150	2,031,019,150	2,059,219,923	2,059,219,923	2,059,219,923
Ingresos derivados de financiamiento	0	0	0	0	0	0
Ingresos Derivados de Financiamientos	0	0	0	0	0	0
Total	15,604,102,643	5,304,256,014	20,908,358,657	20,064,021,497	20,064,021,497	4,459,918,854
				Ingresos excedentes		

1 Incluye intereses que generan las cuentas bancarias de los entes públicos en productos.

2 Incluye donativos en efectivo del Poder Ejecutivo, entre otros aprovechamientos.

3 Se refiere a los ingresos propios obtenidos por los Poderes Legislativo y Judicial, los Órganos Autónomos y las entidades de la administración pública paraestatal y paramunicipal, por sus actividades diversas no inherentes a su operación que generan recursos y que no sean ingresos por venta de bienes o prestación de servicios, tales como donativos en efectivo, entre otros.

CUENTA PÚBLICA 2023
GOBIERNO DEL ESTADO DE VERACRUZ DE IGNACIO DE LA LLAVE
SERVICIOS DE SALUD DE VERACRUZ
Estado Analítico del Ejercicio del Presupuesto de Egresos
Clasificación Administrativa
Del 1 de Enero al 31 de Diciembre de 2023
(Cifras en Pesos)

Concepto	Egresos					Subejercicio
	Aprobado	Ampliaciones/ (Reducciones)	Modificado	Devengado	Pagado	
	1	2	3 = (1 + 2)	4	5	
J.S. No. I PANUCO	0	8,330,289	8,330,289	55,747,584	55,747,584	-47,417,294
J.S. No. II TUXPAN	0	9,267,380	9,267,380	69,117,505	69,117,505	-59,850,125
J.S. No. III POZA RICA	0	13,749,280	13,749,280	99,559,300	99,559,300	-85,810,020
J.S. No. IV MARTINEZ DE LA TORRE	0	8,642,085	8,642,085	57,116,023	57,116,023	-48,473,938
J.S. No. V XALAPA	0	24,879,471	24,879,471	127,482,841	127,482,841	-102,603,370
J.S. No. VI CORDOBA	0	19,089,311	19,089,311	75,502,284	75,502,284	-56,412,973
J.S. No. VII ORIZABA	0	9,103,469	9,103,469	77,980,423	77,980,423	-68,876,954
J.S. No. VIII VERACRUZ	0	17,709,496	17,709,496	109,410,971	109,410,971	-91,701,476
J.S. No. IX COSAMALOAPAN	0	13,017,860	13,017,860	50,396,666	50,396,666	-37,378,807
J.S. No. X SAN ANDRES TUXTLA	0	20,683,079	20,683,079	76,517,663	76,517,663	-55,834,584
J.S. No. XI COATZACOALCOS	0	26,832,334	26,832,334	107,797,042	107,797,042	-80,964,708
H. GRAL. DE SUBZONA DE DE ACAYUCAN	0	3,157,540	3,157,540	46,435,374	46,435,374	-43,277,834
H. GRAL. DE SUBZONA DE ALTOTONGA	0	1,351,188	1,351,188	17,041,836	17,041,836	-15,690,648
H. GRAL. DE SUBZONA DE COATEPEC	0	3,685,960	3,685,960	25,630,120	25,630,120	-21,944,160
H. SUBREGIONAL DE COATZACOALCOS	0	36,052,233	36,052,233	498,248,694	498,248,694	-462,196,462
H. GRAL. DE ZONA DE CORDOBA	0	10,518,067	10,518,067	119,725,375	119,725,375	-109,207,308
H. GRAL. DE ZONA DE COSAMALOAPAN	0	3,960,452	3,960,452	39,356,537	39,356,537	-35,396,085
H. INTEGRAL DE GUTIERREZ ZAMORA	0	14,619,735	14,619,735	42,875,566	42,875,566	-28,255,830
H. GRAL. DE SUBZONA DE HUATUSCO	0	1,937,448	1,937,448	18,749,770	18,749,770	-16,812,322
H. GRAL. DE SUBZONA DE HUAYACOCOTLA	0	868,335	868,335	12,513,099	12,513,099	-11,644,764
H. GRAL. DE ZONA DE MARTINEZ DE LA TORRE	0	4,089,692	4,089,692	74,382,859	74,382,859	-70,293,167
H. GRAL. DE ZONA DE MINATITLAN	0	3,327,541	3,327,541	67,766,516	67,766,516	-64,438,975
H. GRAL. DE SUBZONA DE MISANTLA	0	2,787,718	2,787,718	31,662,758	31,662,758	-28,875,040
H. INTEGRAL DE NAOLINCO	0	2,336,449	2,336,449	17,895,335	17,895,335	-15,558,886
H. DE ESPEC. PSIQUIATRICO DE ORIZABA	0	1,227,723	1,227,723	29,524,031	29,524,031	-28,296,308
H. GRAL. DE ZONA DE PANUCO	0	2,568,895	2,568,895	30,556,611	30,556,611	-27,987,716
H. GRAL. DE SUBZONA DE PAPANTLA	0	3,201,342	3,201,342	43,431,121	43,431,121	-40,229,778
H. GRAL. DE SUBZONA DE PEROTE	0	7,364,451	7,364,451	61,161,056	61,161,056	-53,796,604
H. SUBREGIONAL DE POZA RICA	0	30,603,249	30,603,249	238,779,533	238,779,533	-208,176,284
H. SUBREGIONAL DE RIO BLANCO	0	47,039,666	47,039,666	248,475,578	248,475,578	-201,435,912
H. GRAL. DE ZONA DE SAN ANDRES TUXTLA	0	4,435,290	4,435,290	36,093,841	36,093,841	-31,658,551
H. GRAL. DE SUBZONA DE SANTIAGO TUXTLA	0	1,210,657	1,210,657	15,643,070	15,643,070	-14,432,413
H. INTEGRAL DE SUCHILAPAN	0	2,197,106	2,197,106	11,459,697	11,459,697	-9,262,591
H. GRAL. DE SUBZONA DE TIERRA BLANCA	0	3,921,746	3,921,746	48,827,680	48,827,680	-44,905,934
H. GRAL. DE ZONA DE TUXPAN	0	3,987,319	3,987,319	73,580,932	73,580,932	-69,593,612
H. REGIONAL DE VERACRUZ	0	105,157,061	105,157,061	559,288,382	559,288,382	-454,131,321
H. REGIONAL CEMEV "DR. RAFAEL LUCIO" DE XALAPA	0	69,872,392	69,872,392	945,832,903	945,832,903	-875,960,511
H. DE ESPEC. CECAN "DR. MIGUEL DORANTES MESA" DE XALAPA	0	73,884,205	73,884,205	588,852,547	588,852,547	-514,968,343

CUENTA PÚBLICA 2023
GOBIERNO DEL ESTADO DE VERACRUZ DE IGNACIO DE LA LLAVE
SERVICIOS DE SALUD DE VERACRUZ
Estado Analítico del Ejercicio del Presupuesto de Egresos
Clasificación Administrativa
Del 1 de Enero al 31 de Diciembre de 2023
(Cifras en Pesos)

Concepto	Egresos					Subejercicio
	Aprobado	Ampliaciones/ (Reducciones)	Modificado	Devengado	Pagado	
	1	2	3 = (1 + 2)	4	5	
H. SUBREGIONAL "DR. LUIS F. NACHON" DE XALAPA	0	40,646,757	40,646,757	264,373,258	264,373,258	-223,726,501
CENTRO ESTATAL DE TRANSFUSION SANGUINEA DE VERACRUZ	0	6,000,692	6,000,692	40,042,006	40,042,006	-34,041,314
HOGAR DEL NIÑO DE VERACRUZ	0	702,002	702,002	5,993,890	5,993,890	-5,291,889
ASILO DE ANCIANOS "LI'MASH'KAN" DE PAPANTLA	0	492,372	492,372	5,654,492	5,654,492	-5,162,120
ASILO DE ANCIANOS "MARIANA SAYAGO" DE XALAPA	0	1,750,696	1,750,696	8,299,409	8,299,409	-6,548,714
CEMENTERIO XALAPEÑO	0	500,000	500,000	1,244,341	1,244,341	-744,341
ESTANCIA INFANTIL DE XALAPA	0	263,695	263,695	3,490,973	3,490,973	-3,227,277
JEFATURA (DIRECCION)	0	1,997,043	1,997,043	3,037,250	3,037,250	-1,040,206
JEFATURA (ADMINISTRACION)	15,604,102,643	2,706,448,083	18,310,550,726	10,749,848,961	10,749,848,961	7,560,701,765
JEFATURA (SALUD PUBLICA)	0	896,697,255	896,697,255	976,684,487	976,684,487	-79,987,232
JEFATURA (REGULACION Y CONTROL SANITARIO)	0	414,253	414,253	8,196,108	8,196,108	-7,781,854
JEFATURA (PLANEACION)	0	16,444,674	16,444,674	16,535,593	16,535,593	-90,919
JEFATURA (SUBDIRECCION DE ADMINISTRACION Y PATRIMONIO)	0	282,729	282,729	5,934,737	5,934,737	-5,652,007
CONTRALORIA INTERNA	0	197,539	197,539	592,664	592,664	-395,126
H. DE ESPEC. UNIDAD DE SALUD MENTAL DE XALAPA	0	1,169,544	1,169,544	16,878,073	16,878,073	-15,708,529
JEFATURA (DIRECCION DE ATENCION MEDICA)	0	806,055,751	806,055,751	1,339,558,283	1,339,558,283	-533,502,532
H. INTEGRAL DE LA LAGUNA (UXPANAPA)	0	1,247,371	1,247,371	13,038,571	13,038,571	-11,791,200
H. GRAL. DE SUBZONA DE IXHUATLAN DEL SURESTE	0	1,840,474	1,840,474	15,653,699	15,653,699	-13,813,224
LABORATORIO ESTATAL DE SALUD PUBLICA	0	61,974,169	61,974,169	68,664,947	68,664,947	-6,690,778
H. INTEGRAL DE OZULUAMA	0	1,713,712	1,713,712	11,579,473	11,579,473	-9,865,761
ALMACEN DE ACTIVO FIJO	0	0	0	11,548,166	11,548,166	-11,548,166
COORDINACION ESTATAL DE CALIDAD	0	-1,565,978	-1,565,978	8,660,037	8,660,037	-10,226,015
H. GRAL. DE SUBZONA DE ISLA	0	2,442,028	2,442,028	28,568,327	28,568,327	-26,126,299
H. INTEGRAL DE VILLA AZUETA	0	3,479,567	3,479,567	14,370,343	14,370,343	-10,890,776
H. INTEGRAL DE PLAYA VICENTE	0	1,617,985	1,617,985	11,579,139	11,579,139	-9,961,154
H. INTEGRAL DE TLACOTALPAN	0	1,330,740	1,330,740	18,806,121	18,806,121	-17,475,381
H. GRAL. DE SUBZONA DE TANTOYUCA	0	2,416,159	2,416,159	27,564,821	27,564,821	-25,148,662
H. INTEGRAL DE TEMPOAL	0	1,416,842	1,416,842	18,397,220	18,397,220	-16,980,378
H. INTEGRAL DE TLAPACOYAN	0	2,332,175	2,332,175	17,074,375	17,074,375	-14,742,200
H. INTEGRAL DE CATEMACO	0	23,115,172	23,115,172	51,096,088	51,096,088	-27,980,916
H. GRAL. DE SUBZONA DE NARANJOS	0	1,136,447	1,136,447	12,553,625	12,553,625	-11,417,178
H. INTEGRAL DE TEOCELO	0	1,069,703	1,069,703	20,901,652	20,901,652	-19,831,949
H. GRAL. DE SUBZONA ALVARADO	0	954,054	954,054	8,426,839	8,426,839	-7,472,785
H. INTEGRAL DE TONALAPA	0	2,243,083	2,243,083	20,380,683	20,380,683	-18,137,600
H. GRAL. DE SUBZONA DE CARDEL	0	3,101,594	3,101,594	21,269,085	21,269,085	-18,167,491
CENTRO ESTATAL CONTRA LAS ADICCIONES	0	7,985,291	7,985,291	8,253,017	8,253,017	-267,725
H. INTEGRAL DE CERRO AZUL	0	14,947,025	14,947,025	42,835,265	42,835,265	-27,888,240
H. GENERAL DE ZONA DEL ENTABLADERO	0	2,568,048	2,568,048	26,795,837	26,795,837	-24,227,790
H. INTEGRAL DE LLANO DE EN MEDIO	0	1,219,458	1,219,458	14,157,794	14,157,794	-12,938,336

CUENTA PÚBLICA 2023

GOBIERNO DEL ESTADO DE VERACRUZ DE IGNACIO DE LA LLAVE

SERVICIOS DE SALUD DE VERACRUZ

Estado Analítico del Ejercicio del Presupuesto de Egresos

Clasificación Administrativa

Del 1 de Enero al 31 de Diciembre de 2023

(Cifras en Pesos)

Concepto	Egresos					Subejercicio
	Aprobado	Ampliaciones/ (Reducciones)	Modificado	Devengado	Pagado	
	1	2	3 = (1 + 2)	4	5	
H. INTEGRAL DE TEZONAPA	0	2,266,717	2,266,717	13,010,519	13,010,519	-10,743,802
H. INTEGRAL DE TLAQUILPAN	0	1,095,682	1,095,682	16,853,316	16,853,316	-15,757,634
H. GENERAL DE SUBZONA DE TLALIXCOYAN	0	1,453,970	1,453,970	15,209,950	15,209,950	-13,755,980
H. GENERAL DE SUBZONA TARIMOYA VERACRUZ	0	11,478,658	11,478,658	81,651,975	81,651,975	-70,173,318
CONTRALORIA INTERNA SSA	0	0	0	26,020,997	26,020,997	-26,020,997
DIRECCION DE INFRAESTRUCTURA	0	3,455,450	3,455,450	84,284,164	84,284,164	-80,828,714
ASILO DE ANCIANOS "HUEHUETLAN DE CORDOBA"	0	204,788	204,788	3,740,806	3,740,806	-3,536,018
HOSP. GENERAL DE LAS CHOAPAS	0	19,306,911	19,306,911	56,607,651	56,607,651	-37,300,741
DIRECCION DE SALUD PUBLICA	0	0	0	135,868	135,868	-135,868
DIRECCION DE ASUNTOS JURIDICOS	0	500,554	500,554	7,970,282	7,970,282	-7,469,728
COMUNICACION SOCIAL SSA	0	0	0	49,806	49,806	-49,806
TRANSPARENCIA	0	257,725	257,725	282,715	282,715	-24,990
H. PLATON SANCHEZ	0	1,871,630	1,871,630	19,331,449	19,331,449	-17,459,820
COMISION DE ARBITRAJE MEDICO DEL ESTADO DE VERACRUZ	0	0	0	956,911	956,911	-956,911
HOSPITAL DE COMUNIDAD DE ALTO LUCERO	0	664,688	664,688	10,253,502	10,253,502	-9,588,814
HOSPITAL DE COMUNIDAD DE LA CONGREGACION DE ALLENDE	0	2,717,728	2,717,728	16,244,500	16,244,500	-13,526,772
HOSPITAL DE COMUNIDAD DE COSOLEACAQUE	0	1,454,222	1,454,222	13,730,153	13,730,153	-12,275,931
HOSPITAL DE ALAMO	0	3,393,401	3,393,401	33,479,813	33,479,813	-30,086,412
HOSPITAL DE BOCA DEL RIO	0	15,087,538	15,087,538	114,298,949	114,298,949	-99,211,411
DIRECCION DE ATENCION MEDICA PRIMER NIVEL	0	0	0	657,875	657,875	-657,875
INSTITUTO VERACRUZANO P/LA FORMACION Y LA INVEST. EN SALUD	0	0	0	0	0	0
UNIDAD DE GENERO	0	507,803	507,803	461,653	461,653	46,150
PATRONATO PRO-SALUD	0	571,429	571,429	4,000,895	4,000,895	-3,429,466
CENTRO ESTATAL DE TRASPLANTES	0	2,675,560	2,675,560	3,441,848	3,441,848	-766,287
CENTRO ESTATAL CONTRA LAS ADICCIONES	0	-24,157	-24,157	3,840,098	3,840,098	-3,864,255
Total del Gasto	15,604,102,643	5,304,256,014	20,908,358,657	19,315,474,467	19,315,474,467	1,592,884,190

CUENTA PÚBLICA 2023

GOBIERNO DEL ESTADO DE VERACRUZ DE IGNACIO DE LA LLAVE

SERVICIOS DE SALUD DE VERACRUZ

Estado Analítico del Ejercicio del Presupuesto de Egresos

Clasificación por Objeto del Gasto (Capítulo y Concepto)

Del 1 de Enero al 31 de Diciembre de 2023

(Cifras en Pesos)

Concepto	Egresos					Subejercicio
	Aprobado	Ampliaciones/ (Reducciones)	Modificado	Devengado	Pagado	
	1	2	3 = (1 + 2)	4	5	
Servicios Personales	9,832,239,227	1,609,812,604	11,442,051,831	11,415,708,964	11,415,708,964	26,342,867
Remuneraciones al Personal de Carácter Permanente	6,709,290,067	-3,451,905,752	3,257,384,314	3,248,539,104	3,248,539,104	8,845,211
Remuneraciones al Personal de Carácter Transitorio	3,122,949,160	-1,863,478,108	1,259,471,052	1,247,266,735	1,247,266,735	12,204,317
Remuneraciones Adicionales y Especiales	0	2,367,024,135	2,367,024,135	2,361,730,796	2,361,730,796	5,293,339
Seguridad Social	0	861,202,418	861,202,418	861,202,418	861,202,418	0
Otras Prestaciones Sociales y Económicas	0	3,388,740,722	3,388,740,722	3,388,740,722	3,388,740,722	0
Previsiones	0	0	0	0	0	0
Pago de Estímulos a Servidores Públicos	0	308,229,189	308,229,189	308,229,189	308,229,189	0
Materiales y Suministros	0	4,259,945,892	4,259,945,892	3,904,622,961	3,904,622,961	355,322,931
Materiales de Administración, Emisión de Documentos y Artículos Oficiales	0	79,096,272	79,096,272	74,602,654	74,602,654	4,493,619
Alimentos y Utensilios	0	32,476,254	32,476,254	32,476,254	32,476,254	0
Materias Primas y Materiales de Producción y Comercialización	0	0	0	0	0	0
Materiales y Artículos de Construcción y de Reparación	0	66,444,840	66,444,840	66,444,838	66,444,838	2
Productos Químicos, Farmacéuticos y de Laboratorio	0	3,826,228,782	3,826,228,782	3,480,826,654	3,480,826,654	345,402,127
Combustibles, Lubricantes y Aditivos	0	100,859,180	100,859,180	95,432,263	95,432,263	5,426,918
Vestuario, Blancos, Prendas de Protección y Artículos Deportivos	0	109,652,847	109,652,847	109,652,581	109,652,581	266
Materiales y Suministros Para Seguridad	0	0	0	0	0	0
Herramientas, Refacciones y Accesorios Menores	0	45,187,716	45,187,716	45,187,716	45,187,716	0
Servicios Generales	0	3,462,694,432	3,462,694,432	3,105,180,057	3,105,180,057	357,514,375
Servicios Básicos	0	226,076,105	226,076,105	226,076,105	226,076,105	0
Servicios de Arrendamiento	0	302,093,325	302,093,325	298,673,704	298,673,704	3,419,621
Servicios Profesionales, Científicos, Técnicos y Otros Servicios	0	4,539,221	4,539,221	2,487,303	2,487,303	2,051,918
Servicios Financieros, Bancarios y Comerciales	0	1,201,843,291	1,201,843,291	1,141,315,690	1,141,315,690	60,527,601
Servicios de Instalación, Reparación, Mantenimiento y Conservación	0	1,072,846,805	1,072,846,805	785,366,454	785,366,454	287,480,351
Servicios de Comunicación Social y Publicidad.	0	23,902,012	23,902,012	23,636,506	23,636,506	265,506
Servicios de Traslado y Viáticos	0	75,683,824	75,683,824	72,114,444	72,114,444	3,569,379
Servicios Oficiales	0	0	0	0	0	0
Otros Servicios Generales	0	555,709,850	555,709,850	555,509,850	555,509,850	200,000
Transferencias, Asignaciones, Subsidios y Otras Ayudas	5,446,863,416	-5,325,123,389	121,740,027	51,714,722	51,714,722	70,025,305

CUENTA PÚBLICA 2023

GOBIERNO DEL ESTADO DE VERACRUZ DE IGNACIO DE LA LLAVE

SERVICIOS DE SALUD DE VERACRUZ

Estado Analítico del Ejercicio del Presupuesto de Egresos

Clasificación por Objeto del Gasto (Capítulo y Concepto)

Del 1 de Enero al 31 de Diciembre de 2023

(Cifras en Pesos)

Concepto	Egresos					Subejercicio
	Aprobado	Ampliaciones/ (Reducciones)	Modificado	Devengado	Pagado	
	1	2	3 = (1 + 2)	4	5	
Transferencias Internas y Asignaciones al Sector Público	5,446,863,416	-5,369,311,517	77,551,899	7,667,000	7,667,000	69,884,899
Transferencias al Resto del Sector Público	0	0	0	0	0	0
Subsidios y Subvenciones	0	44,188,128	44,188,128	44,047,722	44,047,722	140,406
Ayudas Sociales	0	0	0	0	0	0
Pensiones y Jubilaciones	0	0	0	0	0	0
Transferencias a Fideicomisos, Mandatos y Otros Análogos	0	0	0	0	0	0
Transferencias a la Seguridad Social	0	0	0	0	0	0
Donativos	0	0	0	0	0	0
Transferencias al Exterior	0	0	0	0	0	0
Bienes Muebles, Inmuebles e Intangibles	0	658,040,264	658,040,264	613,301,182	613,301,182	44,739,083
Mobiliario y Equipo de Administración	0	50,007,086	50,007,086	50,007,086	50,007,086	0
Mobiliario y Equipo Educativo y Recreativo	0	0	0	0	0	0
Equipo e Instrumental Médico y de Laboratorio	0	507,205,391	507,205,391	462,606,718	462,606,718	44,598,673
Vehículos y Equipo de Transporte	0	34,383,881	34,383,881	34,367,339	34,367,339	16,542
Equipo de Defensa y Seguridad	0	0	0	0	0	0
Maquinaria, Otros Equipos y Herramientas	0	61,760,324	61,760,324	61,636,456	61,636,456	123,868
Activos Biológicos	0	0	0	0	0	0
Bienes Inmuebles	0	0	0	0	0	0
Activos Intangibles	0	4,683,582	4,683,582	4,683,582	4,683,582	0
Inversión Pública	325,000,000	638,886,211	963,886,211	224,946,582	224,946,582	738,939,629
Obra Pública en Bienes de Dominio Público	0	0	0	0	0	0
Obra Pública en Bienes Propios	325,000,000	638,886,211	963,886,211	224,946,582	224,946,582	738,939,629
Proyectos Productivos y Acciones de Fomento	0	0	0	0	0	0
Inversiones Financieras y Otras Provisiones	0	0	0	0	0	0
Inversiones Para el Fomento de Actividades Productivas.	0	0	0	0	0	0
Acciones y Participaciones de Capital	0	0	0	0	0	0
Compra de Títulos y Valores	0	0	0	0	0	0
Concesión de Préstamos	0	0	0	0	0	0
Inversiones en Fideicomisos, Mandatos y Otros Análogos	0	0	0	0	0	0
Otras Inversiones Financieras	0	0	0	0	0	0
Provisiones para Contingencias y Otras Erogaciones Especiales	0	0	0	0	0	0
Participaciones y Aportaciones	0	0	0	0	0	0
Participaciones	0	0	0	0	0	0

CUENTA PÚBLICA 2023

GOBIERNO DEL ESTADO DE VERACRUZ DE IGNACIO DE LA LLAVE

SERVICIOS DE SALUD DE VERACRUZ

Estado Analítico del Ejercicio del Presupuesto de Egresos

Clasificación por Objeto del Gasto (Capítulo y Concepto)

Del 1 de Enero al 31 de Diciembre de 2023

(Cifras en Pesos)

Concepto	Egresos					Subejercicio
	Aprobado	Ampliaciones/ (Reducciones)	Modificado	Devengado	Pagado	
	1	2	3 = (1 + 2)	4	5	
Aportaciones	0	0	0	0	0	0
Convenios	0	0	0	0	0	0
Deuda Pública	0	0	0	0	0	0
Amortización de la Deuda Pública	0	0	0	0	0	0
Intereses de la Deuda Pública	0	0	0	0	0	0
Comisiones de la Deuda Pública	0	0	0	0	0	0
Gastos de la Deuda Pública	0	0	0	0	0	0
Costo por Coberturas	0	0	0	0	0	0
Apoyos Financieros	0	0	0	0	0	0
Adeudos de Ejercicios Fiscales Anteriores (Adefas)	0	0	0	0	0	0
Total del Gasto	15,604,102,643	5,304,256,014	20,908,358,657	19,315,474,467	19,315,474,467	1,592,884,190

CUENTA PÚBLICA 2023
GOBIERNO DEL ESTADO DE VERACRUZ DE IGNACIO DE LA LLAVE
SERVICIOS DE SALUD DE VERACRUZ
Estado Analítico del Ejercicio del Presupuesto de Egresos
Clasificación Económica (por Tipo de Gasto)
Del 1 de Enero al 31 de Diciembre de 2023
(Cifras en Pesos)

Concepto	Egresos					Subejercicio
	Aprobado	Ampliaciones/ (Reducciones)	Modificado	Devengado	Pagado	
	1	2	3 = (1 + 2)	4	5	
Gasto Corriente	15,279,102,643	4,007,329,538	19,286,432,181	18,477,226,703	18,477,226,703	809,205,478
Gasto de Capital	325,000,000	1,296,926,476	1,621,926,476	838,247,764	838,247,764	783,678,712
Amortización de la Deuda y Disminución de Pasivos	0	0	0	0	0	0
Pensiones y Jubilaciones	0	0	0	0	0	0
Participaciones	0	0	0	0	0	0
Total del Gasto	15,604,102,643	5,304,256,014	20,908,358,657	19,315,474,467	19,315,474,467	1,592,884,190

CUENTA PÚBLICA 2023
GOBIERNO DEL ESTADO DE VERACRUZ DE IGNACIO DE LA LLAVE
SERVICIOS DE SALUD DE VERACRUZ
Estado Analítico del Ejercicio del Presupuesto de Egresos
Clasificación Funcional (Finalidad y Función)
Del 1 de Enero al 31 de Diciembre de 2023
(Cifras en Pesos)

Concepto	Egresos					Subejercicio 6 = (3 - 4)
	Aprobado	Ampliaciones/ (Reducciones)	Modificado	Devengado	Pagado	
	1	2	3 = (1 + 2)	4	5	
Gobierno	0	0	0	0	0	0
Legislación			0	0	0	0
Justicia			0	0	0	0
Coordinación de la Política de Gobierno	0	0	0	0	0	0
Relaciones Exteriores			0	0	0	0
Asuntos Financieros y Hacendarios			0	0	0	0
Seguridad Nacional			0	0	0	0
Asuntos de Orden Público y de Seguridad Interior			0	0	0	0
Otros Servicios Generales			0	0	0	0
Desarrollo Social	15,604,102,643	5,304,256,014	20,908,358,657	19,315,474,467	19,315,474,467	1,592,884,190
Protección Ambiental			0	0	0	0
Vivienda y Servicios a la Comunidad			0	0	0	0
Salud	15,604,102,643	5,304,256,014	20,908,358,657	19,315,474,467	19,315,474,467	1,592,884,190
Recreación, Cultura y Otras Manifestaciones Sociales			0	0	0	0
Educación	0	0	0	0	0	0
Protección Social			0	0	0	0
Otros Asuntos Sociales			0	0	0	0
Desarrollo Económico	0	0	0	0	0	0
Asuntos Económicos, Comerciales y Laborales en General			0	0	0	0
Agropecuaria, Silvicultura, Pesca y Caza			0	0	0	0
Combustibles y Energía			0	0	0	0
Minería, Manufacturas y Construcción			0	0	0	0
Transporte			0	0	0	0
Comunicaciones			0	0	0	0
Turismo			0	0	0	0
Ciencia, Tecnología e Innovación			0	0	0	0
Otras Industrias y Otros Asuntos Económicos			0	0	0	0
Otras no Clasificadas en Funciones Anteriores	0	0	0	0	0	0
Transacciones de la Deuda Publica / Costo Financiero de la Deuda			0	0	0	0
Transferencias, Participaciones y Aportaciones entre Diferentes Niveles y Ordenes de Gobierno			0	0	0	0
Saneamiento del Sistema Financiero			0	0	0	0
Adeudos de Ejercicios Fiscales Anteriores			0	0	0	0
Total del Gasto	15,604,102,643	5,304,256,014	20,908,358,657	19,315,474,467	19,315,474,467	1,592,884,190

CUENTA PÚBLICA 2023

GOBIERNO DEL ESTADO DE VERACRUZ DE IGNACIO DE LA LLAVE

SERVICIOS DE SALUD DE VERACRUZ

Indicadores de Postura Fiscal

Del 1 de Enero al 31 de Diciembre de 2023

(Cifras en Pesos)

Concepto	Estimado/Aprobado	Devengado	Recaudado/Pagado
I. Ingresos Presupuestarios (I=1+2)	15,604,102,643	20,064,021,497	20,064,021,497
1. Ingresos del Gobierno de la Entidad Federativa	15,518,692,772	17,720,040,976	17,720,040,976
2. Ingresos del Sector Paraestatal	85,409,871	2,343,980,521	2,343,980,521
II. Egresos Presupuestarios (II=3+4)	15,604,102,643	19,315,474,467	19,315,474,467
3. Egresos del Gobierno de la Entidad Federativa	0	0	0
4. Egresos del Sector Paraestatal	15,604,102,643	19,315,474,467	19,315,474,467
III. Balance Presupuestario (Superávit o Déficit) (III = I - II)	0	748,547,030	748,547,030

Concepto	Estimado/Aprobado	Devengado	Recaudado/Pagado
III. Balance presupuestario (Superávit o Déficit)	0	748,547,030	748,547,030
IV. Intereses, Comisiones y Gastos de la Deuda	0	0	0
V. Balance Primario (Superávit o Déficit) (V= III + IV)	0	748,547,030	748,547,030

Concepto	Estimado/Aprobado	Devengado	Recaudado/Pagado
A. Financiamiento	0	0	0
B. Amortización de la deuda	0	0	0
C. Financiamiento Neto (C = A - B)	0	0	0



VERACRUZ
GOBIERNO
DEL ESTADO



SEFIPLAN
Secretaría de Finanzas
y Planeación



GOBIERNO DEL ESTADO DE VERACRUZ DE IGNACIO DE LA LLAVE

SERVICIOS DE SALUD DE VERACRUZ

CUENTA PÚBLICA 2023

DEL 1 DE ENERO AL 31 DE DICIEMBRE DE 2023

APARTADO III

INFORMES PROGRAMÁTICOS

CUENTA PÚBLICA 2023

GOBIERNO DEL ESTADO DE VERACRUZ DE IGNACIO DE LA LLAVE

SERVICIOS DE SALUD DE VERACRUZ

Gasto por Categoría Programática

Del 1 de Enero al 31 de Diciembre de 2023

(Cifras en Pesos)

Concepto	Egresos					Subejercicio
	Aprobado	Ampliaciones/ (Reducciones)	Modificado	Devengado	Pagado	
	1	2	3 = (1 + 2)	4	5	
Programas						
Subsidios: Sector Social y Privado o Entidades Federativas y Municipios	6,666,720,748	4,029,754,568	10,696,475,316	9,938,883,295	9,938,883,295	757,592,021
Sujetos a Reglas de Operación	6,666,720,748	4,029,754,568	10,696,475,316	9,938,883,295	9,938,883,295	757,592,021
Otros Subsidios			0			0
Desempeño de las Funciones	85,409,871	37,759,227	123,169,098	65,452,976	65,452,976	57,716,122
Prestación de Servicios Públicos	85,409,871	37,759,227	123,169,098	65,452,976	65,452,976	57,716,122
Provisión de Bienes Públicos			0			0
Planeación, seguimiento y evaluación de políticas públicas			0			0
Promoción y fomento			0			0
Regulación y supervisión			0			0
Funciones de las Fuerzas Armadas (Únicamente Gobierno Federal)			0			0
Específicos			0			0
Proyectos de Inversión			0			0
Administrativos y de Apoyo	0	0	0	0	0	0
Apoyo al proceso presupuestario y para mejorar la eficiencia institucional			0			0
Apoyo a la función pública y al mejoramiento de la gestión			0			0
Operaciones ajenas			0			0
Compromisos	0	0	0	0	0	0
Obligaciones de cumplimiento de resolución jurisdiccional			0			0
Desastres Naturales			0			0
Obligaciones	0	0	0	0	0	0
Pensiones y jubilaciones			0			0
Aportaciones a la seguridad social	0		0	0	0	0
Aportaciones a fondos de estabilización			0			0
Aportaciones a fondos de inversión y reestructura de pensiones			0			0
Programas de Gasto Federalizado (Gobierno Federal)	8,851,972,024	1,236,742,219	10,088,714,243	9,311,138,196	9,311,138,196	777,576,047
Gasto Federalizado	8,851,972,024	1,236,742,219	10,088,714,243	9,311,138,196	9,311,138,196	777,576,047
Participaciones a entidades federativas y municipios			0			0
Costo financiero, deuda o apoyos a deudores y ahorradores de la banca			0			0
Adeudos de ejercicios fiscales anteriores			0			0
Total del Gasto	15,604,102,643	5,304,256,014	20,908,358,657	19,315,474,467	19,315,474,467	1,592,884,190

CUENTA PÚBLICA 2023
GOBIERNO DEL ESTADO DE VERACRUZ DE IGNACIO DE LA LLAVE
Programas y Proyectos de Inversión
Del 1 de Enero al 31 de Diciembre de 2023
(Cifras en Pesos)

Ente Público:

SERVICIOS DE SALUD DE VERACRUZ

Este Organismo no cuenta con información referente a Programas y Proyectos de Inversión, por lo tanto se presenta sin datos.


CUENTA PÚBLICA 2023
GOBIERNO DEL ESTADO DE VERACRUZ DE IGNACIO DE LA LLAVE
Indicadores de Resultados
Del 1 de Enero al 31 de Diciembre de 2023
(Cifras en Pesos)
SERVICIOS DE SALUD DE VERACRUZ

Ente Público:

Este Organismo no cuenta con información referente a Indicadores de Resultados, por lo tanto se presenta sin datos.



VERACRUZ
GOBIERNO
DEL ESTADO



SEFIPLAN
Secretaría de Finanzas
y Planeación



GOBIERNO DEL ESTADO DE VERACRUZ DE IGNACIO DE LA LLAVE

SERVICIOS DE SALUD DE VERACRUZ

CUENTA PÚBLICA 2023

DEL 1 DE ENERO AL 31 DE DICIEMBRE DE 2023

APARTADO IV

ANEXOS

CUENTA PÚBLICA 2023
GOBIERNO DEL ESTADO DE VERACRUZ DE IGNACIO DE LA LLAVE
Relación de Bienes Muebles que Componen el Patrimonio
Al 31 de Diciembre de 2023
(Cifras en Pesos)

Ente Público: SERVICIOS DE SALUD DE VERACRUZ

Código	Descripción del Bien Mueble	Valor en libros
1220105101	MOBILIARIO	146,882,654
1220105102	EQUIPO DE ADMINISTRACION	114,037,476
1220105103	EQUIPO EDUCACIONAL Y RECREATIVO	16,441,677
1220205301	VEHICULOS Y EQUIPO TERRESTRE, AEREOS, MARITIMOS, LACUSTRES, FLUVIALES DESTINADOS PARA LA EJECUCION DE PROGRAMAS DE SEGURIDAD PUBLICA NACIONAL	2,896,272
1220205302	VEHICULOS Y EQUIPO TERRESTRE, AEREOS, MARITIMOS, LACUSTRES, FLUVIALES DESTINADOS PARA DESASTRES NATURALES	2,383,003
1220205303	VEHICULOS Y EQUIPO TERRESTRE, AEREOS, MARITIMOS, LACUSTRES, FLUVIALES DESTINADOS A SERVICIOS PUBLICOS Y OPERACIÓN DE PROGRAMAS PUBLICOS	769,351,349
1220205304	VEHICULOS Y EQUIPO TERRESTRE, AEREOS, MARITIMOS, LACUSTRES, FLUVIALES DESTINADOS A SERVICIOS ADMINISTRATIVOS	487,380
1220305201	MAQUINARIA Y EQUIPO AGROPECUARIO	24,187,400
1220305202	MAQUINARIA Y EQUIPO INDUSTRIAL	18,085,544
1220305203	MAQUINARIA Y EQUIPO DE CONSTRUCCION	312,800
1220305204	EQUIPOS Y APARATOS DE COMUNICACIONES Y TELECOMUNICACIONES	69,325,981
1220305205	MAQUINARIA Y EQUIPO ELECTRICO Y ELECTRONICO	43,426,452
1220305206	BIENES INFORMATICOS	436,814,857
1220305401	EQUIPO MEDICO Y DE LABORATORIO	4,442,443,713
1220305402	INSTRUMENTAL MEDICO Y DE LABORATORIO	275,916,332
1220305501	HERRAMIENTAS Y MAQUINAS HERRAMIENTA	19,784,890
1220305502	REFACCIONES Y ACCESORIOS	2,488,800
1220405104	BIENES ARTISTICOS Y CULTURALES	913,299
TOTAL		6,386,179,880

CUENTA PÚBLICA 2023
GOBIERNO DEL ESTADO DE VERACRUZ DE IGNACIO DE LA LLAVE
Relación de Bienes Inmuebles que Componen el Patrimonio
Al 31 de Diciembre de 2023
(Cifras en Pesos)

Ente Público: SERVICIOS DE SALUD DE VERACRUZ

Código	Descripción del Bien Inmueble	Valor en libros
125010000200000	POR CONTRATO	2,706,272,726
125010000300000	FONDEN	190,722
125010000400000	COMISION DE ESPACIOS DE SALUD	997,622,526
125020001200000	TERRENOS	445,905,997
125020001300000	EDIFICIOS	3,764,451,158
125020570100000	EDIFICIOS Y LOCALES	10,119,223
TOTAL		7,924,562,353

CUENTA PÚBLICA 2023**GOBIERNO DEL ESTADO DE VERACRUZ DE IGNACIO DE LA LLAVE****SERVICIOS DE SALUD DE VERACRUZ****Relación de cuentas bancarias productivas específicas****Al 31 de Diciembre de 2023****(Cifras en Pesos)**

Fondo, Programa o Convenio	Datos de la Cuenta Bancaria	
	Institución Bancaria	Número de Cuenta
CUOTAS DE RECUPERACION	HSBC,S.A. DE C.V.	4013674932
UNEMES - CAPA	HSBC,S.A. DE C.V.	4044771400
CONVENIOS AFASPE 2010	HSBC,S.A. DE C.V.	4046695011
CUENTA MAESTRA	HSBC,S.A. DE C.V.	4045759750
AFASPE 2011	HSBC,S.A. DE C.V.	4053098133
FORTALEC. DE REDES SERVS. ATENCION A LA SALU	HSBC,S.A. DE C.V.	4053701009
(FOSDEPI) FONDO SALUD PARA EL DESARR. PUEB.	HSBC,S.A. DE C.V.	4054746128
(FORSES) FORT. REDES SERV. ESENCIALES EN SAL	HSBC,S.A. DE C.V.	4054746136
FORSES DE ALTA Y MUY ALTA MARGINACION 2012	HSBC,S.A. DE C.V.	4054746144
CARAVANAS DE SALUD 2012	HSBC,S.A. DE C.V.	4054232699
CONVENIO AFASPE 2012	HSBC,S.A. DE C.V.	4053700944
PLAN DE EMERGENCIAS RADIOLOGICAS EXT. (PERE	HSBC,S.A. DE C.V.	4054746714
COFEPRIS 2012	HSBC,S.A. DE C.V.	4054746730
GRUPOS VULNERABLES 2012	HSBC,S.A. DE C.V.	4054746748
COMUNIDADES SALUDABLES 2012	HSBC,S.A. DE C.V.	4054746755
CDI O FOSDEDI 2012	HSBC,S.A. DE C.V.	4054746763
NOMINA	HSBC,S.A. DE C.V.	4055569669
GASTO DE OPERACION	HSBC,S.A. DE C.V.	4055569651
FASSA REMANENTES	HSBC,S.A. DE C.V.	4055570311
CARAVANAS DE SALUD 2013	HSBC,S.A. DE C.V.	4055968705

CUENTA PÚBLICA 2023

GOBIERNO DEL ESTADO DE VERACRUZ DE IGNACIO DE LA LLAVE

SERVICIOS DE SALUD DE VERACRUZ

Relación de cuentas bancarias productivas específicas

Al 31 de Diciembre de 2023

(Cifras en Pesos)

Fondo, Programa o Convenio	Datos de la Cuenta Bancaria	
	Institución Bancaria	Número de Cuenta
AFASPE 2013	HSBC,S.A. DE C.V.	4055969026
COFEPRIS 2013	HSBC,S.A. DE C.V.	4056281967
(SISTEMA INTEGRAL DE CALIDAD 2013)	HSBC,S.A. DE C.V.	4056282270
PERE 2013 (RAMO 12)	HSBC,S.A. DE C.V.	4056679566
GRUPOS VULNERABLES 2013	HSBC,S.A. DE C.V.	4056679665
APOYO P FORTALECER LA CALIDAD EN SERVS DE SA	HSBC,S.A. DE C.V.	4056679673
RECEPTORA FASSA 2014	HSBC,S.A. DE C.V.	4056680309
GASTOS FASSA 2014	HSBC,S.A. DE C.V.	4056680317
NOMINA FASSA 2014	HSBC,S.A. DE C.V.	4056977408
NOMINA FEDERAL 610	HSBC,S.A. DE C.V.	4056977887
COFEPRIS 2014	HSBC,S.A. DE C.V.	4056977911
AFASPE 2014	HSBC,S.A. DE C.V.	4056977903
CARAVANAS DE SALUD 2014	HSBC,S.A. DE C.V.	4056977895
APOYO P/FORTALECER LA CALIDAD EN LOS SERV DE	HSBC,S.A. DE C.V.	4056805864
SICALIDAD 2014	HSBC,S.A. DE C.V.	4056805880
PERE 2014	HSBC,S.A. DE C.V.	4056805898
FASSA 2015	HSBC,S.A. DE C.V.	4057644502
AFASPE 2015	HSBC,S.A. DE C.V.	4057644908
UNIDADES MEDICAS MOVILES 2015	HSBC,S.A. DE C.V.	4057959660
FASSA 2016	HSBC,S.A. DE C.V.	4058524638
SEGURO MEDICO SIGLO XXI 2016	HSBC,S.A. DE C.V.	4058524687
COFEPRIS 2016	HSBC,S.A. DE C.V.	4058525148
AFASPE 2016	HSBC,S.A. DE C.V.	4058525155

CUENTA PÚBLICA 2023

GOBIERNO DEL ESTADO DE VERACRUZ DE IGNACIO DE LA LLAVE

SERVICIOS DE SALUD DE VERACRUZ

Relación de cuentas bancarias productivas específicas

Al 31 de Diciembre de 2023

(Cifras en Pesos)

Fondo, Programa o Convenio	Datos de la Cuenta Bancaria	
	Institución Bancaria	Número de Cuenta
FORTALECIMIENTO A LA ATENCION MEDICA 2016	HSBC,S.A. DE C.V.	4058525163
FASSA 2017	HSBC,S.A. DE C.V.	4059896670
REMANENTES DE EJERCICIOS ANTERIORES POR TRAS	HSBC,S.A. DE C.V.	4059896696
SEGURO MEDICO SIGLO XXI 2017	HSBC,S.A. DE C.V.	4059896795
CUOTAS DE RECUPERACION	HSBC,S.A. DE C.V.	4059896688
INGRESOS PROPIOS SESVER	HSBC,S.A. DE C.V.	4060782208
FASSA 2018	HSBC,S.A. DE C.V.	4060783024
FASSA 2018 ***USAR NUMERO 195*****	HSBC,S.A. DE C.V.	4061388997
INGRESOS PROPIOS 2018	HSBC,S.A. DE C.V.	4062307418
SEG MED SIGLO XXI 2019 INCREMENTO DEMANDA	HSBC,S.A. DE C.V.	4062307236
ING PROP 2019 **USAR NUMERO 00216***	HSBC,S.A. DE C.V.	4062307426
ACUERDO E. VIII 90/2018	HSBC,S.A. DE C.V.	4062307285
INVERSION	HSBC,S.A. DE C.V.	6487316063
INGRESOS PROPIOS	HSBC,S.A. DE C.V.	4064779614
NOMINA ENLACE	HSBC,S.A. DE C.V.	4065467565
FOMENTO A LA EDUCACION EN SALUD SESVER	HSBC,S.A. DE C.V.	4065905788
INGRESOS PROPIOS	HSBC,S.A. DE C.V.	4066396250
SUBSIDIO ESTATAL 2021	HSBC,S.A. DE C.V.	4066976010
COFEPRIS 2022	HSBC,S.A. DE C.V.	4067253732
APORTACION LIQUIDA ESTATAL INSABI 2022	HSBC,S.A. DE C.V.	4067253740
ASE ACREDITABLE 2023	HSBC,S.A. DE C.V.	4069143923
SUBSIDIO ESTATAL 2023(NO UTILIZAR)	HSBC,S.A. DE C.V.	4069143931
GASTO OPER. E023 2022	HSBC,S.A. DE C.V.	4068648112

CUENTA PÚBLICA 2023

GOBIERNO DEL ESTADO DE VERACRUZ DE IGNACIO DE LA LLAVE

SERVICIOS DE SALUD DE VERACRUZ

Relación de cuentas bancarias productivas específicas

Al 31 de Diciembre de 2023

(Cifras en Pesos)

Fondo, Programa o Convenio	Datos de la Cuenta Bancaria	
	Institución Bancaria	Número de Cuenta
SUBSIDIO ESTATAL 2023	HSBC,S.A. DE C.V.	4069032787
INGRESOS PROPIOS	BBVA BANCOMER, S.A.	0112691396
E023 ATENCION A LA SALUD 2021	BBVA BANCOMER, S.A.	0117569483
PUENTE NOM. Y GTO.	BBVA BANCOMER, S.A.	0117599811
FONDO DE INVERSION	BBVA BANCOMER, S.A.	'0117599811/2053387836
ESTATAL 2022	BBVA BANCOMER, S.A.	0117956746
E025 PREVENCION Y ATENCION CONTRA LAS ADICCIONES	BBVA BANCOMER, S.A.	0118268533
AFASPE 2022	BBVA BANCOMER, S.A.	0117890133
AMPLIACION PAGOS ACCENDO	BBVA BANCOMER, S.A.	0119100695
E023 UNIDADES MED. MOVILES 2022	BBVA BANCOMER, S.A.	0119404937
INSABI 2023	BBVA BANCOMER, S.A.	0119637303
APORT. LIQ. ESTATAL 2023	BBVA BANCOMER, S.A.	0119637516
APOYO PROYECTOS DE PROTECC. CONTRA RIESGOS SANIT.	BBVA BANCOMER, S.A.	0120459593
COFEPRIS 2020	SANTANDER, S.A.	65507869326
E025 PREV. Y ATENCION CONTRA LAS ADICCIONES 2023	SANTANDER, S.A.	65509678102
SERVICIOS DE SALUD DE VERACRUZ	BANORTE, S.A.	0319166563
NOMINA BANORTE	BANORTE, S.A.	1080132249
INSABI PREST.SERV.SALUD.MED.Y DEMAS INSUM.ASOC 2021	BANORTE, S.A.	1136579068
ASE ACREDITABLE 2021	BANORTE, S.A.	1148023407
FASSA 2022	BANORTE, S.A.	1172881415
INSABI 2022	BANORTE, S.A.	1172881460
ASE ACREDITABLE 2022	BANORTE, S.A.	1172881581

CUENTA PÚBLICA 2023**GOBIERNO DEL ESTADO DE VERACRUZ DE IGNACIO DE LA LLAVE****SERVICIOS DE SALUD DE VERACRUZ****Relación de cuentas bancarias productivas específicas****Al 31 de Diciembre de 2023****(Cifras en Pesos)**

Fondo, Programa o Convenio	Datos de la Cuenta Bancaria	
	Institución Bancaria	Número de Cuenta
SESVER CUOTAS	BANORTE, S.A.	1187531040
FASSA 2023	BANORTE, S.A.	1211775383
S.A.R.	BANAMEX, S.A.	7898767
FAM 2021	BANAMEX, S.A.	0014323198
FORT. EL SIST. PUB. DE SALUD DEL EDO. DE VER. 202	BANAMEX, S.A.	0001-4323236
FAM 2022	BANAMEX, S.A.	0001-4323244
FAM 2023	BANAMEX, S.A.	7013-6158331
FIDEICOMISO FEAC	ACCENDO BANCO, S.A. INSTITUCION DE BANCA MULTIPLE	1047540018

CUENTA PÚBLICA 2023
GOBIERNO DEL ESTADO DE VERACRUZ DE IGNACIO DE LA LLAVE
Relación de Esquemas Bursátiles y de Coberturas Financieras
Al 31 de Diciembre de 2023
(Cifras en Pesos)
SERVICIOS DE SALUD DE VERACRUZ

Ente Público:

Este Organismo no cuenta con información referente a Esquemas Bursátiles ni Coberturas Financieras, por lo tanto se presenta sin datos.