

**A C T I V O**

## CIRCULANTE :

DE ADMINISTRACION		
BANCOS	1,794,034,364.66	
DEUDORES DIVERSOS	12,111,298,268.52	
RESPONSABILIDADES	18,734.00	
		13,905,351,367.18

## INVENTARIOS

ALMACEN GENERAL		1,309,634,548.43
MERCANCIAS EN TRANSITO		220,962,245.36

## FIJO:

BIENES INMUEBLES		
OBRAS EN PROCESO		3,704,085,974.10
INMUEBLES		4,268,179,505.44

## BIENES MUEBLES

MOBILIARIO Y EQUIPO	291,138,633.16	
VEHIC. TERREST. MARIT. Y AEREOS	802,067,123.14	
MAQ. HMTAS. Y APARATOS	5,455,534,385.87	
COLECC. CIENTIF. ARTIST. Y LIT.	913,299.20	
		6,549,653,441.37

ACTIVOS INTANGIBLES		4,683,582.36
---------------------	--	--------------

SUMA DEL ACTIVO		29,962,550,664.24
-----------------	--	-------------------

**P A S I V O**

## A CORTO PLAZO

ADEUDOS DE AÑOS ANTERIORES	1,672,246,462.69
PROVEEDORES	27,581,028.47
DESC. Y PERCEP. A FAVOR DE TERC.	222,377,267.45
ACREEDORES DIVERSOS	1,699,741,528.98
	3,621,946,287.59

SUMA DEL PASIVO	3,621,946,287.59
-----------------	------------------

**C A P I T A L**

PATRIMONIO	24,584,088,562.67
RESULTADO DE INGRESOS	0.00
RESULTADO DEL EJERCICIO	1,756,515,813.98
RECTIFICACION A RESULTADOS	0.00

SUMA DEL PASIVO Y CAPITAL	26,340,604,376.65
---------------------------	-------------------

SUMA DEL PASIVO Y CAPITAL	29,962,550,664.24
---------------------------	-------------------

**CUENTAS DE ORDEN :**

61112	CUOTAS DE RECUPERACION POR INGRESAR	-87,178,998.71
61113	CUOTAS DE RECUPERACION INGRESADAS	-17,821,653.29
61201	PRESUPUESTO POR EJERCER	5,911,437,037.84
61202	PRESUPUESTO AUTORIZADO	-18,864,554,262.09
61203	MODIFICACIONES PRESUPUESTO APROBADO	0.00
61205	PRESUPUESTO COMPROMETIDO	9,706,729,159.18
61206	PRESUPUESTO EJERCIDO	3,246,388,065.07
61207	PRESUPUESTO DEVENGADO	0.00
61208	PRESUPUESTO PAGADO	0.00
61210	PRESUPUESTO EJERCIDO AÑOS ANTERIORES	0.00
61211	RECTIFICACION AL EJERCICIO DE PRESUPUESTO AÑOS ANTERIORES	0.00
62301	INMUEBLES POR DETERMINAR PROPIEDAD LEGAL	610,943,605.40
62302	PROPIEDAD LEGAL DE INMUEBLES POR DETERMINAR	-610,943,605.40
62303	JUICIOS LEGALES POR DETERMINAR RESOLUCIONES	2,262,926,890.44
62304	RESOLUCIONES POR DETERMINAR DE JUICIOS LEGALES	-2,262,926,890.44
62305	CREDITO GLOBAL POR ASIGNAR PARA PAGO DE PASIVOS	159,278,272.29
62306	ASIGNACION DE CREDITO GLOBAL PARA PAGO DE PASIVOS	-159,278,272.29
62307	BIENES MUEBLES POR DETERMINAR DEPRECIACION	562,095,004.66
62308	DEPRECIACION ACUMULADA POR DETERMINAR DE BIENES MUEBLES	-562,095,004.66
62309	ACTIVO MENOR 70 UMAS	429,041,742.33

**CUENTAS DE ORDEN :**

62310	ACTIVO CONTROL INTERNO MENOR 70 UMAS	-429,041,742.33
63101	CUENTAS BANCARIAS UNIDADES APLICATIVAS	35,299,606.62
63201	UNIDADES APLICATIVAS CUENTAS BANCARIAS	-35,299,606.62
63301	FINANCIAMIENTO INTERNO BANCOS DEUDOR	32,351,440.63
63302	FINANCIAMIENTO INTERNO BANCOS ACREEDOR	-32,351,440.63
63303	3% SOBRE NOMINAS	2,735,331,422.96
63304	3% SOBRE NOMINAS POR PAGAR	-2,735,331,422.96
63401	CONTRATOS EN COMODATO	82,200,060.24
63402	COMODATO DE CONTRATOS	-82,200,060.24
63501	BIENES EN COMODATO DE SSA	1,122,127.24
63502	SSA EN COMODATO DE BIENES	-1,122,127.24
		0.00

SUBDIRECTORA DE RECURSOS FINANCIEROS

MTRA. MIREYA DOMINGUEZ VALERIO

DIRECTOR ADMINISTRATIVO

LIC. JORGE E. SISNIEGA FERNANDEZ

SECRETARIA DE SALUD Y DIRECTORA GENERAL DE  
SERVICIOS DE SALUD DE VERACRUZ

DRA. GUADALUPE DIAZ DEL CASTILLO FLORES

INGRESOS PRESUPUESTALES

APORTACIONES FEDERALES Y ESTATALES (51101)	4,765,218,781.76	4,765,218,781.76
--	------------------	------------------

EGRESOS PRESUPUESTALES

COSTO DE OPERACION POR PROGRAMAS (52101)		3,008,702,967.78
--	--	------------------

RESULTADO PRESUPUESTAL		1,756,515,813.98
------------------------	--	------------------

OPERACIONES NO PRESUPUESTALES

INCREMENTOS AL PATRIMONIO (41202)	0.00	
DECREMENTOS AL PATRIMONIO (41201)	0.00	0.00

RESULTADO DEL EJERCICIO		1,756,515,813.98
-------------------------	--	------------------

RECTIFICACIONES PRESUPUESTALES

COSTO DE OPERACION AÑOS ANTERIORES (52102)	0.00	
RECTIFICACION A RESULTADOS (41103)	0.00	0.00

RESULTADO TOTAL :		1,756,515,813.98
-------------------	--	------------------

SUBDIRECTORA DE RECURSOS FINANCIEROS

MTRA. MIREYA DOMINGUEZ VALERIO

DIRECTOR ADMINISTRATIVO

LIC. JORGE E. SISNIEGA FERNANDEZ

SECRETARIA DE SALUD Y DIRECTORA GENERAL DE  
SERVICIOS DE SALUD DE VERACRUZ

DRA. GUADALUPE DIAZ DEL CASTILLO FLORES

SERVICIOS DE SALUD DE VERACRUZ  
DIRECCION DE ADMINISTRACION  
SUBDIRECCION DE RECURSOS FINANCIEROS - DEPARTAMENTO DE CONTABILIDAD

INTEGRACION DE LOS INGRESOS

DEL 1 DE ENERO AL 31 DE MARZO DE 2024

	ESTATAL	FEDERAL DIRECTO	INGRESOS PROPIOS	OTROS INGRESOS	Total general
<b>Total</b>	<b>4,065,335,772.32</b>	<b>40,839,579.60</b>	<b>161,478,501.96</b>	<b>497,564,927.88</b>	<b>4,765,218,781.76</b>


  
MTRA. MIREYA DOMÍNGUEZ VALERIO

  
SUBDIRECTORA DE RECURSOS FINANCIEROS

  
LIC. JORGE E. SISNIEGA FERNANDEZ

  
DIRECTOR ADMINISTRATIVO


DRA. GUADALUPE DIAZ DEL CASTILLO FLORES


  
SECRETARIA DE SALUD Y DIRECTORA GENERAL  
DE SERVICIOS DE SALUD DE VERACRUZ

**SERVICIOS DE SALUD DE VERACRUZ**  
**DIRECCIÓN DE ADMINISTRACIÓN**  
**SUBDIRECCIÓN DE RECURSOS FINANCIEROS - DEPARTAMENTO DE CONTABILIDAD**  
**RESUMEN DE GASTO DE OPERACIÓN POR CAPÍTULO DEL 01 DE ENERO AL 31 DE MARZO DE 2024**

CAPITULO	DESCRIPCION	IMPORTE
<b>1000</b>	<b>SERVICIOS PERSONALES</b>	<b>2,435,875,675</b>
<b>2000</b>	<b>MATERIALES Y SUMINISTROS</b>	<b>113,731,230</b>
<b>3000</b>	<b>SERVICIOS GENERALES</b>	<b>458,109,291</b>
<b>4000</b>	<b>SUBSIDIOS Y TRANSFERENCIAS</b>	<b>986,772</b>
<b>Total general</b>		<b>3,008,702,968</b>

  
MTRA. MIREYA DOMINGUEZ VALERIO  
SUBDIRECTORA DE RECURSOS FINANCIEROS

  
LIC. JORGE E. SISNIEGA FERNANDEZ  
DIRECTOR ADMINISTRATIVO

  
DRA. GUADALUPE DIAZ DEL CASTILLO FLORES  
SECRETARIA DE SALUD Y DIRECTORA GENERAL DE  
SERVICIOS DE SALUD DE VERACRUZ



**GOBIERNO DEL ESTADO DE VERACRUZ DE IGNACIO DE LA LLAVE**  
**SERVICIOS DE SALUD DE VERACRUZ**  
**DIRECCION DE ADMINISTRACION**

**SUBDIRECCION DE RECURSOS FINANCIEROS - DEPARTAMENTO DE PRESUPUESTO Y CONTABILIDAD**  
**BALANZA DE COMPROBACION AL 31 DE MARZO DE 2024**

HOJA 1 DE 2

10/04/2024

CLAVE	DESCRIPCION	SALDO ANTERIOR	MOVIMIENTOS DE MES		MOVIMIENTOS ACUMULADOS		SALDO ACTUAL
			D E B E	H A B E R	D E B E	H A B E R	
11203	BANCOS	2,428,501,292.72	1,824,581,890.47	2,459,048,818.53	8,196,181,180.26	6,402,146,815.60	1,794,034,364.66
11206	DEUDORES DIVERSOS	12,089,677,145.11	1,029,760,892.20	1,008,139,768.79	16,101,077,387.79	3,989,779,119.27	12,111,298,268.52
11208	RESPONSABILIDADES	18,734.00		0.00	18,734.00	0.00	18,734.00
11301	ALMACENES	1,327,478,661.16	308,090,140.46	325,934,253.19	3,203,762,902.12	1,894,128,353.69	1,309,634,548.43
11303	MERCANCIAS EN TRANSITO	220,962,245.36		0.00	441,924,490.72	220,962,245.36	220,962,245.36
12201	MOBILIARIO Y EQUIPO	274,972,003.56	21,051,966.60	4,885,337.00	587,699,340.57	296,560,707.41	291,138,633.16
12202	VEHICULOS TERRESTRES, MARITIMOS Y	798,639,632.14	3,427,491.00	0.00	1,577,185,127.28	775,118,004.14	802,067,123.14
12203	MAQUINAS, HERRAMIENTAS Y APARATOS	5,372,146,490.64	85,351,593.85	1,963,698.62	10,817,220,765.75	5,361,686,379.88	5,455,534,385.87
12204	COLECCIONES CIENTIFICAS, ARTISTICAS Y	913,299.20		0.00	1,826,598.40	913,299.20	913,299.20
12205	ACTIVOS INTANGIBLES	4,683,582.36		0.00	9,367,164.72	4,683,582.36	4,683,582.36
12501	OBRAS EN PROCESO	3,704,085,974.10		0.00	3,704,085,974.10	0.00	3,704,085,974.10
12502	INMUEBLES	4,262,606,519.44	5,572,986.00	0.00	4,268,179,505.44	0.00	4,268,179,505.44
21103	ADEUDOS DE AÑOS ANTERIORES	-2,078,979,014.02	406,732,551.33	0.00	418,978,596.49	2,091,225,059.18	-1,672,246,462.69
21203	PROVEEDORES	-589,530,872.64	587,998,209.67	26,048,365.50	1,107,257,522.53	1,134,838,551.00	-27,581,028.47
21204	DESCUENTOS Y PERCEPCIONES A FAVOR DE	-287,596,380.01	297,780,866.80	232,561,754.24	878,371,810.15	1,100,749,077.60	-222,377,267.45
21205	ACREEDORES DIVERSOS	-1,587,858,898.59	545,766,866.15	657,649,496.54	1,954,443,911.87	3,654,185,440.85	-1,699,741,528.98
41101	PATRIMONIO	-24,174,417,768.09	5,585,313.75	415,256,108.33	20,684,834,211.51	45,268,922,774.18	-24,584,088,562.67
41102	RESULTADOS DEL EJERCICIO	0.00		0.00	20,064,021,496.65	20,064,021,496.65	0.00
41103	RECTIFICACIONES A RESULTADOS	0.00	426,825,033.30	426,825,033.30	473,898,164.45	473,898,164.45	0.00
41201	DECREMENTOS AL PATRIMONIO	0.00	233,924.83	233,924.83	233,926.14	233,926.14	0.00
41202	INCREMENTOS AL PATRIMONIO	0.00	1.08	1.08	4,650.58	4,650.58	0.00
51101	RESULTADOS DE INGRESOS	-3,539,156,448.88		1,226,062,332.88	0.00	4,765,218,781.76	-4,765,218,781.76
52101	COSTO DE OPERACION POR PROGRAMAS	1,772,853,802.44	1,235,849,165.34	0.00	3,008,702,967.78	0.00	3,008,702,967.78
52102	COSTO DE OPERACION DE AÑOS ANTERIORES	0.00		0.00	0.00	0.00	0.00
61111	CUOTAS DE RECUPERACION ESTIMADAS	105,000,652.00		0.00	105,000,652.00	0.00	105,000,652.00
61112	CUOTAS DE RECUPERACION POR INGRESAR	-93,177,108.01	5,998,109.30	0.00	17,821,001.29	105,000,000.00	-87,178,998.71
61113	CUOTAS DE RECUPERACION INGRESADAS	-11,823,543.99		5,998,109.30	0.00	17,821,653.29	-17,821,653.29
61201	PRESUPUESTO POR EJERCER	10,060,995,103.15	-1,655,668,717.11	2,493,889,348.20	18,864,554,262.09	12,953,117,224.25	5,911,437,037.84
61202	PRESUPUESTO AUTORIZADO	-20,520,222,979.20		-1,655,668,717.11	0.00	18,864,554,262.09	-18,864,554,262.09
61203	MODIFICACIONES PRESUPUESTO APROBADO	0.00		0.00	0.00	0.00	0.00
61205	PRESUPUESTO COMPROMETIDO	8,625,301,730.30	2,493,889,348.20	1,412,461,919.32	12,953,117,224.25	3,246,388,065.07	9,706,729,159.18
61206	PRESUPUESTO EJERCIDO	1,833,926,145.75	1,412,461,919.32	0.00	3,246,388,065.07	0.00	3,246,388,065.07
61207	PRESUPUESTO DEVENGADO	0.00		0.00	0.00	0.00	0.00
61208	PRESUPUESTO PAGADO	0.00		0.00	0.00	0.00	0.00
61210	PRESUPUESTO EJERCIDO AÑOS ANTERIORES	0.00		0.00	0.00	0.00	0.00
61211	RECTIFICACION AL EJERCICIO DE	0.00		0.00	0.00	0.00	0.00
62301	INMUEBLES POR DETERMINAR PROPIEDAD	610,943,605.40		0.00	610,943,605.40	0.00	610,943,605.40
62302	PROPIEDAD LEGAL DE INMUEBLES POR	-610,943,605.40		0.00	0.00	610,943,605.40	-610,943,605.40
62303	JUICIOS LEGALES POR DETERMINAR	2,251,061,636.01	428,599,304.56	416,734,050.13	2,690,825,708.47	427,898,818.03	2,262,926,890.44



SESVER-SSA

GOBIERNO DEL ESTADO DE VERACRUZ DE IGNACIO DE LA LLAVE
SERVICIOS DE SALUD DE VERACRUZ
DIRECCION DE ADMINISTRACION

SUBDIRECCION DE RECURSOS FINANCIEROS - DEPARTAMENTO DE PRESUPUESTO Y CONTABILIDAD
BALANZA DE COMPROBACION AL 31 DE MARZO DE 2024

HOJA 2 DE 2

10/04/2024

Table with columns: CLAVE, DESCRIPCION, SALDO ANTERIOR, MOVIMIENTOS DE MES (DEBE, HABER), MOVIMIENTOS ACUMULADOS (DEBE, HABER), SALDO ACTUAL. Rows include various financial items like RESOLUCIONES POR DETERMINAR DE JUICIOS, CREDITO GLOBAL POR ASIGNAR PARA PAGO DE, etc., ending with a TOTALES row.

SUBDIRECTORA DE RECURSOS FINANCIEROS

MTRA. MIREYA DOMINGUEZ VALERIO (with signature)


DIRECTOR ADMINISTRATIVO

LIC. JORGE E. SISNIEGA FERNANDEZ (with signature)

SECRETARIA DE SALUD Y DIRECTORA GENERAL DE SERVICIOS DE SALUD DE VERACRUZ

DRA. GUADALUPE DIAZ DEL CASTILLO FLORES (with signature)





**ANALISIS DE CUOTAS DE RECUPERACION AL 31 DE MARZO DE 2024.**

No. UNIDAD	DESCRIPCION	CUOTAS ESTIMADAS	CUOTAS RECUPERADAS	CUOTAS POR RECUPERAR
00001	JURISDICCION SANITARIA No. I PANUCO	238,363.00	42,239.00	196,124.00
00002	JURISDICCION SANITARIA No. II TUXPAN	20,422.00	5,572.00	14,850.00
00003	JURISDICCION SANITARIA No. III POZA RICA	9,244.00	682.00	8,562.00
00004	JURISDICCION SANITARIA No. IV MARTINEZ DE LA TORRE	33,516.00	5,919.00	27,597.00
00005	JURISDICCION SANITARIA No. V XALAPA	1,610,642.00	300,798.00	1,309,844.00
00006	JURISDICCION SANITARIA No. VI CORDOBA	569,757.00	68,738.00	501,019.00
00007	JURISDICCION SANITARIA No. VII ORIZABA	343,870.00	68,138.00	275,732.00
00008	JURISDICCION SANITARIA No. VIII VERACRUZ	4,124,750.00	840,000.00	3,284,750.00
00009	JURISDICCION SANITARIA No. IX COSAMALOAPAN	38,343.00	714.00	37,629.00
00010	JURISDICCION SANITARIA No. X SAN ANDRES TUXTLA	94,684.00	10,758.00	83,926.00
00011	JURISDICCION SANITARIA No. XI COATZACOALCOS	380,715.00	48,291.00	332,424.00
<b>SUBTOTAL</b>		<b>7,464,306.00</b>	<b>1,391,849.00</b>	<b>6,072,457.00</b>
00012	HOSPITAL GENERAL DE ACAYUCAN.	827,409.00	44,704.00	782,705.00
00013	HOSPITAL CIVIL DE ALTOTONGA	64,652.00	12,579.00	52,073.00
00014	HOSPITAL CIVIL DE COATEPEC	203,156.00	36,523.00	166,633.00
00015	HOSPITAL REGIONAL DE COATZACOALCOS	6,676,201.00	370,589.00	6,305,612.00
00016	HOSPITAL CIVIL DE CORDOBA	1,975,795.00	164,971.00	1,810,824.00
00017	HOSPITAL GENERAL DE COSAMALOAPAN	72,759.00	2,429.00	70,330.00
00018	HOSPITAL CIVIL DE GUTIERREZ ZAMORA	70,377.00	20,033.00	50,344.00
00019	HOSPITAL CIVIL DE HUATUSCO	179,375.00	4,959.00	174,416.00
00020	HOSPITAL GENERAL DE HUAYACOCOTLA	55,334.00	7,450.00	47,884.00
00021	HOSPITAL CIVIL DE MARTINEZ DE LA TORRE	267,843.00	10,021.00	257,822.00
00022	HOSPITAL CIVIL DE MINATITLAN	788,669.00	336,158.00	452,511.00
00023	HOSPITAL GENERAL DE MISANTLA	164,987.00	54,542.00	110,445.00
00024	HOSPITAL CIVIL DE NAOLINCO	144,918.00	66,628.00	78,290.00
00025	HOSPITAL PSIQUIATRICO DE ORIZABA	2,267,118.00	111,613.00	2,155,505.00
00026	HOSPITAL CIVIL DE PANUCO	197,149.00	75,802.61	121,346.39
00027	HOSPITAL CIVIL DE PAPANTLA	168,628.00	61,450.00	107,178.00
00028	HOSPITAL CIVIL DE PEROTE	490,161.00	96,712.00	393,449.00
00029	HOSPITAL CIVIL DE POZA RICA	5,091,119.00	852,539.00	4,238,580.00
00030	HOSPITAL REGIONAL DE RIO BLANCO	5,013,045.00	705,524.41	4,307,520.59
00031	HOSPITAL CIVIL DE SAN ANDRES TUXTLA	1,140,098.00	65,439.50	1,074,658.50
00032	HOSPITAL CIVIL DE SANTIAGO TUXTLA	63,976.00	6,478.00	57,498.00

**ANALISIS DE CUOTAS DE RECUPERACION AL 31 DE MARZO DE 2024.**

Página 2 de 3

<b>No. UNIDAD</b>	<b>DESCRIPCION</b>	<b>CUOTAS ESTIMADAS</b>	<b>CUOTAS RECUPERADAS</b>	<b>CUOTAS POR RECUPERAR</b>
00033	HOSPITAL CIVIL DE SUCHILAPAN	110,919.00	28,347.00	82,572.00
00034	HOSPITAL CIVIL DE TIERRA BLANCA	229,050.00	49,839.00	179,211.00
00035	HOSPITAL CIVIL DE TUXPAN	521,122.00	225,719.00	295,403.00
00036	HOSPITAL GENERAL VERACRUZ	3,262,627.00	493,895.00	2,768,732.00
00038	CENTRO ESTATAL DE CANCEROLOGIA "DORANTES MESA"	1,904,081.00	0.00	1,904,081.00
00039	HOSPITAL CIVIL "NACHON" DE XALAPA	1,817,681.00	592,669.69	1,225,011.31
00040	CENTRO ESTATAL DE TRANSFUSION SANGUINEA DE VERACRUZ	5,929,716.00	871,866.78	5,057,849.22
00041	HOGAR DEL NIÑO DE VERACRUZ	51,590.00	15,290.00	36,300.00
00042	ASILO DE PAPANTLA	113,906.00	15,820.00	98,086.00
00043	ASILO SAYAGO DE XALAPA	268,064.00	44,400.00	223,664.00
00044	CEMENTERIO XALAPEÑO	614,115.00	86,608.00	527,507.00
00045	ESTANCIA INFANTIL DE XALAPA	185,076.00	28,746.00	156,330.00
00047	JEFATURA (ADMINISTRACION)	0.00	0.00	0.00
00054	UNIDAD DE SALUD MENTAL	1,452,445.00	59,702.00	1,392,743.00
00057	HOSPITAL INTEGRAL DE LA LAGUNA (UXPANAPA)	128,727.00	30,739.00	97,988.00
00058	HOSPITAL IXHUATLAN DEL SURESTE.	318,162.00	92,461.00	225,701.00
00059	LABORATORIO ESTATAL DE SALUD PUBLICA	3,981,183.00	1,100,779.00	2,880,404.00
00060	HOSPITAL INTEGRAL DE OZULUAMA	153,986.00	32,329.00	121,657.00
00063	HOSPITAL GENERAL DE SUBZONA DE ISLA	59,462.00	5,947.00	53,515.00
00064	HOSPITAL INTEGRAL DE VILLA AZUETA	81,610.00	57,612.00	23,998.00
00065	HOSPITAL INTEGRAL DE PLAYA VICENTE	50,592.00	5,438.00	45,154.00
00066	HOSPITAL INTEGRAL DE TLACOTALPAN	285,589.00	45,499.00	240,090.00
00068	HOSPITAL GENERAL DE SUBZONA DE TANTOYUCA	29,156.00	9,311.00	19,845.00
00069	HOSPITAL INTEGRAL DE TEMPOAL	48,837.00	55,294.00	-6,457.00
00070	HOSPITAL INTEGRAL DE TLAPACOYAN	292,603.00	48,656.00	243,947.00
00071	HOSPITAL INTEGRAL DE CATEMACO	5,565.00	0.00	5,565.00
00072	HOSPITAL CIVIL DE NARANJOS	109,311.00	26,682.00	82,629.00
00073	HOSP. INTEGRAL DE TEOCELO	166,473.00	32,830.00	133,643.00
00074	HOSP. GENERAL DE SUBZONA DE ALVARADO	114,138.00	10,328.00	103,810.00
00075	HOSP. INTEGRAL DE TONALAPA	81,318.00	12,018.00	69,300.00
00076	HOSP. GRAL. DE SUBZONA DE CARDEL	270,068.00	80,040.00	190,028.00
00082	CENTRO ESTATAL CONTRA LAS ADICCIONES	717,919.00	52,755.00	665,164.00
00083	HOSP. DE CERRO AZUL	280,314.00	8,657.00	271,657.00
00084	HOSPITAL INTEGRAL DE ENTABLADERO	192,775.00	25,359.00	167,416.00

ANALISIS DE CUOTAS DE RECUPERACION AL 31 DE MARZO DE 2024.

Página 3 de 3

No. UNIDAD	DESCRIPCION	CUOTAS ESTIMADAS	CUOTAS RECUPERADAS	CUOTAS POR RECUPERAR
00085	HOSP. DE LLANO DE EN MEDIO	112,700.00	12,508.00	100,192.00
00086	HOSP. DE TEZONAPA	113,010.00	24,870.00	88,140.00
00087	HOSP. DE TLAQUILPAN	2,532.00	0.00	2,532.00
00088	HOSPITAL INTEGRAL DE TLALIXCOYAN	40,317.00	0.00	40,317.00
00089	HOSP. DE SUBZONA TARIMOYA VERACRUZ	434,682.00	114,523.50	320,158.50
00094	ASILO DE ANCIANOS DE CORDOBA	75,899.00	13,370.00	62,529.00
00095	HOSPITAL GENERAL LAS CHOAPAS	126,056.00	26,174.00	99,882.00
00100	HOSPITAL DE PLATON SANCHEZ	160,855.00	46,268.00	114,587.00
00103	HOSPITAL DE ALTO LUCERO	56,815.00	7,095.00	49,720.00
00104	HOSPITAL DE ALLENDE	137,085.00	28,198.50	108,886.50
00105	HOSPITAL DE COSOLEACAQUE	66,149.00	15,234.00	50,915.00
00106	HOSPITAL DE ALAMO	182,112.00	51,313.00	130,799.00
00107	HOSPITAL DE BOCA DE L RIO	580,554.00	176,060.00	404,494.00
<b>SUBTOTAL</b>		<b>51,839,715.00</b>	<b>7,868,394.99</b>	<b>43,971,320.01</b>
00037	C.E.M."DR. RAFAEL LUCIO"	45,695,979.00	8,560,757.30	37,135,221.70
<b>SUBTOTAL</b>		<b>45,695,979.00</b>	<b>8,560,757.30</b>	<b>37,135,221.70</b>
<b>TOTAL GENERAL</b>		<b>105,000,000.00</b>	<b>17,821,001.29</b>	<b>87,178,998.71</b>

SUBDIRECTORA DE RECURSOS FINANCIEROS



MIRA MIREYA DOMINGUEZ VALERIO

DIRECTOR ADMINISTRATIVO



LIC. JORGE E. SISNIEGA FERNANDEZ

SECRETARIA DE SALUD Y DIRECTORA  
GENERAL DE SERVICIOS DE SALUD DE VERACRUZ



DRA. GUADALUPE DIAZ DEL CASTILLO FLORES

10/04/2024

RESUMEN POR CONCEPTO GENERAL

CLAVE	DESCRIPCION	ASIGNACION ORIGINAL	AMPLIACION	REDUCCION	ASIGNACION MODIFICADA	PRESUPUESTO EJERCIDO	PRESUPUESTO POR EJERCER	PRESUPUESTO COMPROMETIDO	SALDO POR EJERCER
1100	REMUNERACIONES AL PERSONAL DE CARACTER PERMANENTE	2,667,392,806.82	1,726,583,464.33	-1,438,347,861.51	2,955,628,409.64	774,157,096.30	2,181,471,313.34	2,181,471,313.34	0.00
1200	REMUNERACIONES AL PERSONAL DE CARACTER TRANSITORIO	859,740,782.72	547,642,911.10	-282,474,167.88	1,124,909,525.94	288,026,067.62	836,883,458.32	834,038,155.54	2,845,302.78
1300	REMUNERACIONES ADICIONALES Y ESPECIALES	1,913,820,428.89	1,076,178,691.63	-900,549,664.59	2,089,449,455.93	470,319,419.78	1,619,130,036.15	1,619,130,036.15	0.00
1400	SEGURIDAD SOCIAL	701,524,661.86	466,399,563.97	-391,944,923.24	775,979,302.59	157,685,983.67	618,293,318.92	618,293,318.92	0.00
1500	OTRAS PRESTACIONES SOCIALES Y ECONOMICAS	2,602,705,834.96	1,662,936,985.85	-1,091,599,970.62	3,174,042,850.19	726,645,841.20	2,447,397,008.99	2,447,397,008.99	0.00
1700	PAGO DE ESTIMULOS A SERVIDORES PUBLICOS	86,884,755.75	190,596,011.53	0.00	277,480,767.28	19,041,266.16	258,439,501.12	258,439,501.12	0.00
	<b>TOTAL POR CAPITULO</b>	<b>8,832,069,271.00</b>	<b>5,670,337,628.41</b>	<b>-4,104,916,587.84</b>	<b>10,397,490,311.57</b>	<b>2,435,875,674.73</b>	<b>7,961,614,636.84</b>	<b>7,958,769,334.06</b>	<b>2,845,302.78</b>
2100	MATERIALES DE ADMINISTRACION, EMISION DE DOCUMENTOS Y	48,335,952.76	21,860,265.26	-19,796,168.07	50,400,049.95	2,027,433.96	48,372,615.99	5,073,593.62	43,299,022.37
2200	ALIMENTOS Y UTENSILIOS	58,612,332.09	8,318,535.65	-5,141,789.78	61,789,077.96	1,622,568.11	60,166,509.85	4,516,896.90	55,649,612.95
2300	MATERIAS PRIMAS Y MATERIALES DE PRODUCCION Y COMERCIALIZACION	48,935.10	156,848.33	-49,666.67	156,116.76	2,250.09	153,866.67	119,811.57	34,055.10
2400	MATERIALES Y ARTICULOS DE CONSTRUCCION Y DE REPARACION	36,010,669.34	3,635,789.48	-2,778,824.66	36,867,634.16	592,433.09	36,275,201.07	2,469,026.75	33,806,174.32
2500	PRODUCTOS QUIMICOS, FARMACEUTICOS Y DE LABORATORIO	2,865,430,429.36	2,309,904,326.29	-1,758,201,783.10	3,417,132,972.55	229,438,885.34	3,187,694,087.21	1,383,007,223.72	1,804,686,863.49
2600	COMBUSTIBLES, LUBRICANTES Y ADITIVOS	50,903,632.14	28,292,651.36	-20,651,371.01	58,544,912.49	8,649,236.20	49,895,676.29	2,240,113.31	47,655,562.98
2700	VESTUARIO, BLANCOS, PRENDAS DE PROTECCION Y ARTICULOS	160,002,857.96	84,596,334.16	-39,776,398.16	204,822,793.96	2,533.02	204,820,260.94	307,923.87	204,512,337.07
2900	HERRAMIENTAS, REFACCIONES Y ACCESORIOS MENORES	38,584,684.76	5,510,838.74	-7,791,800.15	36,303,723.35	199,782.04	36,103,941.31	2,814,061.56	33,289,879.75
	<b>TOTAL POR CAPITULO</b>	<b>3,257,929,493.51</b>	<b>2,462,275,589.27</b>	<b>-1,854,187,801.60</b>	<b>3,866,017,281.18</b>	<b>242,535,121.85</b>	<b>3,623,482,159.33</b>	<b>1,400,548,651.30</b>	<b>2,222,933,508.03</b>
3100	SERVICIOS BASICOS	36,508,433.98	19,865,703.01	-963,095.71	55,411,041.28	26,149,864.67	29,261,176.61	702,863.23	28,558,313.38
3200	SERVICIOS DE ARRENDAMIENTO	273,399,945.62	40,660,397.62	-3,910,111.94	310,150,231.30	1,662,396.00	308,487,835.30	29,973,104.67	278,514,730.63
3300	SERVICIOS PROFESIONALES, CIENTIFICOS, TECNICOS Y OTROS	910,587,062.71	639,809,976.23	-400,094,684.85	1,150,302,354.09	4,356,391.33	1,145,945,962.76	273,461,131.38	872,484,831.38
3400	SERVICIOS FINANCIEROS, BANCARIOS Y COMERCIALES	27,793,813.02	59,613,436.47	-17,614,096.12	69,793,153.37	194,858.66	69,598,294.71	12,685,770.27	56,912,524.44
3500	SERVICIOS DE INSTALACION, REPARACION, MANTENIMIENTO Y	706,989,156.30	488,391,841.11	-293,834,277.21	901,546,720.20	725,639.53	900,821,080.67	18,422,125.81	882,398,954.86
3600	SERVICIOS DE COMUNICACION SOCIAL Y PUBLICIDAD	920,000.00	510,666.67	-920,000.00	510,666.67	0.00	510,666.67	666.67	510,000.00
3700	SERVICIOS DE TRASLADO Y VIATICOS	82,386,438.85	42,438,431.35	-43,235,284.91	81,589,585.29	5,338,201.46	76,251,383.83	3,430,725.94	72,820,657.89
3800	SERVICIOS OFICIALES	11,924,998.95	1,632,666.67	-8,632,462.00	4,925,203.62	43,259.90	4,881,943.72	2,666.67	4,879,277.05
3900	OTROS SERVICIOS GENERALES	84,724,326.19	837,458,253.27	-413,692,974.85	508,489,604.61	419,638,679.77	88,850,924.84	7,239,373.36	81,611,551.48
	<b>TOTAL POR CAPITULO</b>	<b>2,135,234,175.62</b>	<b>2,130,381,372.40</b>	<b>-1,182,896,987.59</b>	<b>3,082,718,560.43</b>	<b>458,109,291.32</b>	<b>2,624,609,269.11</b>	<b>345,918,428.00</b>	<b>2,278,690,841.11</b>
4100	TRANSFERENCIAS INTERNAS Y ASIGNACIONES AL SECTOR PUBLICO	7,500,000.00		-500,000.00	7,000,000.00	0.00	7,000,000.00	0.00	7,000,000.00
4300	SUBSIDIOS Y SUBVENCIONES	164,704,681.49	17,868,391.87	-112,933,014.19	69,640,059.17	986,771.82	68,653,287.35	0.00	68,653,287.35
4400	AYUDAS SOCIALES	43,157.00	231,408,895.77	-113,493,248.27	117,958,804.50	0.00	117,958,804.50	500,000.00	117,458,804.50
	<b>TOTAL POR CAPITULO</b>	<b>172,247,838.49</b>	<b>249,277,287.64</b>	<b>-226,926,262.46</b>	<b>194,598,863.67</b>	<b>986,771.82</b>	<b>193,612,091.85</b>	<b>500,000.00</b>	<b>193,112,091.85</b>
5100	MOBILIARIO Y EQUIPO DE ADMINISTRACION	44,390,055.22	93,010,687.19	-14,124,731.16	123,276,011.25	1,398,432.65	121,877,578.60	104,748.02	121,772,830.58
5200	MOBILIARIO Y EQUIPO EDUCACIONAL Y RECREATIVO	1,491,116.22	1,946,819.24	-825,144.22	2,612,791.24	195,750.00	2,417,041.24	0.00	2,417,041.24
5300	EQUIPO E INSTRUMENTAL MEDICO Y DE LABORATORIO	27,272,111.97	284,114,862.27	-21,054,978.27	290,331,995.97	70,488,126.42	219,843,869.55	882,997.80	218,960,871.75
5400	VEHICULOS Y EQUIPO DE TRANSPORTE	18,756,036.97	19,729,143.46	-7,824,958.46	30,660,221.97	0.00	30,660,221.97	0.00	30,660,221.97
5500	EQUIPO DE DEFENSA Y SEGURIDAD	0.00	50,000.00	0.00	50,000.00	0.00	50,000.00	0.00	50,000.00
5600	MAQUINARIA, OTROS EQUIPOS Y HERRAMIENTAS	378,412.00	3,234,484.76	-129,973.00	3,482,923.76	0.00	3,482,923.76	5,000.00	3,477,923.76
5900	ACTIVOS INTANGIBLES	1,933,863.00	386,908.00	-50,000.00	2,270,771.00	0.00	2,270,771.00	0.00	2,270,771.00
	<b>TOTAL POR CAPITULO</b>	<b>94,221,595.38</b>	<b>402,472,904.92</b>	<b>-44,009,785.11</b>	<b>452,684,715.19</b>	<b>72,082,309.07</b>	<b>380,602,406.12</b>	<b>992,745.82</b>	<b>379,609,660.30</b>
6200	OBRA PUBLICA EN BIENES PROPIOS	300,000,000.00	575,326,803.85	-4,282,273.80	871,044,530.05	36,798,896.28	834,245,633.77	0.00	834,245,633.77
	<b>TOTAL POR CAPITULO</b>	<b>300,000,000.00</b>	<b>575,326,803.85</b>	<b>-4,282,273.80</b>	<b>871,044,530.05</b>	<b>36,798,896.28</b>	<b>834,245,633.77</b>	<b>0.00</b>	<b>834,245,633.77</b>
8300	APORTACIONES	3,639,871,420.00		-3,639,871,420.00	0.00	0.00	0.00	0.00	0.00
	<b>TOTAL POR CAPITULO</b>	<b>3,639,871,420.00</b>		<b>-3,639,871,420.00</b>	<b>0.00</b>	<b>0.00</b>	<b>0.00</b>	<b>0.00</b>	<b>0.00</b>
	<b>TOTALES</b>	<b>18,431,573,794.00</b>	<b>11,490,071,586.49</b>	<b>-11,057,091,118.40</b>	<b>18,864,554,262.09</b>	<b>3,246,388,065.07</b>	<b>15,618,166,197.02</b>	<b>9,706,729,159.18</b>	<b>5,911,437,037.84</b>

SUBDIRECTORA DE RECURSOS FINANCIEROS

DIRECTOR ADMINISTRATIVO

SECRETARIA DE SALUD Y DIRECTORA GENERAL DE SERVICIOS DE SALUD DE VERACRUZ

MTRA. MIREYA DOMINGUEZ VALERIO

LIC. JORGE E. SISNIEGA FERNANDEZ

DRA. GUADALUPE DIAZ DEL CASTILLO FLORES



**GOBIERNO DEL ESTADO DE VERACRUZ DE IGNACIO DE LA LLAVE**  
**ESTADO DE SITUACIÓN FINANCIERA**  
 AL 31 DE MARZO DE 2024  
 (CIFRAS EN PESOS)

DEPENDENCIA/ENTIDAD:		SERVICIOS DE SALUD DE VERACRUZ	
ACTIVO	IMPORTE	PASIVO Y HACIENDA PUBLICA/PATRIMONIO	IMPORTE
<b>ACTIVO CIRCULANTE</b>		<b>PASIVO CIRCULANTE</b>	
EFFECTIVO Y EQUIVALENTES DE EFFECTIVO	1,794,034,365.00	CUENTAS POR PAGAR A CORTO PLAZO	1,949,699,824.00
EFFECTIVO O EQUIVALENTES DE EFFECTIVO A RECIBIR	12,111,317,003.00	DOCUMENTOS POR PAGAR A CORTO PLAZO	
BIENES O SERVICIOS A RECIBIR		FONDOS Y BIENES DE TERCEROS EN GARANTIA Y/O ADMINISTRACION A C.P.	
INVENTARIOS		PASIVOS DIFERIDOS A CORTO PLAZO	
ALMACENES	1,309,634,548.00	PROVISIONES A CORTO PLAZO	
OTROS ACTIVOS CIRCULANTES	220,962,245.00	OTROS PASIVOS A CORTO PLAZO	
		<b>TOTAL DE PASIVOS CIRCULANTES</b>	<b>1,949,699,824.00</b>
<b>TOTAL DE ACTIVOS CIRCULANTES</b>	<b>15,435,948,161.00</b>	<b>PASIVO NO CIRCULANTE</b>	
<b>ACTIVO NO CIRCULANTE</b>		CUENTAS POR PAGAR A LARGO PLAZO	1,672,246,463.00
EFFECTIVO O EQUIVALENTES A RECIBIR EN EL LARGO PLAZO		DOCUMENTOS POR PAGAR A LARGO PLAZO	
BIENES INMUEBLES, INFRAESTRUCTURA Y CONSTRUCCION EN PROCESO	7,972,265,480.00	FONDOS Y BIENES DE TERCEROS EN GARANTIA Y/O ADMINISTRACION A L.P.	
BIENES MUEBLES	6,549,653,441.00	PASIVOS DIFERIDOS A LARGO PLAZO	
ACTIVOS INTANGIBLES	4,683,582.00	PROVISIONES A LARGO PLAZO	
ACTIVOS DIFERIDOS		OTROS PASIVOS A LARGO PLAZO	
OTROS ACTIVOS NO CIRCULANTES			
		<b>TOTAL DE PASIVOS NO CIRCULANTES</b>	<b>1,672,246,463.00</b>
<b>TOTAL DE ACTIVOS NO CIRCULANTES</b>	<b>14,526,602,503.00</b>	<b>TOTAL DE PASIVO</b>	<b>3,621,946,287.00</b>
		<b>HACIENDA PUBLICA/PATRIMONIO</b>	
		HACIENDA PUBLICA/PATRIMONIO CONTIBUIDO	24,584,088,563.00
		HACIENDA PUBLICA/PATRIMONIO GENERADO:	1,756,515,814.00
		RESULTADO DEL EJERCICIO AHORRO/DESAHORRO	1,756,515,814.00
		RESULTADO DE EJERCICIOS ANTERIORES	
		OTROS	
		<b>TOTAL HACIENDA PUBLICA/PATRIMONIO</b>	<b>26,340,604,377.00</b>
<b>TOTAL DE ACTIVOS</b>	<b>29,962,550,664.00</b>	<b>TOTAL DE PASIVO Y HACIENDA PUBLICA/PATRIMONIO</b>	<b>29,962,550,664.00</b>

MTRA. MIREYA DOMINGUEZ VALERIO  
 SUBDIRECTORA DE RECURSOS FINANCIEROS

LIC. JORGE E. SISNIEGA FERNANDEZ  
 DIRECTOR ADMINISTRATIVO

DRA. GUADALUPE DIAZ DEL CASTILLO FLORES




SECRETARIA DE SALUD Y DIRECTORA GENERAL DE  
 SERVICIOS DE SALUD DE VERACRUZ



**GOBIERNO DEL ESTADO DE VERACRUZ DE IGNACIO DE LA LLAVE**  
**ESTADO DEL ANALÍTICO DEL EJERCICIO DEL PRESUPUESTO DE EGRESOS**  
 DEL 1 DE ENERO AL 31 DE MARZO DE 2024  
 (CIFRAS EN PESOS)

**DEPENDENCIA / ENTIDAD:** **SERVICIOS DE SALUD DE VERACRUZ**


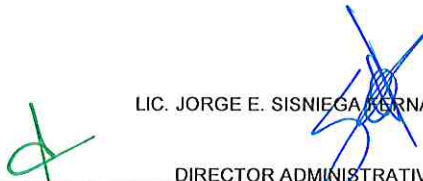

CONCEPTO DEL GASTO	EGRESOS							Subejercicio
	Aprobado	Ampliaciones y/o Reducciones 1/	Modificado	Comprometido	Devengado	Ejercido	Pagado	
SERVICIOS PERSONALES	8,832,069,271.00	1,565,421,041.00	10,397,490,312.00	7,958,769,334.00	2,435,875,675.00	2,435,875,675.00	2,435,875,675.00	2,845,303.00
MATERIALES Y SUMINISTROS	3,257,929,494.00	608,087,787.00	3,866,017,281.00	1,400,548,651.00	242,535,122.00	242,535,122.00	242,535,122.00	2,222,933,508.00
SERVICIOS GENERALES	2,135,234,176.00	947,484,384.00	3,082,718,560.00	345,918,428.00	458,109,291.00	458,109,291.00	458,109,291.00	2,278,690,841.00
TRANSFERENCIAS, ASIGNACIONES, SUBSIDIOS Y OTRAS AYUDAS	172,247,838.00	22,351,026.00	194,598,864.00	500,000.00	986,772.00	986,772.00	986,772.00	193,112,092.00
BIENES MUEBLES, INMUEBLES E INTANGIBLES	94,221,595.00	358,463,120.00	452,684,715.00	992,746.00	72,082,309.00	72,082,309.00	72,082,309.00	379,609,660.00
INVERSION PUBLICA	300,000,000.00	571,044,530.00	871,044,530.00	0.00	36,798,896.00	36,798,896.00	36,798,896.00	834,245,634.00
INVERSIONES FINANCIERAS Y OTRAS PROVISIONES	0.00	0.00	0.00	0.00	0.00	0.00	0.00	0.00
<b>SUBTOTAL</b>	<b>14,791,702,374.00</b>	<b>4,072,851,888.00</b>	<b>18,864,554,262.00</b>	<b>9,706,729,159.00</b>	<b>3,246,388,065.00</b>	<b>3,246,388,065.00</b>	<b>3,246,388,065.00</b>	<b>5,911,437,038.00</b>
OTRAS TRANSFERENCIAS 1/	3,639,871,420.00	-3,639,871,420.00	0.00	0.00	0.00	0.00	0.00	0.00
<b>T O T A L</b>	<b>18,431,573,794.00</b>	<b>432,980,468.00</b>	<b>18,864,554,262.00</b>	<b>9,706,729,159.00</b>	<b>3,246,388,065.00</b>	<b>3,246,388,065.00</b>	<b>3,246,388,065.00</b>	<b>5,911,437,038.00</b>

 <b>MIRA MIREYA DOMINGUEZ VALERIO</b> SUBDIRECTORA DE RECURSOS FINANCIEROS	 <b>LIC. JORGE E. SISMEGA FERNANDEZ</b> DIRECTOR ADMINISTRATIVO	 <b>DRA. GUADALUPE DIAZ DEL CASTILLO FLORES</b> SECRETARIA DE SALUD Y DIRECTORA GENERAL DE SERVICIOS DE SALUD DE VERACRUZ
---	--	--

1/ Ver anexo 1



**GOBIERNO DEL ESTADO DE VERACRUZ DE IGNACIO DE LA LLAVE**  
**ESTADO DE LOS INGRESOS Y GASTOS**  
 DEL 1 DE ENERO AL 31 DE MARZO DE 2024  
 (CIFRAS EN PESOS)

DEPENDENCIA/ENTIDAD	SERVICIOS DE SALUD DE VERACRUZ			
Concepto	Ley de Ingresos o Presupuesto		Variaciones de la Ley de Ingresos o Presupuesto de Egresos Ejercidos:	
	Aprobado (*)	Ejercido	Importe	%
<b>Ingresos y Otros Beneficios:</b>	(1)	(2)	(1-2)	(3/1)
Ingresos de Gestión	207,349,610.00	161,478,502.00	45,871,108.00	22
Participaciones, Aportaciones, Transferencias, Asignaciones, Subsidios y Otras Ayudas:	18,159,639,724.00	4,106,175,352.00	14,053,464,372.00	77.39
Provenientes de Gobierno Estatal	17,981,065,999.00	4,065,335,772.00	13,915,730,227.00	77
Provenientes de Gobierno Federal	178,573,725.00	40,839,580.00	137,734,145.00	77
Otros Ingresos y Beneficios	497,564,928.00	497,564,928.00	0.00	0
<b>Total de Ingresos y Otros Beneficios</b>	<b>18,864,554,262.00</b>	<b>4,765,218,782.00</b>	<b>14,099,335,480.00</b>	
<b>Gastos y Otras Pérdidas:</b>				
Servicios Personales	10,397,490,312.00	2,435,875,675.00	7,961,614,637.00	77
Materiales y Suministros	3,866,017,281.00	113,731,230.00	3,752,286,051.00	97
Servicios Generales	3,082,718,560.00	458,109,291.00	2,624,609,269.00	85
Transferencias, Asignaciones, Subsidios y Otras Ayudas	194,598,864.00	986,772.00	193,612,092.00	99
Bienes Muebles, Inmuebles e Intangibles	452,684,715.00	0.00	452,684,715.00	100
Inversion Pública	871,044,530.00	0.00	871,044,530.00	100
Inversiones Financieras y Otras Provisiones	0.00	0.00	0.00	0
Otras Transferencias	0.00	0.00	0.00	0
<b>Total de Gastos y Otras Pérdidas</b>	<b>18,864,554,262.00</b>	<b>3,008,702,968.00</b>	<b>15,855,851,294.00</b>	
<b>Ahorro/Desahorro de la Gestión</b>	<b>0.00</b>	<b>1,756,515,814.00</b>	<b>-1,756,515,814.00</b>	
<div style="display: flex; justify-content: space-between; align-items: center; padding: 10px;"> <div style="text-align: center;">             MTRA. MIREYA DOMÍNGUEZ VALERIO            SUBDIRECTORA DE RECURSOS FINANCIEROS         </div> <div style="text-align: center;">             LIC. JORGE E. SISNIEGA FERNANDEZ            DIRECTOR ADMINISTRATIVO         </div> <div style="text-align: center;">             DRA. GUADALUPE DIAZ DEL CASTILLO FLORES            SECRETARIA DE SALUD Y DIRECTORA GENERAL DE SERVICIOS DE SALUD DE VERACRUZ         </div> </div>				




(\*) Corresponde al Presupuesto original autorizado por el Congreso y modificado por los movimientos originados por transferencias, reducciones ampliaciones y demás movimientos debidamente autorizados.



**GOBIERNO DEL ESTADO DE VERACRUZ DE IGNACIO DE LA LLAVE**  
**DETALLE DE AMPLIACIONES Y/O REDUCCIONES**  
 DEL 1 DE ENERO AL 31 DE MARZO DE 2024

(CIFRAS EN PESOS)

<b>DEPENDENCIA/ENTIDAD:</b>	<b>SERVICIOS DE SALUD DE VERACRUZ</b>
<b>CONCEPTO</b>	<b>IMPORTE</b>
<b>Ampliaciones</b>	
Provenientes de Gobierno Estatal	3,868,717,325.00
Ingresos de Gestión	119,023,374.00
Provenientes de Gobierno Federal	178,573,725.00
Otros Ingresos y Beneficios	497,564,928.00
Internas	0.00
<b>Subtotal Ampliaciones</b>	<b>4,663,879,352.00</b>
<b>Reducciones</b>	
Provenientes de Gobierno Estatal	-4,229,556,673.00
Ingresos de Gestión	-1,342,211.00
Provenientes de Gobierno Federal	0.00
Otros Ingresos y Beneficios	0.00
Internas	0.00
<b>Subtotal Reducciones</b>	<b>-4,230,898,884.00</b>
<b>Total Ampliaciones y/o Reducciones</b>	<b>432,980,468.00</b>

 MIRA. MIREYA DOMINGUEZ VALERIO SUBDIRECTORA DE RECURSOS FINANCIEROS	 LIC. JORGE E. SISNIEGA FERNANDEZ DIRECTOR ADMINISTRATIVO	 DRA. GUADALUPE DIAZ DEL CASTILLO FLORES SECRETARIA DE SALUD Y DIRECTORA GENERAL DE SERVICIOS DE SALUD DE VERACRUZ
--	---	--