




VERACRUZ
GOBIERNO
DEL ESTADO



SEFIPLAN
Secretaría de Finanzas
y Planeación




GOBIERNO DEL ESTADO DE VERACRUZ DE IGNACIO DE LA LLAVE
SERVICIOS DE SALUD DE VERACRUZ
PRIMER INFORME TRIMESTRAL DEL GASTO PÚBLICO DE 2024
DEL 1 DE ENERO AL 31 DE MARZO DE 2024

LEY GENERAL DE CONTABILIDAD GUBERNAMENTAL



VERACRUZ
GOBIERNO
DEL ESTADO



SEFIPLAN

Secretaría de Finanzas
y Planeación



ME LLENA DE ORGULLO

GOBIERNO DEL ESTADO DE VERACRUZ DE IGNACIO DE LA LLAVE

SERVICIOS DE SALUD DE VERACRUZ

PRIMER INFORME TRIMESTRAL DEL GASTO PÚBLICO DE 2024

DEL 1 DE ENERO AL 31 DE MARZO DE 2024


APARTADO I

ESTADOS E INFORMES FINANCIEROS CONTABLES

PRIMER INFORME TRIMESTRAL DEL GASTO PÚBLICO DE 2024
GOBIERNO DEL ESTADO DE VERACRUZ DE IGNACIO DE LA LLAVE
SERVICIOS DE SALUD DE VERACRUZ
Estado de Actividades
Del 1 de enero al 31 de marzo de 2024
(Cifras en Pesos)

	2024	2023
INGRESOS Y OTROS BENEFICIOS		
Ingresos de la Gestión	161,478,502	63,767,986
Impuestos	0	0
Cuotas y Aportaciones de Seguridad Social	0	0
Contribuciones de Mejoras	0	0
Derechos	0	0
Productos	0	0
Aprovechamientos	0	0
Ingresos por Venta de Bienes y Prestación de Servicios	161,478,502	63,767,986
Participaciones, Aportaciones, Convenios, Incentivos Derivados de la Colaboración Fiscal y Fondos Distintos de Aportaciones, Transferencias, Asignaciones, Subsidios y Subvenciones, Pensiones y Jubilaciones	4,106,175,352	4,555,264,495
Participaciones, Aportaciones, Convenios, Incentivos Derivados de la Colaboración Fiscal, Fondos Distintos de Aportaciones	0	0
Transferencias, Asignaciones, Subsidios y Subvenciones, y Pensiones y Jubilaciones	4,106,175,352	4,555,264,495
Otros Ingresos y Beneficios	497,564,928	696,514,502
Ingresos Financieros	0	0
Incremento por Variación de Inventarios	0	0
Disminución del Exceso de Estimaciones por Pérdida o Deterioro u Obsolescencia	0	0
Disminución del Exceso de Provisiones	0	0
Otros Ingresos y Beneficios Varios	497,564,928	696,514,502
Total de Ingresos y Otros Beneficios	4,765,218,782	5,315,546,983
GASTOS Y OTRAS PÉRDIDAS		
Gastos de Funcionamiento	3,007,716,196	2,863,542,470
Servicios Personales	2,435,875,675	2,411,703,774
Materiales y Suministros	113,731,230	82,353,009
Servicios Generales	458,109,291	369,485,687
Transferencia, Asignaciones, Subsidios y Otras Ayudas	986,772	8,793,504
Transferencias Internas y Asignaciones al Sector Público	0	0
Transferencias al Resto del Sector Público	0	0
Subsidios y Subvenciones	986,772	919,220
Ayudas Sociales	0	0
Pensiones y Jubilaciones	0	7,874,284
Transferencias a Fideicomisos, Mandatos y Contratos Análogos	0	0
Transferencias a la Seguridad Social	0	0
Donativos	0	0
Transferencias al Exterior	0	0
Participaciones y Aportaciones	0	0
Participaciones	0	0
Aportaciones	0	0
Convenios	0	0
Intereses, Comisiones y Otros Gastos de la Deuda Pública	0	0
Intereses de la Deuda Pública	0	0
Comisiones de la Deuda Pública	0	0
Gastos de la Deuda Pública	0	0
Costo por Coberturas	0	0
Apoyos Financieros	0	0
Otros Gastos y Pérdidas Extraordinarias	0	0
Estimaciones, Depreciaciones, Deterioros, Obsolescencia y Amortizaciones	0	0
Provisiones	0	0
Disminución de Inventarios	0	0
Otros Gastos	0	0
Inversión Pública	0	0
Inversión Pública no Capitalizable	0	0
Total de Gastos y Otras Pérdidas	3,008,702,968	2,872,335,974
Resultados del Ejercicio (Ahorro/Desahorro)	1,756,515,814	2,443,211,009

Bajo protesta de decir verdad declaramos que los Estados Financieros y sus Notas son razonablemente correctos y responsabilidad del emisor.


MIRA MIREYA DOMINGUEZ VALERIO
SUBDIRECTORA DE RECURSOS
FINANCIEROS



D.C. JORGE E. SISNIEGA FERNANDEZ
DIRECTOR ADMINISTRATIVO


DRA. GUADALUPE DIAZ DEL CASTILLO FLORES
SECRETARIA DE SALUD Y DIRECTORA GENERAL
DE SERVICIOS DE SALUD DE VERACRUZ


PRIMER INFORME TRIMESTRAL DEL GASTO PÚBLICO DE 2024
GOBIERNO DEL ESTADO DE VERACRUZ DE IGNACIO DE LA LLAVE
SERVICIOS DE SALUD DE VERACRUZ
Estado de Situación Financiera
Al 31 de marzo de 2024
(Cifras en Pesos)

ACTIVO	2024	2023	PASIVO	2024	2023
Activo Circulante			Pasivo Circulante		
Efectivo y Equivalentes	1,794,053,099	1,768,844,014	Cuentas por Pagar a Corto Plazo	1,672,246,463	696,388,119
Derechos a Recibir Efectivo o Equivalentes	11,702,796,905	11,596,212,922	Documentos por Pagar a Corto Plazo	0	0
Derechos a Recibir Bienes o Servicios	408,501,364	0	Porción a Corto Plazo de la Deuda Pública a Largo Plazo	0	0
Inventarios	220,962,245	324,633,437	Títulos y Valores a Corto Plazo	0	0
Almacenes	1,309,634,548	2,289,558,517	Pasivos Diferidos a Corto Plazo	0	0
Estimación por Pérdida o Deterioro de Activos Circulantes	0	0	Fondos y Bienes de Terceros en Garantía y/o Administración a Corto Plazo	0	0
Otros Activos Circulantes	0	0	Provisiones a Corto Plazo	0	0
			Otros Pasivos a Corto Plazo	0	0
Total de Activos Circulantes	15,435,948,161	15,979,248,889	Total de Pasivos Circulantes	1,672,246,463	696,388,119
Activo No Circulante			Pasivo No Circulante		
Inversiones Financieras a Largo Plazo	0	0	Cuentas por Pagar a Largo Plazo	1,949,699,825	2,241,748,555
Derechos a Recibir Efectivo o Equivalentes a Largo Plazo	0	0	Documentos por Pagar a Largo Plazo	0	0
Bienes Inmuebles, Infraestructura y Construcciones en Proceso	7,972,265,480	7,210,656,367	Deuda Pública a Largo Plazo	0	0
Bienes Muebles	6,549,653,441	6,023,809,016	Pasivos Diferidos a Largo Plazo	0	0
Activos Intangibles	4,683,582	0	Fondos y Bienes de Terceros en Garantía y/o en Administración a Largo Plazo	0	0
Depreciación, Deterioro y Amortización Acumulada de Bienes	0	0	Provisiones a Largo Plazo	0	0
Activos Diferidos	0	0			
Estimación por Pérdida o Deterioro de Activos no Circulantes	0	0			
Otros Activos no Circulantes	0	0			
Total de Activos No Circulantes	14,526,602,503	13,234,465,383	Total de Pasivos No Circulantes	1,949,699,825	2,241,748,555
Total del Activo	29,962,550,664	29,213,714,272	Total del Pasivo	3,621,946,288	2,938,136,674
			HACIENDA PÚBLICA/ PATRIMONIO		
			Hacienda Pública/Patrimonio Contribuido	24,584,088,563	23,832,366,589
			Aportaciones	0	0
			Donaciones de Capital	0	0
			Actualización de la Hacienda Pública / Patrimonio	24,584,088,563	23,832,366,589
			Hacienda Pública/Patrimonio Generado	1,756,515,814	2,443,211,009
			Resultados del Ejercicio (Ahorro / Desahorro)	1,756,515,814	2,443,211,009
			Resultados de Ejercicios Anteriores	0	0
			Revalúos	0	0
			Reservas	0	0
			Rectificaciones de Resultados de Ejercicios Anteriores	0	0
			Exceso o Insuficiencia en la Actualización de la Hacienda Pública/Patrimonio	0	0
			Resultado por Posición Monetaria	0	0
			Resultado por Tenencia de Activos no Monetarios	0	0
			Total Hacienda Pública/ Patrimonio	26,340,604,377	26,275,577,598
			Total del Pasivo y Hacienda Pública / Patrimonio	29,962,550,664	29,213,714,272

Bajo protesta de decir verdad declaramos que los Estados Financieros y sus Notas son razonablemente correctos y responsabilidad del emisor.


MTBA. MIREYA DOMÍNGUEZ VALERIO
SUBDIRECTORA DE RECURSOS FINANCIEROS


LIC. JORGE E. SISNIEGA FERNÁNDEZ
DIRECTOR ADMINISTRATIVO


DRA. GUADALUPE DÍAZ DEL CASTILLO FLORES
SECRETARIA DE SALUD Y DIRECTORA GENERAL
DE SERVICIOS DE SALUD DE VERACRUZ

PRIMER INFORME TRIMESTRAL DEL GASTO PÚBLICO DE 2024
GOBIERNO DEL ESTADO DE VERACRUZ DE IGNACIO DE LA LLAVE
SERVICIOS DE SALUD DE VERACRUZ
Estado de Cambios en la Situación Financiera
Del 1 de enero al 31 de marzo de 2024
(Cifras en Pesos)

	Origen	Aplicación
ACTIVO	109,552,683	421,665,119
<i>Activo Circulante</i>	<i>109,552,683</i>	<i>210,488,430</i>
Efectivo y Equivalentes	0	170,592,024
Derechos a Recibir Efectivo o Equivalentes	0	39,896,406
Derechos a Recibir Bienes o Servicios	13,928,637	0
Inventarios	0	0
Almacenes	95,624,046	0
Estimación por Pérdida o Deterioro de Activos Circulantes	0	0
Otros Activos Circulantes	0	0
<i>Activo No Circulante</i>	<i>0</i>	<i>211,176,689</i>
Inversiones Financieras a Largo Plazo	0	0
Derechos a Recibir Efectivo o Equivalentes a Largo Plazo	0	0
Bienes Inmuebles, Infraestructura y Construcciones en Proceso	0	47,703,127
Bienes Muebles	0	163,473,562
Activos Intangibles	0	0
Depreciación, Deterioro y Amortización Acumulada de Bienes	0	0
Activos Diferidos	0	0
Estimación por Pérdida o Deterioro de Activos no Circulantes	0	0
Otros Activos no Circulantes	0	0
PASIVO	0	1,283,069,650
<i>Pasivo Circulante</i>	<i>0</i>	<i>1,141,544,416</i>
Cuentas por Pagar a Corto Plazo	0	1,141,544,416
Documentos por Pagar a Corto Plazo	0	0
Porción a Corto Plazo de la Deuda Pública a Largo Plazo	0	0
Títulos y Valores a Corto Plazo	0	0
Pasivos Diferidos a Corto Plazo	0	0
Fondos y Bienes de Terceros en Garantía y/o Administración a Corto Plazo	0	0
Provisiones a Corto Plazo	0	0
Otros Pasivos a Corto Plazo	0	0
<i>Pasivo No Circulante</i>	<i>0</i>	<i>141,525,234</i>
Cuentas por Pagar a Largo Plazo	0	141,525,234
Documentos por Pagar a Largo Plazo	0	0
Deuda Pública a Largo Plazo	0	0
Pasivos Diferidos a Largo Plazo	0	0
Fondos y Bienes de Terceros en Garantía y/o en Administración a Largo Plazo	0	0
Provisiones a Largo Plazo	0	0
HACIENDA PÚBLICA/ PATRIMONIO	1,595,182,086	0
<i>Hacienda Pública/Patrimonio Contribuido</i>	<i>1,246,948,562</i>	<i>0</i>
Aportaciones	0	0
Donaciones de Capital	0	0
Actualización de la Hacienda Pública / Patrimonio	1,246,948,562	0
<i>Hacienda Pública/Patrimonio Generado</i>	<i>348,233,524</i>	<i>0</i>
Resultados del Ejercicio (Ahorro / Desahorro)	348,233,524	0
Resultados de Ejercicios Anteriores	0	0
Revalúos	0	0
Reservas	0	0
Rectificaciones de Resultados de Ejercicios Anteriores	0	0
<i>Exceso o Insuficiencia en la Actualización de la Hacienda Pública/Patrimonio</i>	<i>0</i>	<i>0</i>
Resultado por Posición Monetaria	0	0
Resultado por Tenencia de Activos no Monetarios	0	0

Bajo protesta de decir verdad declaramos que los Estados Financieros y sus Notas son razonablemente correctos y responsabilidad del emisor.

MTRA. MIREYA DOMÍNGUEZ VALERIO
 SUBDIRECTORA DE RECURSOS
 FINANCIEROS

LIC. JORGE E. SISNEGA FERNANDEZ
 DIRECTOR ADMINISTRATIVO

DRA. GUADALUPE DIAZ DEL CASTILLO FLORES
 SECRETARIA DE SALUD Y DIRECTORA GENERAL
 DE SERVICIOS DE SALUD DE VERACRUZ


PRIMER INFORME TRIMESTRAL DEL GASTO PÚBLICO DE 2024
GOBIERNO DEL ESTADO DE VERACRUZ DE IGNACIO DE LA LLAVE
SERVICIOS DE SALUD DE VERACRUZ
Estado Analítico del Activo
Del 1 de enero al 31 de marzo de 2024
(Cifras en Pesos)

Concepto	Saldo Inicial 1	Cargos del Periodo 2	Abonos del Periodo 3	Saldo Final 4=(1+2-3)	Variación del Periodo (4-1)
ACTIVO	29,650,438,229	19,253,407,360	18,941,294,925	29,962,550,664	312,112,436
Activo Circulante	15,335,012,414	12,607,952,281	12,507,016,534	15,435,948,161	100,935,747
Efectivo y Equivalentes	1,623,461,074	6,572,738,840	6,402,146,816	1,794,053,099	170,592,024
Derechos a Recibir Efectivo o Equivalentes	11,662,900,499	4,015,746,808	3,975,850,402	11,702,796,905	39,896,406
Derechos a Recibir Bienes o Servicios	422,430,001	80	13,928,717	408,501,364	-13,928,637
Inventarios	220,962,245	220,962,245	220,962,245	220,962,245	0
Almacenes	1,405,258,594	1,798,504,308	1,894,128,354	1,309,634,548	-95,624,046
Estimación por Pérdida o Deterioro de Activos Circulantes	0	0	0	0	0
Otros Activos Circulantes	0	0	0	0	0
Activo No Circulante	14,315,425,814	6,645,455,079	6,434,278,391	14,526,602,503	211,176,689
Inversiones Financieras a Largo Plazo	0	0	0	0	0
Derechos a Recibir Efectivo o Equivalentes a Largo Plazo	0	0	0	0	0
Bienes Inmuebles, Infraestructura y Construcciones en Proceso	7,924,562,353	47,703,127	0	7,972,265,480	47,703,127
Bienes Muebles	6,386,179,880	6,597,751,952	6,434,278,391	6,549,653,441	163,473,562
Activos Intangibles	4,683,582	0	0	4,683,582	0
Depreciación, Deterioro y Amortización Acumulada de Bienes	0	0	0	0	0
Activos Diferidos	0	0	0	0	0
Estimación por Pérdida o Deterioro de Activos no Circulantes	0	0	0	0	0
Otros Activos no Circulantes	0	0	0	0	0

Bajo protesta de decir verdad declaramos que los Estados Financieros y sus Notas son razonablemente correctos y responsabilidad del emisor.


MTRA. MIREYA DOMÍNGUEZ VALERIO
SUBDIRECTORA DE RECURSOS FINANCIEROS


LIC. JORGE E. SISNIEGA FERNANDEZ
DIRECTOR ADMINISTRATIVO


DRA. GUADALUPE DIAZ DEL CASTILLO FLORES
SECRETARIA DE SALUD Y DIRECTORA GENERAL
DE SERVICIOS DE SALUD DE VERACRUZ


PRIMER INFORME TRIMESTRAL DEL GASTO PÚBLICO DE 2024
GOBIERNO DEL ESTADO DE VERACRUZ DE IGNACIO DE LA LLAVE
SERVICIOS DE SALUD DE VERACRUZ
Estado Analítico de la Deuda y Otros Pasivos
Del 1 de enero al 31 de marzo de 2024
(Cifras en Pesos)

Denominación de las Deudas	Moneda de Contratación	Institución o País Acreedor	Saldo Inicial del Periodo	Saldo Final del Periodo
DEUDA PÚBLICA				
Corto Plazo				
Deuda Interna			0	0
Instituciones de Crédito			0	0
Títulos y Valores			0	0
Arrendamientos Financieros			0	0
Deuda Externa			0	0
Organismos Financieros Internacionales			0	0
Deuda Bilateral			0	0
Títulos y Valores			0	0
Arrendamientos Financieros			0	0
Subtotal de Deuda Pública a Corto Plazo			0	0
Largo Plazo				
Deuda Interna			0	0
Instituciones de Crédito			0	0
Títulos y Valores			0	0
Arrendamientos Financieros			0	0
Deuda Externa			0	0
Organismos Financieros Internacionales			0	0
Deuda Bilateral			0	0
Títulos y Valores			0	0
Arrendamientos Financieros			0	0
Subtotal de Deuda Pública a Largo Plazo			0	0
Total de Otros Pasivos			4,905,015,938	3,621,946,288
Total de Deuda Pública y Otros Pasivos			4,905,015,938	3,621,946,288

Bajo protesta de decir verdad declaramos que los Estados Financieros y sus Notas son razonablemente correctos y responsabilidad del emisor


MTRA. MIREYA DOMINGUEZ VALERIO
SUBDIRECTORA DE RECURSOS FINANCIEROS


LIC. JORGE E. SISNIEGA FERNANDEZ
DIRECTOR ADMINISTRATIVO


DRA. GUADALUPE DIAZ DEL CASTILLO FLORES
SECRETARIA DE SALUD Y DIRECTORA GENERAL
DE SERVICIOS DE SALUD DE VERACRUZ

PRIMER INFORME TRIMESTRAL DEL GASTO PÚBLICO DE 2024

GOBIERNO DEL ESTADO DE VERACRUZ DE IGNACIO DE LA LLAVE

SERVICIOS DE SALUD DE VERACRUZ

Estado de Variación en la Hacienda Pública

Del 1 de enero al 31 de marzo de 2024


(Cifras en Pesos)

Concepto	Hacienda Pública/Patrimonio Contribuido	Hacienda Pública/Patrimonio Generado de Ejercicios Anteriores	Hacienda Pública/Patrimonio Generado del Ejercicio	Exceso o Insuficiencia en la Actualización de la Hacienda Pública / Patrimonio	TOTAL
Hacienda Pública / Patrimonio Contribuido Neto de 2023	23,337,140,000				23,337,140,000
Aportaciones	0				0
Donaciones de Capital	0				0
Actualización de la Hacienda Pública/Patrimonio	23,337,140,000				23,337,140,000
Hacienda Pública/Patrimonio Generado Neto de 2023		0	1,408,282,290		1,408,282,290
Resultados del Ejercicio (Ahorro/Desahorro)			1,408,282,290		1,408,282,290
Resultados de Ejercicios Anteriores		0			0
Revalúos		0			0
Reservas		0			0
Rectificaciones de Resultados de Ejercicios Anteriores		0			0
Exceso o Insuficiencia en la Actualización de la Hacienda Pública / Patrimonio Neto de 2023				0	0
Resultado por Posición Monetaria				0	0
Resultado por Tenencia de Activos no Monetarios				0	0
Hacienda Pública/Patrimonio Neto Final del Ejercicio 2023	23,337,140,000	0	1,408,282,290	0	24,745,422,291
Cambios en la Hacienda Pública/Patrimonio Neto de 2024	1,246,948,562				1,246,948,562
Aportaciones	0				0
Donaciones de Capital	0				0
Actualización de la Hacienda Pública/Patrimonio	1,246,948,562				1,246,948,562
Variaciones de la Hacienda Pública/Patrimonio Neto de 2024		0	348,233,524		348,233,524
Resultados del Ejercicio (Ahorro/Desahorro)			1,756,515,814		1,756,515,814
Resultados de Ejercicios Anteriores		0	-1,408,282,290		-1,408,282,290
Revalúos			0		0
Reservas			0		0
Rectificaciones de Resultados de Ejercicios Anteriores			0		0
Cambios en el Exceso o Insuficiencia en la Actualización de la Hacienda Pública / Patrimonio Neto de 2024				0	0
Resultado por Posición Monetaria				0	0
Resultado por Tenencia de Activos no Monetarios				0	0
Hacienda Pública / Patrimonio Neto Final de 2024	24,584,088,563	0	1,756,515,814	0	26,340,604,377

Bajo protesta de decir verdad declaramos que los Estados Financieros y sus Notas son razonablemente correctos y responsabilidad del emisor


MIRA DOMINGUEZ VALERIO
 SUBDIRECTORA DE RECURSOS FINANCIEROS


JORGE E. SISENEGA FERNANDEZ
 DIRECTOR ADMINISTRATIVO


GUADALUPE DIAZ DEL CASTILLO FLORES
 SECRETARIA DE SALUD Y DIRECTORA GENERAL
 DE SERVICIOS DE SALUD DE VERACRUZ

PRIMER INFORME TRIMESTRAL DEL GASTO PÚBLICO DE 2024
GOBIERNO DEL ESTADO DE VERACRUZ DE IGNACIO DE LA LLAVE
SERVICIOS DE SALUD DE VERACRUZ
Estado de Flujos de Efectivo
Del 1 de enero al 31 de marzo de 2024
(Cifras en Pesos)

Concepto	2024	2023
Flujos de Efectivo de las Actividades de Operación		
Origen	4,765,218,782	5,315,546,983
Impuestos	0	0
Cuotas y Aportaciones de Seguridad Social	0	0
Contribuciones de mejoras	0	0
Derechos	0	0
Productos	0	0
Aprovechamientos	0	0
Ingresos por Venta de Bienes y Prestación de Servicios	161,478,502	63,767,986
Participaciones y Aportaciones, Convenios, Incentivos Derivados de la Colaboración Fiscal y Fondos Distintos de Aportaciones	0	0
Transferencias, Asignaciones y Subsidios y Subvenciones, y Pensiones y Jubilaciones	4,106,175,352	4,555,264,495
Otros Orígenes de Operación	497,564,928	696,514,502
Aplicación	3,008,702,968	2,872,335,974
Servicios Personales	2,435,875,675	2,411,703,774
Materiales y Suministros	113,731,230	82,353,009
Servicios Generales	458,109,291	369,485,687
Transferencias Internas y Asignaciones al Sector Público	0	0
Transferencias al resto del Sector Público	0	0
Subsidios y Subvenciones	986,772	919,220
Ayudas Sociales	0	0
Pensiones y Jubilaciones	0	7,874,284
Transferencias a Fidelcomisos, Mandatos y Contratos Análogos	0	0
Transferencias a la Seguridad Social	0	0
Donativos	0	0
Transferencias al Exterior	0	0
Participaciones	0	0
Aportaciones	0	0
Convenios	0	0
Otras Aplicaciones de Operación	0	0
Flujos Netos de Efectivo por Actividades de Operación	1,756,515,814	2,443,211,009
Flujos de Efectivo de las Actividades de Inversión		
Origen	24,584,088,563	23,832,366,589
Bienes Inmuebles, Infraestructura y Construcciones en Proceso	0	0
Bienes Muebles	0	0
Otros Orígenes de Inversión	24,584,088,563	23,832,366,589
Aplicación	18,089,161,735	17,793,765,721
Bienes Inmuebles, Infraestructura y Construcciones en Proceso	7,972,265,480	7,210,656,367
Bienes Muebles	6,549,653,441	6,023,809,016
Otras Aplicaciones de Inversión	3,567,242,814	4,559,300,339
Flujos Netos de Efectivo por Actividades de Inversión	6,494,926,828	6,038,600,867
Flujo de Efectivo de las Actividades de Financiamiento		
Origen	3,621,946,288	2,938,136,674
Endeudamiento Neto	0	0
Interno	0	0
Externo	0	0
Otros Orígenes de Financiamiento	3,621,946,288	2,938,136,674
Aplicación	11,702,796,905	11,596,212,922
Servicios de la Deuda	0	0
Interno	0	0
Externo	0	0
Otras Aplicaciones de Financiamiento	11,702,796,905	11,596,212,922
Flujos netos de Efectivo por Actividades de Financiamiento	-8,080,850,617	-8,658,076,247
Incremento/Disminución Neta en el Efectivo y Equivalentes al Efectivo	170,592,024	-176,264,371
Efectivo y Equivalentes al Efectivo al Inicio del Ejercicio	1,623,461,074	1,945,108,385
Efectivo y Equivalentes al Efectivo al final del Ejercicio	1,794,053,099	1,768,844,014

Bajo protesta de decir verdad declaramos que los Estados Financieros y sus Notas son razonablemente correctos y responsabilidad del emisor.


MIRA MIREYA DOMINGUEZ VALERIO
SUBDIRECTORA DE RECURSOS FINANCIEROS


LIC. JORGE E. SISNEGA FERNANDEZ
DIRECTOR ADMINISTRATIVO



DRA. GUADALUPE DIAZ DEL CASTILLO FLORES
SECRETARIA DE SALUD Y DIRECTORA GENERAL DE SERVICIOS DE SALUD DE VERACRUZ

PRIMER INFORME TRIMESTRAL DEL GASTO PÚBLICO DE 2024
GOBIERNO DEL ESTADO DE VERACRUZ DE IGNACIO DE LA LLAVE
SERVICIOS DE SALUD DE VERACRUZ
Informe sobre Pasivos Contingentes
Al 31 de marzo de 2024
(Cifras en Pesos)

	2024	2023
62303-00001-00000 SESVER LIQUIDACIONES POR SALARIOS CAIDOS	382,870,806.29	416,684,025.29
62303-00002-00000 JUICIOS MERCANTILES TRAMITADOS	1,024,009,048.70	931,087,249.30
62303-00003-00000 JUICIOS CIVILES TRAMITADOS	68,540,247.09	71,825,390.11
62303-00004-00000 JUICIOS ADMINISTRATIVOS TRAMITADOS	702,548,991.90	695,812,685.78
62303-00005-00000 JUICIOS CODAMEV	2,145,749.61	2,145,749.61
62303-00006-00000 COMISION NACIONAL DE DERECHOS HUMANOS	7,183,848.09	7,183,848.09
62303-00008-00000 JUICIOS AMBIENTALES RPBI	1,969,242.14	
62303-00009-00000 SSA LIQUIDACIONES POR SALARIOS CAIDOS	73,658,956.62	
	2,262,926,890.44	2,124,738,948.18

Bajo protesta de decir verdad declaramos que los Estados Financieros y sus Notas son razonablemente correctos y son responsabilidad del emisor.


MTRA. MIREYA DOMINGUEZ VALERIO
SUBDIRECTORA DE RECURSOS FINANCIEROS


LIC. JORGE E. SISNIEGA FERNANDEZ
DIRECTOR ADMINISTRATIVO


DRA. GUADALUPE DIAZ DEL CASTILLO FLORES
SECRETARIA DE SALUD Y DIRECTORA GENERAL
DE SERVICIOS DE SALUD DE VERACRUZ

NOTAS AL ESTADO DE FLUJO DE EFECTIVO

Concepto	2024	2023
Efectivo	1,794,053,099	1,768,844,014
Bancos/Tesorería	0	0
Bancos/Dependencias y Otros	0	0
Inversiones Temporales (Hasta 3 meses)	0	0
Fondos con Afectación Específica	0	0
Depósitos de Fondos de Terceros en Garantía y/o Administración	0	0
Otros Efectivos y Equivalentes	0	0
Total de Efectivo y Equivalentes	1,794,053,099	1,768,844,014

Concepto	2024	2023
Resultados del Ejercicio Ahorro/Desahorro	1,756,515,814	2,443,211,009
<i>Movimientos de partidas (o rubros) que no afectan al efectivo.</i>	<i>0</i>	<i>0</i>
Depreciación	0	0
Amortización	0	0
Incrementos en las provisiones	0	0
Incremento en inversiones producido por revaluación	0	0
Ganancia/pérdida en venta de bienes muebles, inmuebles e intangibles	0	0
Incremento en cuentas por cobrar	0	0
Flujos de Efectivo Netos de las Actividades de Operación	1,756,515,814	2,443,211,009

PRIMER INFORME TRIMESTRAL DEL GASTO PÚBLICO DE 2024
GOBIERNO DEL ESTADO DE VERACRUZ DE IGNACIO DE LA LLAVE
SERVICIOS DE SALUD DE VERACRUZ
Conciliación entre los Ingresos Presupuestarios y Contables
Correspondiente del 1 de enero al 31 de marzo de 2024
(Cifras en pesos)


1. Total de Ingresos Presupuestarios		4,765,218,782
2. Más Ingresos Contables No Presupuestarios		0
2.1 Ingresos Financieros	0	
2.2 Incremento por Variación de Inventarios	0	
2.3 Disminución del Exceso de Estimaciones por Pérdida o Deterioro u Obsolescencia	0	
2.4 Disminución del Exceso de Provisiones	0	
2.5 Otros Ingresos y Beneficios Varios	0	
2.6 Otros Ingresos Contables No Presupuestarios	0	
3. Menos Ingresos Presupuestarios No Contables		0
3.1 Aprovechamientos Patrimoniales	0	
3.2 Ingresos Derivados de Financiamientos	0	
3.3 Otros Ingresos Presupuestales No Contables	0	
4. Total de Ingresos Contables		4,765,218,782

PRIMER INFORME TRIMESTRAL DEL GASTO PÚBLICO DE 2024
GOBIERNO DEL ESTADO DE VERACRUZ DE IGNACIO DE LA LLAVE
SERVICIOS DE SALUD DE VERACRUZ
Conciliación entre los Egresos Presupuestarios y los Gastos Contables
Correspondiente del 1 de enero al 31 de marzo de 2024
(Cifras en pesos)

1. Total de Egresos Presupuestarios		3,246,388,065
2. Menos Egresos Presupuestarios No Contables		319,062,835
2.1 Materias Primas y Materiales de Producción y Comercialización	0	
2.2 Materiales y Suministros	0	
2.3 Mobiliario y Equipo de Administración	1,398,433	
2.4 Mobiliario y Equipo Educativo y Recreativo	0	
2.5 Equipo e Instrumental Médico y de Laboratorio	0	
2.6 Vehículos y Equipo de Transporte	70,488,126	
2.7 Equipo de Defensa y Seguridad	0	
2.8 Maquinaria, Otros equipos y Herramientas	195,750	
2.9 Activos Biológicos	0	
2.10 Bienes Inmuebles	0	
2.11 Activos intangibles	0	
2.12 Obra Pública en Bienes de Dominio Público		
2.13 Obra Pública en Bienes Propios	36,798,896	
2.14 Acciones y Participaciones de Capital	0	
2.15 Compra de Títulos y Valores	0	
2.16 Concesión de Préstamos		
2.17 Inversiones en Fideicomisos, Mandatos y Otros Análogos	0	
2.18 Provisiones para Contingencias y Otras Erogaciones Especiales	0	
2.19 Amortización de la Deuda Pública	0	
2.20 Adeudos de Ejercicios Fiscales Anteriores (ADEFAS)	0	
2.21 Otros Egresos Presupuestarios No Contables	210,181,629	
3. Más Gastos Contables No Presupuestarios		81,377,737
3.1 Estimaciones, Depreciaciones, Deterioros, Obsolescencia y Amortizaciones	0	
3.2 Provisiones	0	
3.3 Disminución de Inventarios	0	
3.4 Aumento por Insuficiencia de Estimaciones por Pérdida o Deterioro u Obsolescencia	0	
3.5 Aumento por Insuficiencia de Provisiones	0	
3.6 Otros Gastos	0	
3.7 Otros Gastos Contables No Presupuestarios	81,377,737	
4. Total de Gastos Contables		3,008,702,968



VERACRUZ
GOBIERNO
DEL ESTADO



SEFIPLAN
Secretaría de Finanzas
y Planeación



GOBIERNO DEL ESTADO DE VERACRUZ DE IGNACIO DE LA LLAVE
SERVICIOS DE SALUD DE VERACRUZ
PRIMER INFORME TRIMESTRAL DEL GASTO PÚBLICO DE 2024
DEL 1 DE ENERO AL 31 DE MARZO DE 2024
APARTADO II

INFORMES PRESUPUESTARIOS

PRIMER INFORME TRIMESTRAL DEL GASTO PÚBLICO DE 2024

GOBIERNO DEL ESTADO DE VERACRUZ DE IGNACIO DE LA LLAVE
SERVICIOS DE SALUD DE VERACRUZ
Estado Analítico de Ingresos
Del 1 de enero al 31 de marzo de 2024
(Cifras en Pesos)

Rubro de Ingresos	Ingreso					Diferencia (6 = 5 - 1)
	Estimado (1)	Ampliaciones y Reducciones (2)	Modificado (3 = 1 + 2)	Devengado (4)	Recaudado (5)	
Impuestos	0	0	0	0	0	0
Cuotas y Aportaciones de Seguridad Social	0	0	0	0	0	0
Contribuciones de Mejoras	0	0	0	0	0	0
Derechos	0	0	0	0	0	0
Productos 1	0	0	0	0	0	0
Aprovechamientos 2	0	0	0	0	0	0
Ingresos por Ventas de Bienes, Prestación de Servicios y Otros Ingresos	89,668,447	130,317,891	219,986,338	161,478,502	161,478,502	71,810,055
Participaciones, Aportaciones, Convenios, Incentivos Derivados de la Colaboración Fiscal y Fondos Distintos de Aportaciones	18,341,905,347	-1,233,021,465	17,108,883,882	4,106,175,352	4,106,175,352	-14,235,729,995
Transferencias, Asignaciones, Subsidios y Subvenciones, Pensiones y Jubilaciones	0	1,535,684,042	1,535,684,042	497,564,928	497,564,928	497,564,928
Ingresos Derivados de Financiamientos	0	0	0	0	0	0
Total	18,431,573,794	432,980,468	18,864,554,262	4,765,218,782	4,765,218,782	-13,666,355,012
				Ingresos excedentes		

Estado Analítico de Ingresos Por Fuente de Financiamiento	Ingreso					Diferencia (6 = 5 - 1)
	Estimado (1)	Ampliaciones y Reducciones (2)	Modificado (3 = 1 + 2)	Devengado (4)	Recaudado (5)	
Ingresos del Poder Ejecutivo Federal o Estatal y de los Municipios	18,341,905,347	-1,233,021,465	17,108,883,882	4,106,175,352	4,106,175,352	-14,235,729,995
Impuestos	0	0	0	0	0	0
Cuotas y Aportaciones de Seguridad Social	0	0	0	0	0	0
Contribuciones de Mejoras	0	0	0	0	0	0
Derechos	0	0	0	0	0	0
Productos 1	0	0	0	0	0	0
Aprovechamientos 2	0	0	0	0	0	0
Participaciones, Aportaciones, Convenios, Incentivos Derivados de la Colaboración Fiscal y Fondos Distintos de Aportaciones	18,341,905,347	-1,233,021,465	17,108,883,882	4,106,175,352	4,106,175,352	-14,235,729,995
Transferencias, Asignaciones, Subsidios y Subvenciones, Pensiones y Jubilaciones	0	0	0	0	0	0
Ingresos de los Entes Públicos de los Poderes Legislativo y Judicial, de los Órganos Autónomos y del Sector Paraestatal o Paramunicipal, así como de las Empresas Productivas del Estado	89,668,447	1,666,001,933	1,755,670,380	659,043,430	659,043,430	569,374,983
Cuotas y Aportaciones de Seguridad Social	0	0	0	0	0	0
Productos 1	0	0	0	0	0	0
Ingresos por Ventas de Bienes, Prestación de Servicios y Otros Ingresos 3	89,668,447	130,317,891	219,986,338	161,478,502	161,478,502	71,810,055
Transferencias, Asignaciones, Subsidios y Subvenciones, Pensiones y Jubilaciones	0	1,535,684,042	1,535,684,042	497,564,928	497,564,928	497,564,928
Ingresos derivados de financiamiento	0	0	0	0	0	0
Ingresos Derivados de Financiamientos	0	0	0	0	0	0
Total	18,431,573,794	432,980,468	18,864,554,262	4,765,218,782	4,765,218,782	-13,666,355,012
				Ingresos excedentes		

1 Incluye intereses que generan las cuentas bancarias de los entes públicos en productos.

2 Incluye donativos en efectivo del Poder Ejecutivo, entre otros aprovechamientos.

3 Se refiere a los ingresos propios obtenidos por los Poderes Legislativo y Judicial, los Órganos Autónomos y las entidades de la administración pública paraestatal y paramunicipal, por sus actividades diversas no inherentes a su operación que generan recursos y que no sean ingresos por venta de bienes o prestación de servicios, tales como donativos en efectivo, entre otros.

PRIMER INFORME TRIMESTRAL DEL GASTO PÚBLICO DE 2024
GOBIERNO DEL ESTADO DE VERACRUZ DE IGNACIO DE LA LLAVE
SERVICIOS DE SALUD DE VERACRUZ
Estado Analítico del Ejercicio del Presupuesto de Egresos
Clasificación Administrativa
Del 1 de enero al 31 de marzo de 2024
(Cifras en Pesos)

Concepto	Egresos					Subejercicio 6 = (3 - 4)
	Aprobado	Ampliaciones/ (Reducciones)	Modificado	Devengado	Pagado	
	1	2	3 = (1 + 2)	4	5	
J.S. No. I PANUCO	0	333,536	333,536	4,249,584	4,249,584	-3,916,049
J.S. No. II TUXPAN	0	440,293	440,293	6,660,270	6,660,270	-6,219,978
J.S. No. III POZA RICA	0	951,098	951,098	5,253,639	5,253,639	-4,302,542
J.S. No. IV MARTINEZ DE LA TORRE	0	319,725	319,725	3,359,244	3,359,244	-3,039,519
J.S. No. V XALAPA	0	511,135	511,135	10,349,583	10,349,583	-9,838,448
J.S. No. VI CORDOBA	0	190,031	190,031	4,851,158	4,851,158	-4,661,127
J.S. No. VII ORIZABA	0	524,453	524,453	5,607,136	5,607,136	-5,082,682
J.S. No. VIII VERACRUZ	0	585,324	585,324	9,674,631	9,674,631	-9,089,306
J.S. No. IX COSAMALOAPAN	0	211,403	211,403	3,755,021	3,755,021	-3,543,619
J.S. No. X SAN ANDRES TUXTLA	0	365,361	365,361	4,460,769	4,460,769	-4,095,408
J.S. No. XI COATZACOALCOS	0	609,911	609,911	6,829,067	6,829,067	-6,219,156
H. GRAL. DE SUBZONA DE DE ACAYUCAN	0	431,535	431,535	1,093,906	1,093,906	-662,371
H. GRAL. DE SUBZONA DE ALTOTONGA	0	276,963	276,963	776,944	776,944	-499,981
H. GRAL. DE SUBZONA DE COATEPEC	0	1,037,694	1,037,694	1,922,144	1,922,144	-884,450
H. SUBREGIONAL DE COATZACOALCOS	0	207,268	207,268	66,413,320	66,413,320	-66,206,052
H. GRAL. DE ZONA DE CORDOBA	0	1,963,603	1,963,603	5,096,478	5,096,478	-3,132,875
H. GRAL. DE ZONA DE COSAMALOAPAN	0	656,788	656,788	1,645,882	1,645,882	-989,094
H. INTEGRAL DE GUTIERREZ ZAMORA	0	255,108	255,108	10,268,703	10,268,703	-10,013,596
H. GRAL. DE SUBZONA DE HUATUSCO	0	388,737	388,737	1,156,137	1,156,137	-767,399
H. GRAL. DE SUBZONA DE HUAYACOCOTLA	0	266,267	266,267	385,097	385,097	-118,830
H. GRAL. DE ZONA DE MARTINEZ DE LA TORRE	0	825,861	825,861	2,760,686	2,760,686	-1,934,825
H. GRAL. DE ZONA DE MINATITLAN	0	1,131,647	1,131,647	2,713,175	2,713,175	-1,581,528
H. GRAL. DE SUBZONA DE MISANTLA	0	586,030	586,030	2,078,065	2,078,065	-1,492,035
H. INTEGRAL DE NAOLINCO	0	213,951	213,951	1,410,133	1,410,133	-1,196,183
H. DE ESPEC. PSIQUIATRICO DE ORIZABA	0	60,488,949	60,488,949	2,524,130	2,524,130	57,964,819
H. GRAL. DE ZONA DE PANUCO	0	456,733	456,733	1,157,778	1,157,778	-701,045
H. GRAL. DE SUBZONA DE PAPANTLA	0	0	0	1,339,945	1,339,945	-1,339,945
H. GRAL. DE SUBZONA DE PEROTE	0	584,320	584,320	6,133,203	6,133,203	-5,548,883
H. SUBREGIONAL DE POZA RICA	0	2,960,707	2,960,707	13,896,644	13,896,644	-10,935,937
H. SUBREGIONAL DE RIO BLANCO	0	3,135,965	3,135,965	12,746,170	12,746,170	-9,610,205
H. GRAL. DE ZONA DE SAN ANDRES TUXTLA	0	493,860	493,860	2,817,486	2,817,486	-2,323,626
H. GRAL. DE SUBZONA DE SANTIAGO TUXTLA	0	186,667	186,667	572,771	572,771	-386,104
H. INTEGRAL DE SUCHILAPAN	0	32,312	32,312	569,868	569,868	-537,556
H. GRAL. DE SUBZONA DE TIERRA BLANCA	0	302,407	302,407	1,834,996	1,834,996	-1,532,589
H. GRAL. DE ZONA DE TUXPAN	0	271,845	271,845	2,260,002	2,260,002	-1,988,157
H. REGIONAL DE VERACRUZ	0	12,349,324	12,349,324	25,976,527	25,976,527	-13,627,203
H. REGIONAL CEMEV "DR. RAFAEL LUCIO" DE XALAPA	0	16,405,723	16,405,723	137,945,651	137,945,651	-121,539,928
H. DE ESPEC. CECAN "DR. MIGUEL DORANTES MESA" DE XALAPA	0	18,146,081	18,146,081	16,483,588	16,483,588	1,662,493

GOBIERNO DEL ESTADO DE VERACRUZ DE IGNACIO DE LA LLAVE
SERVICIOS DE SALUD DE VERACRUZ
Estado Analítico del Ejercicio del Presupuesto de Egresos
Clasificación Administrativa
Del 1 de enero al 31 de marzo de 2024
(Cifras en Pesos)

Concepto	Egresos					Subejercicio 6 = (3 - 4)
	Aprobado	Ampliaciones/ (Reducciones)	Modificado	Devengado	Pagado	
	1	2	3 = (1 + 2)	4	5	
H. SUBREGIONAL "DR. LUIS F. NACHON" DE XALAPA	0	484,176	484,176	24,142,443	24,142,443	-23,658,268
CENTRO ESTATAL DE TRANSFUSION SANGUINEA DE VERACRUZ	0	0	0	599,360	599,360	-599,360
HOGAR DEL NIÑO DE VERACRUZ	0	700,000	700,000	432,768	432,768	267,232
ASILO DE ANCIANOS "LI'MASH'KAN" DE PAPANTLA	0	356,661	356,661	308,820	308,820	47,842
ASILO DE ANCIANOS "MARIANA SAYAGO" DE XALAPA	0	0	0	1,220,497	1,220,497	-1,220,497
CEMENTERIO XALAPEÑO	0	0	0	0	0	0
ESTANCIA INFANTIL DE XALAPA	0	170,000	170,000	771,485	771,485	-601,485
JEFATURA (DIRECCION)	0	313,763	313,763	439,377	439,377	-125,615
JEFATURA (ADMINISTRACION)	18,431,573,794	-351,710,775	18,079,863,019	2,497,914,463	2,497,914,463	15,581,948,557
JEFATURA (SALUD PUBLICA)	0	289,230,661	289,230,661	74,715,834	74,715,834	214,514,827
JEFATURA (REGULACION Y CONTROL SANITARIO)	0	16,104,329	16,104,329	403,614	403,614	15,700,715
JEFATURA (PLANEACION)	0	20,147,684	20,147,684	82,770	82,770	20,064,914
JEFATURA (SUBDIRECCION DE ADMINISTRACION Y PATRIMONIO)	0	500,000	500,000	1,034,798	1,034,798	-534,798
CONTRALORIA INTERNA	0	0	0	22,300	22,300	-22,300
H. DE ESPEC. UNIDAD DE SALUD MENTAL DE XALAPA	0	384,626	384,626	2,671,637	2,671,637	-2,287,011
JEFATURA (DIRECCION DE ATENCION MEDICA)	0	37,169,697	37,169,697	137,686,019	137,686,019	-100,516,322
H. INTEGRAL DE LA LAGUNA (UXPANAPA)	0	13,300	13,300	524,513	524,513	-511,213
H. GRAL. DE SUBZONA DE IXHUATLAN DEL SURESTE	0	257,153	257,153	535,993	535,993	-278,840
LABORATORIO ESTATAL DE SALUD PUBLICA	0	25224	25,224	1,459,883	1,459,883	-1,434,659
H. INTEGRAL DE OZULUAMA	0	232,067	232,067	566,107	566,107	-334,040
ALMACEN DE ACTIVO FIJO	0	0	0	1,492,920	1,492,920	-1,492,920
COORDINACION ESTATAL DE CALIDAD	0	10,205,494	10,205,494	21,928	21,928	10,183,566
H. GRAL. DE SUBZONA DE ISLA	0	84,342	84,342	890,568	890,568	-806,226
H. INTEGRAL DE VILLA AZUETA	0	316,667	316,667	861,543	861,543	-544,876
H. INTEGRAL DE PLAYA VICENTE	0	167,567	167,567	648,058	648,058	-480,491
H. INTEGRAL DE TLACOTALPAN	0	70,000	70,000	1,431,352	1,431,352	-1,361,352
H. GRAL. DE SUBZONA DE TANTOYUCA	0	20,000	20,000	689,127	689,127	-669,127
H. INTEGRAL DE TEMPOAL	0	94,464	94,464	1,342,506	1,342,506	-1,248,042
H. INTEGRAL DE TLAPACOYAN	0	43,000	43,000	894,166	894,166	-851,166
H. INTEGRAL DE CATEMACO	0	1,872	1,872	11,614,982	11,614,982	-11,613,110
H. GRAL. DE SUBZONA DE NARANJOS	0	70,609,554	70,609,554	974,234	974,234	69,635,320
H. INTEGRAL DE TEOCELO	0	60,860	60,860	2,187,265	2,187,265	-2,126,405
H. GRAL. DE SUBZONA ALVARADO	0	40,000	40,000	544,959	544,959	-504,959
H. INTEGRAL DE TONALAPA	0	13,910	13,910	774,162	774,162	-760,253
H. GRAL. DE SUBZONA DE CARDEL	0	21,577	21,577	1,177,405	1,177,405	-1,155,828
CENTRO ESTATAL CONTRA LAS ADICCIONES	0	52,994	52,994	140,626	140,626	-87,632
H. INTEGRAL DE CERRO AZUL	0	41,104	41,104	14,915,596	14,915,596	-14,874,492
H. GENERAL DE ZONA DEL ENTABLADERO	0	45,400	45,400	1,448,004	1,448,004	-1,402,604
H. INTEGRAL DE LLANO DE EN MEDIO	0	241,783	241,783	482,388	482,388	-240,605
H. INTEGRAL DE TEZONAPA	0	88,150	88,150	740,159	740,159	-652,009
H. INTEGRAL DE TLAQUILPAN	0	32,776	32,776	1,428,809	1,428,809	-1,396,033
H. GENERAL DE SUBZONA DE TLALIXCOYAN	0	39,000	39,000	665,677	665,677	-626,677

GOBIERNO DEL ESTADO DE VERACRUZ DE IGNACIO DE LA LLAVE
SERVICIOS DE SALUD DE VERACRUZ
Estado Analítico del Ejercicio del Presupuesto de Egresos
Clasificación Administrativa
Del 1 de enero al 31 de marzo de 2024
(Cifras en Pesos)

Concepto	Egresos					Subejercicio 6 = (3 - 4)
	Aprobado	Ampliaciones/ (Reducciones)	Modificado	Devengado	Pagado	
	1	2	3 = (1 + 2)	4	5	
H. GENERAL DE SUBZONA TARIMOYA VERACRUZ	0	35,000	35,000	8,257,201	8,257,201	-8,222,201
DIRECCION DE INFRAESTRUCTURA	0	199,915,668	199,915,668	22,487,583	22,487,583	177,428,086
ASILO DE ANCIANOS "HUEHUETLAN DE CORDOBA"	0	0	0	22,501	22,501	-22,501
HOSP. GENERAL DE LAS CHOAPAS	0	55,852	55,852	12,745,478	12,745,478	-12,689,626
DIRECCION DE SALUD PUBLICA	0	0	0	3,391	3,391	-3,391
DIRECCION DE ASUNTOS JURIDICOS	0	0	0	267,794	267,794	-267,794
TRANSPARENCIA	0	146,752	146,752	19,402	19,402	127,349
H. PLATON SANCHEZ	0	429,371	429,371	2,066,147	2,066,147	-1,636,777
HOSPITAL DE COMUNIDAD DE ALTO LUCERO	0	402,975	402,975	739,354	739,354	-336,379
HOSPITAL DE COMUNIDAD DE LA CONGREGACION DE ALLENDE	0	280,479	280,479	750,002	750,002	-469,523
HOSPITAL DE COMUNIDAD DE COSOLEACAQUE	0	39,468	39,468	581,355	581,355	-541,887
HOSPITAL DE ALAMO	0	132,000	132,000	1,656,685	1,656,685	-1,524,685
HOSPITAL DE BOCA DEL RIO	0	252,168	252,168	16,742,023	16,742,023	-16,489,855
UNIDAD DE GENERO	0	778,357	778,357	19,809	19,809	758,548
CENTRO ESTATAL DE TRASPLANTES	0	3,646,380	3,646,380	66,620	66,620	3,579,760
CENTRO ESTATAL CONTRA LAS ADICCIONES	0	1,098,303	1,098,303	34,073	34,073	1,064,230
Total del Gasto	18,431,573,794	432,980,468	18,864,554,262	3,246,388,065	3,246,388,065	15,618,166,197

PRIMER INFORME TRIMESTRAL DEL GASTO PÚBLICO DE 2024
GOBIERNO DEL ESTADO DE VERACRUZ DE IGNACIO DE LA LLAVE
SERVICIOS DE SALUD DE VERACRUZ
Estado Analítico del Ejercicio del Presupuesto de Egresos
Clasificación por Objeto del Gasto (Capítulo y Concepto)
Del 1 de enero al 31 de marzo de 2024
(Cifras en Pesos)

Concepto	Egresos					Subejercicio
	Aprobado	Ampliaciones/ (Reducciones)	Modificado	Devengado	Pagado	
	1	2	3 = (1 + 2)	4	5	
Servicios Personales	8,832,069,271	1,565,421,041	10,397,490,312	2,435,875,675	2,435,875,675	7,961,614,637
Remuneraciones al Personal de Carácter Permanente	2,667,392,807	288,235,603	2,955,628,410	774,157,096	774,157,096	2,181,471,313
Remuneraciones al Personal de Carácter Transitorio	859,740,783	265,168,743	1,124,909,526	288,026,068	288,026,068	836,883,458
Remuneraciones Adicionales y Especiales	1,913,820,429	175,629,027	2,089,449,456	470,319,420	470,319,420	1,619,130,036
Seguridad Social	701,524,662	74,454,641	775,979,303	157,685,984	157,685,984	618,293,319
Otras Prestaciones Sociales y Económicas	2,602,705,835	571,337,015	3,174,042,850	726,645,841	726,645,841	2,447,397,009
Previsiones	0	0	0	0	0	0
Pago de Estímulos a Servidores Públicos	86,884,756	190,596,012	277,480,767	19,041,266	19,041,266	258,439,501
Materiales y Suministros	3,257,929,494	608,087,788	3,866,017,281	242,535,122	242,535,122	3,623,482,159
Materiales de Administración, Emisión de Documentos y Artículos Oficiales	48,335,953	2,064,097	50,400,050	2,027,434	2,027,434	48,372,616
Alimentos y Utensilios	58,612,332	3,176,746	61,789,078	1,622,568	1,622,568	60,166,510
Materias Primas y Materiales de Producción y Comercialización	48,935	107,182	156,117	2,250	2,250	153,867
Materiales y Artículos de Construcción y de Reparación	36,010,669	856,965	36,867,634	592,433	592,433	36,275,201
Productos Químicos, Farmacéuticos y de Laboratorio	2,865,430,429	551,702,543	3,417,132,973	229,438,885	229,438,885	3,187,694,087
Combustibles, Lubricantes y Aditivos	50,903,632	7,641,280	58,544,912	8,649,236	8,649,236	49,895,676
Vestuario, Blancos, Prendas de Protección y Artículos Deportivos	160,002,858	44,819,936	204,822,794	2,533	2,533	204,820,261
Materiales y Suministros Para Seguridad	0	0	0	0	0	0
Herramientas, Refacciones y Accesorios Menores	38,584,685	-2,280,961	36,303,723	199,782	199,782	36,103,941
Servicios Generales	2,135,234,176	947,484,385	3,082,718,560	458,109,291	458,109,291	2,624,609,269
Servicios Básicos	36,508,434	18,902,607	55,411,041	26,149,865	26,149,865	29,261,177
Servicios de Arrendamiento	273,399,946	36,750,286	310,150,231	1,662,396	1,662,396	308,487,835
Servicios Profesionales, Científicos, Técnicos y Otros Servicios	910,587,063	239,715,291	1,150,302,354	4,356,391	4,356,391	1,145,945,963
Servicios Financieros, Bancarios y Comerciales	27,793,813	41,999,340	69,793,153	194,859	194,859	69,598,295
Servicios de Instalación, Reparación, Mantenimiento y Conservación	706,989,156	194,557,564	901,546,720	725,640	725,640	900,821,081
Servicios de Comunicación Social y Publicidad.	920,000	-409,333	510,667	0	0	510,667
Servicios de Traslado y Viáticos	82,386,439	-796,854	81,589,585	5,338,201	5,338,201	76,251,384
Servicios Oficiales	11,924,999	-6,999,795	4,925,204	43,260	43,260	4,881,944
Otros Servicios Generales	84,724,326	423,765,278	508,489,605	419,638,680	419,638,680	88,850,925
Transferencias, Asignaciones, Subsidios y Otras Ayudas	172,247,838	22,351,025	194,598,864	986,772	986,772	193,612,092
Transferencias Internas y Asignaciones al Sector Público	7,500,000	-500,000	7,000,000	0	0	7,000,000

PRIMER INFORME TRIMESTRAL DEL GASTO PÚBLICO DE 2024
GOBIERNO DEL ESTADO DE VERACRUZ DE IGNACIO DE LA LLAVE
SERVICIOS DE SALUD DE VERACRUZ
Estado Analítico del Ejercicio del Presupuesto de Egresos
Clasificación por Objeto del Gasto (Capítulo y Concepto)
Del 1 de enero al 31 de marzo de 2024
(Cifras en Pesos)

Concepto	Egresos					Subejercicio
	Aprobado	Ampliaciones/ (Reducciones)	Modificado	Devengado	Pagado	
	1	2	3 = (1 + 2)	4	5	
Transferencias al Resto del Sector Público	0	0	0	0	0	0
Subsidios y Subvenciones	164,704,681	-95,064,622	69,640,059	986,772	986,772	68,653,287
Ayudas Sociales	43,157	117,915,648	117,958,805	0	0	117,958,805
Pensiones y Jubilaciones	0	0	0	0	0	0
Transferencias a Fideicomisos, Mandatos y Otros Análogos	0	0	0	0	0	0
Transferencias a la Seguridad Social	0	0	0	0	0	0
Donativos	0	0	0	0	0	0
Transferencias al Exterior	0	0	0	0	0	0
Bienes Muebles, Inmuebles e Intangibles	94,221,595	358,463,120	452,684,715	72,082,309	72,082,309	380,602,406
Mobiliario y Equipo de Administración	44,390,055	78,885,956	123,276,011	1,398,433	1,398,433	121,877,579
Mobiliario y Equipo Educativo y Recreativo	1,491,116	1,121,675	2,612,791	195,750	195,750	2,417,041
Equipo e Instrumental Médico y de Laboratorio	27,272,112	263,059,884	290,331,996	70,488,126	70,488,126	219,843,870
Vehículos y Equipo de Transporte	18,756,037	11,904,185	30,660,222	0	0	30,660,222
Equipo de Defensa y Seguridad		50,000	50,000	0	0	50,000
Maquinaria, Otros Equipos y Herramientas	378,412	3,104,512	3,482,924	0	0	3,482,924
Activos Biológicos	0	0	0	0	0	0
Bienes Inmuebles	0	0	0	0	0	0
Activos Intangibles	1,933,863	336,908	2,270,771	0	0	2,270,771
Inversión Pública	300,000,000	571,044,530	871,044,530	36,798,896	36,798,896	834,245,634
Obra Pública en Bienes de Dominio Público	0	0	0	0	0	0
Obra Pública en Bienes Propios	300,000,000	571,044,530	871,044,530	36,798,896	36,798,896	834,245,634
Proyectos Productivos y Acciones de Fomento	0	0	0	0	0	0
Inversiones Financieras y Otras Provisiones	0	0	0	0	0	0
Inversiones Para el Fomento de Actividades Productivas.	0	0	0	0	0	0
Acciones y Participaciones de Capital	0	0	0	0	0	0
Compra de Títulos y Valores	0	0	0	0	0	0
Concesión de Préstamos	0	0	0	0	0	0
Inversiones en Fideicomisos, Mandatos y Otros Análogos	0	0	0	0	0	0
Otras Inversiones Financieras	0	0	0	0	0	0
Provisiones para Contingencias y Otras Erogaciones Especiales	0	0	0	0	0	0
Participaciones y Aportaciones	3,639,871,420	-3,639,871,420	0	0	0	0
Participaciones	0	0	0	0	0	0
Aportaciones	3,639,871,420	-3,639,871,420	0	0	0	0

PRIMER INFORME TRIMESTRAL DEL GASTO PÚBLICO DE 2024
GOBIERNO DEL ESTADO DE VERACRUZ DE IGNACIO DE LA LLAVE
SERVICIOS DE SALUD DE VERACRUZ
 Estado Analítico del Ejercicio del Presupuesto de Egresos
 Clasificación por Objeto del Gasto (Capítulo y Concepto)
 Del 1 de enero al 31 de marzo de 2024
 (Cifras en Pesos)

Concepto	Egresos					Subejercicio
	Aprobado	Ampliaciones/ (Reducciones)	Modificado	Devengado	Pagado	
	1	2	3 = (1 + 2)	4	5	
Convenios	0	0	0	0	0	0
Deuda Pública	0	0	0	0	0	0
Amortización de la Deuda Pública	0	0	0	0	0	0
Intereses de la Deuda Pública	0	0	0	0	0	0
Comisiones de la Deuda Pública	0	0	0	0	0	0
Gastos de la Deuda Pública	0	0	0	0	0	0
Costo por Coberturas	0	0	0	0	0	0
Apoyos Financieros	0	0	0	0	0	0
Adeudos de Ejercicios Fiscales Anteriores (Adefas)	0	0	0	0	0	0
Total del Gasto	18,431,573,794	432,980,468	18,864,554,262	3,246,388,065	3,246,388,065	15,618,166,197

PRIMER INFORME TRIMESTRAL DEL GASTO PÚBLICO DE 2024
GOBIERNO DEL ESTADO DE VERACRUZ DE IGNACIO DE LA LLAVE
SERVICIOS DE SALUD DE VERACRUZ
Estado Analítico del Ejercicio del Presupuesto de Egresos
Clasificación Económica (por Tipo de Gasto)
Del 1 de enero al 31 de marzo de 2024
(Cifras en Pesos)

Concepto	Egresos					Subejercicio
	Aprobado	Ampliaciones/ (Reducciones)	Modificado	Devengado	Pagado	
	1	2	3 = (1 + 2)	4	5	
Gasto Corriente	14,397,480,779	3,143,344,238	17,540,825,017	3,137,506,860	3,137,506,860	14,403,318,157
Gasto de Capital	394,221,595	929,507,650	1,323,729,245	108,881,205	108,881,205	1,214,848,040
Amortización de la Deuda y Disminución de Pasivos	0	0	0	0	0	0
Pensiones y Jubilaciones	0	0	0	0	0	0
Participaciones	3,639,871,420	-3,639,871,420	0	0	0	0
Total del Gasto	18,431,573,794	432,980,468	18,864,554,262	3,246,388,065	3,246,388,065	15,618,166,197

PRIMER INFORME TRIMESTRAL DEL GASTO PÚBLICO DE 2024
GOBIERNO DEL ESTADO DE VERACRUZ DE IGNACIO DE LA LLAVE
SERVICIOS DE SALUD DE VERACRUZ
Estado Analítico del Ejercicio del Presupuesto de Egresos
Clasificación Funcional (Finalidad y Función)
Del 1 de enero al 31 de marzo de 2024
(Cifras en Pesos)

Concepto	Egresos					Subejercicio 6 = (3 - 4)
	Aprobado	Ampliaciones/ (Reducciones)	Modificado	Devengado	Pagado	
	1	2	3 = (1 + 2)	4	5	
Gobierno	0	0	0	0	0	0
Legislación			0			0
Justicia			0			0
Coordinación de la Política de Gobierno	0	0	0	0	0	0
Relaciones Exteriores			0			0
Asuntos Financieros y Hacendarios			0			0
Seguridad Nacional			0			0
Asuntos de Orden Público y de Seguridad Interior			0			0
Otros Servicios Generales			0			0
Desarrollo Social	18,431,573,794	432,980,468	18,864,554,262	3,246,388,065	3,246,388,065	15,618,166,197
Protección Ambiental			0			0
Vivienda y Servicios a la Comunidad			0			0
Salud	18,431,573,794	432,980,468	18,864,554,262	3,246,388,065	3,246,388,065	15,618,166,197
Recreación, Cultura y Otras Manifestaciones Sociales			0			0
Educación	0	0	0	0	0	0
Protección Social			0			0
Otros Asuntos Sociales			0			0
Desarrollo Económico	0	0	0	0	0	0
Asuntos Económicos, Comerciales y Laborales en General			0			0
Agropecuaria, Silvicultura, Pesca y Caza			0			0
Combustibles y Energía			0			0
Minería, Manufacturas y Construcción			0			0
Transporte			0			0
Comunicaciones			0			0
Turismo			0			0
Ciencia, Tecnología e Innovación			0			0
Otras Industrias y Otros Asuntos Económicos			0			0
Otras no Clasificadas en Funciones Anteriores	0	0	0	0	0	0
Transacciones de la Deuda Publica / Costo Financiero de la Deuda			0			0
Transferencias, Participaciones y Aportaciones entre Diferentes Niveles y Ordenes de Gobierno			0			0
Saneamiento del Sistema Financiero			0			0
Adeudos de Ejercicios Fiscales Anteriores			0			0
Total del Gasto	18,431,573,794	432,980,468	18,864,554,262	3,246,388,065	3,246,388,065	15,618,166,197

PRIMER INFORME TRIMESTRAL DEL GASTO PÚBLICO DE 2024
GOBIERNO DEL ESTADO DE VERACRUZ DE IGNACIO DE LA LLAVE
SERVICIOS DE SALUD DE VERACRUZ
Indicadores de Postura Fiscal
Del 1 de enero al 31 de marzo de 2024
(Cifras en Pesos)


Concepto	Estimado/Aprobado	Devengado	Recaudado/Pagado
I. Ingresos Presupuestarios (I=1+2)	18,431,573,794	4,765,218,782	4,765,218,782
1. Ingresos del Gobierno de la Entidad Federativa	18,341,905,347	4,106,175,352	4,106,175,352
2. Ingresos del Sector Paraestatal	89,668,447	659,043,430	659,043,430
II. Egresos Presupuestarios (II=3+4)	18,431,573,794	3,246,388,065	3,246,388,065
3. Egresos del Gobierno de la Entidad Federativa	0	0	0
4. Egresos del Sector Paraestatal	18,431,573,794	3,246,388,065	3,246,388,065
III. Balance Presupuestario (Superávit o Déficit) (III = I - II)	0	1,518,830,717	1,518,830,717

Concepto	Estimado/Aprobado	Devengado	Recaudado/Pagado
III. Balance presupuestario (Superávit o Déficit)	0	1,518,830,717	1,518,830,717
IV. Intereses, Comisiones y Gastos de la Deuda	0	0	0
V. Balance Primario (Superávit o Déficit) (V= III + IV)	0	1,518,830,717	1,518,830,717

Concepto	Estimado/Aprobado	Devengado	Recaudado/Pagado
A. Financiamiento	0	0	0
B. Amortización de la deuda	0	0	0
C. Financiamiento Neto (C = A - B)	0	0	0



VERACRUZ
GOBIERNO
DEL ESTADO



SEFIPLAN
Secretaría de Finanzas
y Planeación



GOBIERNO DEL ESTADO DE VERACRUZ DE IGNACIO DE LA LLAVE

SERVICIOS DE SALUD DE VERACRUZ

PRIMER INFORME TRIMESTRAL DEL GASTO PÚBLICO DE 2024

DEL 1 DE ENERO AL 31 DE MARZO DE 2024

APARTADO III

INFORMES PROGRAMÁTICOS

PRIMER INFORME TRIMESTRAL DEL GASTO PÚBLICO DE 2024
GOBIERNO DEL ESTADO DE VERACRUZ DE IGNACIO DE LA LLAVE
SERVICIOS DE SALUD DE VERACRUZ
Gasto por Categoría Programática
Del 1 de enero al 31 de marzo de 2024
(Cifras en Pesos)

Concepto	Egresos					Subejercicio
	Aprobado	Ampliaciones/ (Reducciones)	Modificado	Devengado	Pagado	
	1	2	3 = (1 + 2)	4	5	
Programas						
Subsidios: Sector Social y Privado o Entidades Federativas y Municipios	8,765,997,155	1,487,459,266	10,253,456,421	1,712,887,863	1,712,887,863	8,540,568,558
Sujetos a Reglas de Operación	8,765,997,155	1,487,459,266	10,253,456,421	1,712,887,863	1,712,887,863	8,540,568,558
Otros Subsidios			0			0
Desempeño de las Funciones	89,668,447	117,681,163	207,349,610	7,620,328	7,620,328	199,729,282
Prestación de Servicios Públicos	89,668,447	117,681,163	207,349,610	7,620,328	7,620,328	199,729,282
Provisión de Bienes Públicos			0			0
Planeación, seguimiento y evaluación de políticas públicas			0			0
Promoción y fomento			0			0
Regulación y supervisión			0			0
Funciones de las Fuerzas Armadas (Únicamente Gobierno Federal)			0			0
Específicos			0			0
Proyectos de Inversión			0			0
Administrativos y de Apoyo	0	0	0	0	0	0
Apoyo al proceso presupuestario y para mejorar la eficiencia institucional			0			0
Apoyo a la función pública y al mejoramiento de la gestión			0			0
Operaciones ajenas			0			0
Compromisos	0	0	0	0	0	0
Obligaciones de cumplimiento de resolución jurisdiccional			0			0
Desastres Naturales			0			0
Obligaciones	0	0	0	0	0	0
Pensiones y jubilaciones			0			0
Aportaciones a la seguridad social	0		0	0	0	0
Aportaciones a fondos de estabilización			0			0
Aportaciones a fondos de inversión y reestructura de pensiones			0			0
Programas de Gasto Federalizado (Gobierno Federal)	9,575,908,192	-1,172,159,961	8,403,748,231	1,525,879,874	1,525,879,874	6,877,868,357
Gasto Federalizado	9,575,908,192	-1,172,159,961	8,403,748,231	1,525,879,874	1,525,879,874	6,877,868,357
Participaciones a entidades federativas y municipios			0			0
Costo financiero, deuda o apoyos a deudores y ahorradores de la banca			0			0
Adeudos de ejercicios fiscales anteriores			0			0
Total del Gasto	18,431,573,794	432,980,468	18,864,554,262	3,246,388,065	3,246,388,065	15,618,166,197

**PRIMER INFORME TRIMESTRAL DEL GASTO PÚBLICO DE 2024
GOBIERNO DEL ESTADO DE VERACRUZ DE IGNACIO DE LA LLAVE
Programas y Proyectos de Inversión
Del 1 de enero al 31 de marzo de 2024
(Cifras en Pesos)
SERVICIOS DE SALUD DE VERACRUZ**

Ente Público:

Este Organismo no cuenta con información referente a Programas y Proyectos de Inversión, por lo tanto se presenta sin datos.

**PRIMER INFORME TRIMESTRAL DEL GASTO PÚBLICO DE 2024
GOBIERNO DEL ESTADO DE VERACRUZ DE IGNACIO DE LA LLAVE**

Indicadores de Resultados

Del 1 de enero al 31 de marzo de 2024

(Cifras en Pesos)


Ente Público:

SERVICIOS DE SALUD DE VERACRUZ

Este Organismo no cuenta con información referente a Indicadores de Resultados, por lo tanto se presenta sin datos.



VERACRUZ
GOBIERNO
DEL ESTADO



SEFIPLAN
Secretaría de Finanzas
y Planeación



GOBIERNO DEL ESTADO DE VERACRUZ DE IGNACIO DE LA LLAVE
SERVICIOS DE SALUD DE VERACRUZ
PRIMER INFORME TRIMESTRAL DEL GASTO PÚBLICO DE 2024
DEL 1 DE ENERO AL 31 DE MARZO DE 2024
APARTADO IV

ANEXOS

PRIMER INFORME TRIMESTRAL DEL GASTO PÚBLICO DE 2024
GOBIERNO DEL ESTADO DE VERACRUZ DE IGNACIO DE LA LLAVE
Relación de Bienes Muebles que Componen el Patrimonio
Al 31 de marzo de 2024
(Cifras en Pesos)

Ente Público: SERVICIOS DE SALUD DE VERACRUZ

Código	Descripción del Bien Mueble	Valor en libros
12201-51101-00000	MOBILIARIO	147,520,660
12201-51501-00000	BIENES INFORMATICOS	255,000
12201-51901-00000	EQUIPO DE ADMINISTRACION	125,908,787
12201-52101-00000	EQUIPOS Y APARATOS AUDIOVISUALES	17098541.76
12201-56401-00000	SISTEMA DE AIRE ACONDICIONADO, CALEFACCION Y DE REFRIGERACION INDUST. Y COMERC.	355,644
12202-54101-00000	VEHICULOS Y EQUIPO TERRESTRES, PARA LA EJECUCION DE PROGRAMAS DE SEGURIDAD PUBLI	2,896,272
12202-54102-00000	VEHICULOS Y EQUIPO TERRESTRES, DESTINADOS EXCLUSIVAMENTE PARA DESASTRES NATURALE	2,383,003
12202-54103-00000	VEHICULOS Y EQUIPO TERRESTRES, DESTINADOS A SERVICIOS PUBLICOS Y LA OPERACION DE	794,421,848
12202-54104-00000	VEHICULOS Y EQUIPO TERRESTRES, DESTINADOS A SERVICIOS ADMINISTRATIVOS	487,380
12202-54201-00000	CARROCERIAS Y REMOLQUES	1,878,620
12203-29301-00000	REFACCIONES Y ACCESORIOS MENORES DE MOBILIARIO Y EQUIPO DE ADMINISTRACION, EDUCA	2,488,800
12203-51501-00000	BIENES INFORMATICOS	463,112,626
12203-53101-00000	EQUIPO MEDICO Y DE LABORATORIO	4,527,764,317
12203-53201-00000	INSTRUMENTAL MEDICO Y DE LABORATORIO	284,338,710
12203-54103-00000	VEHICULOS Y EQUIPOS TERRESTRES DESTINADOS A SERVICIOS PUBLICOS Y LA	2,135,000
12203-56101-00000	MAQUINARIA Y EQUIPO AGROPECUARIO	24,447,862
12203-56201-00000	MAQUINARIA Y EQUIPO INDUSTRIAL	18,054,749
12203-56301-00000	MAQUINARIA Y EQUIPO DE CONSTRUCCION	312,800
12203-56501-00000	EQUIPOS Y APARATOS DE COMUNICACIONES Y TELECOMUNICACIONES	69,187,560
12203-56601-00000	MAQUINARIA Y EQUIPO ELECTRICO Y ELECTRONICO	44,020,289
12203-56701-00000	HERRAMIENTAS Y MAQUINAS HERRAMIENTA	19,671,672
12204-51301-00000	BIENES ARTISTICOS Y CULTURALES	913,299
TOTAL		6,549,653,441

GOBIERNO DEL ESTADO DE VERACRUZ DE IGNACIO DE LA LLAVE
Relación de Bienes Inmuebles que Componen el Patrimonio
Al 31 de marzo de 2024
(Cifras en Pesos)

Ente Público: SERVICIOS DE SALUD DE VERACRUZ

Código	Descripción del Bien Inmueble	Valor en libros
12501-00002-00000	POR CONTRATO	2,706,272,726
12501-00003-00000	FONDEN	190,722
12501-00004-00000	COMISION DE ESPACIOS DE SALUD	997,622,526
12502-00012-00000	TERRENOS	488,437,222
12502-00013-00000	EDIFICIOS	3,769,623,060
12502-05701-00000	EDIFICIOS Y LOCALES	10,119,223
TOTAL		7,972,265,480

PRIMER INFORME TRIMESTRAL DEL GASTO PÚBLICO DE 2024
GOBIERNO DEL ESTADO DE VERACRUZ DE IGNACIO DE LA LLAVE
SERVICIOS DE SALUD DE VERACRUZ
Relación de cuentas bancarias productivas específicas
Al 31 de marzo de 2024
(Cifras en Pesos)

Fondo, Programa o Convenio	Datos de la Cuenta Bancaria	
	Institución Bancaria	Número de Cuenta
CUOTAS DE RECUPERACION	HSBC,S.A. DE C.V.	4013674932
UNEMES - CAPA	HSBC,S.A. DE C.V.	4044771400
CONVENIOS AFASPE 2010	HSBC,S.A. DE C.V.	4046695011
CUENTA MAESTRA	HSBC,S.A. DE C.V.	4045759750
AFASPE 2011	HSBC,S.A. DE C.V.	4053098133
FORTALEC. DE REDES SERVS. ATENCION A LA SALU	HSBC,S.A. DE C.V.	4053701009
(FOSDEPI) FONDO SALUD PARA EL DESARR. PUEB.	HSBC,S.A. DE C.V.	4054746128
(FORSES) FORT. REDES SERV. ESENCIALES EN SAL	HSBC,S.A. DE C.V.	4054746136
FORSES DE ALTA Y MUY ALTA MARGINACION 2012	HSBC,S.A. DE C.V.	4054746144
CARAVANAS DE SALUD 2012	HSBC,S.A. DE C.V.	4054232699
CONVENIO AFASPE 2012	HSBC,S.A. DE C.V.	4053700944
PLAN DE EMERGENCIAS RADIOLOGICAS EXT. (PERE	HSBC,S.A. DE C.V.	4054746714
COFEPRIS 2012	HSBC,S.A. DE C.V.	4054746730
GRUPOS VULNERABLES 2012	HSBC,S.A. DE C.V.	4054746748
COMUNIDADES SALUDABLES 2012	HSBC,S.A. DE C.V.	4054746755
CDI O FOSDEDI 2012	HSBC,S.A. DE C.V.	4054746763
NOMINA	HSBC,S.A. DE C.V.	4055569669
GASTO DE OPERACION	HSBC,S.A. DE C.V.	4055569651
FASSA REMANENTES	HSBC,S.A. DE C.V.	4055570311
CARAVANAS DE SALUD 2013	HSBC,S.A. DE C.V.	4055968705

GOBIERNO DEL ESTADO DE VERACRUZ DE IGNACIO DE LA LLAVE**SERVICIOS DE SALUD DE VERACRUZ****Relación de cuentas bancarias productivas específicas****Al 31 de marzo de 2024****(Cifras en Pesos)**

Fondo, Programa o Convenio	Datos de la Cuenta Bancaria	
	Institución Bancaria	Número de Cuenta
AFASPE 2013	HSBC,S.A. DE C.V.	4055969026
COFEPRIS 2013	HSBC,S.A. DE C.V.	4056281967
(SISTEMA INTEGRAL DE CALIDAD 2013)	HSBC,S.A. DE C.V.	4056282270
PERE 2013 (RAMO 12)	HSBC,S.A. DE C.V.	4056679566
GRUPOS VULNERABLES 2013	HSBC,S.A. DE C.V.	4056679665
APOYO P FORTALECER LA CALIDAD EN SERVS DE SA	HSBC,S.A. DE C.V.	4056679673
RECEPTORA FASSA 2014	HSBC,S.A. DE C.V.	4056680309
GASTOS FASSA 2014	HSBC,S.A. DE C.V.	4056680317
NOMINA FASSA 2014	HSBC,S.A. DE C.V.	4056977408
NOMINA FEDERAL 610	HSBC,S.A. DE C.V.	4056977887
COFEPRIS 2014	HSBC,S.A. DE C.V.	4056977911
AFASPE 2014	HSBC,S.A. DE C.V.	4056977903
CARAVANAS DE SALUD 2014	HSBC,S.A. DE C.V.	4056977895
APOYO P/FORTALECER LA CALIDAD EN LOS SERV DE	HSBC,S.A. DE C.V.	4056805864
SICALIDAD 2014	HSBC,S.A. DE C.V.	4056805880
PERE 2014	HSBC,S.A. DE C.V.	4056805898
FASSA 2015	HSBC,S.A. DE C.V.	4057644502
AFASPE 2015	HSBC,S.A. DE C.V.	4057644908
UNIDADES MEDICAS MOVILES 2015	HSBC,S.A. DE C.V.	4057959660
FASSA 2016	HSBC,S.A. DE C.V.	4058524638
SEGURO MEDICO SIGLO XXI 2016	HSBC,S.A. DE C.V.	4058524687
COFEPRIS 2016	HSBC,S.A. DE C.V.	4058525148
AFASPE 2016	HSBC,S.A. DE C.V.	4058525155

GOBIERNO DEL ESTADO DE VERACRUZ DE IGNACIO DE LA LLAVE**SERVICIOS DE SALUD DE VERACRUZ****Relación de cuentas bancarias productivas específicas****Al 31 de marzo de 2024****(Cifras en Pesos)**

Fondo, Programa o Convenio	Datos de la Cuenta Bancaria	
	Institución Bancaria	Número de Cuenta
FORTALECIMIENTO A LA ATENCION MEDICA 2016	HSBC,S.A. DE C.V.	4058525163
FASSA 2017	HSBC,S.A. DE C.V.	4059896670
REMANENTES DE EJERCICIOS ANTERIORES POR TRAS	HSBC,S.A. DE C.V.	4059896696
SEGURO MEDICO SIGLO XXI 2017	HSBC,S.A. DE C.V.	4059896795
CUOTAS DE RECUPERACION	HSBC,S.A. DE C.V.	4059896688
INGRESOS PROPIOS SESVER	HSBC,S.A. DE C.V.	4060782208
FASSA 2018	HSBC,S.A. DE C.V.	4060783024
FASSA 2018 ***USAR NUMERO 195*****	HSBC,S.A. DE C.V.	4061388997
INGRESOS PROPIOS 2018	HSBC,S.A. DE C.V.	4062307418
SEG MED SIGLO XXI 2019 INCREMENTO DEMANDA	HSBC,S.A. DE C.V.	4062307236
ING PROP 2019 **USAR NUMERO 00216***	HSBC,S.A. DE C.V.	4062307426
ACUERDO E. VIII 90/2018	HSBC,S.A. DE C.V.	4062307285
INGRESOS PROPIOS	HSBC,S.A. DE C.V.	4064779614
NOMINA ENLACE	HSBC,S.A. DE C.V.	4065467565
FOMENTO A LA EDUCACION EN SALUD SESVER	HSBC,S.A. DE C.V.	4065905788
INGRESOS PROPIOS	HSBC,S.A. DE C.V.	4066396250
SUBSIDIO ESTATAL 2021	HSBC,S.A. DE C.V.	4066976010
APORTACION LIQUIDA ESTATAL INSABI 2022	HSBC,S.A. DE C.V.	4067253740
ASE ACREDITABLE 2023	HSBC,S.A. DE C.V.	4069143923
SUBSIDIO ESTATAL 2023(NO UTILIZAR)	HSBC,S.A. DE C.V.	4069143931
SUBSIDIO ESTATAL 2023	HSBC,S.A. DE C.V.	4069032787
SUBSIDIO ESTATAL 2024	HSBC,S.A. DE C.V.	4069484442
ASE ACREDITABLE 2024	HSBC,S.A. DE C.V.	4069484459
INGRESOS PROPIOS	BBVA BANCOMER, S.A.	0112691396

GOBIERNO DEL ESTADO DE VERACRUZ DE IGNACIO DE LA LLAVE**SERVICIOS DE SALUD DE VERACRUZ****Relación de cuentas bancarias productivas específicas****Al 31 de marzo de 2024****(Cifras en Pesos)**

Fondo, Programa o Convenio	Datos de la Cuenta Bancaria	
	Institución Bancaria	Número de Cuenta
EO23 ATENCION A LA SALUD 2021	BBVA BANCOMER, S.A.	0117569483
PUENTE NOM. Y GTO.	BBVA BANCOMER, S.A.	0117599811
ESTATAL 2022	BBVA BANCOMER, S.A.	0117956746
INSABI 2023	BBVA BANCOMER, S.A.	0119637303
APORT. LIQ. ESTATAL 2023	BBVA BANCOMER, S.A.	0119637516
APOYO PROYECTOS DE PROTECC. CONTRA RIESGOS SANIT.	BBVA BANCOMER, S.A.	0120459593
ASE LIQUIDA IMSS-BIENESTAR 2024	BBVA BANCOMER, S.A.	0121936638
MSS-BIENESTAR PREST.GRAT.SERV.SALUD.MED.INS.ASO.2024		0122273470
COFEPRIS 2020	SANTANDER, S.A.	65507869326
E025 PREV. Y ATENCION CONTRA LAS ADICCIONES 2023	SANTANDER, S.A.	65509678102
SERVICIOS DE SALUD DE VERACRUZ	BANORTE, S.A.	0319166563
NOMINA BANORTE	BANORTE, S.A.	1080132249
INSABI PREST.SERV.SALUD.MED.Y DEMAS INSUM.ASOC 2021	BANORTE, S.A.	1136579068
ASE ACREDITABLE 2021	BANORTE, S.A.	1148023407
SESVR CUOTAS	BANORTE, S.A.	1187531040
FASSA 2023	BANORTE, S.A.	1211775383
FASSA 2024	BANORTE, S.A.	1253397178
S.A.R.	BANAMEX, S.A.	7898767
FAM 2021	BANAMEX, S.A.	0014323198
FORT. EL SIST. PUB. DE SALUD DEL EDO. DE VER. 2021	BANAMEX, S.A.	001-432323
FAM 2023	BANAMEX, S.A.	7013-61583

GOBIERNO DEL ESTADO DE VERACRUZ DE IGNACIO DE LA LLAVE
SERVICIOS DE SALUD DE VERACRUZ
Relación de cuentas bancarias productivas específicas
Al 31 de marzo de 2024
(Cifras en Pesos)

Fondo, Programa o Convenio	Datos de la Cuenta Bancaria	
	Institución Bancaria	Número de Cuenta
FIDEICOMISO FEAC	ACCENDO BANCO, S.A. INSTITUCION DE BANCA MULTIPLE	001047540018

PRIMER INFORME TRIMESTRAL DEL GASTO PÚBLICO DE 2024
GOBIERNO DEL ESTADO DE VERACRUZ DE IGNACIO DE LA LLAVE
Relación de Esquemas Bursátiles y de Coberturas Financieras
Al 31 de marzo de 2024
(Cifras en Pesos)
SERVICIOS DE SALUD DE VERACRUZ

Ente Público: _____

Este Organismo no cuenta con información referente a Esquemas Bursátiles ni Coberturas Financieras, por lo tanto se presenta sin datos.