




**VERACRUZ**  
GOBIERNO  
DEL ESTADO



**SEFIPLAN**  
Secretaría de Finanzas  
y Planeación



**GOBIERNO DEL ESTADO DE VERACRUZ DE IGNACIO DE LA LLAVE**

**SERVICIOS DE SALUD DE VERACRUZ**

**PRIMER INFORME TRIMESTRAL DEL GASTO PÚBLICO 2024**

**DEL 1 DE ENERO AL 31 DE MARZO DE 2024**

# **LEY DE DISCIPLINA FINANCIERA**

**PRIMER INFORME TRIMESTRAL DEL GASTO PÚBLICO 2024**  
**GOBIERNO DEL ESTADO DE VERACRUZ DE IGNACIO DE LA LLAVE**  
**SERVICIOS DE SALUD DE VERACRUZ**  
Estado de Situación Financiera Detallado - LDF  
Al 31 de diciembre de 2023 y al 31 de marzo de 2024  
(Cifras en Pesos)

Concepto (c)	2024	31 de Diciembre de 2023	Concepto (c)	2024	31 de diciembre de 2023
<b>ACTIVO</b>			<b>PASIVO</b>		
<b>Activo Circulante</b>			<b>Pasivo Circulante</b>		
<b>a. Efectivo y Equivalentes (a=a1+a2+a3+a4+a5+a6+a7)</b>	<b>1,794,034,365</b>	<b>1,623,442,340</b>	<b>a. Cuentas por Pagar a Corto Plazo (a=a1+a2+a3+a4+a5+a6+a7+a8+a9)</b>	<b>1,949,699,825</b>	<b>2,813,790,879</b>
a1) Efectivo	0	0	a1) Servicios Personales por Pagar a Corto Plazo	56,502,305	226,450,408
a2) Bancos/Tesorería	0	0	a2) Proveedores por Pagar a Corto Plazo	27,581,028	1,091,950,814
a3) Bancos/Dependencias y Otros	1,794,034,365	1,623,442,340	a3) Contratistas por Obras Públicas por Pagar a Corto Plazo	0	0
a4) Inversiones Temporales (Hasta 3 meses)	0	0	a4) Participaciones y Aportaciones por Pagar a Corto Plazo	0	0
a5) Fondos con Afectación Específica	0	0	a5) Transferencias Otorgadas por Pagar a Corto Plazo	0	0
a6) Depósitos de Fondos de Terceros en Garantía y/o Administración	0	0	a6) Intereses, Comisiones y Otros Gastos de la Deuda Pública por Pagar a Corto Plazo	0	0
a7) Otros Efectivos y Equivalentes	0	0	a7) Retenciones y Contribuciones por Pagar a Corto Plazo	222,377,267	273,615,165
<b>b. Derechos a Recibir Efectivo o Equivalentes (b=b1+b2+b3+b4+b5+b6+b7)</b>	<b>11,425,869,500</b>	<b>11,662,919,233</b>	a8) Devoluciones de la Ley de Ingresos por Pagar a Corto Plazo	0	0
b1) Inversiones Financieras de Corto Plazo	0	0	a9) Otras Cuentas por Pagar a Corto Plazo	1,643,239,224	1,221,774,492
b2) Cuentas por Cobrar a Corto Plazo	0	0	<b>b. Documentos por Pagar a Corto Plazo (b=b1+b2+b3)</b>	<b>0</b>	<b>0</b>
b3) Deudores Diversos por Cobrar a Corto Plazo	11,341,401,149	11,588,333,518	b1) Documentos Comerciales por Pagar a Corto Plazo	0	0
b4) Ingresos por Recuperar a Corto Plazo	0	0	b2) Documentos con Contratistas por Obras Públicas por Pagar a Corto Plazo	0	0
b5) Deudores por Anticipos de la Tesorería a Corto Plazo	84,449,617	74,566,981	b3) Otros Documentos por Pagar a Corto Plazo	0	0
b6) Préstamos Otorgados a Corto Plazo	0	0	<b>c. Porción a Corto Plazo de la Deuda Pública a Largo Plazo (c=c1+c2)</b>	<b>0</b>	<b>0</b>
b7) Otros Derechos a Recibir Efectivo o Equivalentes a Corto Plazo	18,734	18,734	c1) Porción a Corto Plazo de la Deuda Pública	0	0
<b>c. Derechos a Recibir Bienes o Servicios (c=c1+c2+c3+c4+c5)</b>	<b>685,447,502</b>	<b>422,430,001</b>	c2) Porción a Corto Plazo de Arrendamiento Financiero	0	0
c1) Anticipo a Proveedores por Adquisición de Bienes y Prestación de Servicios a Corto Plazo	342,723,751	354,444,256	<b>d. Títulos y Valores a Corto Plazo</b>	<b>0</b>	<b>0</b>
c2) Anticipo a Proveedores por Adquisición de Bienes Inmuebles y Muebles a Corto Plazo	0	0	<b>e. Pasivos Diferidos a Corto Plazo (e=e1+e2+e3)</b>	<b>0</b>	<b>0</b>
c3) Anticipo a Proveedores por Adquisición de Bienes Intangibles a Corto Plazo	0	0	e1) Ingresos Cobrados por Adelantado a Corto Plazo	0	0
c4) Anticipo a Contratistas por Obras Públicas a Corto Plazo	342,723,751	67,985,744	e2) Intereses Cobrados por Adelantado a Corto Plazo	0	0
c5) Otros Derechos a Recibir Bienes o Servicios a Corto Plazo	0	0	e3) Otros Pasivos Diferidos a Corto Plazo	0	0
<b>d. Inventarios (d=d1+d2+d3+d4+d5)</b>	<b>220,962,245</b>	<b>220,962,245</b>	<b>f. Fondos y Bienes de Terceros en Garantía y/o Administración a Corto Plazo (f=f1+f2+f3+f4+f5+f6)</b>	<b>0</b>	<b>0</b>
d1) Inventario de Mercancías para Venta	0	0	f1) Fondos en Garantía a Corto Plazo	0	0
d2) Inventario de Mercancías Terminadas	0	0	f2) Fondos en Administración a Corto Plazo	0	0
d3) Inventario de Mercancías en Proceso de Elaboración	0	0	f3) Fondos Contingentes a Corto Plazo	0	0
d4) Inventario de Materias Primas, Materiales y Suministros para Producción	0	0	f4) Fondos de Fideicomisos, Mandatos y Contratos Análogos a Corto Plazo	0	0
d5) Bienes en Tránsito	220,962,245	220,962,245	f5) Otros Fondos de Terceros en Garantía y/o Administración a Corto Plazo	0	0
<b>e. Almacenes</b>	<b>1,309,634,548</b>	<b>1,405,258,594</b>	f6) Valores y Bienes en Garantía a Corto Plazo	0	0
<b>f. Estimación por Pérdida o Deterioro de Activos Circulantes (f=f1+f2)</b>	<b>0</b>	<b>0</b>	<b>g. Provisiones a Corto Plazo (g=g1+g2+g3)</b>	<b>0</b>	<b>0</b>
f1) Estimaciones para Cuentas Incobrables por Derechos a Recibir Efectivo o Equivalentes	0	0	g1) Provisión para Demandas y Juicios a Corto Plazo	0	0
f2) Estimación por Deterioro de Inventarios	0	0	g2) Provisión para Contingencias a Corto Plazo	0	0
<b>g. Otros Activos Circulantes (g=g1+g2+g3+g4)</b>	<b>0</b>	<b>0</b>	g3) Otras Provisiones a Corto Plazo	0	0
g1) Valores en Garantía	0	0	<b>h. Otros Pasivos a Corto Plazo (h=h1+h2+h3)</b>	<b>0</b>	<b>0</b>

**PRIMER INFORME TRIMESTRAL DEL GASTO PÚBLICO 2024**  
**GOBIERNO DEL ESTADO DE VERACRUZ DE IGNACIO DE LA LLAVE**  
**SERVICIOS DE SALUD DE VERACRUZ**  
**Estado de Situación Financiera Detallado - LDF**  
**Al 31 de diciembre de 2023 y al 31 de marzo de 2024**  
**(Cifras en Pesos)**

Concepto (c)	2024	31 de Diciembre de 2023	Concepto (c)	2024	31 de diciembre de 2023
g2) Bienes en Garantía (excluye depósitos de fondos)	0	0	h1) Ingresos por Clasificar	0	0
g3) Bienes Derivados de Embargos, Decomisos, Aseguramientos y Dación en Pago	0	0	h2) Recaudación por Participar	0	0
g4) Adquisición con Fondos de Terceros	0	0	h3) Otros Pasivos Circulantes	0	0
<b>IA. Total de Activos Circulantes (IA = a + b + c + d + e + f + g)</b>	<b>15,435,948,161</b>	<b>15,335,012,414</b>	<b>IIA. Total de Pasivos Circulantes (IIA = a + b + c + d + e + f + g + h)</b>	<b>1,949,699,825</b>	<b>2,813,790,879</b>
<b>Activo No Circulante</b>			<b>Pasivo No Circulante</b>		
a. Inversiones Financieras a Largo Plazo	0	0	a. Cuentas por Pagar a Largo Plazo	1,672,246,463	2,091,225,059
b. Derechos a Recibir Efectivo o Equivalentes a Largo Plazo	0	0	b. Documentos por Pagar a Largo Plazo	0	0
c. Bienes Inmuebles, Infraestructura y Construcciones en Proceso	7,972,265,480	7,924,562,353	c. Deuda Pública a Largo Plazo	0	0
d. Bienes Muebles	6,549,653,441	6,386,179,880	d. Pasivos Diferidos a Largo Plazo	0	0
e. Activos Intangibles	4,683,582	4,683,582	e. Fondos y Bienes de Terceros en Garantía y/o en Administración a Largo Plazo	0	0
f. Depreciación, Deterioro y Amortización Acumulada de Bienes	0	0	f. Provisiones a Largo Plazo	0	0
g. Activos Diferidos	0	0	<b>II.B. Total de Pasivos No Circulantes (II.B = a + b + c + d + e + f)</b>	<b>1,672,246,463</b>	<b>2,091,225,059</b>
h. Estimación por Pérdida o Deterioro de Activos no Circulantes	0	0	<b>II. Total del Pasivo (II = IIA + II.B)</b>	<b>3,621,946,288</b>	<b>4,905,015,938</b>
i. Otros Activos no Circulantes	0	0	<b>HACIENDA PÚBLICA/PATRIMONIO</b>		
<b>IB. Total de Activos No Circulantes (IB = a + b + c + d + e + f + g + h + i)</b>	<b>14,526,602,503</b>	<b>14,315,425,814</b>	<b>IIIA. Hacienda Pública/Patrimonio Contribuido (IIIA = a + b + c)</b>	<b>24,584,088,563</b>	<b>23,337,140,000</b>
<b>I. Total del Activo (I = IA + IB)</b>	<b>29,962,550,664</b>	<b>29,650,438,229</b>	a. Aportaciones	0	0
			b. Donaciones de Capital	0	0
			c. Actualización de la Hacienda Pública/Patrimonio	24,584,088,563	23,337,140,000
			<b>IIIB. Hacienda Pública/Patrimonio Generado (IIIB = a + b + c + d + e)</b>	<b>1,756,515,814</b>	<b>1,408,282,290</b>
			a. Resultados del Ejercicio (Ahorro/ Desahorro)	1,756,515,814	1,408,282,290
			b. Resultados de Ejercicios Anteriores	0	0
			c. Revalúos	0	0
			d. Reservas	0	0
			e. Rectificaciones de Resultados de Ejercicios Anteriores	0	0
			<b>IIIC. Exceso o Insuficiencia en la Actualización de la Hacienda Pública/Patrimonio (IIIC=a+b)</b>	<b>0</b>	<b>0</b>
			a. Resultado por Posición Monetaria	0	0
			b. Resultado por Tenencia de Activos no Monetarios	0	0
			<b>III. Total Hacienda Pública/Patrimonio (III = IIIA + IIIB + IIIC)</b>	<b>26,340,604,377</b>	<b>24,745,422,291</b>
			<b>IV. Total del Pasivo y Hacienda Pública/Patrimonio (IV = II + III)</b>	<b>29,962,550,664</b>	<b>29,650,438,229</b>

  
**MIRA MIREYA DOMINGUEZ VALERIO**  
**SUBDIRECTORA DE RECURSOS FINANCIEROS**

  
**LIC JORGE E. SISNIEGA FERNANDEZ**  
**DIRECTOR ADMINISTRATIVO**

  
**DRA. GUADALUPE DIAZ DEL CASTILLO FLORES**  
**SECRETARIA DE SALUD Y DIRECTORA GENERAL**  
**DE SERVICIOS DE SALUD DE VERACRUZ**

**PRIMER INFORME TRIMESTRAL DEL GASTO PÚBLICO 2024**

**GOBIERNO DEL ESTADO DE VERACRUZ DE IGNACIO DE LA LLAVE**

**SERVICIOS DE SALUD DE VERACRUZ**

**Informe Analítico de la Deuda Pública y Otros Pasivos - LDF**


**Del 1 de enero al 31 de marzo de 2024**

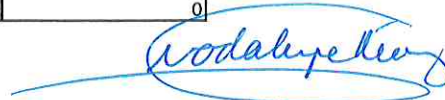
**(Cifras en Pesos)**

Denominación de la Deuda Pública y Otros Pasivos (c)	Saldo al 31 de diciembre de 20XN-1 (d)	Disposiciones del Periodo (e)	Amortizaciones del Periodo (f)	Revaluaciones, Reclasificaciones y Otros Ajustes (g)	Saldo Final del Periodo (h) h=d+e-f+g	Pago de Intereses del Periodo (i)	Pago de Comisiones y demás costos asociados durante el Periodo (j)
<b>1. Deuda Pública (1=A+B)</b>							
<b>A. Corto Plazo (A=a1+a2+a3)</b>	0	0	0	0	0	0	0
a1) Instituciones de Crédito	0	0	0	0	0	0	0
a2) Títulos y Valores	0	0	0	0	0	0	0
a3) Arrendamientos Financieros	0	0	0	0	0	0	0
<b>B. Largo Plazo (B=b1+b2+b3)</b>	0	0	0	0	0	0	0
b1) Instituciones de Crédito	0	0	0	0	0	0	0
b2) Títulos y Valores	0	0	0	0	0	0	0
b3) Arrendamientos Financieros	0	0	0	0	0	0	0
<b>2. Otros Pasivos</b>	4,905,015,938	0	1,283,069,650	0	3,621,946,288	0	0
<b>3. Total de la Deuda Pública y Otros Pasivos</b>	4,905,015,938	0	1,283,069,650	0	3,621,946,288	0	0
<b>4. Deuda Contingente 1 (informativo)</b>	0	0	0	0	0	0	0
A. Deuda Contingente 1	0	0	0	0	0	0	0
B. Deuda Contingente 2	0	0	0	0	0	0	0
C. Deuda Contingente XX	0	0	0	0	0	0	0
<b>5. Valor de Instrumentos Bono</b>	0	0	0	0	0	0	0
A. Instrumento Bono Cupón Cero 1	0	0	0	0	0	0	0
B. Instrumento Bono Cupón Cero 2	0	0	0	0	0	0	0
C. Instrumento Bono Cupón Cero XX	0	0	0	0	0	0	0

Obligaciones a Corto Plazo (k)	Monto Contratado (l)	Plazo Pactado (m)	Tasa de Interés (n)	Comisiones y Costos Relacionados (o)	Tasa Efectiva (p)
<b>6. Obligaciones a Corto Plazo (Informativo)</b>	0	0	0	0	0
A. Crédito 1	0	0	0	0	0
B. Crédito 2	0	0	0	0	0
C. Crédito XX	0	0	0	0	0

  
**MTRA. MIREYA DOMINGUEZ VALERIO**  
 SUBDIRECTORA DE RECURSOS FINANCIEROS

  
**LIC. JORGE E. SISNIEGA FERNANDEZ**  
 DIRECTOR ADMINISTRATIVO

  
**DRA. GUADALUPE DIAZ DEL CASTILLO FLORES**  
 SECRETARIA DE SALUD Y DIRECTORA GENERAL  
 DE SERVICIOS DE SALUD DE VERACRUZ

**PRIMER INFORME TRIMESTRAL DEL GASTO PÚBLICO 2024**  
**GOBIERNO DEL ESTADO DE VERACRUZ DE IGNACIO DE LA LLAVE**

**SERVICIOS DE SALUD DE VERACRUZ**

**Informe Analítico de Obligaciones Diferentes de Financiamientos LDF**


Del 1 de enero al 31 de marzo de 2024

(Cifras en Pesos)

Denominación de las Obligaciones Diferentes de Financiamiento (c)	Fecha del Contrato (d)	Fecha de inicio de operación del proyecto (e)	Fecha de vencimiento (f)	Monto de la inversión pactado (g)	Plazo pactado (h)	Monto promedio mensual del pago de la contraprestación (i)	Monto promedio mensual del pago de la contraprestación correspondiente al pago de inversión (j)	Monto pagado de la inversión al XX de XXXX de 20XX (k)	Monto pagado de la inversión actualizado al XX de XXXX de 20XX (l)	Saldo pendiente por pagar de la inversión al XX de XXXX de 20XX (m = g l)
<b>A. Asociaciones Público Privadas (APP's) (A=a+b+c+d)</b>				0		0	0	0	0	0
a) APP 1				0		0	0	0	0	0
b) APP 2				0		0	0	0	0	0
c) APP 3				0		0	0	0	0	0
d) APP XX				0		0	0	0	0	0
<b>B. Otros Instrumentos (B=a+b+c+d)</b>				0		0	0	0	0	0
a) Otro Instrumento 1				0		0	0	0	0	0
b) Otro Instrumento 2				0		0	0	0	0	0
c) Otro Instrumento 3				0		0	0	0	0	0
d) Otro Instrumento XX				0		0	0	0	0	0
<b>C. Total de Obligaciones Diferentes de Financiamiento (C=A+B)</b>				0		0	0	0	0	0

  
**MIRA MIREYA DOMINGUEZ VALERIO**  
**SUBDIRECTORA DE RECURSOS FINANCIEROS**

  
**LIC. JORGE E. SISNEGA FERNANDEZ**  
**DIRECTOR ADMINISTRATIVO**

  
**DRA. GUADALUPE DIAZ DEL CASTILLO FLORES**  
**SECRETARIA DE SALUD Y DIRECTORA GENERAL**  
**DE SERVICIOS DE SALUD DE VERACRUZ**

**PRIMER INFORME TRIMESTRAL DEL GASTO PÚBLICO 2024**  
**GOBIERNO DEL ESTADO DE VERACRUZ DE IGNACIO DE LA LLAVE**  
**SERVICIOS DE SALUD DE VERACRUZ**  
**Balance Presupuestario - LDF**  
**Del 1 de enero al 31 de marzo de 2024**  
**(Cifras en Pesos)**

Concepto (c)	Estimado/ Aprobado (d)	Devengado	Recaudado/ Pagado
<b>A. Ingresos Totales (A = A1+A2+A3)</b>	<b>18,864,554,262</b>	<b>4,765,218,782</b>	<b>4,765,218,782</b>
A1. Ingresos de Libre Disposición	3,248,556,793	1,022,106,882	1,022,106,882
A2. Transferencias Federales Etiquetadas	15,615,997,469	3,743,111,900	3,743,111,900
A3. Financiamiento Neto	0	0	0
<b>B. Egresos Presupuestarios1 (B = B1+B2)</b>	<b>18,864,554,262</b>	<b>3,246,388,065</b>	<b>3,246,388,065</b>
B1. Gasto No Etiquetado (sin incluir Amortización de la Deuda Pública)	3,248,556,793	7,620,328	7,620,328
B2. Gasto Etiquetado (sin incluir Amortización de la Deuda Pública)	15,615,997,469	3,238,767,737	3,238,767,737
<b>C. Remanentes del Ejercicio Anterior ( C = C1 + C2 )</b>	<b>0</b>	<b>0</b>	<b>0</b>
C1. Remanentes de Ingresos de Libre Disposición aplicados en el periodo	0	0	0
C2. Remanentes de Transferencias Federales Etiquetadas aplicados en el periodo	0	0	0
<b>I. Balance Presupuestario (I = A - B + C)</b>	<b>0</b>	<b>1,518,830,717</b>	<b>1,518,830,717</b>
<b>II. Balance Presupuestario sin Financiamiento Neto (II = I - A3)</b>	<b>0</b>	<b>1,518,830,717</b>	<b>1,518,830,717</b>
<b>III. Balance Presupuestario sin Financiamiento Neto y sin Remanentes del Ejercicio Anterior (III= II - C)</b>	<b>0</b>	<b>1,518,830,717</b>	<b>1,518,830,717</b>

Concepto	Aprobado	Devengado	Pagado
<b>E. Intereses, Comisiones y Gastos de la Deuda (E = E1+E2)</b>	<b>0</b>	<b>0</b>	<b>0</b>
E1. Intereses, Comisiones y Gastos de la Deuda con Gasto No Etiquetado	0	0	0
E2. Intereses, Comisiones y Gastos de la Deuda con Gasto Etiquetado	0	0	0
<b>IV. Balance Primario (IV = III + E)</b>	<b>0</b>	<b>1,518,830,717</b>	<b>1,518,830,717</b>

**PRIMER INFORME TRIMESTRAL DEL GASTO PÚBLICO 2024**  
**GOBIERNO DEL ESTADO DE VERACRUZ DE IGNACIO DE LA LLAVE**  
**SERVICIOS DE SALUD DE VERACRUZ**  
**Balance Presupuestario - LDF**  
**Del 1 de enero al 31 de marzo de 2024**  
**(Cifras en Pesos)**

Concepto	Estimado/ Aprobado	Devengado	Recaudado/ Pagado
<b>F. Financiamiento (F = F1 + F2)</b>	0	0	0
F1. Financiamiento con Fuente de Pago de Ingresos de Libre Disposición	0	0	0
F2. Financiamiento con Fuente de Pago de Transferencias Federales Etiquetadas	0	0	0
<b>G. Amortización de la Deuda (G = G1 + G2)</b>	0	0	0
G1. Amortización de la Deuda Pública con Gasto No Etiquetado	0	0	0
G2. Amortización de la Deuda Pública con Gasto Etiquetado	0	0	0
<b>A3. Financiamiento Neto (A3 = F - G)</b>	0	0	0

Concepto	Estimado/ Aprobado	Devengado	Recaudado/ Pagado
A1. Ingresos de Libre Disposición	3,248,556,793	1,022,106,882	1,022,106,882
A3.1 Financiamiento Neto con Fuente de Pago de Ingresos de Libre Disposición (A3.1 = F1 - G1)	0	0	0
F1. Financiamiento con Fuente de Pago de Ingresos de Libre Disposición	0	0	0
G1. Amortización de la Deuda Pública con Gasto No Etiquetado	0	0	0
B1. Gasto No Etiquetado (sin incluir Amortización de la Deuda Pública)	3,248,556,793	7,620,328	7,620,328
C1. Remanentes de Ingresos de Libre Disposición aplicados en el periodo	0	0	0
<b>V. Balance Presupuestario de Recursos Disponibles (V = A1 + A3.1 - B 1 + C1)</b>	0	1,014,486,553	1,014,486,553
<b>VI. Balance Presupuestario de Recursos Disponibles sin Financiamiento Neto (VI = V - A3.1)</b>	0	1,014,486,553	1,014,486,553

**PRIMER INFORME TRIMESTRAL DEL GASTO PÚBLICO 2024**  
**GOBIERNO DEL ESTADO DE VERACRUZ DE IGNACIO DE LA LLAVE**  
**SERVICIOS DE SALUD DE VERACRUZ**  
**Balance Presupuestario - LDF**  
**Del 1 de enero al 31 de marzo de 2024**  
**(Cifras en Pesos)**

Concepto	Estimado/ Aprobado	Devengado	Recaudado/ Pagado
A2. Transferencias Federales Etiquetadas	0	0	0
A3.2 Financiamiento Neto con Fuente de Pago de Transferencias Federales Etiquetadas (A3.2 = F2 - G2)	0	0	0
F2. Financiamiento con Fuente de Pago de Transferencias Federales Etiquetadas	0	0	0
G2. Amortización de la Deuda Pública con Gasto Etiquetado	0	0	0
B2. Gasto Etiquetado (sin incluir Amortización de la Deuda Pública)	0	0	0
C2. Remanentes de Transferencias Federales Etiquetadas aplicados en el periodo	0	0	0
<b>VII. Balance Presupuestario de Recursos Etiquetados (VII = A2 + A3.2 - B2 + C2)</b>	<b>0</b>	<b>0</b>	<b>0</b>
<b>VIII. Balance Presupuestario de Recursos Etiquetados sin Financiamiento Neto (VIII = VII - A3.2).</b>	<b>0</b>	<b>0</b>	<b>0</b>

  
**MIRA. MIREYA DOMINGUEZ VALERIO**  
**SUBDIRECTORA DE RECURSOS FINANCIEROS**

  
**LIC. JORGE E. SISNIEGA FERNANDEZ**  
**DIRECTOR ADMINISTRATIVO**

  
**DRA. GUADALUPE DIAZ DEL CASTILLO FLORES**  
**SECRETARIA DE SALUD Y DIRECTORA GENERAL**  
**DE SERVICIOS DE SALUD DE VERACRUZ**



**PRIMER INFORME TRIMESTRAL DEL GASTO PÚBLICO 2024**  
**GOBIERNO DEL ESTADO DE VERACRUZ DE IGNACIO DE LA LLAVE**  
**SERVICIOS DE SALUD DE VERACRUZ**  
**Estado Analítico de Ingresos Detallado - LDF**  
**Del 1 de enero al 31 de marzo de 2024**  
**(Cifras en Pesos)**

Concepto (c)	Ingreso					Diferencia (e)
	Estimado (d)	Ampliaciones/ (Reducciones)	Modificado	Devengado	Recaudado	
<b>Ingresos de Libre Disposición</b>						
A. Impuestos	0	0	0	0	0	0
B. Cuotas y Aportaciones de Seguridad Social	0	0	0	0	0	0
C. Contribuciones de Mejoras	0	0	0	0	0	0
D. Derechos	0	0	0	0	0	0
E. Productos	0	0	0	0	0	0
F. Aprovechamientos	0	0	0	0	0	0
G. Ingresos por Ventas de Bienes y Prestación de Servicios	89,668,447	130,317,891	219,986,338	161,478,502	161,478,502	71,810,055
H. Participaciones (H=h1+h2+h3+h4+h5+h6+h7+h8+h9+h10+h11)	1,489,058,248	1,539,512,206	3,028,570,454	860,628,380	860,628,380	-628,429,868
h1) Fondo General de Participaciones	1,489,058,248	1,539,512,206	3,028,570,454	860,628,380	860,628,380	-628,429,868
h2) Fondo de Fomento Municipal	0	0	0	0	0	0
h3) Fondo de Fiscalización y Recaudación	0	0	0	0	0	0
h4) Fondo de Compensación	0	0	0	0	0	0
h5) Fondo de Extracción de Hidrocarburos	0	0	0	0	0	0
h6) Impuesto Especial Sobre Producción y Servicios	0	0	0	0	0	0
h7) 0.136% de la Recaudación Federal Participable	0	0	0	0	0	0
h8) 3.17% Sobre Extracción de Petróleo	0	0	0	0	0	0
h9) Gasolinas y Diésel	0	0	0	0	0	0
h10) Fondo del Impuesto Sobre la Renta	0	0	0	0	0	0
h11) Fondo de Estabilización de los Ingresos de las Entidades Federativas	0	0	0	0	0	0
I. Incentivos Derivados de la Colaboración Fiscal (I=i1+i2+i3+i4+i5)	0	0	0	0	0	0
i1) Tenencia o Uso de Vehículos	0	0	0	0	0	0
i2) Fondo de Compensación ISAN	0	0	0	0	0	0
i3) Impuesto Sobre Automóviles Nuevos	0	0	0	0	0	0
i4) Fondo de Compensación de Repecos- Intermedios	0	0	0	0	0	0
i5) Otros Incentivos Económicos	0	0	0	0	0	0
J. Transferencias y Asignaciones	0	0	0	0	0	0
K. Convenios	0	0	0	0	0	0
k1) Otros Convenios y Subsidios	0	0	0	0	0	0
L. Otros Ingresos de Libre Disposición (L=l1+l2)	0	0	0	0	0	0

**PRIMER INFORME TRIMESTRAL DEL GASTO PÚBLICO 2024**  
**GOBIERNO DEL ESTADO DE VERACRUZ DE IGNACIO DE LA LLAVE**  
**SERVICIOS DE SALUD DE VERACRUZ**  
**Estado Analítico de Ingresos Detallado - LDF**  
**Del 1 de enero al 31 de marzo de 2024**  
**(Cifras en Pesos)**

Concepto (c)	Ingreso					Diferencia (e)
	Estimado (d)	Ampliaciones/ (Reducciones)	Modificado	Devengado	Recaudado	
11) Participaciones en Ingresos Locales	0	0	0	0	0	0
12) Otros Ingresos de Libre Disposición	0	0	0	0	0	0
<b>I. Total de Ingresos de Libre Disposición (I=A+B+C+D+E+F+G+H+I+J+K+L)</b>	<b>1,578,726,695</b>	<b>1,669,830,098</b>	<b>3,248,556,793</b>	<b>1,022,106,882</b>	<b>1,022,106,882</b>	<b>-556,619,813</b>
<b>Ingresos Excedentes de Ingresos de Libre Disposición</b>						<b>-556,619,813</b>
<b>Transferencias Federales Etiquetadas</b>						
<b>A. Aportaciones (A=a1+a2+a3+a4+a5+a6+a7+a8)</b>	<b>9,275,908,192</b>	<b>-2,061,669,312</b>	<b>7,214,238,880</b>	<b>2,128,400,255</b>	<b>2,128,400,255</b>	<b>-7,147,507,937</b>
a1) Fondo de Aportaciones para la Nómina Educativa y Gasto Operativo	0	0	0	0	0	0
a2) Fondo de Aportaciones para los Servicios de Salud	9,275,908,192	-2,061,669,312	7,214,238,880	2,128,400,255	2,128,400,255	-7,147,507,937
a3) Fondo de Aportaciones para la Infraestructura Social	0	0	0	0	0	0
a4) Fondo de Aportaciones para el Fortalecimiento de los Municipios y de las Demarcaciones Territoriales del Distrito Federal	0	0	0	0	0	0
a5) Fondo de Aportaciones Múltiples	0	0	0	0	0	0
a6) Fondo de Aportaciones para la Educación Tecnológica y de Adultos	0	0	0	0	0	0
a7) Fondo de Aportaciones para la Seguridad Pública de los Estados y del Distrito Federal	0	0	0	0	0	0
a8) Fondo de Aportaciones para el Fortalecimiento de las Entidades Federativas	0	0	0	0	0	0
<b>B. Convenios (B=b1+b2+b3+b4)</b>	<b>7,576,938,907</b>	<b>824,819,683</b>	<b>8,401,758,590</b>	<b>1,614,711,645</b>	<b>1,614,711,645</b>	<b>-5,962,227,262</b>
b1) Convenios de Protección Social en Salud	7,576,938,907	-884,310,238	6,692,628,669	1,075,873,297	1,075,873,297	-6,501,065,610
b2) Convenios de Descentralización	0	0	0	0	0	0

**PRIMER INFORME TRIMESTRAL DEL GASTO PÚBLICO 2024**  
**GOBIERNO DEL ESTADO DE VERACRUZ DE IGNACIO DE LA LLAVE**  
**SERVICIOS DE SALUD DE VERACRUZ**  
**Estado Análítico de Ingresos Detallado - LDF**  
**Del 1 de enero al 31 de marzo de 2024**  
**(Cifras en Pesos)**

Concepto (c)	Ingreso					Diferencia (e)
	Estimado (d)	Ampliaciones/ (Reducciones)	Modificado	Devengado	Recaudado	
b3) Convenios de Reasignación	0	0	0	0	0	0
b4) Otros Convenios y Subsidios	0	1,709,129,921	1,709,129,921	538,838,347	538,838,347	538,838,347
<b>C. Fondos Distintos de Aportaciones (C=c1+c2)</b>	<b>0</b>	<b>0</b>	<b>0</b>	<b>0</b>	<b>0</b>	<b>0</b>
c1) Fondo para Entidades Federativas y Municipios	0	0	0	0	0	0
Productores de Hidrocarburos	0	0	0	0	0	0
c2) Fondo Minero	0	0	0	0	0	0
<b>D. Transferencias, Asignaciones, Subsidios y Subvenciones, y Pensiones y Jubilaciones</b>	<b>0</b>	<b>0</b>	<b>0</b>	<b>0</b>	<b>0</b>	<b>0</b>
<b>E. Otras Transferencias Federales Etiquetadas</b>	<b>0</b>	<b>0</b>	<b>0</b>	<b>0</b>	<b>0</b>	<b>0</b>
<b>II. Total de Transferencias Federales Etiquetadas (II = A + B + C + D + E)</b>	<b>16,852,847,099</b>	<b>-1,236,849,630</b>	<b>15,615,997,469</b>	<b>3,743,111,900</b>	<b>3,743,111,900</b>	<b>-13,109,735,199</b>
<b>III. Ingresos Derivados de Financiamientos (III = A)</b>	<b>0</b>	<b>0</b>	<b>0</b>	<b>0</b>	<b>0</b>	<b>0</b>
A. Ingresos Derivados de Financiamientos	0	0	0	0	0	0
<b>IV. Total de Ingresos (IV = I + II + III)</b>	<b>18,431,573,794</b>	<b>432,980,468</b>	<b>18,864,554,262</b>	<b>4,765,218,782</b>	<b>4,765,218,782</b>	<b>-13,666,355,012</b>
<b>Datos Informativos</b>						
1. Ingresos Derivados de Financiamientos con Fuente de Pago de Ingresos de Libre Disposición	0	0	0	0	0	0
2. Ingresos Derivados de Financiamientos con Fuente de Pago de Transferencias Federales Etiquetadas	0	0	0	0	0	0
<b>3. Ingresos Derivados de Financiamientos (3 = 1 + 2)</b>	<b>0</b>	<b>0</b>	<b>0</b>	<b>0</b>	<b>0</b>	<b>0</b>

  
**MTRA. MIREYA DOMÍNGUEZ VALERIO**  
**SUBDIRECTORA DE RECURSOS FINANCIEROS**

  
**LIC. JORGE E. SISNIEGA FERNANDEZ**  
**DIRECTOR ADMINISTRATIVO**

  
**DRA. GUADALUPE DÍAZ DEL CASTILLO FLORES**  
**SECRETARIA DE SALUD Y DIRECTORA GENERAL**  
**DE SERVICIOS DE SALUD DE VERACRUZ**

**PRIMER INFORME TRIMESTRAL DEL GASTO PÚBLICO 2024**

**GOBIERNO DEL ESTADO DE VERACRUZ DE IGNACIO DE LA LLAVE**

**SERVICIOS DE SALUD DE VERACRUZ**

**Estado Analítico del Ejercicio del Presupuesto de Egresos Detallado - LDF**

**Clasificación por Objeto del Gasto (Capítulo y Concepto)**

**Del 1 de enero al 31 de marzo de 2024**

**(Cifras en Pesos)**

Concepto (c)	Egresos					Subejercicio (e)
	Aprobado (d)	Ampliaciones/ (Reducciones)	Modificado	Devengado	Pagado	
<b>I. Gasto No Etiquetado (I=A+B+C+D+E+F+G+H+I)</b>	<b>89,668,447</b>	<b>107,089,084</b>	<b>196,757,531</b>	<b>7,620,328</b>	<b>7,620,328</b>	<b>189,137,203</b>
<b>A. Servicios Personales (A=a1+a2+a3+a4+a5+a6+a7)</b>	<b>2,393,895</b>	<b>0</b>	<b>2,393,895</b>	<b>0</b>	<b>0</b>	<b>2,393,895</b>
a1) Remuneraciones al Personal de Carácter Permanente	0	0	0	0	0	0
a2) Remuneraciones al Personal de Carácter Transitorio	2,393,895	0	2,393,895	0	0	2,393,895
a3) Remuneraciones Adicionales y Especiales	0	0	0	0	0	0
a4) Seguridad Social	0	0	0	0	0	0
a5) Otras Prestaciones Sociales y Económicas	0	0	0	0	0	0
a6) Previsiones	0	0	0	0	0	0
a7) Pago de Estímulos a Servidores Públicos	0	0	0	0	0	0
<b>B. Materiales y Suministros (B=b1+b2+b3+b4+b5+b6+b7+b8+b9)</b>	<b>19,984,609</b>	<b>1,268,386</b>	<b>21,252,995</b>	<b>5,091,086</b>	<b>5,091,086</b>	<b>16,161,909</b>
b1) Materiales de Administración, Emisión de Documentos y Artículos Oficiales	85,914	0	85,914	16,428	16,428	69,486
b2) Alimentos y Utensilios	125,752	0	125,752	16,907	16,907	108,845
b3) Materias Primas y Materiales de Producción y Comercialización	0	0	0	0	0	0
b4) Materiales y Artículos de Construcción y de Reparación	0	0	0	0	0	0
b5) Productos Químicos, Farmacéuticos y de Laboratorio	11,885,867	0	11,885,867	3,050	3,050	11,882,817
b6) Combustibles, Lubricantes y Aditivos	7,876,768	1,268,386	9,145,153	5,054,701	5,054,701	4,090,453
b7) Vestuario, Blancos, Prendas de Protección y Artículos Deportivos	0	0	0	0	0	0
b8) Materiales y Suministros Para Seguridad	0	0	0	0	0	0
b9) Herramientas, Refacciones y Accesorios Menores	10,310	0	10,310	0	0	10,310
<b>C. Servicios Generales (C=c1+c2+c3+c4+c5+c6+c7+c8+c9)</b>	<b>24,712,712</b>	<b>247,433</b>	<b>24,960,145</b>	<b>1,542,471</b>	<b>1,542,471</b>	<b>23,417,674</b>
c1) Servicios Básicos	48,555	16,810	65,366	17,310	17,310	48,056
c2) Servicios de Arrendamiento	51,549	0	51,549	0	0	51,549
c3) Servicios Profesionales, Científicos, Técnicos y Otros Servicios	3,304,090	0	3,304,090	364,441	364,441	2,939,649
c4) Servicios Financieros, Bancarios y Comerciales	3,275	0	3,275	3,275	3,275	0
c5) Servicios de Instalación, Reparación, Mantenimiento y Conservación	1,767,438	0	1,767,438	2,693	2,693	1,764,745
c6) Servicios de Comunicación Social y Publicidad	0	0	0	0	0	0
c7) Servicios de Traslado y Viáticos	155,903	218,221	374,123	317,889	317,889	56,234
c8) Servicios Oficiales	0	0	0	0	0	0
c9) Otros Servicios Generales	19,381,902	12,402	19,394,304	836,863	836,863	18,557,441

**PRIMER INFORME TRIMESTRAL DEL GASTO PÚBLICO 2024**

**GOBIERNO DEL ESTADO DE VERACRUZ DE IGNACIO DE LA LLAVE**

**SERVICIOS DE SALUD DE VERACRUZ**

**Estado Analítico del Ejercicio del Presupuesto de Egresos Detallado - LDF**

**Clasificación por Objeto del Gasto (Capítulo y Concepto)**

**Del 1 de enero al 31 de marzo de 2024**

**(Cifras en Pesos)**

Concepto (c)	Egresos					Subejercicio (e)
	Aprobado (d)	Ampliaciones/ (Reducciones)	Modificado	Devengado	Pagado	
<b>D. Transferencias, Asignaciones, Subsidios y Otras Ayudas (D=d1+d2+d3+d4+d5+d6+d7+d8+d9)</b>	<b>29,815,474</b>	<b>105,573,266</b>	<b>135,388,740</b>	<b>986,772</b>	<b>986,772</b>	<b>134,401,968</b>
d1) Transferencias Internas y Asignaciones al Sector Público	0	0	0	0	0	0
d2) Transferencias al Resto del Sector Público	0	0	0	0	0	0
d3) Subsidios y Subvenciones	29,815,474	-1,268,386	28,547,088	986,772	986,772	27,560,317
d4) Ayudas Sociales		106,841,651	106,841,651	0	0	106,841,651
d5) Pensiones y Jubilaciones	0	0	0	0	0	0
d6) Transferencias a Fideicomisos, Mandatos y Otros Análogos	0	0	0	0	0	0
d7) Transferencias a la Seguridad Social	0	0	0	0	0	0
d8) Donativos	0	0	0	0	0	0
d9) Transferencias al Exterior	0	0	0	0	0	0
<b>E. Bienes Muebles, Inmuebles e Intangibles (E=e1+e2+e3+e4+e5+e6+e7+e8+e9)</b>	<b>12,761,756</b>	<b>0</b>	<b>12,761,756</b>	<b>0</b>	<b>0</b>	<b>12,761,756</b>
e1) Mobiliario y Equipo de Administración	10,210,185	0	10,210,185	0	0	10,210,185
e2) Mobiliario y Equipo Educativo y Recreativo	0	0	0	0	0	0
e3) Equipo e Instrumental Médico y de Laboratorio	583,731	0	583,731	0	0	583,731
e4) Vehículos y Equipo de Transporte	1,967,840	0	1,967,840	0	0	1,967,840
e5) Equipo de Defensa y Seguridad	0	0	0	0	0	0
e6) Maquinaria, Otros Equipos y Herramientas	0	0	0	0	0	0
e7) Activos Biológicos	0	0	0	0	0	0
e8) Bienes Inmuebles	0	0	0	0	0	0
e9) Activos Intangibles	0	0	0	0	0	0
<b>F. Inversión Pública (F=f1+f2+f3)</b>	<b>0</b>	<b>0</b>	<b>0</b>	<b>0</b>	<b>0</b>	<b>0</b>
f1) Obra Pública en Bienes de Dominio Público	0	0	0	0	0	0
f2) Obra Pública en Bienes Propios	0	0	0	0	0	0
f3) Proyectos Productivos y Acciones de Fomento	0	0	0	0	0	0
<b>G. Inversiones Financieras y Otras Provisiones (G=g1+g2+g3+g4+g5+g6+g7)</b>	<b>0</b>	<b>0</b>	<b>0</b>	<b>0</b>	<b>0</b>	<b>0</b>
g1) Inversiones Para el Fomento de Actividades Productivas	0	0	0	0	0	0
g2) Acciones y Participaciones de Capital	0	0	0	0	0	0
g3) Compra de Títulos y Valores	0	0	0	0	0	0
g4) Concesión de Préstamos	0	0	0	0	0	0
g5) Inversiones en Fideicomisos, Mandatos y Otros Análogos	0	0	0	0	0	0

**PRIMER INFORME TRIMESTRAL DEL GASTO PÚBLICO 2024**

**GOBIERNO DEL ESTADO DE VERACRUZ DE IGNACIO DE LA LLAVE**

**SERVICIOS DE SALUD DE VERACRUZ**

**Estado Analítico del Ejercicio del Presupuesto de Egresos Detallado - LDF**

**Clasificación por Objeto del Gasto (Capítulo y Concepto)**

**Del 1 de enero al 31 de marzo de 2024**

**(Cifras en Pesos)**

Concepto (c)	Egresos					Subejercicio (e)
	Aprobado (d)	Ampliaciones/ (Reducciones)	Modificado	Devengado	Pagado	
Fideicomiso de Desastres Naturales (Informativo)	0	0	0	0	0	0
g6) Otras Inversiones Financieras	0	0	0	0	0	0
g7) Provisiones para Contingencias y Otras Erogaciones Especiales	0	0	0	0	0	0
<b>H. Participaciones y Aportaciones (H=h1+h2+h3)</b>	<b>0</b>	<b>0</b>	<b>0</b>	<b>0</b>	<b>0</b>	<b>0</b>
h1) Participaciones	0	0	0	0	0	0
h2) Aportaciones	0	0	0	0	0	0
h3) Convenios	0	0	0	0	0	0
<b>I. Deuda Pública (I=i1+i2+i3+i4+i5+i6+i7)</b>	<b>0</b>	<b>0</b>	<b>0</b>	<b>0</b>	<b>0</b>	<b>0</b>
i1) Amortización de la Deuda Pública	0	0	0	0	0	0
i2) Intereses de la Deuda Pública	0	0	0	0	0	0
i3) Comisiones de la Deuda Pública	0	0	0	0	0	0
i4) Gastos de la Deuda Pública	0	0	0	0	0	0
i5) Costo por Coberturas	0	0	0	0	0	0
i6) Apoyos Financieros	0	0	0	0	0	0
i7) Adeudos de Ejercicios Fiscales Anteriores (ADEFAS)	0	0	0	0	0	0

<b>II. Gasto Etiquetado (II=A+B+C+D+E+F+G+H+I)</b>	<b>18,341,905,347</b>	<b>325,891,384</b>	<b>18,667,796,731</b>	<b>3,238,767,737</b>	<b>3,238,767,737</b>	<b>15,429,028,994</b>
<b>A. Servicios Personales (A=a1+a2+a3+a4+a5+a6+a7)</b>	<b>8,829,675,376</b>	<b>1,565,421,041</b>	<b>10,395,096,416</b>	<b>2,435,875,675</b>	<b>2,435,875,675</b>	<b>7,959,220,742</b>
a1) Remuneraciones al Personal de Carácter Permanente	2,667,392,807	288,235,603	2,955,628,410	774,157,096	774,157,096	2,181,471,313
a2) Remuneraciones al Personal de Carácter Transitorio	857,346,888	265,168,743	1,122,515,631	288,026,068	288,026,068	834,489,563
a3) Remuneraciones Adicionales y Especiales	1,913,820,429	175,629,027	2,089,449,456	470,319,420	470,319,420	1,619,130,036
a4) Seguridad Social	701,524,662	74,454,641	775,979,303	157,685,984	157,685,984	618,293,319
a5) Otras Prestaciones Sociales y Económicas	2,602,705,835	571,337,015	3,174,042,850	726,645,841	726,645,841	2,447,397,009
a6) Previsiones	0	0	0	0	0	0
a7) Pago de Estímulos a Servidores Públicos	86,884,756	190,596,012	277,480,767	19,041,266	19,041,266	258,439,501
<b>B. Materiales y Suministros (B=b1+b2+b3+b4+b5+b6+b7+b8+b9)</b>	<b>3,237,944,884</b>	<b>606,819,402</b>	<b>3,844,764,286</b>	<b>237,444,036</b>	<b>237,444,036</b>	<b>3,607,320,250</b>
b1) Materiales de Administración, Emisión de Documentos y Artículos Oficiales	48,250,039	2,064,097	50,314,136	2,011,006	2,011,006	48,303,130
b2) Alimentos y Utensilios	58,486,581	3,176,746	61,663,326	1,605,661	1,605,661	60,057,665
b3) Materias Primas y Materiales de Producción y Comercialización	48,935	107,182	156,117	2,250	2,250	153,867
b4) Materiales y Artículos de Construcción y de Reparación	36,010,669	856,965	36,867,634	592,433	592,433	36,275,201
b5) Productos Químicos, Farmacéuticos y de Laboratorio	2,853,544,563	551,702,543	3,405,247,106	229,435,835	229,435,835	3,175,811,271
b6) Combustibles, Lubricantes y Aditivos	43,026,864	6,372,895	49,399,759	3,594,535	3,594,535	45,805,224
b7) Vestuario, Blancos, Prendas de Protección y Artículos Deportivos	160,002,858	44,819,936	204,822,794	2,533	2,533	204,820,261
b8) Materiales y Suministros Para Seguridad	0	0	0	0	0	0

**PRIMER INFORME TRIMESTRAL DEL GASTO PÚBLICO 2024**

**GOBIERNO DEL ESTADO DE VERACRUZ DE IGNACIO DE LA LLAVE**

**SERVICIOS DE SALUD DE VERACRUZ**

**Estado Analítico del Ejercicio del Presupuesto de Egresos Detallado - LDF**

**Clasificación por Objeto del Gasto (Capítulo y Concepto)**

**Del 1 de enero al 31 de marzo de 2024**

**(Cifras en Pesos)**

Concepto (c)	Egresos					Subejercicio (e)
	Aprobado (d)	Ampliaciones/ (Reducciones)	Modificado	Devengado	Pagado	
b9) Herramientas, Refacciones y Accesorios Menores	38,574,375	-2,280,961	36,293,414	199,782	199,782	36,093,632
<b>C. Servicios Generales (C=c1+c2+c3+c4+c5+c6+c7+c8+c9)</b>	<b>2,110,521,464</b>	<b>947,236,952</b>	<b>3,057,758,416</b>	<b>456,566,820</b>	<b>456,566,820</b>	<b>2,601,191,595</b>
c1) Servicios Básicos	36,459,879	18,885,797	55,345,676	26,132,555	26,132,555	29,213,121
c2) Servicios de Arrendamiento	273,348,397	36,750,286	310,098,683	1,662,396	1,662,396	308,436,287
c3) Servicios Profesionales, Científicos, Técnicos y Otros Servicios	907,282,972	239,715,291	1,146,998,264	3,991,950	3,991,950	1,143,006,313
c4) Servicios Financieros, Bancarios y Comerciales	27,790,538	41,999,340	69,789,878	191,584	191,584	69,598,295
c5) Servicios de Instalación, Reparación, Mantenimiento y Conservación	705,221,718	194,557,564	899,779,282	722,947	722,947	899,056,335
c6) Servicios de Comunicación Social y Publicidad	920,000	-409,333	510,667	0	0	510,667
c7) Servicios de Traslado y Viáticos	82,230,536	-1,015,074	81,215,462	5,020,312	5,020,312	76,195,150
c8) Servicios Oficiales	11,924,999	-6,999,795	4,925,204	43,260	43,260	4,881,944
c9) Otros Servicios Generales	65,342,424	423,752,876	489,095,301	418,801,817	418,801,817	70,293,484
<b>D. Transferencias, Asignaciones, Subsidios y Otras Ayudas (D=d1+d2+d3+d4+d5+d6+d7+d8+d9)</b>	<b>142,432,364</b>	<b>-83,222,240</b>	<b>59,210,124</b>	<b>0</b>	<b>0</b>	<b>59,210,124</b>
d1) Transferencias Internas y Asignaciones al Sector Público	7,500,000	-500,000	7,000,000	0	0	7,000,000
d2) Transferencias al Resto del Sector Público	0	0	0	0	0	0
d3) Subsidios y Subvenciones	134,889,207	-93,796,237	41,092,971	0	0	41,092,971
d4) Ayudas Sociales	43,157	11,073,996	11,117,153	0	0	11,117,153
d5) Pensiones y Jubilaciones	0	0	0	0	0	0
d6) Transferencias a Fideicomisos, Mandatos y Otros Análogos	0	0	0	0	0	0
d7) Transferencias a la Seguridad Social	0	0	0	0	0	0
d8) Donativos	0	0	0	0	0	0
d9) Transferencias al Exterior	0	0	0	0	0	0
<b>E. Bienes Muebles, Inmuebles e Intangibles (E=e1+e2+e3+e4+e5+e6+e7+e8+e9)</b>	<b>81,459,839</b>	<b>358,463,120</b>	<b>439,922,959</b>	<b>72,082,309</b>	<b>72,082,309</b>	<b>367,840,650</b>
e1) Mobiliario y Equipo de Administración	34,179,870	78,885,956	113,065,826	1,398,433	1,398,433	111,667,394
e2) Mobiliario y Equipo Educativo y Recreativo	1,491,116	1,121,675	2,612,791	195,750	195,750	2,417,041
e3) Equipo e Instrumental Médico y de Laboratorio	26,688,381	263,059,884	289,748,265	70,488,126	70,488,126	219,260,138
e4) Vehículos y Equipo de Transporte	16,788,197	11,904,185	28,692,382	0	0	28,692,382
e5) Equipo de Defensa y Seguridad	0	50,000	50,000	0	0	50,000
e6) Maquinaria, Otros Equipos y Herramientas	378,412	3,104,512	3,482,924	0	0	3,482,924
e7) Activos Biológicos	0	0	0	0	0	0
e8) Bienes Inmuebles	0	0	0	0	0	0
e9) Activos Intangibles	1,933,863	336,908	2,270,771	0	0	2,270,771
<b>F. Inversión Pública (F=f1+f2+f3)</b>	<b>300,000,000</b>	<b>571,044,530</b>	<b>871,044,530</b>	<b>36,798,896</b>	<b>36,798,896</b>	<b>834,245,634</b>

**PRIMER INFORME TRIMESTRAL DEL GASTO PÚBLICO 2024**  
**GOBIERNO DEL ESTADO DE VERACRUZ DE IGNACIO DE LA LLAVE**  
**SERVICIOS DE SALUD DE VERACRUZ**  
**Estado Analítico del Ejercicio del Presupuesto de Egresos Detallado - LDF**  
**Clasificación por Objeto del Gasto (Capítulo y Concepto)**  
**Del 1 de enero al 31 de marzo de 2024**  
**(Cifras en Pesos)**

Concepto (c)	Egresos					Subejercicio (e)
	Aprobado (d)	Ampliaciones/ (Reducciones)	Modificado	Devengado	Pagado	
f1) Obra Pública en Bienes de Dominio Público	0	0	0	0	0	0
f2) Obra Pública en Bienes Propios	300,000,000	571,044,530	871,044,530	36,798,896	36,798,896	834,245,634
f3) Proyectos Productivos y Acciones de Fomento	0	0	0	0	0	0
<b>G. Inversiones Financieras y Otras Provisiones (G=g1+g2+g3+g4+g5+g6+g7)</b>	<b>0</b>	<b>0</b>	<b>0</b>	<b>0</b>	<b>0</b>	<b>0</b>
g1) Inversiones Para el Fomento de Actividades Productivas	0	0	0	0	0	0
g2) Acciones y Participaciones de Capital	0	0	0	0	0	0
g3) Compra de Títulos y Valores	0	0	0	0	0	0
g4) Concesión de Préstamos	0	0	0	0	0	0
g5) Inversiones en Fideicomisos, Mandatos y Otros Análogos	0	0	0	0	0	0
Fideicomiso de Desastres Naturales (Informativo)	0	0	0	0	0	0
g6) Otras Inversiones Financieras	0	0	0	0	0	0
g7) Provisiones para Contingencias y Otras Erogaciones Especiales	0	0	0	0	0	0
<b>H. Participaciones y Aportaciones (H=h1+h2+h3)</b>	<b>3,639,871,420</b>	<b>-3,639,871,420</b>	<b>0</b>	<b>0</b>	<b>0</b>	<b>0</b>
h1) Participaciones	0	0	0	0	0	0
h2) Aportaciones	3,639,871,420	-3,639,871,420	0	0	0	0
h3) Convenios	0	0	0	0	0	0
<b>I. Deuda Pública (I=i1+i2+i3+i4+i5+i6+i7)</b>	<b>0</b>	<b>0</b>	<b>0</b>	<b>0</b>	<b>0</b>	<b>0</b>
i1) Amortización de la Deuda Pública	0	0	0	0	0	0
i2) Intereses de la Deuda Pública	0	0	0	0	0	0
i3) Comisiones de la Deuda Pública	0	0	0	0	0	0
i4) Gastos de la Deuda Pública	0	0	0	0	0	0
i5) Costo por Coberturas	0	0	0	0	0	0
i6) Apoyos Financieros	0	0	0	0	0	0
i7) Adeudos de Ejercicios Fiscales Anteriores (ADEFAS)	0	0	0	0	0	0
<b>III. Total de Egresos (III = I + II)</b>	<b>18,431,573,794</b>	<b>432,980,468</b>	<b>18,864,554,262</b>	<b>3,246,388,065</b>	<b>3,246,388,065</b>	<b>15,618,166,197</b>

  
**MIRA MIREYA DOMINGUEZ VALERIO**  
**SUBDIRECTORA DE RECURSOS FINANCIEROS**

  
**LIC. JORGE E. SISNIEGA FERNANDEZ**  
**DIRECTOR ADMINISTRATIVO**

  
**DRA. GUADALUPE DIAZ DEL CASTILLO FLORES**  
**SECRETARIA DE SALUD Y DIRECTORA GENERAL**  
**DE SERVICIOS DE SALUD DE VERACRUZ**



**PRIMER INFORME TRIMESTRAL DEL GASTO PÚBLICO 2024**  
**GOBIERNO DEL ESTADO DE VERACRUZ DE IGNACIO DE LA LLAVE**  
**SERVICIOS DE SALUD DE VERACRUZ**  
**Estado Analítico del Ejercicio del Presupuesto de Egresos Detallado - LDF**  
**Clasificación Administrativa**  
**Del 1 de enero al 31 de marzo de 2024**  
**(Cifras en Pesos)**

Concepto (c)	Egresos					Subejercicio (e)
	Aprobado (d)	Ampliaciones/ (Reducciones)	Modificado	Devengado	Pagado	
<b>I. Gasto No Etiquetado</b>	<b>89,668,447</b>	<b>107,089,084</b>	<b>196,757,531</b>	<b>7,620,328</b>	<b>7,620,328</b>	<b>189,137,203</b>
A. Dependencia o Unidad Administrativa 1	89,668,447	107,089,084	196,757,531	7,620,328	7,620,328	189,137,203
<b>II. Gasto Etiquetado</b>	<b>18,341,905,347</b>	<b>325,891,384</b>	<b>18,667,796,731</b>	<b>3,238,767,737</b>	<b>3,238,767,737</b>	<b>15,429,028,994</b>
A. Dependencia o Unidad Administrativa 1	18,341,905,347	325,891,384	18,667,796,731	3,238,767,737	3,238,767,737	15,429,028,994
<b>III. Total de Egresos (III = I + II)</b>	<b>18,431,573,794</b>	<b>432,980,468</b>	<b>18,864,554,262</b>	<b>3,246,388,065</b>	<b>3,246,388,065</b>	<b>15,618,166,197</b>

 **MTRA. MIREYA DOMINGUEZ VALERIO**  
**SUBDIRECTORA DE RECURSOS FINANCIEROS**

 **LIC. JORGE E. SISNIEGA FERNANDEZ**  
**DIRECTOR ADMINISTRATIVO**

 **DRA. GUADALUPE DIAZ DEL CASTILLO FLORES**  
**SECRETARIA DE SALUD Y DIRECTORA GENERAL**  
**DE SERVICIOS DE SALUD DE VERACRUZ**



**PRIMER INFORME TRIMESTRAL DEL GASTO PÚBLICO 2024**

**GOBIERNO DEL ESTADO DE VERACRUZ DE IGNACIO DE LA LLAVE**

**SERVICIOS DE SALUD DE VERACRUZ**

**Estado Analítico del Ejercicio del Presupuesto de Egresos Detallado - LDF**

**Clasificación Funcional (Finalidad y Función)**

**Del 1 de enero al 31 de marzo de 2024**

**(Cifras en Pesos)**

Concepto (c)	Egresos					Subejercicio (e)
	Aprobado (d)	Ampliaciones/ (Reducciones)	Modificado	Devengado	Pagado	
d1) Transacciones de la Deuda Publica / Costo Financiero de la Deuda	0	0	0	0	0	0
d2) Transferencias, Participaciones y Aportaciones entre Diferentes Niveles y Órdenes de Gobierno	0	0	0	0	0	0
d3) Saneamiento del Sistema Financiero	0	0	0	0	0	0
d4) Adeudos de Ejercicios Fiscales Anteriores	0	0	0	0	0	0
<b>II. Gasto Etiquetado (II=A+B+C+D)</b>	<b>18,341,905,347</b>	<b>325,891,384</b>	<b>18,667,796,731</b>	<b>3,238,767,737</b>	<b>3,238,767,737</b>	<b>15,429,028,994</b>
<b>A. Gobierno (A=a1+a2+a3+a4+a5+a6+a7+a8)</b>	<b>0</b>	<b>0</b>	<b>0</b>	<b>0</b>	<b>0</b>	<b>0</b>
a1) Legislación	0	0	0	0	0	0
a2) Justicia	0	0	0	0	0	0
a3) Coordinación de la Política de Gobierno	0	0	0	0	0	0
a4) Relaciones Exteriores	0	0	0	0	0	0
a5) Asuntos Financieros y Hacendarios	0	0	0	0	0	0
a6) Seguridad Nacional	0	0	0	0	0	0
a7) Asuntos de Orden Público y de Seguridad Interior	0	0	0	0	0	0
a8) Otros Servicios Generales	0	0	0	0	0	0
<b>B. Desarrollo Social (B=b1+b2+b3+b4+b5+b6+b7)</b>	<b>18,341,905,347</b>	<b>325,891,384</b>	<b>18,667,796,731</b>	<b>3,238,767,737</b>	<b>3,238,767,737</b>	<b>15,429,028,994</b>
b1) Protección Ambiental	0	0	0	0	0	0
b2) Vivienda y Servicios a la Comunidad	0	0	0	0	0	0
b3) Salud	18,341,905,347	325,891,384	18,667,796,731	3,238,767,737	3,238,767,737	15,429,028,994
b4) Recreación, Cultura y Otras Manifestaciones Sociales	0	0	0	0	0	0
b5) Educación	0	0	0	0	0	0
b6) Protección Social	0	0	0	0	0	0
b7) Otros Asuntos Sociales	0	0	0	0	0	0
<b>C. Desarrollo Económico (C=c1+c2+c3+c4+c5+c6+c7+c8+c9)</b>	<b>0</b>	<b>0</b>	<b>0</b>	<b>0</b>	<b>0</b>	<b>0</b>
c1) Asuntos Económicos, Comerciales y Laborales en General	0	0	0	0	0	0
c2) Agropecuaria, Silvicultura, Pesca y Caza	0	0	0	0	0	0
c3) Combustibles y Energía	0	0	0	0	0	0
c4) Minería, Manufacturas y Construcción	0	0	0	0	0	0
c5) Transporte	0	0	0	0	0	0
c6) Comunicaciones	0	0	0	0	0	0
c7) Turismo	0	0	0	0	0	0
c8) Ciencia, Tecnología e Innovación	0	0	0	0	0	0
c9) Otras Industrias y Otros Asuntos Económicos	0	0	0	0	0	0

**PRIMER INFORME TRIMESTRAL DEL GASTO PÚBLICO 2024**  
**GOBIERNO DEL ESTADO DE VERACRUZ DE IGNACIO DE LA LLAVE**  
**SERVICIOS DE SALUD DE VERACRUZ**  
**Estado Analítico del Ejercicio del Presupuesto de Egresos Detallado - LDF**  
**Clasificación Funcional (Finalidad y Función)**  
**Del 1 de enero al 31 de marzo de 2024**  
**(Cifras en Pesos)**

Concepto (c)	Egresos					Subejercicio (e)
	Aprobado (d)	Ampliaciones/ (Reducciones)	Modificado	Devengado	Pagado	
<b>D. Otras No Clasificadas en Funciones Anteriores (D=d1+d2+d3+d4)</b>	0	0	0	0	0	0
d1) Transacciones de la Deuda Publica / Costo Financiero de la Deuda	0	0	0	0	0	0
d2) Transferencias, Participaciones y Aportaciones entre Diferentes Niveles y Órdenes de Gobierno	0	0	0	0	0	0
d3) Saneamiento del Sistema Financiero	0	0	0	0	0	0
d4) Adeudos de Ejercicios Fiscales Anteriores	0	0	0	0	0	0
<b>III. Total de Egresos (III = I + II)</b>	<b>18,431,573,794</b>	<b>432,980,468</b>	<b>18,864,554,262</b>	<b>3,246,388,065</b>	<b>3,246,388,065</b>	<b>15,618,166,197</b>


  
**MTRA. MIREYA DOMÍNGUEZ VALERIO**  
**SUBDIRECTORA DE RECURSOS FINANCIEROS**

  
**LIC. JORGE E. SISNIEGA FERNANDEZ**  
**DIRECTOR ADMINISTRATIVO**


  
**DRA. GUADALUPE DIAZ DEL CASTILLO FLORES**  
**SECRETARIA DE SALUD Y DIRECTORA GENERAL**  
**DE SERVICIOS DE SALUD DE VERACRUZ**

**PRIMER INFORME TRIMESTRAL DEL GASTO PÚBLICO 2024**  
**GOBIERNO DEL ESTADO DE VERACRUZ DE IGNACIO DE LA LLAVE**  
**SERVICIOS DE SALUD DE VERACRUZ**  
**Estado Analítico del Ejercicio del Presupuesto de Egresos Detallado - LDF**  
**Clasificación de Servicios Personales por Categoría**  
**Del 1 de enero al 31 de marzo de 2024**  
**(Cifras en Pesos)**

Concepto (c)	Egresos					Subejercicio (e)
	Aprobado (d)	Ampliaciones/ (Reducciones)	Modificado	Devengado	Pagado	
<b>I. Gasto No Etiquetado (I=A+B+C+D+E+F)</b>	<b>2,393,895</b>	<b>0</b>	<b>2,393,895</b>	<b>0</b>	<b>0</b>	<b>2,393,895</b>
A. Personal Administrativo y de Servicio Público	0	0	0	0	0	0
B. Magisterio	0	0	0	0	0	0
<b>C. Servicios de Salud (C=c1+c2)</b>	<b>2,393,895</b>	<b>0</b>	<b>2,393,895</b>	<b>0</b>	<b>0</b>	<b>2,393,895</b>
c1) Personal Administrativo	0	0	0	0	0	0
c2) Personal Médico, Paramédico y afín	2,393,895	0	2,393,895	0	0	2,393,895
D. Seguridad Pública	0	0	0	0	0	0
<b>E. Gastos asociados a la implementación de nuevas leyes federales o reformas a las mismas (E = e1 + e2)</b>	<b>0</b>	<b>0</b>	<b>0</b>	<b>0</b>	<b>0</b>	<b>0</b>
e1) Nombre del Programa o Ley 1	0	0	0	0	0	0
e2) Nombre del Programa o Ley 2	0	0	0	0	0	0
F. Sentencias laborales definitivas	0	0	0	0	0	0
<b>II. Gasto Etiquetado (II=A+B+C+D+E+F)</b>	<b>8,829,675,376</b>	<b>1,565,421,041</b>	<b>10,395,096,416</b>	<b>2,435,875,675</b>	<b>2,435,875,675</b>	<b>7,959,220,742</b>
A. Personal Administrativo y de Servicio Público	0	0	0	0	0	0
B. Magisterio	0	0	0	0	0	0
<b>C. Servicios de Salud (C=c1+c2)</b>	<b>8,829,675,376</b>	<b>1,565,421,041</b>	<b>10,395,096,416</b>	<b>2,435,875,675</b>	<b>2,435,875,675</b>	<b>7,959,220,742</b>
c1) Personal Administrativo	1,854,231,829	328,738,419	2,182,970,247	511,533,892	511,533,892	1,671,436,356
c2) Personal Médico, Paramédico y afín	6,975,443,547	1,236,682,622	8,212,126,169	1,924,341,783	1,924,341,783	6,287,784,386
D. Seguridad Pública	0	0	0	0	0	0
<b>E. Gastos asociados a la implementación de nuevas leyes federales o reformas a las mismas (E = e1 + e2)</b>	<b>0</b>	<b>0</b>	<b>0</b>	<b>0</b>	<b>0</b>	<b>0</b>
e1) Nombre del Programa o Ley 1	0	0	0	0	0	0
e2) Nombre del Programa o Ley 2	0	0	0	0	0	0
F. Sentencias laborales definitivas	0	0	0	0	0	0
<b>III. Total del Gasto en Servicios Personales (III = I + II)</b>	<b>8,832,069,271</b>	<b>1,565,421,041</b>	<b>10,397,490,312</b>	<b>2,435,875,675</b>	<b>2,435,875,675</b>	<b>7,961,614,637</b>

  
**MIRA MIREYA DOMINGUEZ VALERIO**  
**SUBDIRECTORA DE RECURSOS FINANCIEROS**

  
**LIC. JORGE E. SISNIEGA FERNANDEZ**  
**DIRECTOR ADMINISTRATIVO**

  
**DRA. GUADALUPE DIAZ DEL CASTILLO FLORES**  
**SECRETARIA DE SALUD Y DIRECTORA GENERAL**  
**DE SERVICIOS DE SALUD DE VERACRUZ**

**GOBIERNO DEL ESTADO DE VERACRUZ DE IGNACIO DE LA LLAVE**  
**SERVICIOS DE SALUD DE VERACRUZ**  
 Guía de Cumplimiento de la Ley de Disciplina Financiera de las Entidades Federativas y Municipios  
 Del 1 de enero al 31 de marzo de 2024

Indicadores de Observancia (c)	Implementación		Resultado		Fundamento (h)	Comentarios (i)
	SI	NO	Monto o valor (f)	Unidad (pesos/ porcentaje) (g)		
	Mecanismo de Verificación (d)	Fecha estimada de cumplimiento (e)				
<b>INDICADORES PRESUPUESTARIOS</b>						
<b>A. INDICADORES CUANTITATIVOS</b>						
<b>1 Balance Presupuestario Sostenible (j)</b>						
a. Propuesto	Iniciativa de Ley de Ingresos y Proyecto de Presupuesto de Egresos		18,431,573,794	pesos	Art. 6 y 19 de la LDF	
b. Estimado/Aprobado	Ley de Ingresos y Presupuesto de Egresos		18,864,554,262	pesos	Art. 6 y 19 de la LDF	
c. Devengado	Cuenta Pública / Formato 4 LDF		3,246,388,065	pesos	Art. 6 y 19 de la LDF	
<b>2 Balance Presupuestario de Recursos Disponibles Sostenible (k)</b>						
a. Propuesto	Iniciativa de Ley de Ingresos y Proyecto de Presupuesto de Egresos		18,431,573,794	pesos	Art. 6 y 19 de la LDF	
b. Estimado/Aprobado	Ley de Ingresos y Presupuesto de Egresos		18,864,554,262	pesos	Art. 6 y 19 de la LDF	
c. Devengado	Cuenta Pública / Formato 4 LDF		3,246,388,065	pesos	Art. 6 y 19 de la LDF	
<b>3 Financiamiento Neto dentro del Techo de Financiamiento Neto (l)</b>						
a. Propuesto	Iniciativa de Ley de Ingresos		18,431,573,794	pesos	Art. 6, 19 y 46 de la LDF	
b. Estimada	Ley de Ingresos		18,864,554,262	pesos	Art. 6, 19 y 46 de la LDF	
c. Devengado	Cuenta Pública / Formato 4 LDF		3,246,388,065	pesos	Art. 6, 19 y 46 de la LDF	
<b>4 Recursos destinados a la atención de desastres naturales</b>						
<b>a. Asignación al fideicomiso para desastres naturales (m)</b>						
a.1 Aprobado	Reporte Trím. Formato 6 a)			pesos	Art. 9 de la LDF	
a.2 Pagado	Cuenta Pública / Formato 6 a)			pesos	Art. 9 de la LDF	
b. Aportación promedio realizada por la Entidad Federativa durante los 5 ejercicios previos, para infraestructura dañada por desastres naturales (n)	Autorizaciones de recursos aprobados por el FONDEN			pesos	Art. 9 de la LDF	
c. Saldo del fideicomiso para desastres naturales (o)	Cuenta Pública / Auxiliar de Cuentas			pesos	Art. 9 de la LDF	
d. Costo promedio de los últimos 5 ejercicios de la reconstrucción de infraestructura dañada por desastres naturales (p)	Autorizaciones de recursos aprobados por el FONDEN			pesos	Art. 9 de la LDF	
<b>5 Techo para servicios personales (q)</b>						
a. Asignación en el Presupuesto de Egresos	Reporte Trím. Formato 6 d)		10,397,490,312	pesos	Art. 10 y 21 de la LDF	
b. Devengado	Reporte Trím. Formato 6 d)		2,435,875,675	pesos	Art. 13 fracc. V y 21 de la LDF	
<b>6 Previsiones de gasto para compromisos de pago derivados de APPs (r)</b>						
a. Asignación en el Presupuesto de Egresos	Presupuesto de Egresos			pesos	Art. 11 y 21 de la LDF	
<b>7 Techo de ADEFAS para el ejercicio fiscal (s)</b>						
a. Propuesto	Proyecto de Presupuesto de Egresos			pesos	Art. 12 y 20 de la LDF	
b. Aprobado	Reporte Trím. Formato 6 a)			pesos	Art. 12 y 20 de la LDF	
c. Devengado	Cuenta Pública / Formato 6 a)			pesos	Art. 12 y 20 de la LDF	
<b>B. INDICADORES CUALITATIVOS</b>						
<b>1 Iniciativa de Ley de Ingresos y Proyecto de Presupuesto de Egresos</b>						
a. Objetivos anuales, estrategias y metas para el ejercicio fiscal (t)	Iniciativa de Ley de Ingresos y Proyecto de Presupuesto de Egresos				Art. 5 y 18 de la LDF	
b. Proyecciones de ejercicios posteriores (u)	Iniciativa de Ley de Ingresos y Proyecto de Presupuesto de Egresos / Formatos 7 a) y b)				Art. 5 y 18 de la LDF	

**GOBIERNO DEL ESTADO DE VERACRUZ DE IGNACIO DE LA LLAVE**  
**SERVICIOS DE SALUD DE VERACRUZ**  
 Guía de Cumplimiento de la Ley de Disciplina Financiera de las Entidades Federativas y Municipios  
 Del 1 de enero al 31 de marzo de 2024

Indicadores de Observancia (c)	Implementación		Resultado		Fundamento (h)	Comentarios (i)
	SI	NO	Monto o valor (f)	Unidad (pesos/porcentaje) (g)		
	Mecanismo de Verificación (d)	Fecha estimada de cumplimiento (e)				
<i>Descripción de riesgos relevantes y propuestas de acción para enfrentarlos (v)</i>	Iniciativa de Ley de Ingresos y Proyecto de Presupuesto de Egresos				Art. 5 y 18 de la LDF	
<i>Resultados de ejercicios fiscales anteriores y el ejercicio fiscal en cuestión d. (w)</i>	Iniciativa de Ley de Ingresos y Proyecto de Presupuesto de Egresos / Formatos 7 c) y d)				Art. 5 y 18 de la LDF	
<i>e. Estudio actuarial de las pensiones de sus trabajadores (x)</i>	Proyecto de Presupuesto de Egresos / Formato 8				Art. 5 y 18 de la LDF	
<b>2 Balance Presupuestario de Recursos Disponibles, en caso de ser negativo</b>						
<i>a. Razones excepcionales que justifican el Balance Presupuestario de Recursos Disponibles negativo (y)</i>	Iniciativa de Ley de Ingresos o Proyecto de Presupuesto de Egresos				Art. 6 y 19 de la LDF	
<i>b. Fuente de recursos para cubrir el Balance Presupuestario de Recursos Disponibles negativo (z)</i>	Iniciativa de Ley de Ingresos o Proyecto de Presupuesto de Egresos				Art. 6 y 19 de la LDF	
<i>c. Número de ejercicios fiscales y acciones necesarias para cubrir el Balance Presupuestario de Recursos Disponibles negativo (aa)</i>	Iniciativa de Ley de Ingresos o Proyecto de Presupuesto de Egresos				Art. 6 y 19 de la LDF	
<i>d. Informes Trimestrales sobre el avance de las acciones para recuperar el Balance Presupuestario de Recursos Disponibles (bb)</i>	Reporte Trim. y Cuenta Pública				Art. 6 y 19 de la LDF	

<b>3 Servicios Personales</b>						
<i>a. Remuneraciones de los servidores públicos (cc)</i>	Proyecto de Presupuesto				Art. 10 y 21 de la LDF	
<i>b. Previsiones salariales y económicas para cubrir incrementos salariales, creación de plazas y otros (dd)</i>	Proyecto de Presupuesto				Art. 10 y 21 de la LDF	

**INDICADORES DEL EJERCICIO PRESUPUESTARIO**

**A. INDICADORES CUANTITATIVOS**

<b>1 Ingresos Excedentes derivados de Ingresos de Libre Disposición</b>						
<i>a. Monto de Ingresos Excedentes derivados de ILD (ee)</i>	Cuenta Pública / Formato 5			pesos	Art. 14 y 21 de la LDF	
<i>b. Monto de Ingresos Excedentes derivados de ILD destinados al fin del Artículo 14, fracción I de la LDF (ff)</i>	Cuenta Pública			pesos	Art. 14 y 21 de la LDF	
<i>c. Monto de Ingresos Excedentes derivados de ILD destinados al fin del Artículo 14, fracción II, a) de la LDF (gg)</i>	Cuenta Pública			pesos	Art. 14 y 21 de la LDF	
<i>d. Monto de Ingresos Excedentes derivados de ILD destinados al fin del Artículo 14, fracción II, b) de la LDF (hh)</i>	Cuenta Pública			pesos	Art. 14 y 21 de la LDF	
<i>e. Monto de Ingresos Excedentes derivados de ILD destinados al fin del artículo noveno transitorio de la LDF (ii)</i>				pesos	Art. Noveno Transitorio de la LDF	
<i>f. Monto de Ingresos Excedentes derivados de ILD destinados al fin señalado por el Artículo 14, párrafo segundo y en el artículo 21 y Noveno Transitorio de la LDF (jj)</i>				pesos	Art. Noveno Transitorio de la LDF	
<i>e. Monto de Ingresos Excedentes derivados de ILD en un nivel de endeudamiento sostenible de acuerdo al Sistema de Alertas hasta por el 5% de los recursos para cubrir el Gasto Corriente (kk)</i>				pesos	Art. Noveno Transitorio de la LDF	

**B. INDICADORES CUALITATIVOS**

<b>1</b> Análisis Costo-Beneficio para programas o proyectos de inversión mayores a 10 millones de UDIS (jj)	Página de Internet de la Secretaría de Finanzas o Tesorería Municipal				Art. 13 frac. III y 21 de la LDF	
<b>2</b> Análisis de conveniencia y análisis de transferencia de riesgos de los proyectos APPs (kk)	Página de Internet de la Secretaría de Finanzas o Tesorería Municipal				Art. 13 frac. III y 21 de la LDF	
<b>3</b> Identificación de población objetivo, destino y temporalidad de subsidios (ll)	Página de Internet de la Secretaría de Finanzas o Tesorería Municipal				Art. 13 frac. VII y 21 de la LDF	

GOBIERNO DEL ESTADO DE VERACRUZ DE IGNACIO DE LA LLAVE  
 SERVICIOS DE SALUD DE VERACRUZ  
 Guía de Cumplimiento de la Ley de Disciplina Financiera de las Entidades Federativas y Municipios  
 Del 1 de enero al 31 de marzo de 2024

Indicadores de Observancia (c)	Implementación		Resultado		Fundamento (h)	Comentarios (i)
	SI	NO	Monto o valor (f)	Unidad (pesos/ porcentaje) (g)		
	Mecanismo de Verificación (d)	Fecha estimada de cumplimiento (e)				
<b>INDICADORES DE DEUDA PÚBLICA</b>						
<b>A. INDICADORES CUANTITATIVOS</b>						
<b>1. Obligaciones a Corto Plazo</b>						
a. Límite de Obligaciones a Corto Plazo (mm)				pesos	Art. 30 frac. I de la LDF	
b. Obligaciones a Corto Plazo (nn)				pesos	Art. 30 frac. I de la LDF	

  
 MIRA MIREYA DOMINGUEZ VALERIO  
 SUBDIRECTORA DE RECURSOS FINANCIEROS

  
 LIC. JORGE E. SISNEGA FERNANDEZ  
 DIRECTOR ADMINISTRATIVO

  
 DRA. GUADALUPE DIAZ DEL CASTILLO FLORES  
 SECRETARIA DE SALUD Y DIRECTORA GENERAL  
 DE SERVICIOS DE SALUD DE VERACRUZ