




VERACRUZ
GOBIERNO
DEL ESTADO



SEFIPLAN
Secretaría de Finanzas
y Planeación




GOBIERNO DEL ESTADO DE VERACRUZ DE IGNACIO DE LA LLAVE
SERVICIOS DE SALUD DE VERACRUZ
SEGUNDO INFORME TRIMESTRAL DEL GASTO PÚBLICO DE 2024
DEL 1 DE ENERO AL 30 DE JUNIO DE 2024

LEY GENERAL DE CONTABILIDAD GUBERNAMENTAL



VERACRUZ
GOBIERNO
DEL ESTADO



SEFIPLAN
Secretaría de Finanzas
y Planeación



ME LLENA DE ORGULLO

GOBIERNO DEL ESTADO DE VERACRUZ DE IGNACIO DE LA LLAVE

SERVICIOS DE SALUD DE VERACRUZ

SEGUNDO INFORME TRIMESTRAL DEL GASTO PÚBLICO DE 2024

DEL 1 DE ENERO AL 30 DE JUNIO DE 2024

APARTADO I

ESTADOS E INFORMES FINANCIEROS CONTABLES

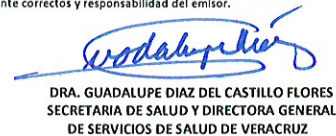
SEGUNDO INFORME TRIMESTRAL DEL GASTO PÚBLICO DE 2024
GOBIERNO DEL ESTADO DE VERACRUZ DE IGNACIO DE LA LLAVE
SERVICIOS DE SALUD DE VERACRUZ
Estado de Actividades
Del 1 de enero al 30 de junio de 2024
(Cifras en Pesos)

	2024	2023
INGRESOS Y OTROS BENEFICIOS		
Ingresos de la Gestión	215,570,936	98,698,998
Impuestos	0	0
Cuotas y Aportaciones de Seguridad Social	0	0
Contribuciones de Mejoras	0	0
Derechos	0	0
Productos	0	0
Aprovechamientos	0	0
Ingresos por Venta de Bienes y Prestación de Servicios	215,570,936	98,698,998
Participaciones, Aportaciones, Convenios, Incentivos Derivados de la Colaboración Fiscal y Fondos Distintos de Aportaciones, Transferencias, Asignaciones, Subsidios y Subvenciones, Pensiones y Jubilaciones	8,679,541,272	8,676,189,843
Participaciones, Aportaciones, Convenios, Incentivos Derivados de la Colaboración Fiscal, Fondos Distintos de Aportaciones	0	0
Transferencias, Asignaciones, Subsidios y Subvenciones, y Pensiones y Jubilaciones	8,679,541,272	8,676,189,843
Otros Ingresos y Beneficios	956,581,375	1,107,380,364
Ingresos Financieros	0	0
Incremento por Variación de Inventarios	0	0
Disminución del Exceso de Estimaciones por Pérdida o Deterioro u Obsolescencia	0	0
Disminución del Exceso de Provisiones	0	0
Otros Ingresos y Beneficios Varios	956,581,375	1,107,380,364
Total de Ingresos y Otros Beneficios	9,851,693,583	9,882,269,205
GASTOS Y OTRAS PÉRDIDAS		
Gastos de Funcionamiento	6,360,018,356	6,936,500,339
Servicios Personales	4,503,644,659	4,843,215,694
Materiales y Suministros	739,723,827	910,977,886
Servicios Generales	1,116,649,870	1,182,306,759
Transferencia, Asignaciones, Subsidios y Otras Ayudas	21,585,497	29,608,672
Transferencias Internas y Asignaciones al Sector Público	0	0
Transferencias al Resto del Sector Público	0	0
Subsidios y Subvenciones	21,585,497	12,316,077
Ayudas Sociales	0	0
Pensiones y Jubilaciones	0	17,292,595
Transferencias a Fideicomisos, Mandatos y Contratos Análogos	0	0
Transferencias a la Seguridad Social	0	0
Donativos	0	0
Transferencias al Exterior	0	0
Participaciones y Aportaciones	0	0
Participaciones	0	0
Aportaciones	0	0
Convenios	0	0
Intereses, Comisiones y Otros Gastos de la Deuda Pública	0	0
Intereses de la Deuda Pública	0	0
Comisiones de la Deuda Pública	0	0
Gastos de la Deuda Pública	0	0
Costo por Coberturas	0	0
Apoyos Financieros	0	0
Otros Gastos y Pérdidas Extraordinarias	0	0
Estimaciones, Depreciaciones, Deterioros, Obsolescencia y Amortizaciones	0	0
Provisiones	0	0
Disminución de Inventarios	0	0
Otros Gastos	0	0
Inversión Pública	0	0
Inversión Pública no Capitalizable	0	0
Total de Gastos y Otras Pérdidas	6,381,603,853	6,966,109,011
Resultados del Ejercicio (Ahorro/Desahorro)	3,470,089,730	2,916,160,194

Bajo protesta de decir verdad deducamos que los Estados Financieros y sus Notas son razonablemente correctos y responsabilidad del emisor.


MTRA. MIREYA DOMÍNGUEZ VALERIO
SUBDIRECTORA DE RECURSOS
FINANCIEROS

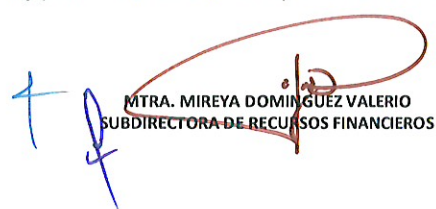

LIC. JORGE E. SISNIEGA FERNÁNDEZ
DIRECTOR ADMINISTRATIVO


DRA. GUADALUPE DÍAZ DEL CASTILLO FLORES
SECRETARIA DE SALUD Y DIRECTORA GENERAL
DE SERVICIOS DE SALUD DE VERACRUZ


SEGUNDO INFORME TRIMESTRAL DEL GASTO PÚBLICO DE 2024
GOBIERNO DEL ESTADO DE VERACRUZ DE IGNACIO DE LA LLAVE
SERVICIOS DE SALUD DE VERACRUZ
Estado de Situación Financiera
Al 30 de junio de 2024
(Cifras en Pesos)

ACTIVO	2024	2023	PASIVO	2024	2023
Activo Circulante			Pasivo Circulante		
Efectivo y Equivalentes	2,592,466,853	2,376,443,936	Cuentas por Pagar a Corto Plazo	1,299,227,920	761,749,751
Derechos a Recibir Efectivo o Equivalentes	11,767,209,513	11,518,193,164	Documentos por Pagar a Corto Plazo	0	0
Derechos a Recibir Bienes o Servicios	370,175,505	220,698,705	Porción a Corto Plazo de la Deuda Pública a Largo Plazo	0	0
Inventarios	220,962,245	245,626,906	Títulos y Valores a Corto Plazo	0	0
Almacenes	1,255,191,181	1,621,549,908	Pasivos Diferidos a Corto Plazo	0	0
Estimación por Pérdida o Deterioro de Activos Circulantes	0	0	Fondos y Bienes de Terceros en Garantía y/o Administración a Corto Plazo	0	0
Otros Activos Circulantes	0	0	Provisiones a Corto Plazo	0	0
			Otros Pasivos a Corto Plazo	0	0
Total de Activos Circulantes	16,206,005,297	15,982,512,620	Total de Pasivos Circulantes	1,299,227,920	761,749,751
Activo No Circulante			Pasivo No Circulante		
Inversiones Financieras a Largo Plazo	0	0	Cuentas por Pagar a Largo Plazo	1,668,652,326	2,218,312,637
Derechos a Recibir Efectivo o Equivalentes a Largo Plazo	0	0	Documentos por Pagar a Largo Plazo	0	0
Bienes Inmuebles, Infraestructura y Construcciones en Proceso	7,973,305,935	7,225,952,616	Deuda Pública a Largo Plazo	0	0
Bienes Muebles	6,220,195,939	6,347,039,981	Pasivos Diferidos a Largo Plazo	0	0
Activos Intangibles	4,683,582	0	Fondos y Bienes de Terceros en Garantía y/o en Administración a Largo Plazo	0	0
Depreciación, Deterioro y Amortización Acumulada de Bienes	0	0	Provisiones a Largo Plazo	0	0
Activos Diferidos	0	0			
Estimación por Pérdida o Deterioro de Activos no Circulantes	0	0	Total de Pasivos No Circulantes	1,668,652,326	2,218,312,637
Otros Activos no Circulantes	0	0			
			Total del Pasivo	2,967,880,246	2,980,062,388
Total de Activos No Circulantes	14,198,185,455	13,572,992,597	HACIENDA PÚBLICA/ PATRIMONIO		
Total del Activo	30,404,190,752	29,555,505,217	Hacienda Pública/Patrimonio Contribuido	23,966,220,777	23,659,282,636
			Aportaciones	0	0
			Donaciones de Capital	0	0
			Actualización de la Hacienda Pública / Patrimonio	23,966,220,777	23,659,282,636
			Hacienda Pública/Patrimonio Generado	3,470,089,730	2,916,160,193
			Resultados del Ejercicio (Ahorro / Desahorro)	3,470,089,730	2,916,160,193
			Resultados de Ejercicios Anteriores	0	0
			Revalúos	0	0
			Reservas	0	0
			Rectificaciones de Resultados de Ejercicios Anteriores	0	0
			Exceso o Insuficiencia en la Actualización de la Hacienda Publica/Patrimonio	0	0
			Resultado por Posición Monetaria	0	0
			Resultado por Tenencia de Activos no Monetarios	0	0
			Total Hacienda Pública/ Patrimonio	27,436,310,506	26,575,442,829
			Total del Pasivo y Hacienda Pública / Patrimonio	30,404,190,752	29,555,505,217

Bajo protesta de decir verdad declaramos que los Estados Financieros y sus Notas son razonablemente correctos y responsabilidad del emisor.


MTRA. MIREYA DOMÍNGUEZ VALERIO
SUBDIRECTORA DE RECURSOS FINANCIEROS


LIC. JORGE E. SISNIEGA FERNANDEZ
DIRECTOR ADMINISTRATIVO


DRA. GUADALUPE DIAZ DEL CASTILLO FLORES
SECRETARIA DE SALUD Y DIRECTORA GENERAL
DE SERVICIOS DE SALUD DE VERACRUZ

SEGUNDO INFORME TRIMESTRAL DEL GASTO PÚBLICO DE 2024
GOBIERNO DEL ESTADO DE VERACRUZ DE IGNACIO DE LA LLAVE
SERVICIOS DE SALUD DE VERACRUZ
Estado de Cambios en la Situación Financiera
Del 1 de enero al 30 de junio de 2024
(Cifras en Pesos)

	Origen	Aplicación
ACTIVO	368,305,850	1,122,058,374
<i>Activo Circulante</i>	202,321,909	1,073,314,792
Efectivo y Equivalentes	0	969,005,778
Derechos a Recibir Efectivo o Equivalentes	0	104,309,013
Derechos a Recibir Bienes o Servicios	52,254,495	0
Inventarios	0	0
Almacenes	150,067,413	0
Estimación por Pérdida o Deterioro de Activos Circulantes	0	0
Otros Activos Circulantes	0	0
<i>Activo No Circulante</i>	165,983,941	48,743,582
Inversiones Financieras a Largo Plazo	0	0
Derechos a Recibir Efectivo o Equivalentes a Largo Plazo	0	0
Bienes Inmuebles, Infraestructura y Construcciones en Proceso	0	48,743,582
Bienes Muebles	165,983,941	0
Activos Intangibles	0	0
Depreciación, Deterioro y Amortización Acumulada de Bienes	0	0
Activos Diferidos	0	0
Estimación por Pérdida o Deterioro de Activos no Circulantes	0	0
Otros Activos no Circulantes	0	0
PASIVO	0	1,937,135,692
<i>Pasivo Circulante</i>	0	1,514,562,959
Cuentas por Pagar a Corto Plazo	0	1,514,562,959
Documentos por Pagar a Corto Plazo	0	0
Porción a Corto Plazo de la Deuda Pública a Largo Plazo	0	0
Títulos y Valores a Corto Plazo	0	0
Pasivos Diferidos a Corto Plazo	0	0
Fondos y Bienes de Terceros en Garantía y/o Administración a Corto Plazo	0	0
Provisiones a Corto Plazo	0	0
Otros Pasivos a Corto Plazo	0	0
<i>Pasivo No Circulante</i>	0	422,572,733
Cuentas por Pagar a Largo Plazo	0	422,572,733
Documentos por Pagar a Largo Plazo	0	0
Deuda Pública a Largo Plazo	0	0
Pasivos Diferidos a Largo Plazo	0	0
Fondos y Bienes de Terceros en Garantía y/o en Administración a Largo Plazo	0	0
Provisiones a Largo Plazo	0	0
HACIENDA PÚBLICA/ PATRIMONIO	2,690,888,216	0
<i>Hacienda Pública/Patrimonio Contribuido</i>	629,080,777	0
Aportaciones	0	0
Donaciones de Capital	0	0
Actualización de la Hacienda Pública / Patrimonio	629,080,777	0
<i>Hacienda Pública/Patrimonio Generado</i>	2,061,807,439	0
Resultados del Ejercicio (Ahorro / Desahorro)	2,061,807,439	0
Resultados de Ejercicios Anteriores	0	0
Revalúos	0	0
Reservas	0	0
Rectificaciones de Resultados de Ejercicios Anteriores	0	0
<i>Exceso o Insuficiencia en la Actualización de la Hacienda Pública/Patrimonio</i>	0	0
Resultado por Posición Monetaria	0	0
Resultado por Tenencia de Activos no Monetarios	0	0

Bajo protesta de decir verdad declaramos que los Estados Financieros y sus Notas son razonablemente correctos y responsabilidad del emisor.

MTRA. MIREYA DOMÍNGUEZ VALERIO
SUBDIRECTORA DE RECURSOS
FINANCIEROS

LIC. JORGE E. SISNIEGA FERNÁNDEZ
DIRECTOR ADMINISTRATIVO

DRA. GUADALUPE DÍAZ DEL CASTILLO FLORES
SECRETARIA DE SALUD Y DIRECTORA GENERAL
DE SERVICIOS DE SALUD DE VERACRUZ

SEGUNDO INFORME TRIMESTRAL DEL GASTO PÚBLICO DE 2024
GOBIERNO DEL ESTADO DE VERACRUZ DE IGNACIO DE LA LLAVE
SERVICIOS DE SALUD DE VERACRUZ
Estado Analítico del Activo
Del 1 de enero al 30 de junio de 2024
(Cifras en Pesos)

Concepto	Saldo Inicial 1	Cargos del Periodo 2	Abonos del Periodo 3	Saldo Final 4=(1+2-3)	Variación del Periodo (4-1)
ACTIVO	29,650,438,229	30,295,235,870	29,541,483,346	30,404,190,752	753,752,524
Activo Circulante	15,335,012,414	23,369,123,511	22,498,130,629	16,206,005,297	870,992,883
Efectivo y Equivalentes	1,623,461,074	12,542,270,494	11,573,264,716	2,592,466,853	969,005,778
Derechos a Recibir Efectivo o Equivalentes	11,662,900,499	8,353,486,390	8,249,177,377	11,767,209,513	104,309,013
Derechos a Recibir Bienes o Servicios	422,430,001	197,321	52,451,817	370,175,505	-52,254,495
Inventarios	220,962,245	220,962,245	220,962,245	220,962,245	0
Almacenes	1,405,258,594	2,252,207,060	2,402,274,474	1,255,191,181	-150,067,413
Estimación por Pérdida o Deterioro de Activos Circulantes	0	0	0	0	0
Otros Activos Circulantes	0	0	0	0	0
Activo No Circulante	14,315,425,814	6,926,112,359	7,043,352,718	14,198,185,455	-117,240,359
Inversiones Financieras a Largo Plazo	0	0	0	0	0
Derechos a Recibir Efectivo o Equivalentes a Largo Plazo	0	0	0	0	0
Bienes Inmuebles, Infraestructura y Construcciones en Proceso	7,924,562,353	48,743,582	0	7,973,305,935	48,743,582
Bienes Muebles	6,386,179,880	6,877,368,777	7,043,352,718	6,220,195,939	-165,983,941
Activos Intangibles	4,683,582	0	0	4,683,582	0
Depreciación, Deterioro y Amortización Acumulada de Bienes	0	0	0	0	0
Activos Diferidos	0	0	0	0	0
Estimación por Pérdida o Deterioro de Activos no Circulantes	0	0	0	0	0
Otros Activos no Circulantes	0	0	0	0	0

Bajo protesta de decir verdad declaramos que los Estados Financieros y sus Notas son razonablemente correctos y responsabilidad del emisor.

MTA. MIREYA DOMÍNGUEZ VALERIO
SUBDIRECTORA DE RECURSOS FINANCIEROS


LIC. JORGE E. SISNIEGA FERNANDEZ
DIRECTOR ADMINISTRATIVO


DRA. GUADALUPE DIAZ DEL CASTILLO FLORES
SECRETARIA DE SALUD Y DIRECTORA GENERAL
DE SERVICIOS DE SALUD DE VERACRUZ


SEGUNDO INFORME TRIMESTRAL DEL GASTO PÚBLICO DE 2024
GOBIERNO DEL ESTADO DE VERACRUZ DE IGNACIO DE LA LLAVE
SERVICIOS DE SALUD DE VERACRUZ
Estado Analítico de la Deuda y Otros Pasivos
Del 1 de enero al 30 de junio de 2024
(Cifras en Pesos)

Denominación de las Deudas	Moneda de Contratación	Institución o País Acreedor	Saldo Inicial del Periodo	Saldo Final del Periodo
DEUDA PÚBLICA				
Corto Plazo				
Deuda Interna			0	0
Instituciones de Crédito			0	0
Títulos y Valores			0	0
Arrendamientos Financieros			0	0
Deuda Externa			0	0
Organismos Financieros Internacionales			0	0
Deuda Bilateral			0	0
Títulos y Valores			0	0
Arrendamientos Financieros			0	0
Subtotal de Deuda Pública a Corto Plazo			0	0
Largo Plazo				
Deuda Interna			0	0
Instituciones de Crédito			0	0
Títulos y Valores			0	0
Arrendamientos Financieros			0	0
Deuda Externa			0	0
Organismos Financieros Internacionales			0	0
Deuda Bilateral			0	0
Títulos y Valores			0	0
Arrendamientos Financieros			0	0
Subtotal de Deuda Pública a Largo Plazo			0	0
Total de Otros Pasivos			4,905,015,938	2,967,880,246
Total de Deuda Pública y Otros Pasivos			4,905,015,938	2,967,880,246

Bajo protesta de decir verdad declaramos que los Estados Financieros y sus Notas son razonablemente correctos y responsabilidad del emisor


MIRA DOMINGUEZ VALERIO
SUBDIRECTORA DE RECURSOS FINANCIEROS


JORGE E. SISNIEGA FERNANDEZ
DIRECTOR ADMINISTRATIVO


DRA. GUADALUPE DIAZ DEL CASTILLO FLORES
SECRETARIA DE SALUD Y DIRECTORA GENERAL
DE SERVICIOS DE SALUD DE VERACRUZ

SEGUNDO INFORME TRIMESTRAL DEL GASTO PÚBLICO DE 2024

GOBIERNO DEL ESTADO DE VERACRUZ DE IGNACIO DE LA LLAVE

SERVICIOS DE SALUD DE VERACRUZ

Estado de Variación en la Hacienda Pública

Del 1 de enero al 30 de junio de 2024

(Cifras en Pesos)

Concepto	Hacienda Pública/Patrimonio Contribuido	Hacienda Pública/Patrimonio Generado de Ejercicios Anteriores	Hacienda Pública/Patrimonio Generado del Ejercicio	Exceso o Insuficiencia en la Actualización de la Hacienda Pública / Patrimonio	TOTAL
Hacienda Pública / Patrimonio Contribuido Neto de 2023	23,337,140,000				23,337,140,000
Aportaciones	0				0
Donaciones de Capital	0				0
Actualización de la Hacienda Pública/Patrimonio	23,337,140,000				23,337,140,000
Hacienda Pública/Patrimonio Generado Neto de 2023		0	1,408,282,290		1,408,282,290
Resultados del Ejercicio (Ahorro/Desahorro)			1,408,282,290		1,408,282,290
Resultados de Ejercicios Anteriores		0			0
Revalúos		0			0
Reservas		0			0
Rectificaciones de Resultados de Ejercicios Anteriores		0			0
Exceso o Insuficiencia en la Actualización de la Hacienda Pública /Patrimonio Neto de 2023				0	0
Resultado por Posición Monetaria				0	0
Resultado por Tenencia de Activos no Monetarios				0	0
Hacienda Pública/Patrimonio Neto Final del Ejercicio 2023	23,337,140,000	0	1,408,282,290	0	24,745,422,291
Cambios en la Hacienda Pública/Patrimonio Neto de 2024	629,080,777				629,080,777
Aportaciones	0				0
Donaciones de Capital	0				0
Actualización de la Hacienda Pública/Patrimonio	629,080,777				629,080,777
Variaciones de la Hacienda Pública/Patrimonio Neto de 2024		0	2,061,807,439		2,061,807,439
Resultados del Ejercicio (Ahorro/Desahorro)			3,470,089,730		3,470,089,730
Resultados de Ejercicios Anteriores		0	-1,408,282,290		-1,408,282,290
Revalúos			0		0
Reservas			0		0
Rectificaciones de Resultados de Ejercicios Anteriores			0		0
Cambios en el Exceso o Insuficiencia en la Actualización de la Hacienda Pública /Patrimonio Neto de 2024				0	0
Resultado por Posición Monetaria				0	0
Resultado por Tenencia de Activos no Monetarios				0	0
Hacienda Pública / Patrimonio Neto Final de 2024	23,966,220,777	0	3,470,089,730	0	27,436,310,506

Bajo protesta de decir verdad declaramos que los Estados Financieros y sus Notas son razonablemente correctos y responsabilidad del emisor

MTRA. MIREYA DOMÍNGUEZ VALERIO
SUBDIRECTORA DE RECURSOS FINANCIEROS

LIC. JORGE E. SISNIEGA FERNANDEZ
DIRECTOR ADMINISTRATIVO

DRA. GUADALUPE DIAZ DEL CASTILLO FLORES
SECRETARIA DE SALUD Y DIRECTORA GENERAL
DE SERVICIOS DE SALUD DE VERACRUZ

SEGUNDO INFORME TRIMESTRAL DEL GASTO PÚBLICO DE 2024
GOBIERNO DEL ESTADO DE VERACRUZ DE IGNACIO DE LA LLAVE
SERVICIOS DE SALUD DE VERACRUZ
Estado de Flujos de Efectivo
Del 1 de enero al 30 de junio de 2024
(Cifras en Pesos)

Concepto	2024	2023
Flujos de Efectivo de las Actividades de Operación		
Origen	9,851,693,583	9,882,269,205
Impuestos	0	0
Cuotas y Aportaciones de Seguridad Social	0	0
Contribuciones de mejoras	0	0
Derechos	0	0
Productos	0	0
Aprovechamientos	0	0
Ingresos por Venta de Bienes y Prestación de Servicios	215,570,936	98,698,998
Participaciones y Aportaciones, Convenios, Incentivos Derivados de la Colaboración Fiscal y Fondos Distintos de Aportaciones	0	0
Transferencias, Asignaciones y Subsidios y Subvenciones, y Pensiones y Jubilaciones	8,679,541,272	8,676,189,843
Otros Orígenes de Operación	956,581,375	1,107,380,364
Aplicación	6,381,603,853	6,966,109,011
Servicios Personales	4,503,644,659	4,843,215,694
Materiales y Suministros	739,723,827	910,977,886
Servicios Generales	1,116,649,870	1,182,306,759
Transferencias Internas y Asignaciones al Sector Público	0	0
Transferencias al resto del Sector Público	0	0
Subsidios y Subvenciones	21,585,497	12,316,077
Ayudas Sociales	0	0
Pensiones y Jubilaciones	0	17,292,595
Transferencias a Fideicomisos, Mandatos y Contratos Análogos	0	0
Transferencias a la Seguridad Social	0	0
Donativos	0	0
Transferencias al Exterior	0	0
Participaciones	0	0
Aportaciones	0	0
Convenios	0	0
Otras Aplicaciones de Operación	0	0
Flujos Netos de Efectivo por Actividades de Operación	3,470,089,730	2,916,160,194
Flujos de Efectivo de las Actividades de Inversión		
Origen	23,966,220,777	23,659,282,636
Bienes Inmuebles, Infraestructura y Construcciones en Proceso	0	0
Bienes Muebles	0	0
Otros Orígenes de Inversión	23,966,220,777	23,659,282,636
Aplicación	17,667,975,461	17,385,277,796
Bienes Inmuebles, Infraestructura y Construcciones en Proceso	7,973,305,935	7,225,952,616
Bienes Muebles	6,220,195,939	6,347,039,981
Otras Aplicaciones de Inversión	3,474,473,588	3,812,285,199
Flujos Netos de Efectivo por Actividades de Inversión	6,298,245,315	6,274,004,839
Flujo de Efectivo de las Actividades de Financiamiento		
Origen	2,967,880,246	2,980,062,388
Endeudamiento Neto	0	0
Interno	0	0
Externo	0	0
Otros Orígenes de Financiamiento	2,967,880,246	2,980,062,388
Aplicación	11,767,209,513	11,738,891,870
Servicios de la Deuda	0	0
Interno	0	0
Externo	0	0
Otras Aplicaciones de Financiamiento	11,767,209,513	11,738,891,870
Flujos netos de Efectivo por Actividades de Financiamiento	-8,799,329,266	-8,758,829,482
Incremento/Disminución Neta en el Efectivo y Equivalentes al Efectivo	969,005,778	431,335,551
Efectivo y Equivalentes al Efectivo al Inicio del Ejercicio	1,623,461,074	1,945,108,385
Efectivo y Equivalentes al Efectivo al final del Ejercicio	2,592,466,853	2,376,443,936

Bajo protesta de decir verdad declaramos que los Estados Financieros y sus Notas son razonablemente correctos y responsabilidad del emisor.

MTRA. MIREYA DOMÍNGUEZ VALERIO
SUBDIRECTORA DE RECURSOS FINANCIEROS

LIC. JORGE E. SISNEGA FERNANDEZ
DIRECTOR ADMINISTRATIVO

DRA. GUADALUPE DÍAZ DEL CASTILLO FLORES
SECRETARIA DE SALUD Y DIRECTORA GENERAL
DE SERVICIOS DE SALUD DE VERACRUZ

SEGUNDO INFORME TRIMESTRAL DEL GASTO PÚBLICO DE 2024
GOBIERNO DEL ESTADO DE VERACRUZ DE IGNACIO DE LA LLAVE
SERVICIOS DE SALUD DE VERACRUZ
Informe sobre Pasivos Contingentes
Al 30 de junio de 2024
(Cifras en Pesos)

	2024	2023
62303-00001-00000 SESVER LIQUIDACIONES POR SALARIOS CAIDOS	328,121,224.91	358,514,065.68
62303-00002-00000 JUICIOS MERCANTILES TRAMITADOS	657,717,286.35	931,921,794.02
62303-00003-00000 JUICIOS CIVILES TRAMITADOS	44,721,603.61	69,511,445.63
62303-00004-00000 JUICIOS ADMINISTRATIVOS TRAMITADOS	652,325,411.99	708,558,367.58
62303-00005-00000 JUICIOS CODAMEV	2,145,749.61	2,145,749.61
62303-00006-00000 COMISION NACIONAL DE DERECHOS HUMANOS	8,146,022.89	7,183,848.09
62303-00008-00000 JUICIOS AMBIENTALES RPBI	1,969,242.14	1,587,645.46
62303-00009-00000 SSA LIQUIDACIONES POR SALARIOS CAIDOS	75,141,203.90	66,922,994.73
	<u>1,770,287,745.40</u>	<u>2,146,345,910.80</u>

Bajo protesta de decir verdad declaramos que los Estados Financieros y sus Notas son razonablemente correctos y son responsabilidad del emisor.


MTRA. MIREYA DOMÍNGUEZ VALERIO
SUBDIRECTORA DE RECURSOS FINANCIEROS


LIC. JORGE E. SISNIEGA FERNANDEZ
DIRECTOR ADMINISTRATIVO


DRA. GUADALUPE DIAZ DEL CASTILLO FLORES
SECRETARIA DE SALUD Y DIRECTORA GENERAL
DE SERVICIOS DE SALUD DE VERACRUZ

NOTAS AL ESTADO DE FLUJO DE EFECTIVO

Concepto	2024	2023
Efectivo	2,592,466,853	2,376,443,936
Bancos/Tesorería	0	0
Bancos/Dependencias y Otros	0	0
Inversiones Temporales (Hasta 3 meses)	0	0
Fondos con Afectación Específica	0	0
Depósitos de Fondos de Terceros en Garantía y/o Administración	0	0
Otros Efectivos y Equivalentes	0	0
Total de Efectivo y Equivalentes	2,592,466,853	2,376,443,936

Concepto	2024	2023
Resultados del Ejercicio Ahorro/Desahorro	3,470,089,730	2,916,160,194
Movimientos de partidas (o rubros) que no afectan al efectivo.	0	0
Depreciación	0	0
Amortización	0	0
Incrementos en las provisiones	0	0
Incremento en inversiones producido por revaluación	0	0
Ganancia/pérdida en venta de bienes muebles, inmuebles e intangibles	0	0
Incremento en cuentas por cobrar	0	0
Flujos de Efectivo Netos de las Actividades de Operación	3,470,089,730	2,916,160,194

Handwritten signature

SEGUNDO INFORME TRIMESTRAL DEL GASTO PÚBLICO DE 2024
GOBIERNO DEL ESTADO DE VERACRUZ DE IGNACIO DE LA LLAVE
SERVICIOS DE SALUD DE VERACRUZ
Conciliación entre los Ingresos Presupuestarios y Contables
Correspondiente del 1 de enero al 30 de junio de 2024
(Cifras en pesos)

1. Total de Ingresos Presupuestarios		9,851,693,583
2. Más Ingresos Contables No Presupuestarios		0
2.1 Ingresos Financieros	0	
2.2 Incremento por Variación de Inventarios	0	
2.3 Disminución del Exceso de Estimaciones por Pérdida o Deterioro u Obsolescencia	0	
2.4 Disminución del Exceso de Provisiones	0	
2.5 Otros Ingresos y Beneficios Varios	0	
2.6 Otros Ingresos Contables No Presupuestarios	0	
3. Menos Ingresos Presupuestarios No Contables		0
3.1 Aprovechamientos Patrimoniales	0	
3.2 Ingresos Derivados de Financiamientos	0	
3.3 Otros Ingresos Presupuestales No Contables	0	
4. Total de Ingresos Contables		9,851,693,583




SEGUNDO INFORME TRIMESTRAL DEL GASTO PÚBLICO DE 2024
GOBIERNO DEL ESTADO DE VERACRUZ DE IGNACIO DE LA LLAVE
SERVICIOS DE SALUD DE VERACRUZ
Conciliación entre los Egresos Presupuestarios y los Gastos Contables
Correspondiente del 1 de enero al 30 de junio de 2024
(Cifras en pesos)

1. Total de Egresos Presupuestarios		6,975,825,319
2. Menos Egresos Presupuestarios No Contables		998,347,376
2.1 Materias Primas y Materiales de Producción y Comercialización	0	
2.2 Materiales y Suministros	0	
2.3 Mobiliario y Equipo de Administración	22,546,489	
2.4 Mobiliario y Equipo Educativo y Recreativo	237,462	
2.5 Equipo e Instrumental Médico y de Laboratorio	170,622,879	
2.6 Vehículos y Equipo de Transporte	116,540	
2.7 Equipo de Defensa y Seguridad	0	
2.8 Maquinaria, Otros equipos y Herramientas	11,847	
2.9 Activos Biológicos	0	
2.10 Bienes Inmuebles	0	
2.11 Activos intangibles	0	
2.12 Obra Pública en Bienes de Dominio Público		
2.13 Obra Pública en Bienes Propios	144,320,562	
2.14 Acciones y Participaciones de Capital	0	
2.15 Compra de Títulos y Valores	0	
2.16 Concesión de Préstamos		
2.17 Inversiones en Fideicomisos, Mandatos y Otros Análogos	0	
2.18 Provisiones para Contingencias y Otras Erogaciones Especiales	0	
2.19 Amortización de la Deuda Pública	0	
2.20 Adeudos de Ejercicios Fiscales Anteriores (ADEFAS)	0	
2.21 Otros Egresos Presupuestarios No Contables	660,491,597	
3. Más Gastos Contables No Presupuestarios		404,125,910
3.1 Estimaciones, Depreciaciones, Deterioros, Obsolescencia y Amortizaciones	0	
3.2 Provisiones	0	
3.3 Disminución de Inventarios	0	
3.4 Aumento por Insuficiencia de Estimaciones por Pérdida o Deterioro u Obsolescencia	0	
3.5 Aumento por Insuficiencia de Provisiones	0	
3.6 Otros Gastos	0	
3.7 Otros Gastos Contables No Presupuestarios	404,125,910	
4. Total de Gastos Contables		6,381,603,853

4



VERACRUZ
GOBIERNO
DEL ESTADO



SEFIPLAN
Secretaría de Finanzas
y Planeación



GOBIERNO DEL ESTADO DE VERACRUZ DE IGNACIO DE LA LLAVE
SERVICIOS DE SALUD DE VERACRUZ
SEGUNDO INFORME TRIMESTRAL DEL GASTO PÚBLICO DE 2024
DEL 1 DE ENERO AL 30 DE JUNIO DE 2024
APARTADO II

INFORMES PRESUPUESTARIOS

SEGUNDO INFORME TRIMESTRAL DEL GASTO PÚBLICO DE 2024

GOBIERNO DEL ESTADO DE VERACRUZ DE IGNACIO DE LA LLAVE

SERVICIOS DE SALUD DE VERACRUZ

Estado Analítico de Ingresos

Del 1 de enero al 30 de junio de 2024

(Cifras en Pesos)

Rubro de Ingresos / Fuente de Financiamiento	Ingreso					Diferencia (6 = 5 - 1)
	Estimado	Ampliaciones y Reducciones	Modificado	Devengado	Recaudado	
	(1)	(2)	(3 = 1 + 2)	(4)	(5)	
Impuestos	0	0	0	0	0	0
Cuotas y Aportaciones de Seguridad Social	0	0	0	0	0	0
Contribuciones de Mejoras	0	0	0	0	0	0
Derechos	0	0	0	0	0	0
Productos	0	0	0	0	0	0
Aprovechamientos	0	0	0	0	0	0
Ingresos por Ventas de Bienes, Prestación de Servicios y Otros Ingresos	89,668,447	163,706,874	253,375,321	215,570,936	215,570,936	125,902,489
Participaciones, Aportaciones, Convenios, Incentivos Derivados de la Colaboración Fiscal y Fondos Distintos de Aportaciones	18,341,905,347	-1,757,029,815	16,584,875,532	8,679,541,272	8,679,541,272	-9,662,364,075
Transferencias, Asignaciones, Subsidios y Subvenciones, Pensiones y Jubilaciones	0	2,019,833,030	2,019,833,030	956,581,375	956,581,375	956,581,375
Ingresos Derivados de Financiamientos	0	0	0	0	0	0
Total	18,431,573,794	426,510,090	18,858,083,884	9,851,693,583	9,851,693,583	-8,579,880,211
					Ingresos excedentes	

Rubro de Ingresos / Fuente de Financiamiento	Ingreso					Diferencia (6 = 5 - 1)
	Estimado	Ampliaciones y Reducciones	Modificado	Devengado	Recaudado	
	(1)	(2)	(3 = 1 + 2)	(4)	(5)	
Ingresos del Poder Ejecutivo Federal o Estatal y de los Municipios	18,341,905,347	-1,757,029,815	16,584,875,532	8,679,541,272	8,679,541,272	-9,662,364,075
Impuestos	0	0	0	0	0	0
Cuotas y Aportaciones de Seguridad Social	0	0	0	0	0	0
Contribuciones de Mejoras	0	0	0	0	0	0
Derechos	0	0	0	0	0	0
Productos 1	0	0	0	0	0	0
Aprovechamientos 2	0	0	0	0	0	0
Participaciones, Aportaciones, Convenios, Incentivos Derivados de la Colaboración Fiscal y Fondos Distintos de Aportaciones	18,341,905,347	-1,757,029,815	16,584,875,532	8,679,541,272	8,679,541,272	-9,662,364,075
Transferencias, Asignaciones, Subsidios y Subvenciones, Pensiones y Jubilaciones	0	0	0	0	0	0
Ingresos de los Entes Públicos de los Poderes Legislativo y Judicial, de los Órganos Autónomos y del Sector Paraestatal o Paramunicipal, así como de las Empresas Productivas del Estado	89,668,447	2,183,539,905	2,273,208,352	1,172,152,311	1,172,152,311	1,082,483,864
Cuotas y Aportaciones de Seguridad Social	0	0	0	0	0	0
Productos	0	0	0	0	0	0
Ingresos por Ventas de Bienes, Prestación de Servicios y Otros Ingresos 3	89,668,447	163,706,874	253,375,321	215,570,936	215,570,936	125,902,489
Transferencias, Asignaciones, Subsidios y Subvenciones, Pensiones y Jubilaciones	0	2,019,833,030	2,019,833,030	956,581,375	956,581,375	956,581,375
Ingresos derivados de financiamiento	0	0	0	0	0	0
Ingresos Derivados de Financiamientos	0	0	0	0	0	0
Total	18,431,573,794	426,510,090	18,858,083,884	9,851,693,583	9,851,693,583	-8,579,880,211
					Ingresos excedentes	

1 Incluye intereses que generan las cuentas bancarias del Poder Ejecutivo de la Federación, de las Entidades Federativas, así como de los Municipios.

2 Incluye donativos en efectivo del Poder Ejecutivo, entre otros aprovechamientos.

3 Otros Ingresos se refiere a los ingresos propios obtenidos por los Poderes Legislativo y Judicial, los Órganos Autónomos y las Entidades de la Administración Pública Paraestatal y Paramunicipal, por sus actividades diversas no inherentes a su operación que generan recursos y que no sean ingresos por venta de bienes o prestación de servicios, tales como donativos en efectivo, entre otros.

SEGUNDO INFORME TRIMESTRAL DEL GASTO PÚBLICO DE 2024
GOBIERNO DEL ESTADO DE VERACRUZ DE IGNACIO DE LA LLAVE
SERVICIOS DE SALUD DE VERACRUZ
Estado Analítico del Ejercicio del Presupuesto de Egresos
Clasificación Administrativa
Del 1 de enero al 30 de junio de 2024
(Cifras en Pesos)

Concepto	Egresos					Subejercicio
	Aprobado	Ampliaciones/ (Reducciones)	Modificado	Devengado	Pagado	
	1	2	3 = (1 + 2)	4	5	
J.S. No. I PANUCO	0	1,944,826	1,944,826	16,871,289	16,871,289	-14,926,463
J.S. No. II TUXPAN	0	2,360,989	2,360,989	26,475,762	26,475,762	-24,114,773
J.S. No. III POZA RICA	0	2,644,507	2,644,507	25,433,558	25,433,558	-22,789,052
J.S. No. IV MARTINEZ DE LA TORRE	0	1,492,448	1,492,448	17,429,547	17,429,547	-15,937,098
J.S. No. V XALAPA	0	1,948,333	1,948,333	30,634,018	30,634,018	-28,685,684
J.S. No. VI CORDOBA	0	1,454,440	1,454,440	17,761,749	17,761,749	-16,307,309
J.S. No. VII ORIZABA	0	2,354,883	2,354,883	20,276,437	20,276,437	-17,921,554
J.S. No. VIII VERACRUZ	0	2,980,716	2,980,716	31,488,868	31,488,868	-28,508,151
J.S. No. IX COSAMALOAPAN	0	1,644,586	1,644,586	13,746,519	13,746,519	-12,101,933
J.S. No. X SAN ANDRES TUXTLA	0	2,150,952	2,150,952	18,674,621	18,674,621	-16,523,669
J.S. No. XI COATZACOALCOS	0	2,789,327	2,789,327	30,680,761	30,680,761	-27,891,435
H. GRAL. DE SUBZONA DE DE ACAYUCAN	0	728,371	728,371	11,201,361	11,201,361	-10,472,990
H. GRAL. DE SUBZONA DE ALTOTONGA	0	316,171	316,171	3,590,259	3,590,259	-3,274,087
H. GRAL. DE SUBZONA DE COATEPEC	0	1,060,830	1,060,830	6,363,955	6,363,955	-5,303,125
H. SUBREGIONAL DE COATZACOALCOS	0	10,513,536	10,513,536	171,397,971	171,397,971	-160,884,435
H. GRAL. DE ZONA DE CORDOBA	0	3,264,375	3,264,375	33,899,590	33,899,590	-30,635,215
H. GRAL. DE ZONA DE COSAMALOAPAN	0	1,127,227	1,127,227	10,719,450	10,719,450	-9,592,223
H. INTEGRAL DE GUTIERREZ ZAMORA	0	363,025	363,025	12,833,381	12,833,381	-12,470,356
H. GRAL. DE SUBZONA DE HUATUSCO	0	605,497	605,497	4,479,016	4,479,016	-3,873,519
H. GRAL. DE SUBZONA DE HUAYACOCOTLA	0	312,458	312,458	2,800,706	2,800,706	-2,488,248
H. GRAL. DE ZONA DE MARTINEZ DE LA TORRE	0	1,032,924	1,032,924	15,873,833	15,873,833	-14,840,910
H. GRAL. DE ZONA DE MINATITLAN	0	1,958,203	1,958,203	16,599,143	16,599,143	-14,640,940
H. GRAL. DE SUBZONA DE MISANTLA	0	695,908	695,908	6,872,210	6,872,210	-6,176,302
H. INTEGRAL DE NAOLINCO	0	532,643	532,643	4,717,707	4,717,707	-4,185,064
H. DE ESPEC. PSIQUIATRICO DE ORIZABA	0	60,677,501	60,677,501	6,812,934	6,812,934	53,864,567
H. GRAL. DE ZONA DE PANUCO	0	683,277	683,277	7,604,171	7,604,171	-6,920,894
H. GRAL. DE SUBZONA DE PAPANTLA	0	795,090	795,090	7,760,680	7,760,680	-6,965,589
H. GRAL. DE SUBZONA DE PEROTE	0	1,228,651	1,228,651	17,537,810	17,537,810	-16,309,159
H. SUBREGIONAL DE POZA RICA	0	15,563,506	15,563,506	65,788,986	65,788,986	-50,225,480
H. SUBREGIONAL DE RIO BLANCO	0	16,144,015	16,144,015	65,999,676	65,999,676	-49,855,661
H. GRAL. DE ZONA DE SAN ANDRES TUXTLA	0	1,283,820	1,283,820	10,761,730	10,761,730	-9,477,909
H. GRAL. DE SUBZONA DE SANTIAGO TUXTLA	0	251,828	251,828	2,894,519	2,894,519	-2,642,691
H. INTEGRAL DE SUCHILAPAN	0	394,589	394,589	2,847,945	2,847,945	-2,453,356
H. GRAL. DE SUBZONA DE TIERRA BLANCA	0	730,497	730,497	15,323,274	15,323,274	-14,592,777
H. GRAL. DE ZONA DE TUXPAN	0	1,012,164	1,012,164	17,710,181	17,710,181	-16,698,018
H. REGIONAL DE VERACRUZ	0	32,930,992	32,930,992	125,855,094	125,855,094	-92,924,102
H. REGIONAL CEMEV "DR. RAFAEL LUCIO" DE XALAPA	0	39,660,154	39,660,154	380,901,596	380,901,596	-341,241,442
H. DE ESPEC. CECAN "DR. MIGUEL DORANTES MESA" DE XALAPA	0	23,668,063	23,668,063	75,083,648	75,083,648	-51,415,585

+

SEGUNDO INFORME TRIMESTRAL DEL GASTO PÚBLICO DE 2024
GOBIERNO DEL ESTADO DE VERACRUZ DE IGNACIO DE LA LLAVE
SERVICIOS DE SALUD DE VERACRUZ
Estado Analítico del Ejercicio del Presupuesto de Egresos
Clasificación Administrativa
Del 1 de enero al 30 de junio de 2024
(Cifras en Pesos)

Concepto	Egresos					Subejercicio 6 = (3 - 4)
	Aprobado	Ampliaciones/ (Reducciones)	Modificado	Devengado	Pagado	
	1	2	3 = (1 + 2)	4	5	
H. SUBREGIONAL "DR. LUIS F. NACHON" DE XALAPA	0	1,415,313	1,415,313	85,286,448	85,286,448	-83,871,134
CENTRO ESTATAL DE TRANSFUSION SANGUINEA DE VERACRUZ	0	1,533,288	1,533,288	16,223,236	16,223,236	-14,689,948
HOGAR DEL NIÑO DE VERACRUZ	0	1,400,000	1,400,000	2,056,099	2,056,099	-656,099
ASILO DE ANCIANOS "LI'MASH'KAN" DE PAPANTLA	0	706,661	706,661	1,765,431	1,765,431	-1,058,769
ASILO DE ANCIANOS "MARIANA SAYAGO" DE XALAPA	0	1,500,000	1,500,000	3,080,983	3,080,983	-1,580,983
CEMENTERIO XALAPEÑO	0	500,000	500,000	330,592	330,592	169,408
ESTANCIA INFANTIL DE XALAPA	0	465,000	465,000	1,921,293	1,921,293	-1,456,293
JEFATURA (DIRECCION)	0	529,117	529,117	2,242,389	2,242,389	-1,713,272
JEFATURA (ADMINISTRACION)	18,431,573,794	-1,446,232,649	16,985,341,145	4,354,896,002	4,354,896,002	12,630,445,143
JEFATURA (SALUD PUBLICA)	0	793,239,840	793,239,840	274,170,189	274,170,189	519,069,651
JEFATURA (REGULACION Y CONTROL SANITARIO)	0	16,077,029	16,077,029	1,324,962	1,324,962	14,752,067
JEFATURA (PLANEACION)	0	8,059,074	8,059,074	210,913	210,913	7,848,161
JEFATURA (SUBDIRECCION DE ADMINISTRACION Y PATRIMONIO)	0	508,724	508,724	1,773,274	1,773,274	-1,264,550
CONTRALORIA INTERNA	0	0	0	74,176	74,176	-74,176
H. DE ESPEC. UNIDAD DE SALUD MENTAL DE XALAPA	0	547,069	547,069	6,645,977	6,645,977	-6,098,908
JEFATURA (DIRECCION DE ATENCION MEDICA)	0	298,164,629	298,164,629	460,755,058	460,755,058	-162,590,430
H. INTEGRAL DE LA LAGUNA (UXPANAPA)	0	343,562	343,562	3,415,599	3,415,599	-3,072,037
H. GRAL. DE SUBZONA DE IXHUATLAN DEL SURESTE	0	365,795	365,795	3,970,759	3,970,759	-3,604,963
LABORATORIO ESTATAL DE SALUD PUBLICA	0	10894345.2	10,894,345	13,656,837	13,656,837	-2,762,492
H. INTEGRAL DE OZULUAMA	0	393,401	393,401	3,243,137	3,243,137	-2,849,736
ALMACEN DE ACTIVO FIJO	0	0	0	55,725,992	55,725,992	-55,725,992
COORDINACION ESTATAL DE CALIDAD	0	4,204,568	4,204,568	191,482	191,482	4,013,087
H. GRAL. DE SUBZONA DE ISLA	0	659,897	659,897	7,049,055	7,049,055	-6,389,159
H. INTEGRAL DE VILLA AZUETA	0	705,955	705,955	3,520,851	3,520,851	-2,814,896
H. INTEGRAL DE PLAYA VICENTE	0	275,035	275,035	3,058,794	3,058,794	-2,783,759
H. INTEGRAL DE TLACOTALPAN	0	473,960	473,960	4,794,495	4,794,495	-4,320,535
H. GRAL. DE SUBZONA DE TANTOYUCA	0	313,392	313,392	6,911,973	6,911,973	-6,598,581
H. INTEGRAL DE TEMPOAL	0	458,536	458,536	4,261,216	4,261,216	-3,802,680
H. INTEGRAL DE TLAPACOYAN	0	490,210	490,210	4,860,005	4,860,005	-4,369,794
H. INTEGRAL DE CATEMACO	0	400,785	400,785	14,347,664	14,347,664	-13,946,879
H. GRAL. DE SUBZONA DE NARANJOS	0	70,815,314	70,815,314	3,805,390	3,805,390	67,009,924
H. INTEGRAL DE TEOCELO	0	129,695	129,695	6,030,561	6,030,561	-5,900,866
H. GRAL. DE SUBZONA ALVARADO	0	277,024	277,024	2,584,449	2,584,449	-2,307,425
H. INTEGRAL DE TONALAPA	0	447,762	447,762	5,799,487	5,799,487	-5,351,725
H. GRAL. DE SUBZONA DE CARDEL	0	433,659	433,659	5,359,923	5,359,923	-4,926,264
CENTRO ESTATAL CONTRA LAS ADICCIONES	0	4,821,495	4,821,495	2,372,706	2,372,706	2,448,789
H. INTEGRAL DE CERRO AZUL	0	522,466	522,466	16,391,182	16,391,182	-15,868,715
H. GENERAL DE ZONA DEL ENTABLADERO	0	370,597	370,597	6,008,857	6,008,857	-5,638,261
H. INTEGRAL DE LLANO DE EN MEDIO	0	442,355	442,355	3,131,729	3,131,729	-2,689,374
H. INTEGRAL DE TEZONAPA	0	512,880	512,880	3,773,096	3,773,096	-3,260,216
H. INTEGRAL DE TLAQUILPAN	0	407,501	407,501	4,128,291	4,128,291	-3,720,790

↑

SEGUNDO INFORME TRIMESTRAL DEL GASTO PÚBLICO DE 2024
GOBIERNO DEL ESTADO DE VERACRUZ DE IGNACIO DE LA LLAVE
SERVICIOS DE SALUD DE VERACRUZ
Estado Analítico del Ejercicio del Presupuesto de Egresos
Clasificación Administrativa
Del 1 de enero al 30 de junio de 2024
(Cifras en Pesos)

Concepto	Egresos					Subejercicio 6 = (3 - 4)
	Aprobado	Ampliaciones/ (Reducciones)	Modificado	Devengado	Pagado	
	1	2	3 = (1 + 2)	4	5	
H. GENERAL DE SUBZONA DE TLALIXCOYAN	0	191,403	191,403	3,664,569	3,664,569	-3,473,166
H. GENERAL DE SUBZONA TARIMOYA VERACRUZ	0	3,010,129	3,010,129	31,157,292	31,157,292	-28,147,163
TALLER REVOLUCION	0	40,600	40,600	0	0	40,600
DIRECCION DE INFRAESTRUCTURA	0	284,951,069	284,951,069	108,320,855	108,320,855	176,630,214
ASILO DE ANCIANOS "HUEHUETLAN DE CORDOBA"	0	145,000	145,000	947,949	947,949	-802,949
HOSP. GENERAL DE LAS CHOAPAS	0	665,764	665,764	16,159,776	16,159,776	-15,494,012
DIRECCION DE SALUD PUBLICA	0	0	0	64,105	64,105	-64,105
DIRECCION DE ASUNTOS JURIDICOS	0	0	0	1,593,923	1,593,923	-1,593,923
COMUNICACION SOCIAL SSA	0	0	0	28,355	28,355	-28,355
TRANSPARENCIA	0	158,258	158,258	70,429	70,429	87,830
H. PLATON SANCHEZ	0	680,605	680,605	6,219,170	6,219,170	-5,538,565
COMISION DE ARBITRAJE MEDICO DEL ESTADO DE VERACRUZ	0	0	0	0	0	0
HOSPITAL DE COMUNIDAD DE ALTO LUCERO	0	612,397	612,397	3,106,295	3,106,295	-2,493,899
HOSPITAL DE COMUNIDAD DE LA CONGREGACION DE ALLENDE	0	703,973	703,973	4,751,315	4,751,315	-4,047,342
HOSPITAL DE COMUNIDAD DE COSOLEACAQUE	0	522,489	522,489	3,663,203	3,663,203	-3,140,714
HOSPITAL DE ALAMO	0	627,973	627,973	7,213,650	7,213,650	-6,585,677
HOSPITAL DE BOCA DEL RIO	0	4,155,025	4,155,025	33,111,715	33,111,715	-28,956,690
DIRECCION DE ATENCION MEDICA PRIMER NIVEL	0	0	0	263,023	263,023	-263,023
UNIDAD DE GENERO	0	778,357	778,357	62,139	62,139	716,218
PATRONATO PRO-SALUD	0	0	0	0	0	0
CENTRO ESTATAL DE TRASPLANTES	0	3,296,380	3,296,380	275,883	275,883	3,020,497
CENTRO ESTATAL CONTRA LAS ADICCIONES	0	8,596,060	8,596,060	297,166	297,166	8,298,894
HOSPITAL DE NAUTLA	0	98,500,000	98,500,000	0	0	98,500,000
Total del Egreso	18,431,573,794	426,510,090	18,858,083,884	6,975,825,319	6,975,825,319	11,882,258,565

+

SEGUNDO INFORME TRIMESTRAL DEL GASTO PÚBLICO DE 2024
GOBIERNO DEL ESTADO DE VERACRUZ DE IGNACIO DE LA LLAVE
SERVICIOS DE SALUD DE VERACRUZ
Estado Analítico del Ejercicio del Presupuesto de Egresos
Clasificación por Objeto del Gasto (Capítulo y Concepto)
Del 1 de enero al 30 de junio de 2024
(Cifras en Pesos)

Concepto	Egresos					Subejercicio
	Aprobado	Ampliaciones/ (Reducciones)	Modificado	Devengado	Pagado	
	1	2	3 = (1 + 2)	4	5	
Servicios Personales	8,832,069,271	1,751,183,985	10,583,253,256	4,503,644,659	4,503,644,659	6,079,608,597
Remuneraciones al Personal de Carácter Permanente	2,667,392,807	497,420,123	3,164,812,930	1,432,461,252	1,432,461,252	1,732,351,678
Remuneraciones al Personal de Carácter Transitorio	859,740,783	122,139,077	981,879,860	515,520,414	515,520,414	466,359,445
Remuneraciones Adicionales y Especiales	1,913,820,429	238,736,038	2,152,556,467	850,013,578	850,013,578	1,302,542,889
Seguridad Social	701,524,662	89,244,248	790,768,910	304,424,120	304,424,120	486,344,790
Otras Prestaciones Sociales y Económicas	2,602,705,835	612,868,507	3,215,574,342	1,362,523,496	1,362,523,496	1,853,050,845
Previsiones	0	0	0	0	0	0
Pago de Estímulos a Servidores Públicos	86,884,756	190,775,992	277,660,747	38,701,798	38,701,798	238,958,950
Materiales y Suministros	3,257,929,494	737,722,216	3,995,651,710	996,089,514	996,089,514	2,999,562,196
Materiales de Administración, Emisión de Documentos y Artículos Oficiales	48,335,953	17,204,702	65,540,654	13,288,642	13,288,642	52,252,012
Alimentos y Utensilios	58,612,332	11,990,743	70,603,075	11,422,085	11,422,085	59,180,990
Materias Primas y Materiales de Producción y Comercialización	48,935	149,342	198,277	71,540	71,540	126,736
Materiales y Artículos de Construcción y de Reparación	36,010,669	2,500,407	38,511,076	3,449,648	3,449,648	35,061,429
Productos Químicos, Farmacéuticos y de Laboratorio	2,865,430,429	625,543,896	3,490,974,325	931,292,785	931,292,785	2,559,681,540
Combustibles, Lubricantes y Aditivos	50,903,632	37,611,680	88,515,312	30,847,912	30,847,912	57,667,401
Vestuario, Blancos, Prendas de Protección y Artículos Deportivos	160,002,858	42,667,033	202,669,891	287,533	287,533	202,382,359
Materiales y Suministros Para Seguridad	0	0	0	0	0	0
Herramientas, Refacciones y Accesorios Menores	38,584,685	54,413	38,639,098	5,429,369	5,429,369	33,209,729
Servicios Generales	2,135,234,176	1,627,743,189	3,762,977,365	1,116,649,870	1,116,649,870	2,646,327,494
Servicios Básicos	36,508,434	139,264,710	175,773,144	86,267,208	86,267,208	89,505,936
Servicios de Arrendamiento	273,399,946	44,700,466	318,100,411	102,136,985	102,136,985	215,963,426
Servicios Profesionales, Científicos, Técnicos y Otros Servicios	910,587,063	376,601,750	1,287,188,813	285,245,011	285,245,011	1,001,943,802
Servicios Financieros, Bancarios y Comerciales	27,793,813	68,164,238	95,958,051	9,385,989	9,385,989	86,572,061
Servicios de Instalación, Reparación, Mantenimiento y Conservación	706,989,156	555,190,026	1,262,179,182	150,260,053	150,260,053	1,111,919,128
Servicios de Comunicación Social y Publicidad.	920,000	2,677,993	3,597,993	1,299	1,299	3,596,694
Servicios de Traslado y Viáticos	82,386,439	21,458,837	103,845,276	19,470,730	19,470,730	84,374,546
Servicios Oficiales	11,924,999	-6,612,917	5,312,082	148,560	148,560	5,163,522
Otros Servicios Generales	84,724,326	426,298,086	511,022,412	463,734,034	463,734,034	47,288,379
Transferencias, Asignaciones, Subsidios y Otras Ayudas	172,247,838	-1,084,579,361	-912,331,522	21,585,497	21,585,497	-933,917,019
Transferencias Internas y Asignaciones al Sector Público	7,500,000	-5,506,203	1,993,797	0	0	1,993,797

SEGUNDO INFORME TRIMESTRAL DEL GASTO PÚBLICO DE 2024

GOBIERNO DEL ESTADO DE VERACRUZ DE IGNACIO DE LA LLAVE

SERVICIOS DE SALUD DE VERACRUZ

Estado Analítico del Ejercicio del Presupuesto de Egresos

Clasificación por Objeto del Gasto (Capítulo y Concepto)

Del 1 de enero al 30 de junio de 2024

(Cifras en Pesos)

Concepto	Egresos					Subejercicio
	Aprobado	Ampliaciones/ (Reducciones)	Modificado	Devengado	Pagado	
	1	2	3 = (1 + 2)	4	5	
Transferencias al Resto del Sector Público	0	0	0	0	0	0
Subsidios y Subvenciones	164,704,681	-1,199,537,853	-1,034,833,171	21,585,497	21,585,497	-1,056,418,668
Ayudas Sociales	43,157	120,464,695	120,507,852	0	0	120,507,852
Pensiones y Jubilaciones	0	0	0	0	0	0
Transferencias a Fideicomisos, Mandatos y Otros Análogos	0	0	0	0	0	0
Transferencias a la Seguridad Social	0	0	0	0	0	0
Donativos	0	0	0	0	0	0
Transferencias al Exterior	0	0	0	0	0	0
Bienes Muebles, Inmuebles e Intangibles	94,221,595	377,139,768	471,361,364	193,535,217	193,535,217	277,826,147
Mobiliario y Equipo de Administración	44,390,055	70,779,561	115,169,616	22,546,489	22,546,489	92,623,127
Mobiliario y Equipo Educativo y Recreativo	1,491,116	1,401,675	2,892,791	237,462	237,462	2,655,329
Equipo e Instrumental Médico y de Laboratorio	27,272,112	279,611,594	306,883,706	170,622,879	170,622,879	136,260,827
Vehículos y Equipo de Transporte	18,756,037	21,856,165	40,612,202	116,540	116,540	40,495,662
Equipo de Defensa y Seguridad	0	0	0	0	0	0
Maquinaria, Otros Equipos y Herramientas	378,412	3,060,384	3,438,796	11,847	11,847	3,426,949
Activos Biológicos	0	0	0	0	0	0
Bienes Inmuebles	0	0	0	0	0	0
Activos Intangibles	1,933,863	430,389	2,364,252	0	0	2,364,252
Inversión Pública	300,000,000	657,171,712	957,171,712	144,320,562	144,320,562	812,851,151
Obra Pública en Bienes de Dominio Público	0	0	0	0	0	0
Obra Pública en Bienes Propios	300,000,000	657,171,712	957,171,712	144,320,562	144,320,562	812,851,151
Proyectos Productivos y Acciones de Fomento	0	0	0	0	0	0
Inversiones Financieras y Otras Provisiones	0	0	0	0	0	0
Inversiones Para el Fomento de Actividades Productivas.	0	0	0	0	0	0
Acciones y Participaciones de Capital	0	0	0	0	0	0
Compra de Títulos y Valores	0	0	0	0	0	0
Concesión de Préstamos	0	0	0	0	0	0
Inversiones en Fideicomisos, Mandatos y Otros Análogos	0	0	0	0	0	0
Otras Inversiones Financieras	0	0	0	0	0	0
Provisiones para Contingencias y Otras Erogaciones Especiales	0	0	0	0	0	0
Participaciones y Aportaciones	3,639,871,420	-3,639,871,420	0	0	0	0
Participaciones	0	0	0	0	0	0
Aportaciones	3,639,871,420	-3,639,871,420	0	0	0	0

+

SEGUNDO INFORME TRIMESTRAL DEL GASTO PÚBLICO DE 2024
GOBIERNO DEL ESTADO DE VERACRUZ DE IGNACIO DE LA LLAVE
SERVICIOS DE SALUD DE VERACRUZ
Estado Analítico del Ejercicio del Presupuesto de Egresos
Clasificación por Objeto del Gasto (Capítulo y Concepto)
Del 1 de enero al 30 de junio de 2024
(Cifras en Pesos)

Concepto	Egresos					Subejercicio
	Aprobado	Ampliaciones/ (Reducciones)	Modificado	Devengado	Pagado	
	1	2	3 = (1 + 2)	4	5	
Convenios	0	0	0	0	0	0
Deuda Pública	0	0	0	0	0	0
Amortización de la Deuda Pública	0	0	0	0	0	0
Intereses de la Deuda Pública	0	0	0	0	0	0
Comisiones de la Deuda Pública	0	0	0	0	0	0
Gastos de la Deuda Pública	0	0	0	0	0	0
Costo por Coberturas	0	0	0	0	0	0
Apoyos Financieros	0	0	0	0	0	0
Adeudos de Ejercicios Fiscales Anteriores (Adefas)	0	0	0	0	0	0
Total del Egreso	18,431,573,794	426,510,090	18,858,083,884	6,975,825,319	6,975,825,319	11,882,258,565

+

SEGUNDO INFORME TRIMESTRAL DEL GASTO PÚBLICO DE 2024
GOBIERNO DEL ESTADO DE VERACRUZ DE IGNACIO DE LA LLAVE
SERVICIOS DE SALUD DE VERACRUZ
Estado Analítico del Ejercicio del Presupuesto de Egresos
Clasificación Económica (por Tipo de Gasto)
Del 1 de enero al 30 de junio de 2024
(Cifras en Pesos)

Concepto	Egresos					Subejercicio
	Aprobado	Ampliaciones/ (Reducciones)	Modificado	Devengado	Pagado	
	1	2	3 = (1 + 2)	4	5	
Gasto Corriente	14,397,480,779	3,032,070,029	17,429,550,808	6,637,969,540	6,637,969,540	10,791,581,268
Gasto de Capital	394,221,595	1,034,311,480	1,428,533,076	337,855,778	337,855,778	1,090,677,297
Amortización de la Deuda y Disminución de Pasivos	0	0	0	0	0	0
Pensiones y Jubilaciones	0	0	0	0	0	0
Participaciones	3,639,871,420	-3,639,871,420	0	0	0	0
Total del Egreso	18,431,573,794	426,510,090	18,858,083,884	6,975,825,319	6,975,825,319	11,882,258,565

SEGUNDO INFORME TRIMESTRAL DEL GASTO PÚBLICO DE 2024
GOBIERNO DEL ESTADO DE VERACRUZ DE IGNACIO DE LA LLAVE
SERVICIOS DE SALUD DE VERACRUZ
 Estado Analítico del Ejercicio del Presupuesto de Egresos
 Clasificación Funcional (Finalidad y Función)
 Del 1 de enero al 30 de junio de 2024
 (Cifras en Pesos)

Concepto	Egresos					Subejercicio
	Aprobado	Ampliaciones/ (Reducciones)	Modificado	Devengado	Pagado	
	1	2	3 = (1 + 2)	4	5	
Gobierno	0	0	0	0	0	0
Legislación			0			0
Justicia			0			0
Coordinación de la Política de Gobierno	0	0	0	0	0	0
Relaciones Exteriores			0			0
Asuntos Financieros y Hacendarios			0			0
Seguridad Nacional			0			0
Asuntos de Orden Público y de Seguridad Interior			0			0
Otros Servicios Generales			0			0
Desarrollo Social	18,431,573,794	426,510,090	18,858,083,884	6,975,825,319	6,975,825,319	11,882,258,565
Protección Ambiental			0			0
Vivienda y Servicios a la Comunidad			0			0
Salud	18,431,573,794	426,510,090	18,858,083,884	6,975,825,319	6,975,825,319	11,882,258,565
Recreación, Cultura y Otras Manifestaciones Sociales			0			0
Educación	0	0	0	0	0	0
Protección Social			0			0
Otros Asuntos Sociales			0			0
Desarrollo Económico	0	0	0	0	0	0
Asuntos Económicos, Comerciales y Laborales en General			0			0
Agropecuaria, Silvicultura, Pesca y Caza			0			0
Combustibles y Energía			0			0
Minería, Manufacturas y Construcción			0			0
Transporte			0			0
Comunicaciones			0			0
Turismo			0			0
Ciencia, Tecnología e Innovación			0			0
Otras Industrias y Otros Asuntos Económicos			0			0
Otras no Clasificadas en Funciones Anteriores	0	0	0	0	0	0
Transacciones de la Deuda Publica / Costo Financiero de la Deuda			0			0
Transferencias, Participaciones y Aportaciones entre Diferentes Niveles y			0			0
Ordenes de Gobierno			0			0
Saneamiento del Sistema Financiero			0			0
Adeudos de Ejercicios Fiscales Anteriores			0			0
Total del Egreso	18,431,573,794	426,510,090	18,858,083,884	6,975,825,319	6,975,825,319	11,882,258,565

GOBIERNO DEL ESTADO DE VERACRUZ DE IGNACIO DE LA LLAVE
SERVICIOS DE SALUD DE VERACRUZ
Endeudamiento Neto
Del 1 de enero al 30 de junio de 2024
(Cifras en Pesos)

+

GOBIERNO DEL ESTADO DE VERACRUZ DE IGNACIO DE LA LLAVE
SERVICIOS DE SALUD DE VERACRUZ
Intereses de la Deuda
Del 1 de enero al 30 de junio de 2024
(Cifras en Pesos)

4

SEGUNDO INFORME TRIMESTRAL DEL GASTO PÚBLICO DE 2024
GOBIERNO DEL ESTADO DE VERACRUZ DE IGNACIO DE LA LLAVE
SERVICIOS DE SALUD DE VERACRUZ
Indicadores de Postura Fiscal
Del 1 de enero al 30 de junio de 2024
(Cifras en Pesos)


Concepto	Estimado/Aprobado	Devengado	Recaudado/Pagado
I. Ingresos Presupuestarios (I=1+2)	18,431,573,794	9,851,693,583	9,851,693,583
1. Ingresos del Gobierno de la Entidad Federativa	18,341,905,347	8,679,541,272	8,679,541,272
2. Ingresos del Sector Paraestatal	89,668,447	1,172,152,311	1,172,152,311
II. Egresos Presupuestarios (II=3+4)	18,431,573,794	6,975,825,319	6,975,825,319
3. Egresos del Gobierno de la Entidad Federativa	0	0	0
4. Egresos del Sector Paraestatal	18,431,573,794	6,975,825,319	6,975,825,319
III. Balance Presupuestario (Superávit o Déficit) (III = I - II)	0	2,875,868,264	2,875,868,264

Concepto	Estimado/Aprobado	Devengado	Recaudado/Pagado
III. Balance presupuestario (Superávit o Déficit)	0	2,875,868,264	2,875,868,264
IV. Intereses, Comisiones y Gastos de la Deuda	0	0	0
V. Balance Primario (Superávit o Déficit) (V= III + IV)	0	2,875,868,264	2,875,868,264

Concepto	Estimado/Aprobado	Devengado	Recaudado/Pagado
A. Financiamiento	0	0	0
B. Amortización de la deuda	0	0	0
C. Financiamiento Neto (C = A - B)	0	0	0



VERACRUZ
GOBIERNO
DEL ESTADO



SEFIPLAN
Secretaría de Finanzas
y Planeación



GOBIERNO DEL ESTADO DE VERACRUZ DE IGNACIO DE LA LLAVE

SERVICIOS DE SALUD DE VERACRUZ

SEGUNDO INFORME TRIMESTRAL DEL GASTO PÚBLICO DE 2024

DEL 1 DE ENERO AL 30 DE JUNIO DE 2024

APARTADO III

INFORMES PROGRAMÁTICOS

SEGUNDO INFORME TRIMESTRAL DEL GASTO PÚBLICO DE 2024
GOBIERNO DEL ESTADO DE VERACRUZ DE IGNACIO DE LA LLAVE
SERVICIOS DE SALUD DE VERACRUZ
Gasto por Categoría Programática
Del 1 de enero al 30 de junio de 2024
(Cifras en Pesos)

Concepto	Egresos					Subejercicio
	Aprobado	Ampliaciones/ (Reducciones)	Modificado	Devengado	Pagado	
	1	2	3 = (1 + 2)	4	5	
Programas						
Subsidios: Sector Social y Privado o Entidades Federativas y Municipios	8,765,997,155	2,366,230,820	11,132,227,975	3,975,675,418	3,975,675,418	7,156,552,556
Sujetos a Reglas de Operación	8,765,997,155	2,366,230,820	11,132,227,975	3,975,675,418	3,975,675,418	7,156,552,556
Otros Subsidios			0			0
Desempeño de las Funciones	89,668,447	121,901,377	211,569,824	15,287,666	15,287,666	196,282,159
Prestación de Servicios Públicos	89,668,447	121,901,377	211,569,824	15,287,666	15,287,666	196,282,159
Provisión de Bienes Públicos			0			0
Planeación, seguimiento y evaluación de políticas públicas			0			0
Promoción y fomento			0			0
Regulación y supervisión			0			0
Funciones de las Fuerzas Armadas (Únicamente Gobierno Federal)			0			0
Específicos			0			0
Proyectos de Inversión			0			0
Administrativos y de Apoyo	0	0	0	0	0	0
Apoyo al proceso presupuestario y para mejorar la eficiencia institucional			0			0
Apoyo a la función pública y al mejoramiento de la gestión			0			0
Operaciones ajenas			0			0
Compromisos	0	0	0	0	0	0
Obligaciones de cumplimiento de resolución jurisdiccional			0			0
Desastres Naturales			0			0
Obligaciones	0	0	0	0	0	0
Pensiones y jubilaciones			0			0
Aportaciones a la seguridad social	0		0	0	0	0
Aportaciones a fondos de estabilización			0			0
Aportaciones a fondos de inversión y reestructura de pensiones			0			0
Programas de Gasto Federalizado (Gobierno Federal)	9,575,908,192	-2,061,622,107	7,514,286,085	2,984,862,234	2,984,862,234	4,529,423,850
Gasto Federalizado	9,575,908,192	-2,061,622,107	7,514,286,085	2,984,862,234	2,984,862,234	4,529,423,850
Participaciones a entidades federativas y municipios			0			0
Costo financiero, deuda o apoyos a deudores y ahorradores de la banca			0			0
Adeudos de ejercicios fiscales anteriores			0			0
Total del Egreso	18,431,573,794	426,510,090	18,858,083,884	6,975,825,319	6,975,825,319	11,882,258,565

**SEGUNDO INFORME TRIMESTRAL DEL GASTO PÚBLICO DE 2024
GOBIERNO DEL ESTADO DE VERACRUZ DE IGNACIO DE LA LLAVE**

**Programas y Proyectos de Inversión
Del 1 de enero al 30 de junio de 2024**

(Cifras en Pesos)

Ente Público: _____

SERVICIOS DE SALUD DE VERACRUZ

Este Organismo no cuenta con información
referente a Programas y Proyectos de Inversión,
por lo tanto se presenta sin datos.

†

**SEGUNDO INFORME TRIMESTRAL DEL GASTO PÚBLICO DE 2024
GOBIERNO DEL ESTADO DE VERACRUZ DE IGNACIO DE LA LLAVE**

Indicadores de Resultados

Del 1 de enero al 30 de junio de 2024

(Cifras en Pesos)

Ente Público:


SERVICIOS DE SALUD DE VERACRUZ

Este Organismo no cuenta con información referente a Indicadores de Resultados, por lo tanto se presenta sin datos.

4



VERACRUZ
GOBIERNO
DEL ESTADO



SEFIPLAN
Secretaría de Finanzas
y Planeación



GOBIERNO DEL ESTADO DE VERACRUZ DE IGNACIO DE LA LLAVE
SERVICIOS DE SALUD DE VERACRUZ
SEGUNDO INFORME TRIMESTRAL DEL GASTO PÚBLICO DE 2024
DEL 1 DE ENERO AL 30 DE JUNIO DE 2024
APARTADO IV

ANEXOS

SEGUNDO INFORME TRIMESTRAL DEL GASTO PÚBLICO DE 2024
GOBIERNO DEL ESTADO DE VERACRUZ DE IGNACIO DE LA LLAVE
Relación de Bienes Muebles que Componen el Patrimonio
Al 30 de junio de 2024
(Cifras en Pesos)

Ente Público: SERVICIOS DE SALUD DE VERACRUZ

Código	Descripción del Bien Mueble	Valor en libros
	MOBILIARIO	128,495,593
12201-51201-00000	MUEBLES, EXCEPTO DE OFICINA Y ESTANTERIA	7,501
12201-51501-00000	BIENES INFORMATICOS	255,000
12201-51901-00000	EQUIPO DE ADMINISTRACION	118,437,422
12201-52101-00000	EQUIPOS Y APARATOS AUDIOVISUALES	15,204,742
12201-52301-00000	CAMARAS FOTOGRAFICAS Y DE VIDEO	3,226
12201-52901-00000	OTRO MOBILIARIO Y EQUIPO EDUCACIONAL Y RECREATIVO	2,720,580
12201-56401-00000	SISTEMA DE AIRE ACONDICIONADO, CALEFACCION Y DE REFRIGERACION INDUST. Y COMERC.	355,644
12202-54101-00000	VEHICULOS Y EQUIPO TERRESTRES, PARA LA EJECUCION DE PROGRAMAS DE SEGURIDAD PUBLICA	2,896,272
12202-54102-00000	VEHICULOS Y EQUIPO TERRESTRES, DESTINADOS EXCLUSIVAMENTE PARA DESASTRES NATURALES	2,383,003
12202-54103-00000	VEHICULOS Y EQUIPO TERRESTRES, DESTINADOS A SERVICIOS PUBLICOS Y LA OPERACION DE	786,667,363
12202-54104-00000	VEHICULOS Y EQUIPO TERRESTRES, DESTINADOS A SERVICIOS ADMINISTRATIVOS	487,380
12202-54201-00000	CARROCERIAS Y REMOLQUES	2,398,620
12203-05401-00000	EQUIPO MEDICO Y DE LABORATORIO	58,209
12203-51501-00000	BIENES INFORMATICOS	465,457,638
12203-53101-00000	EQUIPO MEDICO Y DE LABORATORIO	4,250,994,025
12203-53201-00000	INSTRUMENTAL MEDICO Y DE LABORATORIO	281,975,817
12203-56101-00000	MAQUINARIA Y EQUIPO AGROPECUARIO	24,178,424
12203-56201-00000	MAQUINARIA Y EQUIPO INDUSTRIAL	17,945,041
12203-56501-00000	EQUIPOS Y APARATOS DE COMUNICACIONES Y TELECOMUNICACIONES	52,969,788
12203-56601-00000	MAQUINARIA Y EQUIPO ELECTRICO Y ELECTRONICO	43,339,917
12203-56701-00000	HERRAMIENTAS Y MAQUINAS HERRAMIENTA	22,055,346
12204-51301-00000	BIENES ARTISTICOS Y CULTURALES	909,387
TOTAL		6,220,195,939

4

SEGUNDO INFORME TRIMESTRAL DEL GASTO PÚBLICO DE 2024
GOBIERNO DEL ESTADO DE VERACRUZ DE IGNACIO DE LA LLAVE
Relación de Bienes Inmuebles que Componen el Patrimonio
Al 30 de junio de 2024
(Cifras en Pesos)

Ente Público: SERVICIOS DE SALUD DE VERACRUZ

Código	Descripción del Bien Inmueble	Valor en libros
12501-00002-00000	POR CONTRATO	2,707,313,181
12501-00003-00000	FONDEN	190,722
12501-00004-00000	COMISION DE ESPACIOS DE SALUD	997,622,526
12502-00012-00000	TERRENOS	488,437,222
12502-00013-00000	EDIFICIOS	3,769,623,060
12502-05701-00000	EDIFICIOS Y LOCALES	10,119,223
TOTAL		7,973,305,935

4

SEGUNDO INFORME TRIMESTRAL DEL GASTO PÚBLICO DE 2024**GOBIERNO DEL ESTADO DE VERACRUZ DE IGNACIO DE LA LLAVE****SERVICIOS DE SALUD DE VERACRUZ****Relación de cuentas bancarias productivas específicas****Al 30 de junio de 2024****(Cifras en Pesos)**

Fondo, Programa o Convenio	Datos de la Cuenta Bancaria	
	Institución Bancaria	Número de Cuenta
CUOTAS DE RECUPERACION	HSBC,S.A. DE C.V.	4013674932
UNEMES - CAPA	HSBC,S.A. DE C.V.	4044771400
CONVENIOS AFASPE 2010	HSBC,S.A. DE C.V.	4046695011
CUENTA MAESTRA	HSBC,S.A. DE C.V.	4045759750
AFASPE 2011	HSBC,S.A. DE C.V.	4053098133
FORTALEC. DE REDES SERVS. ATENCION A LA SALU	HSBC,S.A. DE C.V.	4053701009
(FOSDEPI) FONDO SALUD PARA EL DESARR. PUEB.	HSBC,S.A. DE C.V.	4054746128
(FORSES) FORT. REDES SERV. ESENCIALES EN SAL	HSBC,S.A. DE C.V.	4054746136
FORSES DE ALTA Y MUY ALTA MARGINACION 2012	HSBC,S.A. DE C.V.	4054746144
CARAVANAS DE SALUD 2012	HSBC,S.A. DE C.V.	4054232699
CONVENIO AFASPE 2012	HSBC,S.A. DE C.V.	4053700944
PLAN DE EMERGENCIAS RADIOLOGICAS EXT. (PERE	HSBC,S.A. DE C.V.	4054746714
COFEPRIS 2012	HSBC,S.A. DE C.V.	4054746730
GRUPOS VULNERABLES 2012	HSBC,S.A. DE C.V.	4054746748
COMUNIDADES SALUDABLES 2012	HSBC,S.A. DE C.V.	4054746755
CDI O FOSDEDI 2012	HSBC,S.A. DE C.V.	4054746763
NOMINA	HSBC,S.A. DE C.V.	4055569669
GASTO DE OPERACION	HSBC,S.A. DE C.V.	4055569651
FASSA REMANENTES	HSBC,S.A. DE C.V.	4055570311
CARAVANAS DE SALUD 2013	HSBC,S.A. DE C.V.	4055968705



SEGUNDO INFORME TRIMESTRAL DEL GASTO PÚBLICO DE 2024**GOBIERNO DEL ESTADO DE VERACRUZ DE IGNACIO DE LA LLAVE****SERVICIOS DE SALUD DE VERACRUZ****Relación de cuentas bancarias productivas específicas****Al 30 de junio de 2024****(Cifras en Pesos)**

AFASPE 2013	HSBC,S.A. DE C.V.	4055969026
COFEPRIS 2013	HSBC,S.A. DE C.V.	4056281967
(SISTEMA INTEGRAL DE CALIDAD 2013)	HSBC,S.A. DE C.V.	4056282270
PERE 2013 (RAMO 12)	HSBC,S.A. DE C.V.	4056679566
GRUPOS VULNERABLES 2013	HSBC,S.A. DE C.V.	4056679665
APOYO P FORTALECER LA CALIDAD EN SERVS DE SA	HSBC,S.A. DE C.V.	4056679673
RECEPTORA FASSA 2014	HSBC,S.A. DE C.V.	4056680309
GASTOS FASSA 2014	HSBC,S.A. DE C.V.	4056680317
NOMINA FASSA 2014	HSBC,S.A. DE C.V.	4056977408
NOMINA FEDERAL 610	HSBC,S.A. DE C.V.	4056977887
COFEPRIS 2014	HSBC,S.A. DE C.V.	4056977911
AFASPE 2014	HSBC,S.A. DE C.V.	4056977903
CARAVANAS DE SALUD 2014	HSBC,S.A. DE C.V.	4056977895
APOYO P/FORTALECER LA CALIDAD EN LOS SERV DE	HSBC,S.A. DE C.V.	4056805864
SICALIDAD 2014	HSBC,S.A. DE C.V.	4056805880
PERE 2014	HSBC,S.A. DE C.V.	4056805898
FASSA 2015	HSBC,S.A. DE C.V.	4057644502
AFASPE 2015	HSBC,S.A. DE C.V.	4057644908
UNIDADES MEDICAS MOVILES 2015	HSBC,S.A. DE C.V.	4057959660
FASSA 2016	HSBC,S.A. DE C.V.	4058524638
SEGURO MEDICO SIGLO XXI 2016	HSBC,S.A. DE C.V.	4058524687
COFEPRIS 2016	HSBC,S.A. DE C.V.	4058525148
AFASPE 2016	HSBC,S.A. DE C.V.	4058525155

SEGUNDO INFORME TRIMESTRAL DEL GASTO PÚBLICO DE 2024**GOBIERNO DEL ESTADO DE VERACRUZ DE IGNACIO DE LA LLAVE****SERVICIOS DE SALUD DE VERACRUZ****Relación de cuentas bancarias productivas específicas****Al 30 de junio de 2024****(Cifras en Pesos)**

FORTALECIMIENTO A LA ATENCION MEDICA 2016	HSBC,S.A. DE C.V.	4058525163
FASSA 2017	HSBC,S.A. DE C.V.	4059896670
REMANENTES DE EJERCICIOS ANTERIORES POR TRAS	HSBC,S.A. DE C.V.	4059896696
SEGURO MEDICO SIGLO XXI 2017	HSBC,S.A. DE C.V.	4059896795
CUOTAS DE RECUPERACION	HSBC,S.A. DE C.V.	4059896688
INGRESOS PROPIOS SESVER	HSBC,S.A. DE C.V.	4060782208
FASSA 2018	HSBC,S.A. DE C.V.	4060783024
FASSA 2018 ***USAR NUMERO 195*****	HSBC,S.A. DE C.V.	4061388997
INGRESOS PROPIOS 2018	HSBC,S.A. DE C.V.	4062307418
SEG MED SIGLO XXI 2019 INCREMENTO DEMANDA	HSBC,S.A. DE C.V.	4062307236
ING PROP 2019 **USAR NUMERO 00216***	HSBC,S.A. DE C.V.	4062307426
ACUERDO E. VIII 90/2018	HSBC,S.A. DE C.V.	4062307285
INGRESOS PROPIOS	HSBC,S.A. DE C.V.	4064779614
NOMINA ENLACE	HSBC,S.A. DE C.V.	4065467565
FOMENTO A LA EDUCACION EN SALUD SESVER	HSBC,S.A. DE C.V.	4065905788
INGRESOS PROPIOS	HSBC,S.A. DE C.V.	4066396250
SUBSIDIO ESTATAL 2021	HSBC,S.A. DE C.V.	4066976010
ASE ACREDITABLE 2023	HSBC,S.A. DE C.V.	4069143923
SUBSIDIO ESTATAL 2023(NO UTILIZAR)	HSBC,S.A. DE C.V.	4069143931
SUBSIDIO ESTATAL 2023	HSBC,S.A. DE C.V.	4069032787
SUBSIDIO ESTATAL 2024	HSBC,S.A. DE C.V.	4069484442
ASE ACREDITABLE 2024	HSBC,S.A. DE C.V.	4069484459
INTEG. DE SIST. ENER. EFICI. Y GENER. DE ENER. RENOV	HSBC,S.A. DE C.V.	4069483220
INGRESOS PROPIOS	BBVA BANCOMER, S.A.	0112691396

+

SEGUNDO INFORME TRIMESTRAL DEL GASTO PÚBLICO DE 2024

GOBIERNO DEL ESTADO DE VERACRUZ DE IGNACIO DE LA LLAVE

SERVICIOS DE SALUD DE VERACRUZ

Relación de cuentas bancarias productivas específicas

Al 30 de junio de 2024

(Cifras en Pesos)

"E023 ATENCION A LA SALUD 2021"	BBVA BANCOMER, S.A.	0117569483
CTA. PUENTE NOM. Y GTO.	BBVA BANCOMER, S.A.	0117599811
INSABI 2023	BBVA BANCOMER, S.A.	0119637303
APORT. LIQ. ESTATAL 2023	BBVA BANCOMER, S.A.	0119637516
APOYO PROYECTOS DE PROTECC. CONTRA RIESGOS SAN	BBVA BANCOMER, S.A.	0120459593
ASE LIQUIDA IMSS-BIENESTAR 2024	BBVA BANCOMER, S.A.	0121936638
CONVENIO SANAS 2024	BBVA BANCOMER, S.A.	0122118033
MSS-BIENESTAR PREST.GRAT.SERV.SALUD.MED.INS.ASO	BBVA BANCOMER, S.A.	0122273470
FAM 2024	BBVA BANCOMER, S.A.	0123296415
COFEPRIS 2020	SANTANDER, S.A.	65507869326
E025 PREV. Y ATENCION CONTRA LAS ADICCIONES 2023	SANTANDER, S.A.	65509678102
E025 PREV. CONTRA LAS ADICCIONES 2024	SANTANDER, S.A.	65510197120
SERVICIOS DE SALUD DE VERACRUZ	BANORTE, S.A.	0319166563
NOMINA BANORTE	BANORTE, S.A.	1080132249
INSABI PREST.SERV.SALUD.MED.Y DEMAS INSUM.ASOC 2	BANORTE, S.A.	1136579068
ASE ACREDITABLE 2021	BANORTE, S.A.	1148023407
SESVAR CUOTAS	BANORTE, S.A.	1187531040
FASSA 2023	BANORTE, S.A.	1211775383
FASSA 2024	BANORTE, S.A.	1253397178
CONV.COORD DE INFRA. E001 2024 ATEN.SALUD.PERS.S	BANORTE, S.A.	1272519261
ATN A LA SALUD DE PER SIN SEG SOCIAL E001 2024	BANORTE, S.A.	1272520995
S.A.R.	BANAMEX, S.A.	7898767
FAM 2023	BANAMEX, S.A.	7013-61583

A

SEGUNDO INFORME TRIMESTRAL DEL GASTO PÚBLICO DE 2024
GOBIERNO DEL ESTADO DE VERACRUZ DE IGNACIO DE LA LLAVE
Relación de Esquemas Bursátiles y de Coberturas Financieras
Al 30 de junio de 2024
(Cifras en Pesos)

Ente Público:

SERVICIOS DE SALUD DE VERACRUZ

Este Organismo no cuenta con información referente a Esquemas Bursátiles ni Coberturas Financieras, por lo tanto se presenta sin datos.

+