




**VERACRUZ**  
GOBIERNO  
DEL ESTADO



**SEFIPLAN**  
Secretaría de Finanzas  
y Planeación



**GOBIERNO DEL ESTADO DE VERACRUZ DE IGNACIO DE LA LLAVE**

**SERVICIOS DE SALUD DE VERACRUZ**

**SEGUNDO INFORME TRIMESTRAL DEL GASTO PÚBLICO 2024**

**DEL 1 DE ENERO AL 30 DE JUNIO DE 2024**

# **LEY DE DISCIPLINA FINANCIERA**

**SEGUNDO INFORME TRIMESTRAL DEL GASTO PÚBLICO 2024**

**GOBIERNO DEL ESTADO DE VERACRUZ DE IGNACIO DE LA LLAVE**

**SERVICIOS DE SALUD DE VERACRUZ**

**Estado de Situación Financiera Detallado - LDF**

**Al 31 de diciembre de 2023 y al 30 de junio de 2024**

**(Cifras en Pesos)**

Concepto (c)	2024	31 de Diciembre de 2023	Concepto (c)	2024	31 de diciembre de 2023
<b>ACTIVO</b>			<b>PASIVO</b>		
<b>Activo Circulante</b>			<b>Pasivo Circulante</b>		
<b>a. Efectivo y Equivalentes (a=a1+a2+a3+a4+a5+a6+a7)</b>	<b>2,592,448,119</b>	<b>1,623,442,340</b>	<b>a. Cuentas por Pagar a Corto Plazo (a=a1+a2+a3+a4+a5+a6+a7+a8+a9)</b>	<b>1,299,227,920</b>	<b>2,813,790,879</b>
a1) Efectivo	0	0	a1) Servicios Personales por Pagar a Corto Plazo	31,425,623	226,450,408
a2) Bancos/Tesorería	0	0	a2) Proveedores por Pagar a Corto Plazo	28,264,206	1,091,950,814
a3) Bancos/Dependencias y Otros	2,592,448,119	1,623,442,340	a3) Contratistas por Obras Públicas por Pagar a Corto Plazo	0	0
a4) Inversiones Temporales (Hasta 3 meses)	0	0	a4) Participaciones y Aportaciones por Pagar a Corto Plazo	0	0
a5) Fondos con Afectación Específica	0	0	a5) Transferencias Otorgadas por Pagar a Corto Plazo	0	0
a6) Depósitos de Fondos de Terceros en Garantía y/o Administración	0	0	a6) Intereses, Comisiones y Otros Gastos de la Deuda Pública por Pagar a Corto Plazo	0	0
a7) Otros Efectivos y Equivalentes	0	0	a7) Retenciones y Contribuciones por Pagar a Corto Plazo	247,480,414	273,615,165
<b>b. Derechos a Recibir Efectivo o Equivalentes (b=b1+b2+b3+b4+b5+b6+b7)</b>	<b>11,767,228,247</b>	<b>11,662,919,233</b>	a8) Devoluciones de la Ley de Ingresos por Pagar a Corto Plazo	0	0
b1) Inversiones Financieras de Corto Plazo	0	0	a9) Otras Cuentas por Pagar a Corto Plazo	992,057,677	1,221,774,492
b2) Cuentas por Cobrar a Corto Plazo	0	0	<b>b. Documentos por Pagar a Corto Plazo (b=b1+b2+b3)</b>	<b>0</b>	<b>0</b>
b3) Deudores Diversos por Cobrar a Corto Plazo	11,689,374,895	11,588,333,518	b1) Documentos Comerciales por Pagar a Corto Plazo	0	0
b4) Ingresos por Recuperar a Corto Plazo	0	0	b2) Documentos con Contratistas por Obras Públicas por Pagar a Corto Plazo	0	0
b5) Deudores por Anticipos de la Tesorería a Corto Plazo	77,834,617	74,566,981	b3) Otros Documentos por Pagar a Corto Plazo	0	0
b6) Préstamos Otorgados a Corto Plazo	0	0	<b>c. Porción a Corto Plazo de la Deuda Pública a Largo Plazo (c=c1+c2)</b>	<b>0</b>	<b>0</b>
b7) Otros Derechos a Recibir Efectivo o Equivalentes a Corto Plazo	18,734	18,734	c1) Porción a Corto Plazo de la Deuda Pública	0	0
<b>c. Derechos a Recibir Bienes o Servicios (c=c1+c2+c3+c4+c5)</b>	<b>370,175,505</b>	<b>422,430,001</b>	c2) Porción a Corto Plazo de Arrendamiento Financiero	0	0
c1) Anticipo a Proveedores por Adquisición de Bienes y Prestación de Servicios a Corto Plazo	304,397,893	354,444,256	<b>d. Títulos y Valores a Corto Plazo</b>	<b>0</b>	<b>0</b>
c2) Anticipo a Proveedores por Adquisición de Bienes Inmuebles y Muebles a Corto Plazo	0	0	<b>e. Pasivos Diferidos a Corto Plazo (e=e1+e2+e3)</b>	<b>0</b>	<b>0</b>
c3) Anticipo a Proveedores por Adquisición de Bienes Intangibles a Corto Plazo	0	0	e1) Ingresos Cobrados por Adelantado a Corto Plazo	0	0
c4) Anticipo a Contratistas por Obras Públicas a Corto Plazo	65,777,612	67,985,744	e2) Intereses Cobrados por Adelantado a Corto Plazo	0	0
c5) Otros Derechos a Recibir Bienes o Servicios a Corto Plazo	0	0	e3) Otros Pasivos Diferidos a Corto Plazo	0	0
<b>d. Inventarios (d=d1+d2+d3+d4+d5)</b>	<b>220,962,245</b>	<b>220,962,245</b>	<b>f. Fondos y Bienes de Terceros en Garantía y/o Administración a Corto Plazo (f=f1+f2+f3+f4+f5+f6)</b>	<b>0</b>	<b>0</b>
d1) Inventario de Mercancías para Venta	0	0	f1) Fondos en Garantía a Corto Plazo	0	0
d2) Inventario de Mercancías Terminadas	0	0	f2) Fondos en Administración a Corto Plazo	0	0
d3) Inventario de Mercancías en Proceso de Elaboración	0	0	f3) Fondos Contingentes a Corto Plazo	0	0
d4) Inventario de Materias Primas, Materiales y Suministros para Producción	0	0	f4) Fondos de Fideicomisos, Mandatos y Contratos Análogos a Corto Plazo	0	0
d5) Bienes en Tránsito	220,962,245	220,962,245	f5) Otros Fondos de Terceros en Garantía y/o Administración a Corto Plazo	0	0
<b>e. Almacenes</b>	<b>1,255,191,181</b>	<b>1,405,258,594</b>	f6) Valores y Bienes en Garantía a Corto Plazo	0	0
<b>f. Estimación por Pérdida o Deterioro de Activos Circulantes (f=f1+f2)</b>	<b>0</b>	<b>0</b>	<b>g. Provisiones a Corto Plazo (g=g1+g2+g3)</b>	<b>0</b>	<b>0</b>
f1) Estimaciones para Cuentas Incobrables por Derechos a Recibir Efectivo o Equivalentes	0	0	g1) Provisión para Demandas y Juicios a Corto Plazo	0	0
f2) Estimación por Deterioro de Inventarios	0	0	g2) Provisión para Contingencias a Corto Plazo	0	0
<b>g. Otros Activos Circulantes (g=g1+g2+g3+g4)</b>	<b>0</b>	<b>0</b>	g3) Otras Provisiones a Corto Plazo	0	0
g1) Valores en Garantía	0	0	<b>h. Otros Pasivos a Corto Plazo (h=h1+h2+h3)</b>	<b>0</b>	<b>0</b>

+

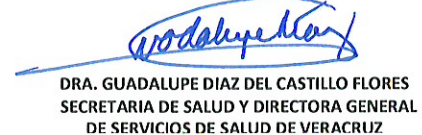


**SEGUNDO INFORME TRIMESTRAL DEL GASTO PÚBLICO 2024**  
**GOBIERNO DEL ESTADO DE VERACRUZ DE IGNACIO DE LA LLAVE**  
**SERVICIOS DE SALUD DE VERACRUZ**  
**Estado de Situación Financiera Detallado - LDF**  
**Al 31 de diciembre de 2023 y al 30 de junio de 2024**  
**(Cifras en Pesos)**

Concepto (c)	2024	31 de Diciembre de 2023	Concepto (c)	2024	31 de diciembre de 2023
g2) Bienes en Garantía (excluye depósitos de fondos)	0	0	h1) Ingresos por Clasificar	0	0
g3) Bienes Derivados de Embargos, Decomisos, Aseguramientos y Dación en Pago	0	0	h2) Recaudación por Participar	0	0
g4) Adquisición con Fondos de Terceros	0	0	h3) Otros Pasivos Circulantes	0	0
<b>IA. Total de Activos Circulantes (IA = a + b + c + d + e + f + g)</b>	<b>16,206,005,297</b>	<b>15,335,012,414</b>	<b>IIA. Total de Pasivos Circulantes (IIA = a + b + c + d + e + f + g + h)</b>	<b>1,299,227,920</b>	<b>2,813,790,879</b>
<b>Activo No Circulante</b>			<b>Pasivo No Circulante</b>		
a. Inversiones Financieras a Largo Plazo	0	0	a. Cuentas por Pagar a Largo Plazo	1,668,652,326	2,091,225,059
b. Derechos a Recibir Efectivo o Equivalentes a Largo Plazo	0	0	b. Documentos por Pagar a Largo Plazo	0	0
c. Bienes Inmuebles, Infraestructura y Construcciones en Proceso	7,973,305,935	7,924,562,353	c. Deuda Pública a Largo Plazo	0	0
d. Bienes Muebles	6,220,195,939	6,386,179,880	d. Pasivos Diferidos a Largo Plazo	0	0
e. Activos Intangibles	4,683,582	4,683,582	e. Fondos y Bienes de Terceros en Garantía y/o en Administración a Largo Plazo	0	0
f. Depreciación, Deterioro y Amortización Acumulada de Bienes	0	0	f. Provisiones a Largo Plazo	0	0
g. Activos Diferidos	0	0	<b>IIB. Total de Pasivos No Circulantes (IIB = a + b + c + d + e + f)</b>	<b>1,668,652,326</b>	<b>2,091,225,059</b>
h. Estimación por Pérdida o Deterioro de Activos no Circulantes	0	0	<b>II. Total del Pasivo (II = IIA + IIB)</b>	<b>2,967,880,246</b>	<b>4,905,015,938</b>
i. Otros Activos no Circulantes	0	0	<b>HACIENDA PÚBLICA/PATRIMONIO</b>		
<b>IB. Total de Activos No Circulantes (IB = a + b + c + d + e + f + g + h + i)</b>	<b>14,198,185,455</b>	<b>14,315,425,814</b>	<b>IIIA. Hacienda Pública/Patrimonio Contribuido (IIIA = a + b + c)</b>	<b>23,966,220,777</b>	<b>23,337,140,000</b>
<b>I. Total del Activo (I = IA + IB)</b>	<b>30,404,190,752</b>	<b>29,650,438,229</b>	a. Aportaciones	0	0
			b. Donaciones de Capital	0	0
			c. Actualización de la Hacienda Pública/Patrimonio	23,966,220,777	23,337,140,000
			<b>IIIB. Hacienda Pública/Patrimonio Generado (IIIB = a + b + c + d + e)</b>	<b>3,470,089,730</b>	<b>1,408,282,290</b>
			a. Resultados del Ejercicio (Ahorro/ Desahorro)	3,470,089,730	1,408,282,290
			b. Resultados de Ejercicios Anteriores	0	0
			c. Revalúos	0	0
			d. Reservas	0	0
			e. Rectificaciones de Resultados de Ejercicios Anteriores	0	0
			<b>IIIC. Exceso o Insuficiencia en la Actualización de la Hacienda Pública/Patrimonio (IIIC=a+b)</b>	<b>0</b>	<b>0</b>
			a. Resultado por Posición Monetaria	0	0
			b. Resultado por Tenencia de Activos no Monetarios	0	0
			<b>III. Total Hacienda Pública/Patrimonio (III = IIIA + IIIB + IIIC)</b>	<b>27,436,310,506</b>	<b>24,745,422,291</b>
			<b>IV. Total del Pasivo y Hacienda Pública/Patrimonio (IV = II + III)</b>	<b>30,404,190,752</b>	<b>29,650,438,229</b>

  
**MTRA. MIREYA DOMÍNGUEZ VALERIO**  
**SUBDIRECTORA DE RECURSOS FINANCIEROS**

  
**LIC. JORGE E. SISNIGÁ FERNÁNDEZ**  
**DIRECTOR ADMINISTRATIVO**

  
**DRA. GUADALUPE DÍAZ DEL CASTILLO FLORES**  
**SECRETARIA DE SALUD Y DIRECTORA GENERAL**  
**DE SERVICIOS DE SALUD DE VERACRUZ**

**SEGUNDO INFORME TRIMESTRAL DEL GASTO PÚBLICO 2024**

**GOBIERNO DEL ESTADO DE VERACRUZ DE IGNACIO DE LA LLAVE**

**SERVICIOS DE SALUD DE VERACRUZ**

**Informe Analítico de la Deuda Pública y Otros Pasivos - LDF**

**Del 1 de enero al 30 de junio de 2024**

**(Cifras en Pesos)**

Denominación de la Deuda Pública y Otros Pasivos (c)	Saldo al 31 de diciembre de 20XN-1 (d)	Disposiciones del Periodo (e)	Amortizaciones del Periodo (f)	Revaluaciones, Reclasificaciones y Otros Ajustes (g)	Saldo Final del Periodo (h) h=d+e-f+g	Pago de Intereses del Periodo (i)	Pago de Comisiones y demás costos asociados durante el Periodo (j)
<b>1. Deuda Pública (1=A+B)</b>							
<b>A. Corto Plazo (A=a1+a2+a3)</b>	0	0	0	0	0	0	0
a1) Instituciones de Crédito	0	0	0	0	0	0	0
a2) Títulos y Valores	0	0	0	0	0	0	0
a3) Arrendamientos Financieros	0	0	0	0	0	0	0
<b>B. Largo Plazo (B=b1+b2+b3)</b>	0	0	0	0	0	0	0
b1) Instituciones de Crédito	0	0	0	0	0	0	0
b2) Títulos y Valores	0	0	0	0	0	0	0
b3) Arrendamientos Financieros	0	0	0	0	0	0	0
<b>2. Otros Pasivos</b>	4,905,015,938	0	1,937,135,692	0	2,967,880,246	0	0
<b>3. Total de la Deuda Pública y Otros Pasivos</b>	4,905,015,938	0	1,937,135,692	0	2,967,880,246	0	0
<b>4. Deuda Contingente 1 (informativo)</b>	0	0	0	0	0	0	0
A. Deuda Contingente 1	0	0	0	0	0	0	0
B. Deuda Contingente 2	0	0	0	0	0	0	0
C. Deuda Contingente XX	0	0	0	0	0	0	0
<b>5. Valor de Instrumentos Bono</b>	0	0	0	0	0	0	0
A. Instrumento Bono Cupón Cero 1	0	0	0	0	0	0	0
B. Instrumento Bono Cupón Cero 2	0	0	0	0	0	0	0
C. Instrumento Bono Cupón Cero XX	0	0	0	0	0	0	0

Obligaciones a Corto Plazo (k)	Monto Contratado (l)	Plazo Pactado (m)	Tasa de Interés (n)	Comisiones y Costos Relacionados (o)	Tasa Efectiva (p)
<b>6. Obligaciones a Corto Plazo (Informativo)</b>	0	0	0	0	0
A. Crédito 1	0	0	0	0	0
B. Crédito 2	0	0	0	0	0
C. Crédito XX	0	0	0	0	0

MTRA. MIREYA DOMÍNGUEZ VALERIO  
SUBDIRECTORA DE RECURSOS FINANCIEROS

LIC. JORGE E. SISNIEGA FERNANDEZ  
DIRECTOR ADMINISTRATIVO

DRA. GUADALUPE DIAZ DEL CASTILLO FLORES  
SECRETARIA DE SALUD Y DIRECTORA GENERAL  
DE SERVICIOS DE SALUD DE VERACRUZ



## SEGUNDO INFORME TRIMESTRAL DEL GASTO PÚBLICO 2024

GOBIERNO DEL ESTADO DE VERACRUZ DE IGNACIO DE LA LLAVE

SERVICIOS DE SALUD DE VERACRUZ

Informe Analítico de Obligaciones Diferentes de Financiamientos LDF

Del 1 de enero al 30 de junio de 2024

(Cifras en Pesos)


Denominación de las Obligaciones Diferentes de Financiamiento (c)	Fecha del Contrato (d)	Fecha de inicio de operación del proyecto (e)	Fecha de vencimiento (f)	Monto de la inversión pactado (g)	Plazo pactado (h)	Monto promedio mensual del pago de la contraprestación (i)	Monto promedio mensual del pago de la contraprestación correspondiente al pago de inversión (j)	Monto pagado de la inversión al XX de XXXX de 20XX (k)	Monto pagado de la inversión actualizado al XX de XXXX de 20XX (l)	Saldo pendiente por pagar de la inversión al XX de XXXX de 20XX (m = g l)
<b>A. Asociaciones Público Privadas (APP's) (A=a+b+c+d)</b>				0		0	0	0	0	0
a) APP 1				0		0	0	0	0	0
b) APP 2				0		0	0	0	0	0
c) APP 3				0		0	0	0	0	0
d) APP XX				0		0	0	0	0	0
<b>B. Otros Instrumentos (B=a+b+c+d)</b>				0		0	0	0	0	0
a) Otro Instrumento 1				0		0	0	0	0	0
b) Otro Instrumento 2				0		0	0	0	0	0
c) Otro Instrumento 3				0		0	0	0	0	0
d) Otro Instrumento XX				0		0	0	0	0	0
<b>C. Total de Obligaciones Diferentes de Financiamiento (C=A+B)</b>				0		0	0	0	0	0



MTRA. MIREYA DOMÍNGUEZ VALERIO  
SUBDIRECTORA DE RECURSOS FINANCIEROS



LIC. JORGE E. SISNIEGA FERNANDEZ  
DIRECTOR ADMINISTRATIVO



DRA. GUADALUPE DIAZ DEL CASTILLO FLORES  
SECRETARIA DE SALUD Y DIRECTORA GENERAL  
DE SERVICIOS DE SALUD DE VERACRUZ

# SEGUNDO INFORME TRIMESTRAL DEL GASTO PÚBLICO 2024

GOBIERNO DEL ESTADO DE VERACRUZ DE IGNACIO DE LA LLAVE

SERVICIOS DE SALUD DE VERACRUZ

Balance Presupuestario - LDF

Del 1 de enero al 30 de junio de 2024

(Cifras en Pesos)

Concepto (c)	Estimado/ Aprobado (d)	Devengado	Recaudado/ Pagado
<b>A. Ingresos Totales (A = A1+A2+A3)</b>	<b>18,431,573,794</b>	<b>9,851,693,583</b>	<b>9,851,693,583</b>
A1. Ingresos de Libre Disposición	1,578,726,695	3,581,423,770	3,581,423,770
A2. Transferencias Federales Etiquetadas	16,852,847,099	6,270,269,812	6,270,269,812
A3. Financiamiento Neto	0	0	0
<b>B. Egresos Presupuestarios1 (B = B1+B2)</b>	<b>18,431,573,794</b>	<b>6,975,825,319</b>	<b>6,975,825,319</b>
B1. Gasto No Etiquetado (sin incluir Amortización de la Deuda Pública)	89,668,447	15,287,666	15,287,666
B2. Gasto Etiquetado (sin incluir Amortización de la Deuda Pública)	18,341,905,347	6,960,537,653	6,960,537,653
<b>C. Remanentes del Ejercicio Anterior ( C = C1 + C2 )</b>	<b>0</b>	<b>0</b>	<b>0</b>
C1. Remanentes de Ingresos de Libre Disposición aplicados en el periodo	0	0	0
C2. Remanentes de Transferencias Federales Etiquetadas aplicados en el periodo	0	0	0
<b>I. Balance Presupuestario (I = A - B + C)</b>	<b>0</b>	<b>2,875,868,264</b>	<b>2,875,868,264</b>
<b>II. Balance Presupuestario sin Financiamiento Neto (II = I - A3)</b>	<b>0</b>	<b>2,875,868,264</b>	<b>2,875,868,264</b>
<b>III. Balance Presupuestario sin Financiamiento Neto y sin Remanentes del Ejercicio Anterior (III= II - C)</b>	<b>0</b>	<b>2,875,868,264</b>	<b>2,875,868,264</b>

Concepto	Aprobado	Devengado	Pagado
<b>E. Intereses, Comisiones y Gastos de la Deuda (E = E1+E2)</b>	<b>0</b>	<b>0</b>	<b>0</b>
E1. Intereses, Comisiones y Gastos de la Deuda con Gasto No Etiquetado	0	0	0
E2. Intereses, Comisiones y Gastos de la Deuda con Gasto Etiquetado	0	0	0
<b>IV. Balance Primario (IV = III + E)</b>	<b>0</b>	<b>2,875,868,264</b>	<b>2,875,868,264</b>



# SEGUNDO INFORME TRIMESTRAL DEL GASTO PÚBLICO 2024

GOBIERNO DEL ESTADO DE VERACRUZ DE IGNACIO DE LA LLAVE

SERVICIOS DE SALUD DE VERACRUZ

Balance Presupuestario - LDF

Del 1 de enero al 30 de junio de 2024

(Cifras en Pesos)

Concepto	Estimado/ Aprobado	Devengado	Recaudado/ Pagado
<b>F. Financiamiento (F = F1 + F2)</b>	0	0	0
F1. Financiamiento con Fuente de Pago de Ingresos de Libre Disposición	0	0	0
F2. Financiamiento con Fuente de Pago de Transferencias Federales Etiquetadas	0	0	0
<b>G. Amortización de la Deuda (G = G1 + G2)</b>	0	0	0
G1. Amortización de la Deuda Pública con Gasto No Etiquetado	0	0	0
G2. Amortización de la Deuda Pública con Gasto Etiquetado	0	0	0
<b>A3. Financiamiento Neto (A3 = F - G )</b>	0	0	0

Concepto	Estimado/ Aprobado	Devengado	Recaudado/ Pagado
A1. Ingresos de Libre Disposición	1,578,726,695	3,581,423,770	3,581,423,770
A3.1 Financiamiento Neto con Fuente de Pago de Ingresos de Libre Disposición (A3.1 = F1 - G1)	0	0	0
F1. Financiamiento con Fuente de Pago de Ingresos de Libre Disposición	0	0	0
G1. Amortización de la Deuda Pública con Gasto No Etiquetado	0	0	0
B1. Gasto No Etiquetado (sin incluir Amortización de la Deuda Pública)	89,668,447	15,287,666	15,287,666
C1. Remanentes de Ingresos de Libre Disposición aplicados en el periodo	0	0	0
<b>V. Balance Presupuestario de Recursos Disponibles (V = A1 + A3.1 - B 1 + C1)</b>	<b>1,489,058,248</b>	<b>3,566,136,104</b>	<b>3,566,136,104</b>
<b>VI. Balance Presupuestario de Recursos Disponibles sin Financiamiento Neto (VI = V - A3.1)</b>	<b>1,489,058,248</b>	<b>3,566,136,104</b>	<b>3,566,136,104</b>

# SEGUNDO INFORME TRIMESTRAL DEL GASTO PÚBLICO 2024

GOBIERNO DEL ESTADO DE VERACRUZ DE IGNACIO DE LA LLAVE

SERVICIOS DE SALUD DE VERACRUZ

Balance Presupuestario - LDF

Del 1 de enero al 30 de junio de 2024

(Cifras en Pesos)

Concepto	Estimado/ Aprobado	Devengado	Recaudado/ Pagado
A2. Transferencias Federales Etiquetadas	15,149,106,117	6,270,269,812	6,270,269,812
A3.2 Financiamiento Neto con Fuente de Pago de Transferencias Federales Etiquetadas (A3.2 = F2 - G2)	0	0	0
F2. Financiamiento con Fuente de Pago de Transferencias Federales Etiquetadas	0	0	0
G2. Amortización de la Deuda Pública con Gasto Etiquetado	0	0	0
B2. Gasto Etiquetado (sin incluir Amortización de la Deuda Pública)	0	0	0
C2. Remanentes de Transferencias Federales Etiquetadas aplicados en el periodo	0	0	0
<b>VII. Balance Presupuestario de Recursos Etiquetados (VII = A2 + A3.2 - B2 + C2)</b>	<b>15,149,106,117</b>	<b>6,270,269,812</b>	<b>6,270,269,812</b>
<b>VIII. Balance Presupuestario de Recursos Etiquetados sin Financiamiento Neto (VIII = VII-A3.2).</b>	<b>15,149,106,117</b>	<b>6,270,269,812</b>	<b>6,270,269,812</b>

X

MTRA. MIREYA DOMINGUEZ VALERIO  
SUBDIRECTORA DE RECURSOS FINANCIEROS

X

LIC. JORGE E. SISNIEGA FERNANDEZ  
DIRECTOR ADMINISTRATIVO

Guadalupe Díaz

DRA. GUADALUPE DIAZ DEL CASTILLO FLORES  
SECRETARIA DE SALUD Y DIRECTORA GENERAL  
DE SERVICIOS DE SALUD DE VERACRUZ



**SEGUNDO INFORME TRIMESTRAL DEL GASTO PÚBLICO 2024**

**GOBIERNO DEL ESTADO DE VERACRUZ DE IGNACIO DE LA LLAVE**


**SERVICIOS DE SALUD DE VERACRUZ**

**Balance Presupuestario - LDF**


**Del 1 de enero al 30 de junio de 2024**

**(Cifras en Pesos)**

Concepto	Estimado/ Aprobado	Devengado	Recaudado/ Pagado
A2. Transferencias Federales Etiquetadas	0	0	0
A3.2 Financiamiento Neto con Fuente de Pago de Transferencias Federales Etiquetadas (A3.2 = F2 - G2)	0	0	0
F2. Financiamiento con Fuente de Pago de Transferencias Federales Etiquetadas	0	0	0
G2. Amortización de la Deuda Pública con Gasto Etiquetado	0	0	0
B2. Gasto Etiquetado (sin incluir Amortización de la Deuda Pública)	0	0	0
C2. Remanentes de Transferencias Federales Etiquetadas aplicados en el periodo	0	0	0
<b>VII. Balance Presupuestario de Recursos Etiquetados (VII = A2 + A3.2 - B2 + C2)</b>	<b>0</b>	<b>0</b>	<b>0</b>
<b>VIII. Balance Presupuestario de Recursos Etiquetados sin Financiamiento Neto (VIII = VII - A3.2).</b>	<b>0</b>	<b>0</b>	<b>0</b>

  
**MTRA. MIREYA DOMINGUEZ VALERIO**  
**SUBDIRECTORA DE RECURSOS FINANCIEROS**

  
**LIC. JORGE E. SISNIEGA FERNANDEZ**  
**DIRECTOR ADMINISTRATIVO**

  
**DRA. GUADALUPE DIAZ DEL CASTILLO FLORES**  
**SECRETARIA DE SALUD Y DIRECTORA GENERAL**  
**DE SERVICIOS DE SALUD DE VERACRUZ**

# SEGUNDO INFORME TRIMESTRAL DEL GASTO PÚBLICO 2024

GOBIERNO DEL ESTADO DE VERACRUZ DE IGNACIO DE LA LLAVE

SERVICIOS DE SALUD DE VERACRUZ

Estado Analítico de Ingresos Detallado - LDF

Del 1 de enero al 30 de junio de 2024

(Cifras en Pesos)

Concepto (c)	Ingreso					Diferencia (e)
	Estimado (d)	Ampliaciones/ (Reducciones)	Modificado	Devengado	Recaudado	
<b>Ingresos de Libre Disposición</b>						
A. Impuestos	0	0	0	0	0	0
B. Cuotas y Aportaciones de Seguridad Social	0	0	0	0	0	0
C. Contribuciones de Mejoras	0	0	0	0	0	0
D. Derechos	0	0	0	0	0	0
E. Productos	0	0	0	0	0	0
F. Aprovechamientos	0	0	0	0	0	0
G. Ingresos por Ventas de Bienes y Prestación de Servicios	89,668,447	163,706,874	253,375,321	215,570,936	215,570,936	125,902,489
H. Participaciones (H=h1+h2+h3+h4+h5+h6+h7+h8+h9+h10+h11)	1,489,058,248	1,966,544,197	3,455,602,445	3,365,852,834	3,365,852,834	1,876,794,586
h1) Fondo General de Participaciones	1,489,058,248	1,966,544,197	3,455,602,445	3,365,852,834	3,365,852,834	1,876,794,586
h2) Fondo de Fomento Municipal	0	0	0	0	0	0
h3) Fondo de Fiscalización y Recaudación	0	0	0	0	0	0
h4) Fondo de Compensación	0	0	0	0	0	0
h5) Fondo de Extracción de Hidrocarburos	0	0	0	0	0	0
h6) Impuesto Especial Sobre Producción y Servicios	0	0	0	0	0	0
h7) 0.136% de la Recaudación Federal Participable	0	0	0	0	0	0
h8) 3.17% Sobre Extracción de Petróleo	0	0	0	0	0	0
h9) Gasolinas y Diésel	0	0	0	0	0	0
h10) Fondo del Impuesto Sobre la Renta	0	0	0	0	0	0
h11) Fondo de Estabilización de los Ingresos de las Entidades Federativas	0	0	0	0	0	0
I. Incentivos Derivados de la Colaboración Fiscal (I=i1+i2+i3+i4+i5)	0	0	0	0	0	0
i1) Tenencia o Uso de Vehículos	0	0	0	0	0	0
i2) Fondo de Compensación ISAN	0	0	0	0	0	0
i3) Impuesto Sobre Automóviles Nuevos	0	0	0	0	0	0
i4) Fondo de Compensación de Repecos- Intermedios	0	0	0	0	0	0
i5) Otros Incentivos Económicos	0	0	0	0	0	0
J. Transferencias y Asignaciones	0	0	0	0	0	0
K. Convenios	0	0	0	0	0	0
k1) Otros Convenios y Subsidios	0	0	0	0	0	0
L. Otros Ingresos de Libre Disposición (L=l1+l2)	0	0	0	0	0	0



# SEGUNDO INFORME TRIMESTRAL DEL GASTO PÚBLICO 2024

GOBIERNO DEL ESTADO DE VERACRUZ DE IGNACIO DE LA LLAVE

SERVICIOS DE SALUD DE VERACRUZ

Estado Analítico de Ingresos Detallado - LDF

Del 1 de enero al 30 de junio de 2024

(Cifras en Pesos)

Concepto (c)	Ingreso					Diferencia (e)
	Estimado (d)	Ampliaciones/ (Reducciones)	Modificado	Devengado	Recaudado	
l1) Participaciones en Ingresos Locales	0	0	0	0	0	0
l2) Otros Ingresos de Libre Disposición	0	0	0	0	0	0
<b>I. Total de Ingresos de Libre Disposición (I=A+B+C+D+E+F+G+H+I+J+K+L)</b>	<b>1,578,726,695</b>	<b>2,130,251,072</b>	<b>3,708,977,767</b>	<b>3,581,423,770</b>	<b>3,581,423,770</b>	<b>2,002,697,075</b>
<b>Ingresos Excedentes de Ingresos de Libre Disposición</b>						<b>2,002,697,075</b>
<b>Transferencias Federales Etiquetadas</b>						
<b>A. Aportaciones (A=a1+a2+a3+a4+a5+a6+a7+a8)</b>	<b>9,275,908,192</b>	<b>-3,073,619,304</b>	<b>6,202,288,888</b>	<b>3,285,069,030</b>	<b>3,285,069,030</b>	<b>-5,990,839,162</b>
a1) Fondo de Aportaciones para la Nómina Educativa y Gasto Operativo	0	0	0	0	0	0
a2) Fondo de Aportaciones para los Servicios de Salud	9,275,908,192	-3,073,619,304	6,202,288,888	3,285,069,030	3,285,069,030	-5,990,839,162
a3) Fondo de Aportaciones para la Infraestructura Social	0	0	0	0	0	0
a4) Fondo de Aportaciones para el Fortalecimiento de los Municipios y de las Demarcaciones Territoriales del Distrito Federal	0	0	0	0	0	0
a5) Fondo de Aportaciones Múltiples	0	0	0	0	0	0
a6) Fondo de Aportaciones para la Educación Tecnológica y de Adultos	0	0	0	0	0	0
a7) Fondo de Aportaciones para la Seguridad Pública de los Estados y del Distrito Federal	0	0	0	0	0	0
a8) Fondo de Aportaciones para el Fortalecimiento de las Entidades Federativas	0	0	0	0	0	0
<b>B. Convenios (B=b1+b2+b3+b4)</b>	<b>7,576,938,907</b>	<b>1,369,878,322</b>	<b>8,946,817,229</b>	<b>2,985,200,783</b>	<b>2,985,200,783</b>	<b>-4,591,738,124</b>
b1) Convenios de Protección Social en Salud	7,576,938,907	-847,388,432	6,729,550,475	1,933,830,611	1,933,830,611	-5,643,108,296
b2) Convenios de Descentralización	0	0	0	0	0	0

+

# SEGUNDO INFORME TRIMESTRAL DEL GASTO PÚBLICO 2024

GOBIERNO DEL ESTADO DE VERACRUZ DE IGNACIO DE LA LLAVE

SERVICIOS DE SALUD DE VERACRUZ

Estado Analítico de Ingresos Detallado - LDF

Del 1 de enero al 30 de junio de 2024

(Cifras en Pesos)

Concepto (c)	Ingreso					Diferencia (e)
	Estimado (d)	Ampliaciones/ (Reducciones)	Modificado	Devengado	Recaudado	
b3) Convenios de Reasignación	0	0	0	0	0	0
b4) Otros Convenios y Subsidios	0	2,217,266,754	2,217,266,754	1,051,370,172	1,051,370,172	1,051,370,172
<b>C. Fondos Distintos de Aportaciones (C=c1+c2)</b>	<b>0</b>	<b>0</b>	<b>0</b>	<b>0</b>	<b>0</b>	<b>0</b>
c1) Fondo para Entidades Federativas y Municipios	0	0	0	0	0	0
Productores de Hidrocarburos	0	0	0	0	0	0
c2) Fondo Minero	0	0	0	0	0	0
<b>D. Transferencias, Asignaciones, Subsidios y Subvenciones, y Pensiones y Jubilaciones</b>	<b>0</b>	<b>0</b>	<b>0</b>	<b>0</b>	<b>0</b>	<b>0</b>
<b>E. Otras Transferencias Federales Etiquetadas</b>	<b>0</b>	<b>0</b>	<b>0</b>	<b>0</b>	<b>0</b>	<b>0</b>
<b>II. Total de Transferencias Federales Etiquetadas (II = A + B + C + D + E)</b>	<b>16,852,847,099</b>	<b>-1,703,740,982</b>	<b>15,149,106,117</b>	<b>6,270,269,812</b>	<b>6,270,269,812</b>	<b>-10,582,577,287</b>
<b>III. Ingresos Derivados de Financiamientos (III = A)</b>	<b>0</b>	<b>0</b>	<b>0</b>	<b>0</b>	<b>0</b>	<b>0</b>
A. Ingresos Derivados de Financiamientos	0	0	0	0	0	0
<b>IV. Total de Ingresos (IV = I + II + III)</b>	<b>18,431,573,794</b>	<b>426,510,090</b>	<b>18,858,083,884</b>	<b>9,851,693,583</b>	<b>9,851,693,583</b>	<b>-8,579,880,211</b>
<b>Datos Informativos</b>						
1. Ingresos Derivados de Financiamientos con Fuente de Pago de Ingresos de Libre Disposición	0	0	0	0	0	0
2. Ingresos Derivados de Financiamientos con Fuente de Pago de Transferencias Federales Etiquetadas	0	0	0	0	0	0
<b>3. Ingresos Derivados de Financiamientos (3 = 1 + 2)</b>	<b>0</b>	<b>0</b>	<b>0</b>	<b>0</b>	<b>0</b>	<b>0</b>

MTRA. MIREYA DOMÍNGUEZ VALERIO  
SUBDIRECTORA DE RECURSOS FINANCIEROS

LIC. JORGE E. SISNIEGA FERNANDEZ  
DIRECTOR ADMINISTRATIVO

DRA. GUADALUPE DIAZ DEL CASTILLO FLORES  
SECRETARIA DE SALUD Y DIRECTORA GENERAL  
DE SERVICIOS DE SALUD DE VERACRUZ



## SEGUNDO INFORME TRIMESTRAL DEL GASTO PÚBLICO 2024

GOBIERNO DEL ESTADO DE VERACRUZ DE IGNACIO DE LA LLAVE

SERVICIOS DE SALUD DE VERACRUZ

Estado Analítico del Ejercicio del Presupuesto de Egresos Detallado - LDF

Clasificación por Objeto del Gasto (Capítulo y Concepto)

Del 1 de enero al 30 de junio de 2024

(Cifras en Pesos)

Concepto (c)	Egresos					Subejercicio (e)
	Aprobado (d)	Ampliaciones/ (Reducciones)	Modificado	Devengado	Pagado	
<b>I. Gasto No Etiquetado (I=A+B+C+D+E+F+G+H+I)</b>	<b>89,668,447</b>	<b>121,901,377</b>	<b>211,569,824</b>	<b>15,287,666</b>	<b>15,287,666</b>	<b>196,282,159</b>
<b>A. Servicios Personales (A=a1+a2+a3+a4+a5+a6+a7)</b>	<b>2,393,895</b>	<b>0</b>	<b>2,393,895</b>	<b>0</b>	<b>0</b>	<b>2,393,895</b>
a1) Remuneraciones al Personal de Carácter Permanente	0	0	0	0	0	0
a2) Remuneraciones al Personal de Carácter Transitorio	2,393,895	0	2,393,895	0	0	2,393,895
a3) Remuneraciones Adicionales y Especiales	0	0	0	0	0	0
a4) Seguridad Social	0	0	0	0	0	0
a5) Otras Prestaciones Sociales y Económicas	0	0	0	0	0	0
a6) Previsiones	0	0	0	0	0	0
a7) Pago de Estímulos a Servidores Públicos	0	0	0	0	0	0
<b>B. Materiales y Suministros (B=b1+b2+b3+b4+b5+b6+b7+b8+b9)</b>	<b>19,984,609</b>	<b>3,794,761</b>	<b>23,779,371</b>	<b>9,034,358</b>	<b>9,034,358</b>	<b>14,745,013</b>
b1) Materiales de Administración, Emisión de Documentos y Artículos Oficiales	85,914	299,287	385,201	343,855	343,855	41,346
b2) Alimentos y Utensilios	125,752	870,407	996,159	888,854	888,854	107,305
b3) Materias Primas y Materiales de Producción y Comercialización	0	0	0	0	0	0
b4) Materiales y Artículos de Construcción y de Reparación		5,061	5,061	5,061	5,061	0
b5) Productos Químicos, Farmacéuticos y de Laboratorio	11,885,867	0	11,885,867	1,252,289	1,252,289	10,633,578
b6) Combustibles, Lubricantes y Aditivos	7,876,768	1,990,800	9,867,568	5,915,093	5,915,093	3,952,475
b7) Vestuario, Blancos, Prendas de Protección y Artículos Deportivos	0	0	0	0	0	0
b8) Materiales y Suministros Para Seguridad	0	0	0	0	0	0
b9) Herramientas, Refacciones y Accesorios Menores	10,310	629,206	639,516	629,206	629,206	10,310
<b>C. Servicios Generales (C=c1+c2+c3+c4+c5+c6+c7+c8+c9)</b>	<b>24,712,712</b>	<b>1,257,290</b>	<b>25,970,002</b>	<b>4,631,272</b>	<b>4,631,272</b>	<b>21,338,730</b>
c1) Servicios Básicos	48,555	40,893	89,449	75,269	75,269	14,179
c2) Servicios de Arrendamiento	51,549	0	51,549			51,549
c3) Servicios Profesionales, Científicos, Técnicos y Otros Servicios	3,304,090	382,435	3,686,525	751,260	751,260	2,935,266
c4) Servicios Financieros, Bancarios y Comerciales	3,275	4,749	8,024	8,024	8,024	0
c5) Servicios de Instalación, Reparación, Mantenimiento y Conservación	1,767,438	574,185	2,341,623	578,138	578,138	1,763,485
c6) Servicios de Comunicación Social y Publicidad	0	0	0	0	0	0
c7) Servicios de Traslado y Viáticos	155,903	237,366	393,268	329,274	329,274	63,994
c8) Servicios Oficiales	0	0	0	0	0	0
c9) Otros Servicios Generales	19,381,902	17,662	19,399,564	2,889,307	2,889,307	16,510,257



## SEGUNDO INFORME TRIMESTRAL DEL GASTO PÚBLICO 2024

GOBIERNO DEL ESTADO DE VERACRUZ DE IGNACIO DE LA LLAVE

SERVICIOS DE SALUD DE VERACRUZ

Estado Analítico del Ejercicio del Presupuesto de Egresos Detallado - LDF

Clasificación por Objeto del Gasto (Capítulo y Concepto)

Del 1 de enero al 30 de junio de 2024

(Cifras en Pesos)

Concepto (c)	Egresos					Subejercicio (e)
	Aprobado (d)	Ampliaciones/ (Reducciones)	Modificado	Devengado	Pagado	
<b>D. Transferencias, Asignaciones, Subsidios y Otras Ayudas</b> (D=d1+d2+d3+d4+d5+d6+d7+d8+d9)	<b>29,815,474</b>	<b>116,849,326</b>	<b>146,664,801</b>	<b>1,505,497</b>	<b>1,505,497</b>	<b>145,159,304</b>
d1) Transferencias Internas y Asignaciones al Sector Público	0	0	0	0	0	0
d2) Transferencias al Resto del Sector Público	0	0	0	0	0	0
d3) Subsidios y Subvenciones	29,815,474	2,246,549	32,062,023	1,505,497	1,505,497	30,556,526
d4) Ayudas Sociales		114,602,778	114,602,778	0	0	114,602,778
d5) Pensiones y Jubilaciones	0	0	0	0	0	0
d6) Transferencias a Fideicomisos, Mandatos y Otros Análogos	0	0	0	0	0	0
d7) Transferencias a la Seguridad Social	0	0	0	0	0	0
d8) Donativos	0	0	0	0	0	0
d9) Transferencias al Exterior	0	0	0	0	0	0
<b>E. Bienes Muebles, Inmuebles e Intangibles</b> (E=e1+e2+e3+e4+e5+e6+e7+e8+e9)	<b>12,761,756</b>	<b>0</b>	<b>12,761,756</b>	<b>116,540</b>	<b>116,540</b>	<b>12,645,216</b>
e1) Mobiliario y Equipo de Administración	10,210,185	0	10,210,185	0	0	10,210,185
e2) Mobiliario y Equipo Educativo y Recreativo	0	0	0	0	0	0
e3) Equipo e Instrumental Médico y de Laboratorio	583,731	0	583,731	0	0	583,731
e4) Vehículos y Equipo de Transporte	1,967,840	0	1,967,840	116,540	116,540	1,851,300
e5) Equipo de Defensa y Seguridad	0	0	0	0	0	0
e6) Maquinaria, Otros Equipos y Herramientas	0	0	0	0	0	0
e7) Activos Biológicos	0	0	0	0	0	0
e8) Bienes Inmuebles	0	0	0	0	0	0
e9) Activos Intangibles	0	0	0	0	0	0
<b>F. Inversión Pública (F=f1+f2+f3)</b>	<b>0</b>	<b>0</b>	<b>0</b>	<b>0</b>	<b>0</b>	<b>0</b>
f1) Obra Pública en Bienes de Dominio Público	0	0	0	0	0	0
f2) Obra Pública en Bienes Propios	0	0	0	0	0	0
f3) Proyectos Productivos y Acciones de Fomento	0	0	0	0	0	0
<b>G. Inversiones Financieras y Otras Provisiones (G=g1+g2+g3+g4+g5+g6+g7)</b>	<b>0</b>	<b>0</b>	<b>0</b>	<b>0</b>	<b>0</b>	<b>0</b>
g1) Inversiones Para el Fomento de Actividades Productivas	0	0	0	0	0	0
g2) Acciones y Participaciones de Capital	0	0	0	0	0	0
g3) Compra de Títulos y Valores	0	0	0	0	0	0
g4) Concesión de Préstamos	0	0	0	0	0	0
g5) Inversiones en Fideicomisos, Mandatos y Otros Análogos	0	0	0	0	0	0



## SEGUNDO INFORME TRIMESTRAL DEL GASTO PÚBLICO 2024

GOBIERNO DEL ESTADO DE VERACRUZ DE IGNACIO DE LA LLAVE

SERVICIOS DE SALUD DE VERACRUZ

Estado Analítico del Ejercicio del Presupuesto de Egresos Detallado - LDF

Clasificación por Objeto del Gasto (Capítulo y Concepto)

Del 1 de enero al 30 de junio de 2024

(Cifras en Pesos)

Concepto (c)	Egresos					Subejercicio (e)
	Aprobado (d)	Ampliaciones/ (Reducciones)	Modificado	Devengado	Pagado	
Fideicomiso de Desastres Naturales (Informativo)	0	0	0	0	0	0
g6) Otras Inversiones Financieras	0	0	0	0	0	0
g7) Provisiones para Contingencias y Otras Erogaciones Especiales	0	0	0	0	0	0
<b>H. Participaciones y Aportaciones (H=h1+h2+h3)</b>	<b>0</b>	<b>0</b>	<b>0</b>	<b>0</b>	<b>0</b>	<b>0</b>
h1) Participaciones	0	0	0	0	0	0
h2) Aportaciones	0	0	0	0	0	0
h3) Convenios	0	0	0	0	0	0
<b>I. Deuda Pública (I=i1+i2+i3+i4+i5+i6+i7)</b>	<b>0</b>	<b>0</b>	<b>0</b>	<b>0</b>	<b>0</b>	<b>0</b>
i1) Amortización de la Deuda Pública	0	0	0	0	0	0
i2) Intereses de la Deuda Pública	0	0	0	0	0	0
i3) Comisiones de la Deuda Pública	0	0	0	0	0	0
i4) Gastos de la Deuda Pública	0	0	0	0	0	0
i5) Costo por Coberturas	0	0	0	0	0	0
i6) Apoyos Financieros	0	0	0	0	0	0
i7) Adeudos de Ejercicios Fiscales Anteriores (ADEFAS)	0	0	0	0	0	0

<b>II. Gasto Etiquetado (II=A+B+C+D+E+F+G+H+I)</b>	<b>18,341,905,347</b>	<b>304,608,712</b>	<b>18,646,514,059</b>	<b>6,960,537,653</b>	<b>6,960,537,653</b>	<b>11,685,976,407</b>
<b>A. Servicios Personales (A=a1+a2+a3+a4+a5+a6+a7)</b>	<b>8,829,675,376</b>	<b>1,751,183,985</b>	<b>10,580,859,361</b>	<b>4,503,644,659</b>	<b>4,503,644,659</b>	<b>6,077,214,701</b>
a1) Remuneraciones al Personal de Carácter Permanente	2,667,392,807	497,420,123	3,164,812,930	1,432,461,252	1,432,461,252	1,732,351,678
a2) Remuneraciones al Personal de Carácter Transitorio	857,346,888	122,139,077	979,485,965	515,520,414	515,520,414	463,965,550
a3) Remuneraciones Adicionales y Especiales	1,913,820,429	238,736,038	2,152,556,467	850,013,578	850,013,578	1,302,542,889
a4) Seguridad Social	701,524,662	89,244,248	790,768,910	304,424,120	304,424,120	486,344,790
a5) Otras Prestaciones Sociales y Económicas	2,602,705,835	612,868,507	3,215,574,342	1,362,523,496	1,362,523,496	1,853,050,845
a6) Previsiones	0	0	0	0	0	0
a7) Pago de Estímulos a Servidores Públicos	86,884,756	190,775,992	277,660,747	38,701,798	38,701,798	238,958,950
<b>B. Materiales y Suministros (B=b1+b2+b3+b4+b5+b6+b7+b8+b9)</b>	<b>3,237,944,884</b>	<b>733,927,455</b>	<b>3,971,872,339</b>	<b>987,055,156</b>	<b>987,055,156</b>	<b>2,984,817,183</b>
b1) Materiales de Administración, Emisión de Documentos y Artículos Oficiales	48,250,039	16,905,415	65,155,454	12,944,788	12,944,788	52,210,666
b2) Alimentos y Utensilios	58,486,581	11,120,336	69,606,917	10,533,231	10,533,231	59,073,685
b3) Materias Primas y Materiales de Producción y Comercialización	48,935	149,342	198,277	71,540	71,540	126,736
b4) Materiales y Artículos de Construcción y de Reparación	36,010,669	2,495,346	38,506,015	3,444,587	3,444,587	35,061,429
b5) Productos Químicos, Farmacéuticos y de Laboratorio	2,853,544,563	625,543,896	3,479,088,459	930,040,497	930,040,497	2,549,047,962
b6) Combustibles, Lubricantes y Aditivos	43,026,864	35,620,880	78,647,745	24,932,819	24,932,819	53,714,926
b7) Vestuario, Blancos, Prendas de Protección y Artículos Deportivos	160,002,858	42,667,033	202,669,891	287,533	287,533	202,382,359
b8) Materiales y Suministros Para Seguridad	0	0	0	0	0	0

*Handwritten signature or mark.*



## SEGUNDO INFORME TRIMESTRAL DEL GASTO PÚBLICO 2024

GOBIERNO DEL ESTADO DE VERACRUZ DE IGNACIO DE LA LLAVE

SERVICIOS DE SALUD DE VERACRUZ

Estado Analítico del Ejercicio del Presupuesto de Egresos Detallado - LDF

Clasificación por Objeto del Gasto (Capítulo y Concepto)

Del 1 de enero al 30 de junio de 2024

(Cifras en Pesos)

Concepto (c)	Egresos					Subejercicio (e)
	Aprobado (d)	Ampliaciones/ (Reducciones)	Modificado	Devengado	Pagado	
b9) Herramientas, Refacciones y Accesorios Menores	38,574,375	-574,793	37,999,582	4,800,163	4,800,163	33,199,419
<b>C. Servicios Generales (C=c1+c2+c3+c4+c5+c6+c7+c8+c9)</b>	<b>2,110,521,464</b>	<b>1,626,485,899</b>	<b>3,737,007,363</b>	<b>1,112,018,598</b>	<b>1,112,018,598</b>	<b>2,624,988,764</b>
c1) Servicios Básicos	36,459,879	139,223,817	175,683,696	86,191,939	86,191,939	89,491,757
c2) Servicios de Arrendamiento	273,348,397	44,700,466	318,048,863	102,136,985	102,136,985	215,911,878
c3) Servicios Profesionales, Científicos, Técnicos y Otros Servicios	907,282,972	376,219,315	1,283,502,288	284,493,751	284,493,751	999,008,537
c4) Servicios Financieros, Bancarios y Comerciales	27,790,538	68,159,489	95,950,027	9,377,965	9,377,965	86,572,061
c5) Servicios de Instalación, Reparación, Mantenimiento y Conservación	705,221,718	554,615,841	1,259,837,559	149,681,916	149,681,916	1,110,155,643
c6) Servicios de Comunicación Social y Publicidad	920,000	2,677,993	3,597,993	1,299	1,299	3,596,694
c7) Servicios de Traslado y Viáticos	82,230,536	21,221,471	103,452,008	19,141,456	19,141,456	84,310,551
c8) Servicios Oficiales	11,924,999	-6,612,917	5,312,082	148,560	148,560	5,163,522
c9) Otros Servicios Generales	65,342,424	426,280,424	491,622,849	460,844,727	460,844,727	30,778,121
<b>D. Transferencias, Asignaciones, Subsidios y Otras Ayudas (D=d1+d2+d3+d4+d5+d6+d7+d8+d9)</b>	<b>142,432,364</b>	<b>-1,201,428,687</b>	<b>-1,058,996,323</b>	<b>20,080,000</b>	<b>20,080,000</b>	<b>-1,079,076,323</b>
d1) Transferencias Internas y Asignaciones al Sector Público	7,500,000	-5,506,203	1,993,797	0	0	1,993,797
d2) Transferencias al Resto del Sector Público	0	0	0	0	0	0
d3) Subsidios y Subvenciones	134,889,207	-1,201,784,401	-1,066,895,194	20,080,000	20,080,000	-1,086,975,194
d4) Ayudas Sociales	43,157	5,861,917	5,905,074	0	0	5,905,074
d5) Pensiones y Jubilaciones	0	0	0	0	0	0
d6) Transferencias a Fideicomisos, Mandatos y Otros Análogos	0	0	0	0	0	0
d7) Transferencias a la Seguridad Social	0	0	0	0	0	0
d8) Donativos	0	0	0	0	0	0
d9) Transferencias al Exterior	0	0	0	0	0	0
<b>E. Bienes Muebles, Inmuebles e Intangibles (E=e1+e2+e3+e4+e5+e6+e7+e8+e9)</b>	<b>81,459,839</b>	<b>377,139,768</b>	<b>458,599,607</b>	<b>193,418,677</b>	<b>193,418,677</b>	<b>265,180,930</b>
e1) Mobiliario y Equipo de Administración	34,179,870	70,779,561	104,959,431	22,546,489	22,546,489	82,412,942
e2) Mobiliario y Equipo Educativo y Recreativo	1,491,116	1,401,675	2,892,791	237,462	237,462	2,655,329
e3) Equipo e Instrumental Médico y de Laboratorio	26,688,381	279,611,594	306,299,975	170,622,879	170,622,879	135,677,096
e4) Vehículos y Equipo de Transporte	16,788,197	21,856,165	38,644,362	0	0	38,644,362
e5) Equipo de Defensa y Seguridad	0	0	0	0	0	0
e6) Maquinaria, Otros Equipos y Herramientas	378,412	3,060,384	3,438,796	11,847	11,847	3,426,949
e7) Activos Biológicos	0	0	0	0	0	0
e8) Bienes Inmuebles	0	0	0	0	0	0
e9) Activos Intangibles	1,933,863	430,389	2,364,252	0	0	2,364,252
<b>F. Inversión Pública (F=f1+f2+f3)</b>	<b>300,000,000</b>	<b>657,171,712</b>	<b>957,171,712</b>	<b>144,320,562</b>	<b>144,320,562</b>	<b>812,851,151</b>



# SEGUNDO INFORME TRIMESTRAL DEL GASTO PÚBLICO 2024

GOBIERNO DEL ESTADO DE VERACRUZ DE IGNACIO DE LA LLAVE

SERVICIOS DE SALUD DE VERACRUZ

Estado Analítico del Ejercicio del Presupuesto de Egresos Detallado - LDF

Clasificación por Objeto del Gasto (Capítulo y Concepto)

Del 1 de enero al 30 de junio de 2024

(Cifras en Pesos)

Concepto (c)	Egresos					Subejercicio (e)
	Aprobado (d)	Ampliaciones/ (Reducciones)	Modificado	Devengado	Pagado	
f1) Obra Pública en Bienes de Dominio Público	0	0	0	0	0	0
f2) Obra Pública en Bienes Propios	300,000,000	657,171,712	957,171,712	144,320,562	144,320,562	812,851,151
f3) Proyectos Productivos y Acciones de Fomento	0	0	0	0	0	0
<b>G. Inversiones Financieras y Otras Provisiones (G=g1+g2+g3+g4+g5+g6+g7)</b>	0	0	0	0	0	0
g1) Inversiones Para el Fomento de Actividades Productivas	0	0	0	0	0	0
g2) Acciones y Participaciones de Capital	0	0	0	0	0	0
g3) Compra de Títulos y Valores	0	0	0	0	0	0
g4) Concesión de Préstamos	0	0	0	0	0	0
g5) Inversiones en Fideicomisos, Mandatos y Otros Análogos	0	0	0	0	0	0
Fideicomiso de Desastres Naturales (Informativo)	0	0	0	0	0	0
g6) Otras Inversiones Financieras	0	0	0	0	0	0
g7) Provisiones para Contingencias y Otras Erogaciones Especiales	0	0	0	0	0	0
<b>H. Participaciones y Aportaciones (H=h1+h2+h3)</b>	3,639,871,420	-3,639,871,420	0	0	0	0
h1) Participaciones	0	0	0	0	0	0
h2) Aportaciones	3,639,871,420	-3,639,871,420	0	0	0	0
h3) Convenios	0	0	0	0	0	0
<b>I. Deuda Pública (I=i1+i2+i3+i4+i5+i6+i7)</b>	0	0	0	0	0	0
i1) Amortización de la Deuda Pública	0	0	0	0	0	0
i2) Intereses de la Deuda Pública	0	0	0	0	0	0
i3) Comisiones de la Deuda Pública	0	0	0	0	0	0
i4) Gastos de la Deuda Pública	0	0	0	0	0	0
i5) Costo por Coberturas	0	0	0	0	0	0
i6) Apoyos Financieros	0	0	0	0	0	0
i7) Adeudos de Ejercicios Fiscales Anteriores (ADEFAS)	0	0	0	0	0	0
<b>III. Total de Egresos (III = I + II)</b>	18,431,573,794	426,510,090	18,858,083,884	6,975,825,319	6,975,825,319	11,882,258,565

MTA. MIREYA DOMINGUEZ VALERIO  
SUBDIRECTORA DE RECURSOS FINANCIEROS

LIC. JORGE E. SISNIEGA FERNANDEZ  
DIRECTOR ADMINISTRATIVO

DRA. GUADALUPE DIAZ DEL CASTILLO FLORES  
SECRETARIA DE SALUD Y DIRECTORA GENERAL  
DE SERVICIOS DE SALUD DE VERACRUZ

# SEGUNDO INFORME TRIMESTRAL DEL GASTO PÚBLICO 2024

GOBIERNO DEL ESTADO DE VERACRUZ DE IGNACIO DE LA LLAVE

SERVICIOS DE SALUD DE VERACRUZ

Estado Analítico del Ejercicio del Presupuesto de Egresos Detallado - LDF

Clasificación Administrativa

Del 1 de enero al 30 de junio de 2024

(Cifras en Pesos)

Concepto (c)	Egresos					Subejercicio (e)
	Aprobado (d)	Ampliaciones/ (Reducciones)	Modificado	Devengado	Pagado	
<b>I. Gasto No Etiquetado</b>	<b>89,668,447</b>	<b>121,901,377</b>	<b>211,569,824</b>	<b>15,287,666</b>	<b>15,287,666</b>	<b>196,282,159</b>
A. Dependencia o Unidad Administrativa 1	89,668,447	121,901,377	211,569,824	15,287,666	15,287,666	196,282,159
<b>II. Gasto Etiquetado</b>	<b>18,341,905,347</b>	<b>304,608,712</b>	<b>18,646,514,059</b>	<b>6,960,537,653</b>	<b>6,960,537,653</b>	<b>11,685,976,407</b>
A. Dependencia o Unidad Administrativa 1	18,341,905,347	304,608,712	18,646,514,059	6,960,537,653	6,960,537,653	11,685,976,407
<b>III. Total de Egresos (III = I + II)</b>	<b>18,431,573,794</b>	<b>426,510,090</b>	<b>18,858,083,884</b>	<b>6,975,825,319</b>	<b>6,975,825,319</b>	<b>11,882,258,565</b>

MTRA. MIREYA DOMINGUEZ VALERIO  
SUBDIRECTORA DE RECURSOS FINANCIEROS

LIC. JORGE E. SISNIEGA FERNANDEZ  
DIRECTOR ADMINISTRATIVO

DRA. GUADALUPE DIAZ DEL CASTILLO FLORES  
SECRETARIA DE SALUD Y DIRECTORA GENERAL  
DE SERVICIOS DE SALUD DE VERACRUZ



**SEGUNDO INFORME TRIMESTRAL DEL GASTO PÚBLICO 2024**

**GOBIERNO DEL ESTADO DE VERACRUZ DE IGNACIO DE LA LLAVE**

**SERVICIOS DE SALUD DE VERACRUZ**

**Estado Analítico del Ejercicio del Presupuesto de Egresos Detallado - LDF**

**Clasificación Funcional (Finalidad y Función)**

**Del 1 de enero al 30 de junio de 2024**

**(Cifras en Pesos)**

Concepto (c)	Egresos					Subejercicio (e)
	Aprobado (d)	Ampliaciones/ (Reducciones)	Modificado	Devengado	Pagado	
<b>I. Gasto No Etiquetado (I=A+B+C+D)</b>	<b>89,668,447</b>	<b>121,901,377</b>	<b>211,569,824</b>	<b>15,287,666</b>	<b>15,287,666</b>	<b>196,282,159</b>
<b>A. Gobierno (A=a1+a2+a3+a4+a5+a6+a7+a8)</b>	<b>0</b>	<b>0</b>	<b>0</b>	<b>0</b>	<b>0</b>	<b>0</b>
a1) Legislación	0	0	0	0	0	0
a2) Justicia	0	0	0	0	0	0
a3) Coordinación de la Política de Gobierno	0	0	0	0	0	0
a4) Relaciones Exteriores	0	0	0	0	0	0
a5) Asuntos Financieros y Hacendarios	0	0	0	0	0	0
a6) Seguridad Nacional	0	0	0	0	0	0
a7) Asuntos de Orden Público y de Seguridad Interior	0	0	0	0	0	0
a8) Otros Servicios Generales	0	0	0	0	0	0
<b>B. Desarrollo Social (B=b1+b2+b3+b4+b5+b6+b7)</b>	<b>89,668,447</b>	<b>121,901,377</b>	<b>211,569,824</b>	<b>15,287,666</b>	<b>15,287,666</b>	<b>196,282,159</b>
b1) Protección Ambiental	0	0	0	0	0	0
b2) Vivienda y Servicios a la Comunidad	0	0	0	0	0	0
b3) Salud	89,668,447	121,901,377	211,569,824	15,287,666	15,287,666	196,282,159
b4) Recreación, Cultura y Otras Manifestaciones Sociales	0	0	0	0	0	0
b5) Educación	0	0	0	0	0	0
b6) Protección Social	0	0	0	0	0	0
b7) Otros Asuntos Sociales	0	0	0	0	0	0
<b>C. Desarrollo Económico (C=c1+c2+c3+c4+c5+c6+c7+c8+c9)</b>	<b>0</b>	<b>0</b>	<b>0</b>	<b>0</b>	<b>0</b>	<b>0</b>
c1) Asuntos Económicos, Comerciales y Laborales en General	0	0	0	0	0	0
c2) Agropecuaria, Silvicultura, Pesca y Caza	0	0	0	0	0	0
c3) Combustibles y Energía	0	0	0	0	0	0
c4) Minería, Manufacturas y Construcción	0	0	0	0	0	0
c5) Transporte	0	0	0	0	0	0
c6) Comunicaciones	0	0	0	0	0	0
c7) Turismo	0	0	0	0	0	0
c8) Ciencia, Tecnología e Innovación	0	0	0	0	0	0
c9) Otras Industrias y Otros Asuntos Económicos	0	0	0	0	0	0
<b>D. Otras No Clasificadas en Funciones Anteriores (D=d1+d2+d3+d4)</b>	<b>0</b>	<b>0</b>	<b>0</b>	<b>0</b>	<b>0</b>	<b>0</b>

4

**SEGUNDO INFORME TRIMESTRAL DEL GASTO PÚBLICO 2024**

**GOBIERNO DEL ESTADO DE VERACRUZ DE IGNACIO DE LA LLAVE**

**SERVICIOS DE SALUD DE VERACRUZ**

**Estado Analítico del Ejercicio del Presupuesto de Egresos Detallado - LDF**

**Clasificación Funcional (Finalidad y Función)**

**Del 1 de enero al 30 de junio de 2024**

**(Cifras en Pesos)**

Concepto (c)	Egresos					Subejercicio (e)
	Aprobado (d)	Ampliaciones/ (Reducciones)	Modificado	Devengado	Pagado	
d1) Transacciones de la Deuda Publica / Costo Financiero de la Deuda	0	0	0	0	0	0
d2) Transferencias, Participaciones y Aportaciones entre Diferentes Niveles y Órdenes de Gobierno	0	0	0	0	0	0
d3) Saneamiento del Sistema Financiero	0	0	0	0	0	0
d4) Adeudos de Ejercicios Fiscales Anteriores	0	0	0	0	0	0
<b>II. Gasto Etiquetado (II=A+B+C+D)</b>	<b>18,341,905,347</b>	<b>304,608,712</b>	<b>18,646,514,059</b>	<b>6,960,537,653</b>	<b>6,960,537,653</b>	<b>11,685,976,407</b>
<b>A. Gobierno (A=a1+a2+a3+a4+a5+a6+a7+a8)</b>	<b>0</b>	<b>0</b>	<b>0</b>	<b>0</b>	<b>0</b>	<b>0</b>
a1) Legislación	0	0	0	0	0	0
a2) Justicia	0	0	0	0	0	0
a3) Coordinación de la Política de Gobierno	0	0	0	0	0	0
a4) Relaciones Exteriores	0	0	0	0	0	0
a5) Asuntos Financieros y Hacendarios	0	0	0	0	0	0
a6) Seguridad Nacional	0	0	0	0	0	0
a7) Asuntos de Orden Público y de Seguridad Interior	0	0	0	0	0	0
a8) Otros Servicios Generales	0	0	0	0	0	0
<b>B. Desarrollo Social (B=b1+b2+b3+b4+b5+b6+b7)</b>	<b>18,341,905,347</b>	<b>304,608,712</b>	<b>18,646,514,059</b>	<b>6,960,537,653</b>	<b>6,960,537,653</b>	<b>11,685,976,407</b>
b1) Protección Ambiental	0	0	0	0	0	0
b2) Vivienda y Servicios a la Comunidad	0	0	0	0	0	0
b3) Salud	18,341,905,347	304,608,712	18,646,514,059	6,960,537,653	6,960,537,653	11,685,976,407
b4) Recreación, Cultura y Otras Manifestaciones Sociales	0	0	0	0	0	0
b5) Educación	0	0	0	0	0	0
b6) Protección Social	0	0	0	0	0	0
b7) Otros Asuntos Sociales	0	0	0	0	0	0
<b>C. Desarrollo Económico (C=c1+c2+c3+c4+c5+c6+c7+c8+c9)</b>	<b>0</b>	<b>0</b>	<b>0</b>	<b>0</b>	<b>0</b>	<b>0</b>
c1) Asuntos Económicos, Comerciales y Laborales en General	0	0	0	0	0	0
c2) Agropecuaria, Silvicultura, Pesca y Caza	0	0	0	0	0	0
c3) Combustibles y Energía	0	0	0	0	0	0
c4) Minería, Manufacturas y Construcción	0	0	0	0	0	0
c5) Transporte	0	0	0	0	0	0
c6) Comunicaciones	0	0	0	0	0	0
c7) Turismo	0	0	0	0	0	0
c8) Ciencia, Tecnología e Innovación	0	0	0	0	0	0
c9) Otras Industrias y Otros Asuntos Económicos	0	0	0	0	0	0




**SEGUNDO INFORME TRIMESTRAL DEL GASTO PÚBLICO 2024**  
**GOBIERNO DEL ESTADO DE VERACRUZ DE IGNACIO DE LA LLAVE**  
**SERVICIOS DE SALUD DE VERACRUZ**  
**Estado Analítico del Ejercicio del Presupuesto de Egresos Detallado - LDF**  
**Clasificación Funcional (Finalidad y Función)**  
**Del 1 de enero al 30 de junio de 2024**  
**(Cifras en Pesos)**

Concepto (c)	Egresos					Subejercicio (e)
	Aprobado (d)	Ampliaciones/ (Reducciones)	Modificado	Devengado	Pagado	
<b>D. Otras No Clasificadas en Funciones Anteriores (D=d1+d2+d3+d4)</b>	0	0	0	0	0	0
d1) Transacciones de la Deuda Publica / Costo Financiero de la Deuda	0	0	0	0	0	0
d2) Transferencias, Participaciones y Aportaciones entre Diferentes Niveles y Órdenes de Gobierno	0	0	0	0	0	0
d3) Saneamiento del Sistema Financiero	0	0	0	0	0	0
d4) Adeudos de Ejercicios Fiscales Anteriores	0	0	0	0	0	0
<b>III. Total de Egresos (III = I + II)</b>	<b>18,431,573,794</b>	<b>426,510,090</b>	<b>18,858,083,884</b>	<b>6,975,825,319</b>	<b>6,975,825,319</b>	<b>11,882,258,565</b>

  
**MTRA. MIREYA DOMÍNGUEZ VALERIO**  
**SUBDIRECTORA DE RECURSOS FINANCIEROS**

  
**LIC. JORGE E. SISNIEGA FERNANDEZ**  
**DIRECTOR ADMINISTRATIVO**

  
**DRA. GUADALUPE DIAZ DEL CASTILLO FLORES**  
**SECRETARIA DE SALUD Y DIRECTORA GENERAL**  
**DE SERVICIOS DE SALUD DE VERACRUZ**

**SEGUNDO INFORME TRIMESTRAL DEL GASTO PÚBLICO 2024**

**GOBIERNO DEL ESTADO DE VERACRUZ DE IGNACIO DE LA LLAVE**

**SERVICIOS DE SALUD DE VERACRUZ**

**Estado Analítico del Ejercicio del Presupuesto de Egresos Detallado - LDF**

**Clasificación de Servicios Personales por Categoría**

**Del 1 de enero al 30 de junio de 2024**

**(Cifras en Pesos)**

Concepto (c)	Egresos					Subejercicio (e)
	Aprobado (d)	Ampliaciones/ (Reducciones)	Modificado	Devengado	Pagado	
<b>I. Gasto No Etiquetado (I=A+B+C+D+E+F)</b>	<b>2,393,895</b>	<b>0</b>	<b>2,393,895</b>	<b>0</b>	<b>0</b>	<b>2,393,895</b>
A. Personal Administrativo y de Servicio Público	0	0	0	0	0	0
B. Magisterio	0	0	0	0	0	0
C. Servicios de Salud (C=c1+c2)	2,393,895	0	2,393,895	0	0	2,393,895
c1) Personal Administrativo	0	0	0	0	0	0
c2) Personal Médico, Paramédico y afín	2,393,895	0	2,393,895	0	0	2,393,895
D. Seguridad Pública	0	0	0	0	0	0
E. Gastos asociados a la implementación de nuevas leyes federales o reformas a las mismas (E = e1 + e2)	0	0	0	0	0	0
e1) Nombre del Programa o Ley 1	0	0	0	0	0	0
e2) Nombre del Programa o Ley 2	0	0	0	0	0	0
F. Sentencias laborales definitivas	0	0	0	0	0	0
<b>II. Gasto Etiquetado (II=A+B+C+D+E+F)</b>	<b>8,829,675,376</b>	<b>1,751,183,985</b>	<b>10,580,859,361</b>	<b>4,503,644,659</b>	<b>4,503,644,659</b>	<b>6,077,214,701</b>
A. Personal Administrativo y de Servicio Público	0	0	0	0	0	0
B. Magisterio	0	0	0	0	0	0
C. Servicios de Salud (C=c1+c2)	8,829,675,376	1,751,183,985	10,580,859,361	4,503,644,659	4,503,644,659	6,077,214,701
c1) Personal Administrativo	1,583,578,227	314,070,078	1,897,648,305	807,716,402	807,716,402	1,089,931,903
c2) Personal Médico, Paramédico y afín	7,246,097,149	1,437,113,907	8,683,211,056	3,695,928,257	3,695,928,257	4,987,282,799
D. Seguridad Pública	0	0	0	0	0	0
E. Gastos asociados a la implementación de nuevas leyes federales o reformas a las mismas (E = e1 + e2)	0	0	0	0	0	0
e1) Nombre del Programa o Ley 1	0	0	0	0	0	0
e2) Nombre del Programa o Ley 2	0	0	0	0	0	0
F. Sentencias laborales definitivas	0	0	0	0	0	0
<b>III. Total del Gasto en Servicios Personales (III = I + II)</b>	<b>8,832,069,271</b>	<b>1,751,183,985</b>	<b>10,583,253,256</b>	<b>4,503,644,659</b>	<b>4,503,644,659</b>	<b>6,079,608,597</b>

**MTRA. MIREYA DOMÍNGUEZ VALERIO**  
SUBDIRECTORA DE RECURSOS FINANCIEROS

**LIC. JORGE E. SISNIEGA FERNÁNDEZ**  
DIRECTOR ADMINISTRATIVO

**DRA. GUADALUPE DÍAZ DEL CASTILLO FLORES**  
SECRETARIA DE SALUD Y DIRECTORA GENERAL  
DE SERVICIOS DE SALUD DE VERACRUZ



SEGUNDO INFORME TRIMESTRAL DEL GASTO PÚBLICO 2024  
GOBIERNO DEL ESTADO DE VERACRUZ DE IGNACIO DE LA LLAVE  
SERVICIOS DE SALUD DE VERACRUZ  
Guía de Cumplimiento de la Ley de Disciplina Financiera de las Entidades Federativas y Municipios  
Del 1 de enero al 30 de junio de 2024

Indicadores de Observancia (c)	Implementación				Resultado		Fundamento (h)	Comentarios (i)
	SI		NO		Monto o valor (f)	Unidad (pesos/ porcentaje) (g)		
	Mecanismo de Verificación (d)		Fecha estimada de cumplimiento (e)					
INDICADORES PRESUPUESTARIOS								
A. INDICADORES CUANTITATIVOS								
1 Balance Presupuestario Sostenible (j)								
a. Propuesto		Iniciativa de Ley de Ingresos y Proyecto de Presupuesto de Egresos			18,431,573,794	pesos	Art. 6 y 19 de la LDF	
b. Estimado/Aprobado		Ley de Ingresos y Presupuesto de Egresos			18,858,083,884	pesos	Art. 6 y 19 de la LDF	
c. Devengado		Cuenta Pública / Formato 4 LDF			6,975,825,319	pesos	Art. 6 y 19 de la LDF	
2 Balance Presupuestario de Recursos Disponibles Sostenible (k)								
a. Propuesto		Iniciativa de Ley de Ingresos y Proyecto de Presupuesto de Egresos			18,431,573,794	pesos	Art. 6 y 19 de la LDF	
b. Estimado/Aprobado		Ley de Ingresos y Presupuesto de Egresos			18,858,083,884	pesos	Art. 6 y 19 de la LDF	
c. Devengado		Cuenta Pública / Formato 4 LDF			6,975,825,319	pesos	Art. 6 y 19 de la LDF	
3 Financiamiento Neto dentro del Techo de Financiamiento Neto (l)								
a. Propuesto		Iniciativa de Ley de Ingresos			18,431,573,794	pesos	Art. 6, 19 y 46 de la LDF	
b. Estimada		Ley de Ingresos			18,858,083,884	pesos	Art. 6, 19 y 46 de la LDF	
c. Devengado		Cuenta Pública / Formato 4 LDF			6,975,825,319	pesos	Art. 6, 19 y 46 de la LDF	
4 Recursos destinados a la atención de desastres naturales								
a. Asignación al fideicomiso para desastres naturales (m)								
a.1 Aprobado		Reporte Trim. Formato 6 a)				pesos	Art. 9 de la LDF	
a.2 Pagado		Cuenta Pública / Formato 6 a)				pesos	Art. 9 de la LDF	
b. Aportación promedio realizada por la Entidad Federativa durante los 5 ejercicios previos, para infraestructura dañada por desastres naturales (n)		Autorizaciones de recursos aprobados por el FONDEN				pesos	Art. 9 de la LDF	
c. Saldo del fideicomiso para desastres naturales (o)		Cuenta Pública / Auxiliar de Cuentas				pesos	Art. 9 de la LDF	
d. Costo promedio de los últimos 5 ejercicios de la reconstrucción de infraestructura dañada por desastres naturales (p)		Autorizaciones de recursos aprobados por el FONDEN				pesos	Art. 9 de la LDF	
5 Techo para servicios personales (q)								
a. Asignación en el Presupuesto de Egresos		Reporte Trim. Formato 6 d)			10,583,253,256	pesos	Art. 10 y 21 de la LDF	
b. Devengado		Reporte Trim. Formato 6 d)			4,503,644,659	pesos	Art. 13 fracc. V y 21 de la LDF	
6 Previsiones de gasto para compromisos de pago derivados de APPs (r)								
a. Asignación en el Presupuesto de Egresos		Presupuesto de Egresos				pesos	Art. 11 y 21 de la LDF	
7 Techo de ADEFAS para el ejercicio fiscal (s)								
a. Propuesto		Proyecto de Presupuesto de Egresos				pesos	Art. 12 y 20 de la LDF	
b. Aprobado		Reporte Trim. Formato 6 a)				pesos	Art. 12 y 20 de la LDF	
c. Devengado		Cuenta Pública / Formato 6 a)				pesos	Art. 12 y 20 de la LDF	
B. INDICADORES CUALITATIVOS								
1 Iniciativa de Ley de Ingresos y Proyecto de Presupuesto de Egresos								
a. Objetivos anuales, estrategias y metas para el ejercicio fiscal (t)		Iniciativa de Ley de Ingresos y Proyecto de Presupuesto de Egresos					Art. 5 y 18 de la LDF	
b. Proyecciones de ejercicios posteriores (u)		Iniciativa de Ley de Ingresos y Proyecto de Presupuesto de Egresos / Formatos 7 a) y b)					Art. 5 y 18 de la LDF	



**SEGUNDO INFORME TRIMESTRAL DEL GASTO PÚBLICO 2024**  
**GOBIERNO DEL ESTADO DE VERACRUZ DE IGNACIO DE LA LLAVE**  
**SERVICIOS DE SALUD DE VERACRUZ**  
 Guía de Cumplimiento de la Ley de Disciplina Financiera de las Entidades Federativas y Municipios  
 Del 1 de enero al 30 de junio de 2024

Indicadores de Observancia (c)	Implementación			Resultado		Fundamento (h)	Comentarios (i)
	SI		NO				
		Mecanismo de Verificación (d)		Fecha estimada de cumplimiento (e)	Monto o valor (f)		
Descripción de riesgos relevantes y propuestas de acción para enfrentarlos (v)		Iniciativa de Ley de Ingresos y Proyecto de Presupuesto de Egresos					Art. 5 y 18 de la LDF
Resultados de ejercicios fiscales anteriores y el ejercicio fiscal en cuestión d. (w)		Iniciativa de Ley de Ingresos y Proyecto de Presupuesto de Egresos / Formatos 7 c) y d)					Art. 5 y 18 de la LDF
e. Estudio actuarial de las pensiones de sus trabajadores (x)		Proyecto de Presupuesto de Egresos / Formato 8					Art. 5 y 18 de la LDF
2 Balance Presupuestario de Recursos Disponibles, en caso de ser negativo							
Razones excepcionales que justifican el Balance Presupuestario de Recursos Disponibles negativo (y)		Iniciativa de Ley de Ingresos o Proyecto de Presupuesto de Egresos					Art. 6 y 19 de la LDF
Fuente de recursos para cubrir el Balance Presupuestario de Recursos Disponibles negativo (z)		Iniciativa de Ley de Ingresos o Proyecto de Presupuesto de Egresos					Art. 6 y 19 de la LDF
Número de ejercicios fiscales y acciones necesarias para cubrir el Balance Presupuestario de Recursos Disponibles negativo (aa)		Iniciativa de Ley de Ingresos o Proyecto de Presupuesto de Egresos					Art. 6 y 19 de la LDF
Informes Trimestrales sobre el avance de las acciones para recuperar el Balance Presupuestario de Recursos Disponibles (bb)		Reporte Trim. y Cuenta Pública					Art. 6 y 19 de la LDF

<b>3 Servicios Personales</b>						
a. Remuneraciones de los servidores públicos (cc)	Proyecto de Presupuesto				Art. 10 y 21 de la LDF	
b. Previsiones salariales y económicas para cubrir incrementos salariales, creación de plazas y otros (dd)	Proyecto de Presupuesto				Art. 10 y 21 de la LDF	

**INDICADORES DEL EJERCICIO PRESUPUESTARIO**

**A. INDICADORES CUANTITATIVOS**

<b>1 Ingresos Excedentes derivados de Ingresos de Libre Disposición</b>						
a. Monto de Ingresos Excedentes derivados de ILD (ee)	Cuenta Pública / Formato 5			pesos	Art. 14 y 21 de la LDF	
b. Monto de Ingresos Excedentes derivados de ILD destinados al fin del A.14, fracción I de la LDF (ff)	Cuenta Pública			pesos	Art. 14 y 21 de la LDF	
c. Monto de Ingresos Excedentes derivados de ILD destinados al fin del A.14, fracción II, a) de la LDF (gg)	Cuenta Pública			pesos	Art. 14 y 21 de la LDF	
d. Monto de Ingresos Excedentes derivados de ILD destinados al fin del A.14, fracción II, b) de la LDF (hh)	Cuenta Pública			pesos	Art. 14 y 21 de la LDF	
e. Monto de Ingresos Excedentes derivados de ILD destinados al fin del artículo noveno transitorio de la LDF (ii)				pesos	Art. Noveno Transitorio de la LDF	
f. Monto de Ingresos Excedentes derivados de ILD destinados al fin señalado por el Artículo 14, párrafo segundo y en el artículo 21 y Noveno Transitorio de la LDF (jj)				pesos	Art. Noveno Transitorio de la LDF	
e. sostenible de acuerdo al Sistema de Alertas hasta por el 5% de los recursos para cubrir el Gasto Corriente (kk)				pesos	Art. Noveno Transitorio de la LDF	

**B. INDICADORES CUALITATIVOS**

Análisis Costo-Beneficio para programas o proyectos de inversión 1 mayores a 10 millones de UDIS (jj)	Página de internet de la Tesorería Municipal				Art. 13 frac. III y 21 de la LDF	
Análisis de conveniencia y análisis de transferencia de riesgos de los 2 proyectos APPs (kk)	Página de internet de la Secretaría de Finanzas o Tesorería Municipal				Art. 13 frac. III y 21 de la LDF	
Identificación de población objetivo, destino y temporalidad de subsidios 3 (ll)	Página de internet de la Secretaría de Finanzas o Tesorería Municipal				Art. 13 frac. VII y 21 de la LDF	



SEGUNDO INFORME TRIMESTRAL DEL GASTO PÚBLICO 2024  
GOBIERNO DEL ESTADO DE VERACRUZ DE IGNACIO DE LA LLAVE  
SERVICIOS DE SALUD DE VERACRUZ  
Guía de Cumplimiento de la Ley de Disciplina Financiera de las Entidades Federativas y Municipios  
Del 1 de enero al 30 de junio de 2024

Indicadores de Observancia (c)	Implementación				Resultado		Fundamento (h)	Comentarios (i)
	SI		NO					
	Mecanismo de Verificación (d)		Fecha estimada de cumplimiento (e)		Monto o valor (f)	Unidad (pesos/ porcentaje) (g)		
INDICADORES DE DEUDA PÚBLICA								
A. INDICADORES CUANTITATIVOS								
1 Obligaciones a Corto Plazo								
a. Límite de Obligaciones a Corto Plazo (mm)								
b. Obligaciones a Corto Plazo (nn)								

  
MTRA. MIREYA DOMÍNGUEZ VALERIO  
SUBDIRECTORA DE RECURSOS FINANCIEROS

  
D.C. JORGE E. SISNEGA FERNÁNDEZ  
DIRECTOR ADMINISTRATIVO

  
DRA. GUADALUPE DÍAZ DEL CASTILLO FLORES  
SECRETARIA DE SALUD Y DIRECTORA GENERAL  
DE SERVICIOS DE SALUD DE VERACRUZ