



GOBIERNO DEL ESTADO DE
VERACRUZ
2024 - 2030

SEFIPLAN
SECRETARÍA DE FINANZAS
Y PLANEACIÓN

GOBIERNO DEL ESTADO DE VERACRUZ DE IGNACIO DE LA LLAVE
SERVICIOS DE SALUD DE VERACRUZ
SEGUNDO INFORME TRIMESTRAL DEL GASTO PÚBLICO DE 2025
DEL 1 DE ENERO AL 30 DE JUNIO DE 2025

LEY GENERAL DE CONTABILIDAD GUBERNAMENTAL



GOBIERNO DEL ESTADO DE
VERACRUZ
2024 - 2030

SEFIPLAN
SECRETARÍA DE FINANZAS
Y PLANEACIÓN

GOBIERNO DEL ESTADO DE VERACRUZ DE IGNACIO DE LA LLAVE
SERVICIOS DE SALUD DE VERACRUZ
SEGUNDO INFORME TRIMESTRAL DEL GASTO PÚBLICO DE 2025
DEL 1 DE ENERO AL 30 DE JUNIO DE 2025
APARTADO I


ESTADOS E INFORMES
FINANCIEROS CONTABLES


SEGUNDO INFORME TRIMESTRAL DEL GASTO PÚBLICO DE 2025
GOBIERNO DEL ESTADO DE VERACRUZ DE IGNACIO DE LA LLAVE
SERVICIOS DE SALUD DE VERACRUZ
Estado de Actividades
Del 1 de enero al 30 de junio de 2025
(Cifras en Pesos)

	2025	2024
INGRESOS Y OTROS BENEFICIOS		
Ingresos de la Gestión	155,158,880	215,570,936
Impuestos	0	0
Cuotas y Aportaciones de Seguridad Social	0	0
Contribuciones de Mejoras	0	0
Derechos	0	0
Productos	0	0
Aprovechamientos	0	0
Ingresos por Venta de Bienes y Prestación de Servicios	155,158,880	215,570,936
Participaciones, Aportaciones, Convenios, Incentivos Derivados de la Colaboración Fiscal y Fondos Distintos de Aportaciones, Transferencias, Asignaciones, Subsidios y Subvenciones, Pensiones y Jubilaciones	7,177,596,607	8,679,541,272
Participaciones, Aportaciones, Convenios, Incentivos Derivados de la Colaboración Fiscal, Fondos Distintos de Aportaciones	0	0
Transferencias, Asignaciones, Subsidios y Subvenciones, y Pensiones y Jubilaciones	7,177,596,607	8,679,541,272
Otros Ingresos y Beneficios	465,607,626	956,581,375
Ingresos Financieros	0	0
Incremento por Variación de Inventarios	0	0
Disminución del Exceso de Estimaciones por Pérdida o Deterioro u Obsolescencia	0	0
Disminución del Exceso de Provisiones	0	0
Otros Ingresos y Beneficios Varios	465,607,626	956,581,375
Total de Ingresos y Otros Beneficios	7,798,363,114	9,851,693,583
GASTOS Y OTRAS PÉRDIDAS		
Gastos de Funcionamiento	5,667,602,567	6,360,018,356
Servicios Personales	4,382,383,378	4,503,644,659
Materiales y Suministros	700,116,415	739,723,827
Servicios Generales	585,102,774	1,116,649,870
Transferencia, Asignaciones, Subsidios y Otras Ayudas	872,115	21,585,497
Transferencias Internas y Asignaciones al Sector Público	0	0
Transferencias al Resto del Sector Público	0	0
Subsidios y Subvenciones	872,115	21,585,497
Ayudas Sociales	0	0
Pensiones y Jubilaciones	0	0
Transferencias a Fideicomisos, Mandatos y Contratos Análogos	0	0
Transferencias a la Seguridad Social	0	0
Donativos	0	0
Transferencias al Exterior	0	0
Participaciones y Aportaciones	0	0
Participaciones	0	0
Aportaciones	0	0
Convenios	0	0
Intereses, Comisiones y Otros Gastos de la Deuda Pública	0	0
Intereses de la Deuda Pública	0	0
Comisiones de la Deuda Pública	0	0
Gastos de la Deuda Pública	0	0
Costo por Coberturas	0	0
Apoyos Financieros	0	0
Otros Gastos y Pérdidas Extraordinarias	0	0
Estimaciones, Depreciaciones, Deterioros, Obsolescencia y Amortizaciones	0	0
Provisiones	0	0
Disminución de Inventarios	0	0
Otros Gastos	0	0
Inversión Pública	0	0
Inversión Pública no Capitalizable	0	0
Total de Gastos y Otras Pérdidas	5,668,474,682	6,381,603,853
Resultados del Ejercicio (Ahorro/Desahorro)	2,129,888,432	3,470,089,730

Bajo protesta de decir verdad declaramos que los Estados Financieros y sus Notas son razonablemente correctos y responsabilidad del emisor.


C.E. MATEO BOLDHAM DURÁN
 SUBDIRECTOR DE RECURSOS FINANCIEROS


LIC. JOSÉ DAVID RANGEL ZERMEÑO
 DIRECTOR ADMINISTRATIVO


DR. VALENTIN HERRERA ALARCÓN
 SECRETARIO DE SALUD Y DIRECTOR GENERAL
 DE SERVICIOS DE SALUD DE VERACRUZ

SEGUNDO INFORME TRIMESTRAL DEL GASTO PÚBLICO DE 2025
GOBIERNO DEL ESTADO DE VERACRUZ DE IGNACIO DE LA LLAVE
SERVICIOS DE SALUD DE VERACRUZ
Estado de Situación Financiera
Al 30 de junio de 2025
(Cifras en Pesos)

ACTIVO	2025	2024	PASIVO	2025	2024
Activo Circulante			Pasivo Circulante		
Efectivo y Equivalentes	2,652,823,544	2,592,466,853	Cuentas por Pagar a Corto Plazo	2,103,381,894	1,299,227,920
Derechos a Recibir Efectivo o Equivalentes	11,627,350,425	11,767,209,513	Documentos por Pagar a Corto Plazo	0	0
Derechos a Recibir Bienes o Servicios	262,897,170	370,175,505	Porción a Corto Plazo de la Deuda Pública a Largo Plazo	0	0
Inventarios	0	220,962,245	Títulos y Valores a Corto Plazo	0	0
Almacenes	1,012,236,151	1,255,191,181	Pasivos Diferidos a Corto Plazo	0	0
Estimación por Pérdida o Deterioro de Activos Circulantes	0	0	Fondos y Bienes de Terceros en Garantía y/o Administración a Corto Plazo	0	0
Otros Activos Circulantes	0	0	Provisiones a Corto Plazo	0	0
			Otros Pasivos a Corto Plazo	0	0
Total de Activos Circulantes	15,555,307,290	16,206,005,297	Total de Pasivos Circulantes	2,103,381,894	1,299,227,920
Activo No Circulante			Pasivo No Circulante		
Inversiones Financieras a Largo Plazo	0	0	Cuentas por Pagar a Largo Plazo	1,427,734,164	1,668,652,326
Derechos a Recibir Efectivo o Equivalentes a Largo Plazo	0	0	Documentos por Pagar a Largo Plazo	0	0
Bienes Inmuebles, Infraestructura y Construcciones en Proceso	8,164,628,579	7,973,305,935	Deuda Pública a Largo Plazo	0	0
Bienes Muebles	6,932,039,442	6,220,195,939	Pasivos Diferidos a Largo Plazo	0	0
Activos Intangibles	9,950,353	4,683,582	Fondos y Bienes de Terceros en Garantía y/o en Administración a Largo Plazo	0	0
Depreciación, Deterioro y Amortización Acumulada de Bienes	0	0	Provisiones a Largo Plazo	0	0
Activos Diferidos	0	0			
Estimación por Pérdida o Deterioro de Activos no Circulantes	0	0	Total de Pasivos No Circulantes	1,427,734,164	1,668,652,326
Otros Activos no Circulantes	0	0	Total del Pasivo	3,531,116,058	2,967,880,246
			HACIENDA PÚBLICA/ PATRIMONIO		
Total de Activos No Circulantes	15,106,618,373	14,198,185,456	Hacienda Pública/Patrimonio Contribuido	25,000,921,173	23,966,220,777
Total del Activo	30,661,925,663	30,404,190,752	Aportaciones	0	0
			Donaciones de Capital	0	0
			Actualización de la Hacienda Pública / Patrimonio	25,000,921,173	23,966,220,777
			Hacienda Pública/Patrimonio Generado	2,129,888,432	3,470,089,730
			Resultados del Ejercicio (Ahorro / Desahorro)	2,129,888,432	3,470,089,730
			Resultados de Ejercicios Anteriores	0	0
			Revalúos	0	0
			Reservas	0	0
			Rectificaciones de Resultados de Ejercicios Anteriores	0	0
			Exceso o Insuficiencia en la Actualización de la Hacienda Pública/Patrimonio	0	0
			Resultado por Posición Monetaria	0	0
			Resultado por Tenencia de Activos no Monetarios	0	0
			Total Hacienda Pública/ Patrimonio	27,130,809,605	27,436,310,507
			Total del Pasivo y Hacienda Pública / Patrimonio	30,661,925,663	30,404,190,752

Bajo protesta de decir verdad declaramos que los Estados Financieros y sus Notas son razonablemente correctos y responsabilidad del emisor.

C.P. HANZEL OPOLDO HAM DURÁN
SUBDIRECTOR DE RECURSOS FINANCIEROS

LIC. JOSÉ DAVID RANGEL ZERMEÑO
DIRECTOR ADMINISTRATIVO

DR. VALENTÍN HERRERA ALARCÓN
SECRETARIO DE SALUD Y DIRECTOR GENERAL
DE SERVICIOS DE SALUD DE VERACRUZ

SEGUNDO INFORME TRIMESTRAL DEL GASTO PÚBLICO DE 2025
GOBIERNO DEL ESTADO DE VERACRUZ DE IGNACIO DE LA LLAVE
SERVICIOS DE SALUD DE VERACRUZ
Estado de Cambios en la Situación Financiera
Del 1 de enero al 30 de junio de 2025
(Cifras en Pesos)

	Origen	Aplicación
ACTIVO	278,746,618	2,441,261,727
<i>Activo Circulante</i>	<i>5,928,514</i>	<i>2,430,605,438</i>
Efectivo y Equivalentes	0	2,061,437,061
Derechos a Recibir Efectivo o Equivalentes	0	334,776,233
Derechos a Recibir Bienes o Servicios	5,928,514	0
Inventarios	0	0
Almacenes	0	34,392,145
Estimación por Pérdida o Deterioro de Activos Circulantes	0	0
Otros Activos Circulantes	0	0
<i>Activo No Circulante</i>	<i>272,818,104</i>	<i>10,656,289</i>
Inversiones Financieras a Largo Plazo	0	0
Derechos a Recibir Efectivo o Equivalentes a Largo Plazo	0	0
Bienes Inmuebles, Infraestructura y Construcciones en Proceso	0	10,656,289
Bienes Muebles	272,818,104	0
Activos Intangibles	0	0
Depreciación, Deterioro y Amortización Acumulada de Bienes	0	0
Activos Diferidos	0	0
Estimación por Pérdida o Deterioro de Activos no Circulantes	0	0
Otros Activos no Circulantes	0	0
PASIVO	903,246,195	123
<i>Pasivo Circulante</i>	<i>903,246,195</i>	<i>0</i>
Cuentas por Pagar a Corto Plazo	903,246,195	0
Documentos por Pagar a Corto Plazo	0	0
Porción a Corto Plazo de la Deuda Pública a Largo Plazo	0	0
Títulos y Valores a Corto Plazo	0	0
Pasivos Diferidos a Corto Plazo	0	0
Fondos y Bienes de Terceros en Garantía y/o Administración a Corto Plazo	0	0
Provisiones a Corto Plazo	0	0
Otros Pasivos a Corto Plazo	0	0
<i>Pasivo No Circulante</i>	<i>0</i>	<i>123</i>
Cuentas por Pagar a Largo Plazo	0	123
Documentos por Pagar a Largo Plazo	0	0
Deuda Pública a Largo Plazo	0	0
Pasivos Diferidos a Largo Plazo	0	0
Fondos y Bienes de Terceros en Garantía y/o en Administración a Largo Plazo	0	0
Provisiones a Largo Plazo	0	0
HACIENDA PÚBLICA/ PATRIMONIO	1,259,269,037	0
<i>Hacienda Pública/Patrimonio Contribuido</i>	<i>11,106,414</i>	<i>0</i>
Aportaciones	0	0
Donaciones de Capital	0	0
Actualización de la Hacienda Pública / Patrimonio	11,106,414	0
<i>Hacienda Pública/Patrimonio Generado</i>	<i>1,248,162,623</i>	<i>0</i>
Resultados del Ejercicio (Ahorro / Desahorro)	1,248,162,623	0
Resultados de Ejercicios Anteriores	0	0
Revalúos	0	0
Reservas	0	0
Rectificaciones de Resultados de Ejercicios Anteriores	0	0
<i>Exceso o Insuficiencia en la Actualización de la Hacienda Pública/Patrimonio</i>	<i>0</i>	<i>0</i>
Resultado por Posición Monetaria	0	0
Resultado por Tolerancia de Activos no Monetarios	0	0

Bajo protesta de decir verdad declaramos que los Estados Financieros y sus Notas son razonablemente correctos y responsabilidad del emisor.

C.P. HANZ LEOPOLDO HAM DURÁN
SUBDIRECTOR DE RECURSOS FINANCIEROS

LIC. JOSÉ DAVID RANGEL ZERMEÑO
DIRECTOR ADMINISTRATIVO

DR. VALENTÍN HERRERA ALARCÓN
SECRETARIO DE SALUD Y DIRECTOR GENERAL
DE SERVICIOS DE SALUD DE VERACRUZ

SEGUNDO INFORME TRIMESTRAL DEL GASTO PÚBLICO DE 2025
GOBIERNO DEL ESTADO DE VERACRUZ DE IGNACIO DE LA LLAVE
SERVICIOS DE SALUD DE VERACRUZ
Estado Analítico del Activo
Del 1 de enero al 30 de junio de 2025
(Cifras en Pesos)

Concepto	Saldo Inicial 1	Cargos del Periodo 2	Abonos del Periodo 3	Saldo Final 4 =(1+2-3)	Variación del Periodo (4-1)
ACTIVO	28,499,410,554	17,728,405,318	15,565,890,209	30,661,925,663	2,162,515,109
Activo Circulante	13,130,630,366	17,251,661,511	14,826,984,587	15,555,307,290	2,424,676,924
Efectivo y Equivalentes	591,386,483	9,886,351,639	7,824,914,578	2,652,823,544	2,061,437,061
Derechos a Recibir Efectivo o Equivalentes	11,292,574,193	6,919,640,375	6,584,864,142	11,627,350,425	334,776,233
Derechos a Recibir Bienes o Servicios	268,825,684	146,308	6,074,822	262,897,170	-5,928,514
Inventarios	0	0	0	0	0
Almacenes	977,844,006	445,523,189	411,131,044	1,012,236,151	34,392,145
Estimación por Pérdida o Deterioro de Activos Circulantes	0	0	0	0	0
Otros Activos Circulantes	0	0	0	0	0
Activo No Circulante	15,368,780,188	476,743,807	738,905,622	15,106,618,373	-262,161,815
Inversiones Financieras a Largo Plazo	0	0	0	0	0
Derechos a Recibir Efectivo o Equivalentes a Largo Plazo	0	0	0	0	0
Bienes Inmuebles, Infraestructura y Construcciones en Proceso	8,153,972,290	203,489,855	192,833,566	8,164,628,579	10,656,289
Bienes Muebles	7,204,857,546	273,253,952	546,072,056	6,932,039,442	-272,818,104
Activos Intangibles	9,950,353	0	0	9,950,353	0
Depreciación, Deterioro y Amortización Acumulada de Bienes	0	0	0	0	0
Activos Diferidos	0	0	0	0	0
Estimación por Pérdida o Deterioro de Activos no Circulantes	0	0	0	0	0
Otros Activos no Circulantes	0	0	0	0	0

Bajo protesta de decir verdad declaramos que los Estados Financieros y sus Notas son razonablemente correctos y responsabilidad del emisor.

C.P. HANZ LEOPOLDO HAM DURÁN
SUBDIRECTOR DE RECURSOS FINANCIEROS


LIC. JOSÉ DAVID RANGEL ZERMEÑO
DIRECTOR ADMINISTRATIVO


DR. VALENTÍN HERRERA ALARCÓN
SECRETARIO DE SALUD Y DIRECTOR GENERAL
DE SERVICIOS DE SALUD DE VERACRUZ


SEGUNDO INFORME TRIMESTRAL DEL GASTO PÚBLICO DE 2025
GOBIERNO DEL ESTADO DE VERACRUZ DE IGNACIO DE LA LLAVE
SERVICIOS DE SALUD DE VERACRUZ
Estado Analítico de la Deuda y Otros Pasivos
Del 1 de enero al 30 de junio de 2025
(Cifras en Pesos)

Denominación de las Deudas	Moneda de Contratación	Institución o País Acreedor	Saldo Inicial del Periodo	Saldo Final del Periodo
DEUDA PÚBLICA				
Corto Plazo				
Deuda Interna			0	0
Instituciones de Crédito			0	0
Títulos y Valores			0	0
Arrendamientos Financieros			0	0
Deuda Externa			0	0
Organismos Financieros Internacionales			0	0
Deuda Bilateral			0	0
Títulos y Valores			0	0
Arrendamientos Financieros			0	0
Subtotal de Deuda Pública a Corto Plazo			0	0
Largo Plazo				
Deuda Interna			0	0
Instituciones de Crédito			0	0
Títulos y Valores			0	0
Arrendamientos Financieros			0	0
Deuda Externa			0	0
Organismos Financieros Internacionales			0	0
Deuda Bilateral			0	0
Títulos y Valores			0	0
Arrendamientos Financieros			0	0
Subtotal de Deuda Pública a Largo Plazo			0	0
Total de Otros Pasivos			2,627,869,986	3,531,116,058
Total de Deuda Pública y Otros Pasivos			2,627,869,986	3,531,116,058

Bajo protesta de decir verdad declaramos que los Estados Financieros y sus Notas son razonablemente correctos y responsabilidad del emisor


C.P. HANZ LEOPOLDO HAM DURÁN
SUBDIRECTOR DE RECURSOS FINANCIEROS


LIC. JOSÉ DAVID RANGEL ZERMEÑO
DIRECTOR ADMINISTRATIVO



DR. VALENTIN HERRERA ALARCÓN
SECRETARIO DE SALUD Y DIRECTOR GENERAL
DE SERVICIOS DE SALUD DE VERACRUZ

SEGUNDO INFORME TRIMESTRAL DEL GASTO PÚBLICO DE 2025


GOBIERNO DEL ESTADO DE VERACRUZ DE IGNACIO DE LA LLAVE
SERVICIOS DE SALUD DE VERACRUZ
Estado de Variación en la Hacienda Pública
Del 1 de enero al 30 de junio de 2025
(Cifras en Pesos)

Concepto	Hacienda Pública/Patrimonio Contribuido	Hacienda Pública/Patrimonio Generado de Ejercicios Anteriores	Hacienda Pública/Patrimonio Generado del Ejercicio	Exceso o Insuficiencia en la Actualización de la Hacienda Pública / Patrimonio	TOTAL
Hacienda Pública / Patrimonio Contribuido Neto de 2024	24,989,814,759				24,989,814,759
Aportaciones	0				0
Donaciones de Capital	0				0
Actualización de la Hacienda Pública/Patrimonio	24,989,814,759				24,989,814,759
Hacienda Pública/Patrimonio Generado Neto de 2024		0	881,725,809		881,725,809
Resultados del Ejercicio (Ahorro/Desahorro)			881,725,809		881,725,809
Resultados de Ejercicios Anteriores		0			0
Revalúos		0			0
Reservas		0			0
Rectificaciones de Resultados de Ejercicios Anteriores		0			0
Exceso o Insuficiencia en la Actualización de la Hacienda Pública / Patrimonio Neto de 2024				0	0
Resultado por Posición Monetaria				0	0
Resultado por Tenencia de Activos no Monetarios				0	0
Hacienda Pública/Patrimonio Neto Final del Ejercicio 2024	24,989,814,759	0	881,725,809	0	25,871,540,568
Cambios en la Hacienda Pública/Patrimonio Neto de 2025	11,106,414				11,106,414
Aportaciones	0				0
Donaciones de Capital	0				0
Actualización de la Hacienda Pública/Patrimonio	11,106,414				11,106,414
Variaciones de la Hacienda Pública/Patrimonio Neto de 2025		0	1,248,162,623		1,248,162,623
Resultados del Ejercicio (Ahorro/Desahorro)			2,129,888,432		2,129,888,432
Resultados de Ejercicios Anteriores		0	-881,725,809		-881,725,809
Revalúos			0		0
Reservas			0		0
Rectificaciones de Resultados de Ejercicios Anteriores			0		0
Cambios en el Exceso o Insuficiencia en la Actualización de la Hacienda Pública / Patrimonio Neto de 2025				0	0
Resultado por Posición Monetaria				0	0
Resultado por Tenencia de Activos no Monetarios				0	0
Hacienda Pública / Patrimonio Neto Final de 2025	25,000,921,173	0	2,129,888,432	0	27,130,809,605

Bajo protesta de decir verdad declaramos que los Estados Financieros y sus Notas son razonablemente correctos y responsabilidad del emisor


C.P. HANZ LEOPOLDO HAM DURÁN
SUBDIRECTOR DE RECURSOS FINANCIEROS


LIC. JOSÉ DAVID RANGEL ZERMEÑO
DIRECTOR ADMINISTRATIVO


DR. VALENTÍN HERRERA ALARCÓN
SECRETARIO DE SALUD Y DIRECTOR GENERAL
DE SERVICIOS DE SALUD DE VERACRUZ

SEGUNDO INFORME TRIMESTRAL DEL GASTO PÚBLICO DE 2025
GOBIERNO DEL ESTADO DE VERACRUZ DE IGNACIO DE LA LLAVE
SERVICIOS DE SALUD DE VERACRUZ
Estado de Flujos de Efectivo
Del 1 de enero al 30 de junio de 2025
(Cifras en Pesos)

Concepto	2025	2024
Flujos de Efectivo de las Actividades de Operación		
Origen	7,798,363,114	9,851,693,583
Impuestos	0	0
Cuotas y Aportaciones de Seguridad Social	0	0
Contribuciones de mejoras	0	0
Derechos	0	0
Productos	0	0
Aprovechamientos	0	0
Ingresos por Venta de Bienes y Prestación de Servicios	155,158,880	215,570,936
Participaciones y Aportaciones, Convenios, Incentivos Derivados de la Colaboración Fiscal y Fondos Distintos de Aportaciones	0	0
Transferencias, Asignaciones y Subsidios y Subvenciones, y Pensiones y Jubilaciones	7,177,596,607	8,679,541,272
Otros Orígenes de Operación	465,607,626	956,581,375
Aplicación	5,668,474,682	6,381,603,853
Servicios Personales	4,382,383,378	4,503,644,659
Materiales y Suministros	700,116,415	739,723,827
Servicios Generales	585,102,774	1,116,649,870
Transferencias Internas y Asignaciones al Sector Público	0	0
Transferencias al resto del Sector Público	0	0
Subsidios y Subvenciones	872,115	21,585,497
Ayudas Sociales	0	0
Pensiones y Jubilaciones	0	0
Transferencias a Fideicomisos, Mandatos y Contratos Análogos	0	0
Transferencias a la Seguridad Social	0	0
Donativos	0	0
Transferencias al Exterior	0	0
Participaciones	0	0
Aportaciones	0	0
Convenios	0	0
Otras Aplicaciones de Operación	0	0
Flujos Netos de Efectivo por Actividades de Operación	2,129,888,432	3,470,089,730
Flujos de Efectivo de las Actividades de Inversión		
Origen	25,000,921,173	23,966,220,777
Bienes Inmuebles, Infraestructura y Construcciones en Proceso	0	0
Bienes Muebles	0	0
Otros Orígenes de Inversión	25,000,921,173	23,966,220,777
Aplicación	16,973,138,177	17,667,975,461
Bienes Inmuebles, Infraestructura y Construcciones en Proceso	8,164,628,579	7,973,305,935
Bienes Muebles	6,932,039,442	6,220,195,939
Otras Aplicaciones de Inversión	1,876,470,157	3,474,473,588
Flujos Netos de Efectivo por Actividades de Inversión	8,027,782,995	6,298,245,315
Flujo de Efectivo de las Actividades de Financiamiento		
Origen	3,531,116,058	2,967,880,246
Endeudamiento Neto	0	0
Interno	0	0
Externo	0	0
Otros Orígenes de Financiamiento	3,531,116,058	2,967,880,246
Aplicación	11,627,350,425	11,767,209,513
Servicios de la Deuda	0	0
Interno	0	0
Externo	0	0
Otras Aplicaciones de Financiamiento	11,627,350,425	11,767,209,513
Flujos netos de Efectivo por Actividades de Financiamiento	-8,096,234,367	-8,799,329,266
Incremento/Disminución Neta en el Efectivo y Equivalentes al Efectivo	2,061,437,061	969,005,779
Efectivo y Equivalentes al Efectivo al inicio del Ejercicio	591,386,483	1,623,461,074
Efectivo y Equivalentes al Efectivo al final del Ejercicio	2,652,823,544	2,592,466,853

Bajo protesta de decir verdad declaramos que los Estados Financieros y sus Notas son razonablemente correctos y responsabilidad del emisor.

C.P. HANU OROLDINO HAM DURÁN
SUBDIRECTOR DE RECURSOS FINANCIEROS

LIC. JOSÉ DAVID RANGEL ZERMEÑO
DIRECTOR ADMINISTRATIVO

DR. VALENTÍN HERRERA ALARCON
SECRETARIO DE SALUD Y DIRECTOR GENERAL
DE SERVICIOS DE SALUD DE VERACRUZ

SEGUNDO INFORME TRIMESTRAL DEL GASTO PÚBLICO DE 2025
GOBIERNO DEL ESTADO DE VERACRUZ DE IGNACIO DE LA LLAVE
SERVICIOS DE SALUD DE VERACRUZ
Informe sobre Pasivos Contingentes
Al 30 de junio de 2025
(Cifras en Pesos)

		2025	2024
62303-00001-00000	SEVER LIQUIDACIONES POR SALARIOS CAIDOS	438,286,307.11	328,121,224.91
62303-00002-00000	JUICIOS MERCANTILES TRAMITADOS	657,127,881.07	657,717,286.35
62303-00003-00000	JUICIOS CIVILES TRAMITADOS	51,053,093.61	44,721,603.61
62303-00004-00000	JUICIOS ADMINISTRATIVOS TRAMITADOS	542,354,393.26	652,325,411.99
62303-00005-00000	JUICIOS CODAMEV	2,145,749.61	2,145,749.61
62303-00006-00000	COMISION NACIONAL DE DERECHOS HUMANOS	8,003,848.09	8,146,022.89
62303-00008-00000	JUICIOS AMBIENTALES RPBI	1,481,995.94	1,969,242.14
62303-00009-00000	SSA LIQUIDACIONES POR SALARIOS CAIDOS	66,247,665.53	75,141,203.90
		1,766,700,934.22	1,770,287,745.40

Bajo protesta de decir verdad declaramos que los Estados Financieros y sus Notas son razonablemente correctos y son responsabilidad del emisor.

C.P. HANZ LEONARDO HAM DURÁN
SUBDIRECTOR DE RECURSOS FINANCIEROS

LIC. JOSÉ DAVID RANGEL ZERMENO
DIRECTOR ADMINISTRATIVO

DR. VALENTÍN HERRERA ALARCÓN
SECRETARIO DE SALUD Y DIRECTOR GENERAL
DE SERVICIOS DE SALUD DE VERACRUZ

NOTAS AL ESTADO DE FLUJO DE EFECTIVO

Concepto	2025	2024
Efectivo	2,652,823,544	2,592,466,853
Bancos/Tesorería	0	0
Bancos/Dependencias y Otros	0	0
Inversiones Temporales (Hasta 3 meses)	0	0
Fondos con Afectación Específica	0	0
Depósitos de Fondos de Terceros en Garantía y/o Administración	0	0
Otros Efectivos y Equivalentes	0	0
Total de Efectivo y Equivalentes	2,652,823,544	2,592,466,853

Concepto	2025	2024
Resultados del Ejercicio Ahorro/Desahorro	2,129,888,432	3,470,089,730
<i>Movimientos de partidas (o rubros) que no afectan al efectivo.</i>	0	0
Depreciación	0	0
Amortización	0	0
Incrementos en las provisiones	0	0
Incremento en inversiones producido por revaluación	0	0
Ganancia/pérdida en venta de bienes muebles, inmuebles e intangibles	0	0
Incremento en cuentas por cobrar	0	0
Flujos de Efectivo Netos de las Actividades de Operación	2,129,888,432	3,470,089,730

✓

SEGUNDO INFORME TRIMESTRAL DEL GASTO PÚBLICO DE 2025
GOBIERNO DEL ESTADO DE VERACRUZ DE IGNACIO DE LA LLAVE
SERVICIOS DE SALUD DE VERACRUZ
Conciliación entre los Ingresos Presupuestarios y Contables
Correspondiente del 1 de enero al 30 de junio de 2025
(Cifras en pesos)

1. Total de Ingresos Presupuestarios		7,798,363,114
2. Más Ingresos Contables No Presupuestarios		0
2.1 Ingresos Financieros	0	
2.2 Incremento por Variación de Inventarios	0	
2.3 Disminución del Exceso de Estimaciones por Pérdida o Deterioro u Obsolescencia	0	
2.4 Disminución del Exceso de Provisiones	0	
2.5 Otros Ingresos y Beneficios Varios	0	
2.6 Otros Ingresos Contables No Presupuestarios	0	
3. Menos Ingresos Presupuestarios No Contables		0
3.1 Aprovechamientos Patrimoniales	0	
3.2 Ingresos Derivados de Financiamientos	0	
3.3 Otros Ingresos Presupuestales No Contables	0	
4. Total de Ingresos Contables		7,798,363,114

✓

SEGUNDO INFORME TRIMESTRAL DEL GASTO PÚBLICO DE 2025
GOBIERNO DEL ESTADO DE VERACRUZ DE IGNACIO DE LA LLAVE
SERVICIOS DE SALUD DE VERACRUZ
Conciliación entre los Egresos Presupuestarios y los Gastos Contables
Correspondiente del 1 de enero al 30 de junio de 2025
(Cifras en pesos)

1. Total de Egresos Presupuestarios		6,076,445,585
2. Menos Egresos Presupuestarios No Contables		728,075,862
2.1 Materias Primas y Materiales de Producción y Comercialización	0	
2.2 Materiales y Suministros	0	
2.3 Mobiliario y Equipo de Administración	523,095	
2.4 Mobiliario y Equipo Educativo y Recreativo	0	
2.5 Equipo e Instrumental Médico y de Laboratorio	15,657,255	
2.6 Vehículos y Equipo de Transporte	0	
2.7 Equipo de Defensa y Seguridad	0	
2.8 Maquinaria, Otros equipos y Herramientas	0	
2.9 Activos Biológicos	0	
2.10 Bienes Inmuebles	0	
2.11 Activos intangibles	0	
2.12 Obra Pública en Bienes de Dominio Público	0	
2.13 Obra Pública en Bienes Propios	19,788,669	
2.14 Acciones y Participaciones de Capital	0	
2.15 Compra de Títulos y Valores	0	
2.16 Concesión de Préstamos		
2.17 Inversiones en Fideicomisos, Mandatos y Otros Análogos	0	
2.18 Provisiones para Contingencias y Otras Erogaciones Especiales	0	
2.19 Amortización de la Deuda Pública	0	
2.20 Adeudos de Ejercicios Fiscales Anteriores (ADEFAS)	0	
2.21 Otros Egresos Presupuestarios No Contables	692,106,844	
3. Más Gastos Contables No Presupuestarios		320,104,959
3.1 Estimaciones, Depreciaciones, Deterioros, Obsolescencia y Amortizaciones	0	
3.2 Provisiones	0	
3.3 Disminución de Inventarios	0	
3.4 Aumento por Insuficiencia de Estimaciones por Pérdida o Deterioro u Obsolescencia	0	
3.5 Aumento por Insuficiencia de Provisiones	0	
3.6 Otros Gastos	0	
3.7 Otros Gastos Contables No Presupuestarios	320,104,959	
4. Total de Gastos Contables		5,668,474,682

+



GOBIERNO DEL ESTADO DE
VERACRUZ
2024 - 2030

SEFIPLAN
SECRETARÍA DE FINANZAS
Y PLANEACIÓN

GOBIERNO DEL ESTADO DE VERACRUZ DE IGNACIO DE LA LLAVE
SERVICIOS DE SALUD DE VERACRUZ
SEGUNDO INFORME TRIMESTRAL DEL GASTO PÚBLICO DE 2025
DEL 1 DE ENERO AL 30 DE JUNIO DE 2025
APARTADO II

INFORMES PRESUPUESTARIOS

SEGUNDO INFORME TRIMESTRAL DEL GASTO PÚBLICO DE 2025

GOBIERNO DEL ESTADO DE VERACRUZ DE IGNACIO DE LA LLAVE

SERVICIOS DE SALUD DE VERACRUZ

Estado Analítico de Ingresos

Del 1 de enero al 30 de junio de 2025

(Cifras en Pesos)

Rubro de Ingresos	Ingreso					Diferencia (6 = 5 - 1)
	Estimado	Ampliaciones y Reducciones	Modificado (3 = 1 + 2)	Devengado (4)	Recaudado (5)	
	(1)	(2)	(3 = 1 + 2)	(4)	(5)	
Impuestos	0	0	0	0	0	0
Cuotas y Aportaciones de Seguridad Social	0	0	0	0	0	0
Contribuciones de Mejoras	0	0	0	0	0	0
Derechos	0	0	0	0	0	0
Productos 1	0	0	0	0	0	0
Aprovechamientos 2	0	0	0	0	0	0
Ingresos por Ventas de Bienes, Prestación de Servicios y Otros Ingresos	76,521,939	129,460,844	205,982,783	155,158,880	155,158,880	78,636,941
Participaciones, Aportaciones, Convenios, Incentivos Derivados de la Colaboración Fiscal y Fondos Distintos de Aportaciones	19,060,429,228	-5,192,564,761	13,867,864,467	7,177,596,607	7,177,596,607	-11,882,832,621
Transferencias, Asignaciones, Subsidios y Subvenciones, Pensiones y Jubilaciones	0	1,803,465,348	1,803,465,348	465,607,626	465,607,626	465,607,626
Ingresos Derivados de Financiamientos	0	0	0	0	0	0
Total	19,136,951,167	-3,259,638,569	15,877,312,598	7,798,363,114	7,798,363,114	-11,338,588,053
Ingresos excedentes						

Estado Analítico de Ingresos Por Fuente de Financiamiento	Ingreso					Diferencia (6 = 5 - 1)
	Estimado	Ampliaciones y Reducciones	Modificado (3 = 1 + 2)	Devengado (4)	Recaudado (5)	
	(1)	(2)	(3 = 1 + 2)	(4)	(5)	
Ingresos del Poder Ejecutivo Federal o Estatal y de los Municipios	19,060,429,228	-5,192,564,761	13,867,864,467	7,177,596,607	7,177,596,607	-11,882,832,621
Impuestos	0	0	0	0	0	0
Cuotas y Aportaciones de Seguridad Social	0	0	0	0	0	0
Contribuciones de Mejoras	0	0	0	0	0	0
Derechos	0	0	0	0	0	0
Productos 1	0	0	0	0	0	0
Aprovechamientos 2	0	0	0	0	0	0
Participaciones, Aportaciones, Convenios, Incentivos Derivados de la Colaboración Fiscal y Fondos Distintos de Aportaciones	19,060,429,228	-5,192,564,761	13,867,864,467	7,177,596,607	7,177,596,607	-11,882,832,621
Transferencias, Asignaciones, Subsidios y Subvenciones, Pensiones y Jubilaciones	0	0	0	0	0	0
Ingresos de los Entes Públicos de los Poderes Legislativo y Judicial, de los Órganos Autónomos y del Sector Paraestatal o Paramunicipal, así como de las Empresas Productivas del Estado	76,521,939	1,932,926,192	2,009,448,131	620,766,507	620,766,507	544,244,568
Cuotas y Aportaciones de Seguridad Social	0	0	0	0	0	0
Productos 1	0	0	0	0	0	0
Ingresos por Ventas de Bienes, Prestación de Servicios y Otros Ingresos 3	76,521,939	129,460,844	205,982,783	155,158,880	155,158,880	78,636,941
Transferencias, Asignaciones, Subsidios y Subvenciones, Pensiones y Jubilaciones	0	1,803,465,348	1,803,465,348	465,607,626	465,607,626	465,607,626
Ingresos derivados de financiamiento	0	0	0	0	0	0
Ingresos Derivados de Financiamientos	0	0	0	0	0	0
Total	19,136,951,167	-3,259,638,569	15,877,312,598	7,798,363,114	7,798,363,114	-11,338,588,053
Ingresos excedentes						

1 Incluye intereses que generan las cuentas bancarias de los entes públicos en productos.

2 Incluye donativos en efectivo del Poder Ejecutivo, entre otros aprovechamientos.

3 Se refiere a los ingresos propios obtenidos por los Poderes Legislativo y Judicial, los Órganos Autónomos y las entidades de la administración pública paraestatal y paramunicipal, por sus actividades diversas no inherentes a su operación que generan recursos y que no sean ingresos por venta de bienes o prestación de servicios, tales como donativos en efectivo, entre otros.

4

SEGUNDO INFORME TRIMESTRAL DEL GASTO PÚBLICO DE 2025
GOBIERNO DEL ESTADO DE VERACRUZ DE IGNACIO DE LA LLAVE
SERVICIOS DE SALUD DE VERACRUZ
Estado Analítico del Ejercicio del Presupuesto de Egresos
Clasificación Administrativa
Del 1 de enero al 30 de junio de 2025
(Cifras en Pesos)

Concepto	Egresos					Subejercicio
	Aprobado	Ampliaciones/ (Reducciones)	Modificado	Devengado	Pagado	
	1	2	3 = (1 + 2)	4	5	
ASILO DE ANCIANOS "HUEHUETLAN DE CORDOBA"	0	394,822	394,822	1,362,886	1,363,621	-968,064
ASILO DE ANCIANOS "LI'MASH'KAN" DE PAPANTLA	0	654,522	654,522	2,253,118	2,240,510	-1,598,596
ASILO DE ANCIANOS "MARIANA SAYAGO" DE XALAPA	0	1,517,189	1,517,189	4,159,140	4,161,115	-2,641,951
CEMENTERIO XALAPEÑO	0	324,704	324,704	397,769	397,769	-73,065
CENTRO ESTATAL CONTRA LAS ADICCIONES	0	6,062,856	6,062,856	1,360,055	1,362,831	4,702,801
CENTRO ESTATAL DE TRANSFUSION SANGUINEA DE VERACRUZ	0	6,632,922	6,632,922	18,436,206	12,065,817	-11,803,284
CENTRO ESTATAL DE TRASPLANTES	0	1,373,731	1,373,731	27,259	27,259	1,346,472
COMUNICACION SOCIAL SSA	0	0	0	6,850	6,850	-6,850
CONTRALORIA INTERNA	0	1,218	1,218	162,916	162,916	-161,698
CONTRALORIA INTERNA SSA	0	0	0	3,173	3,173	-3,173
COORDINACION ESTATAL DE CALIDAD	0	3,748,491	3,748,491	305,703	305,703	3,442,788
DIRECCION DE ASUNTOS JURIDICOS	0	366,921	366,921	707,510	707,510	-340,588
DIRECCION DE ATENCION MEDICA PRIMER NIVEL	0	77,657	77,657	243,523	243,523	-165,867
DIRECCION DE INFRAESTRUCTURA	0	30,288,167	30,288,167	874,869	871,722	29,413,298
DIRECCION DE SALUD PUBLICA	0	0	0	13,180	13,180	-13,180
ENLACE DE COMUNICACION SOCIAL	0	0	0	0	0	0
ESTANCIA INFANTIL DE XALAPA	0	202,977	202,977	2,316,507	2,192,150	-2,113,530
H. DE ESPEC. CECAN "DR. MIGUEL DORANTES MESA" DE XALAPA	0	20,898,481	20,898,481	91,491,265	65,761,116	-70,592,785
H. DE ESPEC. PSIQUIATRICO DE ORIZABA	0	276,934	276,934	7,169,591	6,694,582	-6,892,657
H. DE ESPEC. UNIDAD DE SALUD MENTAL DE XALAPA	0	142,623	142,623	7,821,278	7,580,970	-7,678,655
H. GENERAL DE SUBZONA DE TLALIXCOYAN	0	70,444	70,444	3,023,914	2,108,214	-2,953,470
H. GENERAL DE SUBZONA TARIMOYA VERACRUZ	0	2,270,040	2,270,040	20,340,652	18,263,652	-18,070,613
H. GENERAL DE ZONA DEL ENTABLADERO	0	119,601	119,601	5,944,591	5,289,831	-5,824,990
H. GRAL. DE SUBZONA ALVARADO	0	83,124	83,124	1,815,905	1,588,745	-1,732,781
H. GRAL. DE SUBZONA DE ALTOTONGA	0	204,367	204,367	3,220,260	2,826,591	-3,015,894
H. GRAL. DE SUBZONA DE CARDEL	0	203,378	203,378	3,859,856	2,982,023	-3,656,479
H. GRAL. DE SUBZONA DE COATEPEC	0	915,227	915,227	7,378,343	4,837,697	-6,463,116
H. GRAL. DE SUBZONA DE DE ACAYUCAN	0	173,002	173,002	10,365,643	6,978,011	-10,192,641
H. GRAL. DE SUBZONA DE HUATUSCO	0	170,654	170,654	4,307,400	2,961,532	-4,136,746
H. GRAL. DE SUBZONA DE HUAYACOCOTLA	0	178,166	178,166	2,161,542	1,705,646	-1,983,377
H. GRAL. DE SUBZONA DE ISLA	0	312,128	312,128	5,820,374	3,190,926	-5,508,246
H. GRAL. DE SUBZONA DE IXHUATLAN DEL SURESTE	0	82,930	82,930	2,639,528	1,918,088	-2,556,599
H. GRAL. DE SUBZONA DE MISANTLA	0	247,538	247,538	6,280,891	4,874,839	-6,033,353
H. GRAL. DE SUBZONA DE NARANJOS	0	246,854	246,854	7,614,075	6,848,635	-7,367,221
H. GRAL. DE SUBZONA DE PAPANTLA	0	198,392	198,392	11,219,595	8,290,052	-11,021,204
H. GRAL. DE SUBZONA DE PEROTE	0	1,224,562	1,224,562	18,614,157	16,397,529	-17,389,595
H. GRAL. DE SUBZONA DE SANTIAGO TUXTLA	0	89,866	89,866	2,793,295	1,912,784	-2,703,429

+

SEGUNDO INFORME TRIMESTRAL DEL GASTO PÚBLICO DE 2025
GOBIERNO DEL ESTADO DE VERACRUZ DE IGNACIO DE LA LLAVE
SERVICIOS DE SALUD DE VERACRUZ
Estado Analítico del Ejercicio del Presupuesto de Egresos
Clasificación Administrativa
Del 1 de enero al 30 de junio de 2025
(Cifras en Pesos)

Concepto	Egresos					Subejercicio
	Aprobado	Ampliaciones/ (Reducciones)	Modificado	Devengado	Pagado	
	1	2	3 = (1 + 2)	4	5	
H. GRAL. DE SUBZONA DE TANTOYUCA	0	118,570	118,570	6,477,287	5,858,836	-6,358,717
H. GRAL. DE SUBZONA DE TIERRA BLANCA	0	163,747	163,747	15,203,120	13,635,110	-15,039,373
H. GRAL. DE ZONA DE CORDOBA	0	4,216,286	4,216,286	38,342,405	30,750,217	-34,126,119
H. GRAL. DE ZONA DE COSAMALOAPAN	0	661,443	661,443	9,191,237	7,204,217	-8,529,793
H. GRAL. DE ZONA DE MARTINEZ DE LA TORRE	0	587,947	587,947	22,190,056	15,217,082	-21,602,110
H. GRAL. DE ZONA DE MINATITLAN	0	968,744	968,744	13,908,441	11,133,343	-12,939,697
H. GRAL. DE ZONA DE PANUCO	0	125,856	125,856	6,703,361	5,561,362	-6,577,505
H. GRAL. DE ZONA DE SAN ANDRES TUXTLA	0	135,314	135,314	11,123,619	8,539,857	-10,988,305
H. GRAL. DE ZONA DE TUXPAN	0	458,226	458,226	19,553,308	16,305,923	-19,095,082
H. INTEGRAL DE CATEMACO	0	90,837	90,837	5,530,831	3,740,646	-5,439,995
H. INTEGRAL DE CERRO AZUL	0	119,034	119,034	5,628,520	4,945,564	-5,509,486
H. INTEGRAL DE GUTIERREZ ZAMORA	0	136,573	136,573	5,986,548	5,189,862	-5,849,975
H. INTEGRAL DE LA LAGUNA (UXPANAPA)	0	118,973	118,973	3,369,713	2,867,365	-3,250,740
H. INTEGRAL DE LLANO DE EN MEDIO	0	105,080	105,080	3,500,509	3,272,828	-3,395,429
H. INTEGRAL DE NAOLINCO	0	298,234	298,234	4,358,205	3,671,970	-4,059,971
H. INTEGRAL DE OZULUAMA	0	68,314	68,314	2,840,807	2,485,977	-2,772,494
H. INTEGRAL DE PLAYA VICENTE	0	190,385	190,385	2,025,088	1,849,183	-1,834,703
H. INTEGRAL DE SUCHILAPAN	0	57,615	57,615	2,866,972	1,799,341	-2,809,358
H. INTEGRAL DE TEMPOAL	0	85,048	85,048	3,077,470	2,414,272	-2,992,421
H. INTEGRAL DE TEOCELO	0	113,199	113,199	5,952,590	5,384,397	-5,839,392
H. INTEGRAL DE TEZONAPA	0	168,943	168,943	3,928,395	3,357,713	-3,759,452
H. INTEGRAL DE TLACOTALPAN	0	335,657	335,657	3,262,749	2,465,310	-2,927,092
H. INTEGRAL DE TLAPACOYAN	0	189,997	189,997	4,531,412	3,979,159	-4,341,414
H. INTEGRAL DE TLAQUILPAN	0	118,493	118,493	3,177,961	2,614,036	-3,059,468
H. INTEGRAL DE TONALAPA	0	155,757	155,757	5,291,803	3,266,369	-5,136,045
H. INTEGRAL DE VILLA AZUETA	0	226,853	226,853	2,888,254	2,269,517	-2,661,401
H. PLATON SANCHEZ	0	98,524	98,524	6,470,524	5,820,397	-6,371,999
H. REGIONAL CEMEV "DR. RAFAEL LUCIO" DE XALAPA	0	24,124,788	24,124,788	355,751,715	326,875,475	-331,626,927
H. REGIONAL DE VERACRUZ	0	23,487,640	23,487,640	208,351,713	161,563,634	-184,864,073
H. SUBREGIONAL "DR. LUIS F. NACHON" DE XALAPA	0	7,080,098	7,080,098	90,058,921	75,327,565	-82,978,824
H. SUBREGIONAL DE COATZACOALCOS	0	5,895,263	5,895,263	183,287,297	161,731,854	-177,392,035
H. SUBREGIONAL DE POZA RICA	0	6,804,569	6,804,569	59,195,405	44,094,513	-52,390,837
H. SUBREGIONAL DE RIO BLANCO	0	9,886,804	9,886,804	59,529,286	41,644,467	-49,642,483
HOGAR DEL NIÑO DE VERACRUZ	0	792,538	792,538	2,744,411	2,741,414	-1,951,873
HOSP. GENERAL DE LAS CHOAPAS	0	491,608	491,608	8,706,042	5,992,616	-8,214,434
HOSPITAL DE ALAMO	0	180,451	180,451	6,899,499	5,768,571	-6,719,048
HOSPITAL DE BOCA DEL RIO	0	952,539	952,539	31,098,784	23,411,038	-30,146,245
HOSPITAL DE COMUNIDAD DE ALTO LUCERO	0	86,963	86,963	3,623,689	3,218,817	-3,536,726

7

SEGUNDO INFORME TRIMESTRAL DEL GASTO PÚBLICO DE 2025
GOBIERNO DEL ESTADO DE VERACRUZ DE IGNACIO DE LA LLAVE
SERVICIOS DE SALUD DE VERACRUZ
Estado Analítico del Ejercicio del Presupuesto de Egresos
Clasificación Administrativa
Del 1 de enero al 30 de junio de 2025
(Cifras en Pesos)

Concepto	Egresos					Subejercicio
	Aprobado	Ampliaciones/ (Reducciones)	Modificado	Devengado	Pagado	
	1	2	3 = (1 + 2)	4	5	
HOSPITAL DE COMUNIDAD DE COSOLEACAQUE	0	211,115	211,115	2,865,024	1,860,879	-2,653,909
HOSPITAL DE COMUNIDAD DE LA CONGREGACION DE ALLENDE	0	96,357	96,357	4,330,716	3,429,496	-4,234,359
HOSPITAL DE NAUTLA	0	10,060,400	10,060,400	18,631,374	18,384,766	-8,570,974
J.S. No. I PANUCO	0	1,550,753	1,550,753	15,292,270	14,552,357	-13,741,518
J.S. No. II TUXPAN	0	1,530,059	1,530,059	20,838,920	19,689,591	-19,308,861
J.S. No. III POZA RICA	0	1,585,250	1,585,250	21,120,176	20,778,387	-19,534,926
J.S. No. IV MARTINEZ DE LA TORRE	0	1,461,197	1,461,197	19,850,374	19,402,936	-18,389,176
J.S. No. IX COSAMALOAPAN	0	1,512,265	1,512,265	12,451,924	11,560,841	-10,939,659
J.S. No. V XALAPA	0	1,754,608	1,754,608	29,174,974	26,005,884	-27,420,367
J.S. No. VI CORDOBA	0	1,389,422	1,389,422	15,873,985	14,686,312	-14,484,564
J.S. No. VII ORIZABA	0	1,345,872	1,345,872	24,182,764	22,621,892	-22,836,892
J.S. No. VIII VERACRUZ	0	1,813,444	1,813,444	29,039,854	27,542,752	-27,226,410
J.S. No. X SAN ANDRES TUXTLA	0	1,349,834	1,349,834	17,119,632	16,253,488	-15,769,798
J.S. No. XI COATZACOALCOS	0	2,300,234	2,300,234	30,572,351	27,509,465	-28,272,117
JEFATURA (ADMINISTRACION)	19,136,951,167	-4,083,535,582	15,053,415,585	3,826,686,152	3,828,414,686	11,226,729,433
JEFATURA (DIRECCION DE ATENCION MEDICA)	0	352,856,479	352,856,479	346,265,683	346,264,483	6,590,796
JEFATURA (DIRECCION)	0	25,021	25,021	1,583,825	1,583,825	-1,558,804
JEFATURA (PLANEACION)	0	24,841	24,841	190,492	190,492	-165,651
JEFATURA (REGULACION Y CONTROL SANITARIO)	0	-335,971	-335,971	588,895	588,895	-924,866
JEFATURA (SALUD PUBLICA)	0	237,937,442	237,937,442	145,013,392	145,012,000	92,924,050
JEFATURA (SUBDIRECCION DE ADMINISTRACION Y PATRIMONIO)	0	1,530,312	1,530,312	1,126,111	1,125,895	404,202
LABORATORIO ESTATAL DE SALUD PUBLICA	0	31,591,691	31,591,691	10,418,471	6,814,148	21,173,220
PATRONATO PRO-SALUD	0	2,000,000	2,000,000	0	0	2,000,000
TRANSPARENCIA	0	52,743	52,743	29,291	29,291	23,452
UNIDAD DE GENERO	0	598,342	598,342	58,166	58,166	540,176
Total del Gasto	19,136,951,167	-3,259,642,480	15,877,308,687	6,076,445,585	5,801,467,857	9,800,863,102

7

SEGUNDO INFORME TRIMESTRAL DEL GASTO PÚBLICO DE 2025
GOBIERNO DEL ESTADO DE VERACRUZ DE IGNACIO DE LA LLAVE
SERVICIOS DE SALUD DE VERACRUZ
Estado Analítico del Ejercicio del Presupuesto de Egresos
Clasificación por Objeto del Gasto (Capítulo y Concepto)
Del 1 de enero al 30 de junio de 2025
(Cifras en Pesos)

Concepto	Egresos					Subejercicio
	Aprobado	Ampliaciones/ (Reducciones)	Modificado	Devengado	Pagado	
	1	2	3 = (1 + 2)	4	5	
Servicios Personales	10,019,341,852	147,500,933	10,166,842,784	4,391,569,433	4,367,177,627	5,775,273,351
Remuneraciones al Personal de Carácter Permanente	3,142,828,300	-218,645,812	2,924,182,488	1,389,815,652	1,389,819,744	1,534,366,836
Remuneraciones al Personal de Carácter Transitorio	811,375,309	153,218,942	964,594,251	452,388,442	416,974,579	512,205,809
Remuneraciones Adicionales y Especiales	2,012,464,300	78,761,103	2,091,225,403	800,002,568	809,379,183	1,291,222,835
Seguridad Social	723,289,027	53,228,335	776,517,362	324,401,531	350,401,251	452,115,831
Otras Prestaciones Sociales y Económicas	3,083,031,444	101,839,634	3,184,871,078	1,389,385,464	1,365,027,094	1,795,485,614
Previsiones	0	0	0	0	0	0
Pago de Estímulos a Servidores Públicos	246,353,472	-20,901,270	225,452,202	35,575,776	35,575,776	189,876,426
Materiales y Suministros	2,786,626,692	248,593,728	3,035,220,419	899,432,450	690,889,192	2,135,787,969
Materiales de Administración, Emisión de Documentos y Artículos Oficiales	7,108,136	21,466,372	28,574,508	5,926,481	6,425,893	22,648,027
Alimentos y Utensilios	4,611,613	6,913,374	11,524,988	3,187,081	4,054,509	8,337,907
Materias Primas y Materiales de Producción y Comercialización	0	182,089	182,089	56,631	68,451	125,458
Materiales y Artículos de Construcción y de Reparación	14,350	23,255,881	23,270,231	1,545,869	1,626,728	21,724,362
Productos Químicos, Farmacéuticos y de Laboratorio	2,677,681,777	98,416,806	2,776,098,583	869,359,877	658,903,602	1,906,738,706
Combustibles, Lubricantes y Aditivos	30,985,444	63,991,160	94,976,604	17,631,788	17,633,382	77,344,816
Vestuario, Blancos, Prendas de Protección y Artículos Deportivos	65,485,320	16,139,551	81,624,871	304,404	343,827	81,320,467
Materiales y Suministros Para Seguridad	0	0	0	0	0	0
Herramientas, Refacciones y Accesorios Menores	740,051	18,228,494	18,968,545	1,420,319	1,832,800	17,548,226
Servicios Generales	1,599,977,632	570,393,543	2,170,371,175	748,602,569	710,725,002	1,421,768,607
Servicios Básicos	77,088,934	53,351,932	130,440,867	125,897,471	126,100,044	4,543,396
Servicios de Arrendamiento	269,240,233	5,777,416	275,017,649	101,282,773	100,490,124	173,734,876
Servicios Profesionales, Científicos, Técnicos y Otros Servicios	749,119,233	307,174,289	1,056,293,523	307,792,383	283,020,300	748,501,140
Servicios Financieros, Bancarios y Comerciales	816,543	30,700,143	31,516,686	745,359	746,293	30,771,327
Servicios de Instalación, Reparación, Mantenimiento y Conservación	469,772,693	139,955,676	609,728,369	195,386,319	183,353,954	414,342,049
Servicios de Comunicación Social y Publicidad.	0	150,000	150,000	0	0	150,000
Servicios de Traslado y Viáticos	413,908	33,380,066	33,793,974	7,716,239	7,720,954	26,077,735
Servicios Oficiales	25,368	242,401	267,770	76,138	76,138	191,631
Otros Servicios Generales	33,500,720	-338,381	33,162,339	9,705,885	9,217,195	23,456,453
Transferencias, Asignaciones, Subsidios y Otras Ayudas	4,719,112,436	-4,591,015,147	128,097,289	872,115	872,115	127,225,175
Transferencias Internas y Asignaciones al Sector Público	0	0	0	0	0	0

4

SEGUNDO INFORME TRIMESTRAL DEL GASTO PÚBLICO DE 2025
GOBIERNO DEL ESTADO DE VERACRUZ DE IGNACIO DE LA LLAVE
SERVICIOS DE SALUD DE VERACRUZ
Estado Analítico del Ejercicio del Presupuesto de Egresos
Clasificación por Objeto del Gasto (Capítulo y Concepto)
Del 1 de enero al 30 de junio de 2025
(Cifras en Pesos)

Concepto	Egresos					Subejercicio
	Aprobado	Ampliaciones/ (Reducciones)	Modificado	Devengado	Pagado	
	1	2	3 = (1 + 2)	4	5	6 = (3 - 4)
Transferencias al Resto del Sector Público	0	0	0	0	0	0
Subsidios y Subvenciones	4,719,112,436	-4,595,296,613	123,815,822	872,115	872,115	122,943,708
Ayudas Sociales	0	4,281,467	4,281,467	0	0	4,281,467
Pensiones y Jubilaciones	0	0	0	0	0	0
Transferencias a Fideicomisos, Mandatos y Otros Análogos	0	0	0	0	0	0
Transferencias a la Seguridad Social	0	0	0	0	0	0
Donativos	0	0	0	0	0	0
Transferencias al Exterior	0	0	0	0	0	0
Bienes Muebles, Inmuebles e Intangibles	11,892,556	275,366,525	287,259,080	16,180,349	12,015,253	271,078,731
Mobiliario y Equipo de Administración	482,989	30,098,376	30,581,365	523,095	523,095	30,058,271
Mobiliario y Equipo Educativo y Recreativo	0	295,519	295,519	0	0	295,519
Equipo e Instrumental Médico y de Laboratorio	11,409,567	112,332,738	123,742,305	15,657,255	11,492,159	108,085,050
Vehículos y Equipo de Transporte	0	15,051,780	15,051,780	0	0	15,051,780
Equipo de Defensa y Seguridad	0	0	0	0	0	0
Maquinaria, Otros Equipos y Herramientas	0	114,158,975	114,158,975	0	0	114,158,975
Activos Biológicos	0	0	0	0	0	0
Bienes Inmuebles	0	0	0	0	0	0
Activos Intangibles	0	3,429,136	3,429,136	0	0	3,429,136
Inversión Pública	0	89,517,939	89,517,939	19,788,669	19,788,669	69,729,270
Obra Pública en Bienes de Dominio Público	0	0	0	0	0	0
Obra Pública en Bienes Propios	0	89,517,939	89,517,939	19,788,669	19,788,669	69,729,270
Proyectos Productivos y Acciones de Fomento	0	0	0	0	0	0
Inversiones Financieras y Otras Provisiones	0	0	0	0	0	0
Inversiones Para el Fomento de Actividades Productivas.	0	0	0	0	0	0
Acciones y Participaciones de Capital	0	0	0	0	0	0
Compra de Títulos y Valores	0	0	0	0	0	0
Concesión de Préstamos	0	0	0	0	0	0
Inversiones en Fideicomisos, Mandatos y Otros Análogos	0	0	0	0	0	0
Otras Inversiones Financieras	0	0	0	0	0	0
Provisiones para Contingencias y Otras Erogaciones Especiales	0	0	0	0	0	0
Participaciones y Aportaciones	0	0	0	0	0	0
Participaciones	0	0	0	0	0	0
Aportaciones	0	0	0	0	0	0

4

SEGUNDO INFORME TRIMESTRAL DEL GASTO PÚBLICO DE 2025
GOBIERNO DEL ESTADO DE VERACRUZ DE IGNACIO DE LA LLAVE
SERVICIOS DE SALUD DE VERACRUZ
Estado Analítico del Ejercicio del Presupuesto de Egresos
Clasificación por Objeto del Gasto (Capítulo y Concepto)
Del 1 de enero al 30 de junio de 2025
(Cifras en Pesos)

Concepto	Egresos					Subejercicio
	Aprobado	Ampliaciones/ (Reducciones)	Modificado	Devengado	Pagado	
	1	2	3 = (1 + 2)	4	5	6 = (3 - 4)
Convenios	0	0	0	0	0	0
Deuda Pública	0	0	0	0	0	0
Amortización de la Deuda Pública	0	0	0	0	0	0
Intereses de la Deuda Pública	0	0	0	0	0	0
Comisiones de la Deuda Pública	0	0	0	0	0	0
Gastos de la Deuda Pública	0	0	0	0	0	0
Costo por Coberturas	0	0	0	0	0	0
Apoyos Financieros	0	0	0	0	0	0
Adeudos de Ejercicios Fiscales Anteriores (Adefas)	0	0	0	0	0	0
Total del Gasto	19,136,951,167	-\$ 3,259,642,480	15,877,308,687	6,076,445,585	5,801,467,857	9,800,863,102

4

SEGUNDO INFORME TRIMESTRAL DEL GASTO PÚBLICO DE 2025
GOBIERNO DEL ESTADO DE VERACRUZ DE IGNACIO DE LA LLAVE
SERVICIOS DE SALUD DE VERACRUZ
Estado Analítico del Ejercicio del Presupuesto de Egresos
Clasificación Económica (por Tipo de Gasto)
Del 1 de enero al 30 de junio de 2025
(Cifras en Pesos)

Concepto	Egresos					Subejercicio
	Aprobado	Ampliaciones/ (Reducciones)	Modificado	Devengado	Pagado	
	1	2	3 = (1 + 2)	4	5	
Gasto Corriente	19,125,058,611	-3,624,526,943	15,500,531,668	6,040,476,567	5,769,663,936	9,460,055,101
Gasto de Capital	11,892,556	364,884,463	376,777,019	35,969,018	31,803,922	340,808,001
Amortización de la Deuda y Disminución de Pasivos	0	0	0	0	0	0
Pensiones y Jubilaciones	0	0	0	0	0	0
Participaciones	0	0	0	0	0	0
Total del Gasto	19,136,951,167	-3,259,642,480	15,877,308,687	6,076,445,585	5,801,467,857	9,800,863,102

SEGUNDO INFORME TRIMESTRAL DEL GASTO PÚBLICO DE 2025
GOBIERNO DEL ESTADO DE VERACRUZ DE IGNACIO DE LA LLAVE
SERVICIOS DE SALUD DE VERACRUZ
Estado Analítico del Ejercicio del Presupuesto de Egresos
Clasificación Funcional (Finalidad y Función)
Del 1 de enero al 30 de junio de 2025
(Cifras en Pesos)

Concepto	Egresos					Subejercicio 6 = (3 - 4)
	Aprobado	Ampliaciones/ (Reducciones)	Modificado	Devengado	Pagado	
	1	2	3 = (1 + 2)	4	5	
Gobierno	0	0	0	0	0	0
Legislación			0			0
Justicia			0			0
Coordinación de la Política de Gobierno	0	0	0	0	0	0
Relaciones Exteriores			0			0
Asuntos Financieros y Hacendarios			0			0
Seguridad Nacional			0			0
Asuntos de Orden Público y de Seguridad Interior			0			0
Otros Servicios Generales			0			0
Desarrollo Social	19,136,951,167	-3,259,642,480	15,877,308,687	6,076,445,585	5,801,467,857	9,800,863,102
Protección Ambiental			0			0
Vivienda y Servicios a la Comunidad			0			0
Salud	19,136,951,167	-3,259,642,480	15,877,308,687	6,076,445,585	5,801,467,857	9,800,863,102
Recreación, Cultura y Otras Manifestaciones Sociales			0			0
Educación	0	0	0	0	0	0
Protección Social			0			0
Otros Asuntos Sociales			0			0
Desarrollo Económico	0	0	0	0	0	0
Asuntos Económicos, Comerciales y Laborales en General			0			0
Agropecuaria, Silvicultura, Pesca y Caza			0			0
Combustibles y Energía			0			0
Minería, Manufacturas y Construcción			0			0
Transporte			0			0
Comunicaciones			0			0
Turismo			0			0
Ciencia, Tecnología e Innovación			0			0
Otras Industrias y Otros Asuntos Económicos			0			0
Otras no Clasificadas en Funciones Anteriores	0	0	0	0	0	0
Transacciones de la Deuda Publica / Costo Financiero de la Deuda			0			0
Transferencias, Participaciones y Aportaciones entre Diferentes Niveles y			0			0
Ordenes de Gobierno			0			0
Saneamiento del Sistema Financiero			0			0
Adeudos de Ejercicios Fiscales Anteriores			0			0
Total del Gasto	19,136,951,167	-3,259,642,480	15,877,308,687	6,076,445,585	5,801,467,857	9,800,863,102

A

GOBIERNO DEL ESTADO DE VERACRUZ DE IGNACIO DE LA LLAVE
SERVICIOS DE SALUD DE VERACRUZ
Endeudamiento Neto
Del 1 de enero al 30 de junio de 2025
(Cifras en Pesos)

4

GOBIERNO DEL ESTADO DE VERACRUZ DE IGNACIO DE LA LLAVE
SERVICIOS DE SALUD DE VERACRUZ
Intereses de la Deuda
Del 1 de enero al 30 de junio de 2025
(Cifras en Pesos)

g

SEGUNDO INFORME TRIMESTRAL DEL GASTO PÚBLICO DE 2025
GOBIERNO DEL ESTADO DE VERACRUZ DE IGNACIO DE LA LLAVE
SERVICIOS DE SALUD DE VERACRUZ
Indicadores de Postura Fiscal
Del 1 de enero al 30 de junio de 2025
(Cifras en Pesos)

Concepto	Estimado/Aprobado	Devengado	Recaudado/Pagado
I. Ingresos Presupuestarios (I=1+2)	19,136,951,167	7,798,363,114	7,798,363,114
1. Ingresos del Gobierno de la Entidad Federativa	19,060,429,228	7,177,596,607	7,177,596,607
2. Ingresos del Sector Paraestatal	76,521,939	620,766,507	620,766,507
II. Egresos Presupuestarios (II=3+4)	19,136,951,167	6,076,445,585	5,801,467,857
3. Egresos del Gobierno de la Entidad Federativa	0	0	0
4. Egresos del Sector Paraestatal	19,136,951,167	6,076,445,585	5,801,467,857
III. Balance Presupuestario (Superávit o Déficit) (III = I - II)	0	1,721,917,529	1,996,895,257
Concepto	Estimado/Aprobado	Devengado	Recaudado/Pagado
III. Balance presupuestario (Superávit o Déficit)	0	1,721,917,529	1,996,895,257
IV. Intereses, Comisiones y Gastos de la Deuda	0	0	0
V. Balance Primario (Superávit o Déficit) (V= III + IV)	0	1,721,917,529	1,996,895,257
Concepto	Estimado/Aprobado	Devengado	Recaudado/Pagado
A. Financiamiento	0	0	0
B. Amortización de la deuda	0	0	0
C. Financiamiento Neto (C = A - B)	0	0	0

g



GOBIERNO DEL ESTADO DE
VERACRUZ
2024 - 2030

SEFIPLAN
SECRETARÍA DE FINANZAS
Y PLANEACIÓN

GOBIERNO DEL ESTADO DE VERACRUZ DE IGNACIO DE LA LLAVE

SERVICIOS DE SALUD DE VERACRUZ

SEGUNDO INFORME TRIMESTRAL DEL GASTO PÚBLICO DE 2025

DEL 1 DE ENERO AL 30 DE JUNIO DE 2025

APARTADO III

INFORMES PROGRAMÁTICOS

SEGUNDO INFORME TRIMESTRAL DEL GASTO PÚBLICO DE 2025
GOBIERNO DEL ESTADO DE VERACRUZ DE IGNACIO DE LA LLAVE
SERVICIOS DE SALUD DE VERACRUZ
Gasto por Categoría Programática
Del 1 de enero al 30 de junio de 2025
(Cifras en Pesos)

Concepto	Egresos					Subejercicio
	Aprobado	Ampliaciones/ (Reducciones)	Modificado	Devengado	Pagado	
	1	2	3 = (1 + 2)	4	5	
Programas						
Subsidios: Sector Social y Privado o Entidades Federativas y Municipios	9,001,177,747	776,231,000	9,777,408,747	3,835,840,833	3,544,050,565	5,941,567,913
Sujetos a Reglas de Operación	9,001,177,747	776,231,000	9,777,408,747	3,835,840,833	3,544,050,565	5,941,567,913
Otros Subsidios			0			0
Desempeño de las Funciones	76,521,939	78,823,109	155,345,048	12,467,644	11,977,412	142,877,403
Prestación de Servicios Públicos	76,521,939	78,823,109	155,345,048	12,467,644	11,977,412	142,877,403
Provisión de Bienes Públicos			0			0
Planeación, seguimiento y evaluación de políticas públicas			0			0
Promoción y fomento			0			0
Regulación y supervisión			0			0
Funciones de las Fuerzas Armadas (Únicamente Gobierno Federal)			0			0
Específicos			0			0
Proyectos de Inversión			0			0
Administrativos y de Apoyo	0	0	0	0	0	0
Apoyo al proceso presupuestario y para mejorar la eficiencia institucional			0			0
Apoyo a la función pública y al mejoramiento de la gestión			0			0
Operaciones ajenas			0			0
Compromisos	0	0	0	0	0	0
Obligaciones de cumplimiento de resolución jurisdiccional			0			0
Desastres Naturales			0			0
Obligaciones	0	0	0	0	0	0
Pensiones y jubilaciones			0			0
Aportaciones a la seguridad social	0		0	0	0	0
Aportaciones a fondos de estabilización			0			0
Aportaciones a fondos de inversión y reestructura de pensiones			0			0
Programas de Gasto Federalizado (Gobierno Federal)	10,059,251,481	-4,114,696,588	5,944,554,893	2,228,137,107	2,245,439,880	3,716,417,786
Gasto Federalizado	10,059,251,481	-4,114,696,588	5,944,554,893	2,228,137,107	2,245,439,880	3,716,417,786
Participaciones a entidades federativas y municipios			0			0
Costo financiero, deuda o apoyos a deudores y ahorradores de la banca			0			0
Adeudos de ejercicios fiscales anteriores			0			0
Total del Gasto	19,136,951,167	-3,259,642,480	15,877,308,687	6,076,445,585	5,801,467,857	9,800,863,102

4

**SEGUNDO INFORME TRIMESTRAL DEL GASTO PÚBLICO DE 2025
GOBIERNO DEL ESTADO DE VERACRUZ DE IGNACIO DE LA LLAVE**

**Programas y Proyectos de Inversión
Del 1 de enero al 30 de junio de 2025
(Cifras en Pesos)**

Ente Público:

SERVICIOS DE SALUD DE VERACRUZ

Este Organismo no cuenta con información referente a Programas y Proyectos de Inversión, por lo tanto se presenta sin datos.

✕

**SEGUNDO INFORME TRIMESTRAL DEL GASTO PÚBLICO DE 2025
GOBIERNO DEL ESTADO DE VERACRUZ DE IGNACIO DE LA LLAVE**

Indicadores de Resultados

Del 1 de enero al 30 de junio de 2025

(Cifras en Pesos)

Ente Público:

SERVICIOS DE SALUD DE VERACRUZ

Este Organismo no cuenta con información referente a Indicadores de Resultados, por lo tanto se presenta sin datos.

✕



GOBIERNO DEL ESTADO DE
VERACRUZ
2024 - 2030

SEFIPLAN
SECRETARÍA DE FINANZAS
Y PLANEACIÓN

GOBIERNO DEL ESTADO DE VERACRUZ DE IGNACIO DE LA LLAVE
SERVICIOS DE SALUD DE VERACRUZ
SEGUNDO INFORME TRIMESTRAL DEL GASTO PÚBLICO DE 2025
DEL 1 DE ENERO AL 30 DE JUNIO DE 2025
APARTADO IV

ANEXOS

SEGUNDO INFORME TRIMESTRAL DEL GASTO PÚBLICO DE 2025
GOBIERNO DEL ESTADO DE VERACRUZ DE IGNACIO DE LA LLAVE
Relación de Bienes Muebles que Componen el Patrimonio

Al 30 de junio de 2025

(Cifras en Pesos)

Ente Público:

SERVICIOS DE SALUD DE VERACRUZ

Código	Descripción del Bien Mueble	Valor en libros
12201-51101-00000	MOBILIARIO	171,269,807
12201-51201-00000	MUEBLES, EXCEPTO DE OFICINA Y ESTANTERIA	1
12201-51901-00000	EQUIPO DE ADMINISTRACION	146,307,387
12201-52101-00000	EQUIPOS EDUCATIVO Y RECREATIVO	16,661,475
12201-56401-00000	SISTEMA DE AIRE ACONDICIONADO, CALEFACCION Y DE REFRIGERACION INDUST. Y COMERC.	15,350,532
12201-51501-00000	BIENES INFORMATICOS	323,537
12201-56201-00000	MAQ. Y EQUIPO INDUSTRIAL	6,898
12201-52103-00000	EQUIPOS Y APARATOS AUDIOVISUALES	18,461
12201-52201-00000	APARATOS DEPORTIVOS	262,674
12201-52301-00000	CAMARAS FOTOGRAFICAS Y DE VIDEO	576,335
12201-52901-00000	OTRO MOBILIARIO Y EQUIPO EDUCACIONAL Y RECREATIVO	1,666,875
12202-54101-00000	VEHICULOS Y EQUIPO TERRESTRES, PARA LA EJECUCION DE PROGRAMAS DE SEGURIDAD PUBLI	2,896,272
12202-54102-00000	VEHICULOS Y EQUIPO TERRESTRES, DESTINADOS EXCLUSIVAMENTE PARA DESASTRES NATURALE	2,383,003
12202-54103-00000	VEHICULOS Y EQUIPO TERRESTRES, DESTINADOS A SERVICIOS PUBLICOS Y LA OPERACION DE	834,258,567
12202-54104-00000	VEHICULOS Y EQUIPO TERRESTRES, DESTINADOS A SERVICIOS ADMINISTRATIVOS	91,430
12202-54201-00000	CARROCERIAS Y REMOLQUES	2,479,182
12203-59101-00000	SOFTWARE	115,248
12203-51501-00000	BIENES INFORMATICOS	488,765,997
12203-53101-00000	EQUIPO MEDICO Y DE LABORATORIO	4,693,225,168
12203-53201-00000	INSTRUMENTAL MEDICO Y DE LABORATORIO	294,599,951
12203-56101-00000	MAQUINARIA Y EQUIPO AGROPECUARIO	28,110,755
12203-56201-00000	MAQUINARIA Y EQUIPO INDUSTRIAL	16,697,082
12203-56301-00000	MAQUINARIA Y EQUIPO DE CONSTRUCCION	800
12203-56501-00000	EQUIPOS Y APARATOS DE COMUNICACIONES Y TELECOMUNICACIONES	72,362,160
12203-56601-00000	MAQUINARIA Y EQUIPO ELECTRICO Y ELECTRONICO	118,676,881
12203-56701-00000	HERRAMIENTAS Y MAQUINAS HERRAMIENTA	24,620,097
12203-59701-00000	LICENCIAS INFORMATICAS E INTELECTUALRES	98,500
12204-51301-00000	BIENES ARTISTICOS Y CULTURALES	214,369
TOTAL		6,932,039,442

4

SEGUNDO INFORME TRIMESTRAL DEL GASTO PÚBLICO DE 2025
GOBIERNO DEL ESTADO DE VERACRUZ DE IGNACIO DE LA LLAVE
Relación de Bienes Inmuebles que Componen el Patrimonio
Al 30 de junio de 2025
(Cifras en Pesos)

Ente Público: SERVICIOS DE SALUD DE VERACRUZ

Código	Descripción del Bien Inmueble	Valor en libros
12501-00002-00000	POR CONTRATO	2,592,058,858
12501-00003-00000	FONDEN	190,722
12501-00004-00000	COMISION DE ESPACIOS DE SALUD	997,622,526
12502-00012-00000	TERRENOS	539,144,805
12502-00013-00000	EDIFICIOS	4,025,492,444
12502-05701-00000	EDIFICIOS Y LOCALES	10,119,223
TOTAL		8,164,628,579

7

SEGUNDO INFORME TRIMESTRAL DEL GASTO PÚBLICO DE 2025
GOBIERNO DEL ESTADO DE VERACRUZ DE IGNACIO DE LA LLAVE
SERVICIOS DE SALUD DE VERACRUZ
Relación de cuentas bancarias productivas específicas
Al 30 de junio de 2025
(Cifras en Pesos)

Fondo, Programa o Convenio	Datos de la Cuenta Bancaria	
	Institución Bancaria	Número de Cuenta
CUOTAS DE RECUPERACION	HSBC,S.A. DE C.V.	4013674932
CONVENIOS AFASPE 2010	HSBC,S.A. DE C.V.	4046695011
CUENTA MAESTRA	HSBC,S.A. DE C.V.	4045759750
AFASPE 2011	HSBC,S.A. DE C.V.	4053098133
FORTALEC. DE REDES SERVS. ATENCION A LA SALU	HSBC,S.A. DE C.V.	4053701009
(FOSDEPI) FONDO SALUD PARA EL DESARR. PUEB.	HSBC,S.A. DE C.V.	4054746128
(FORSES) FORT. REDES SERV. ESENCIALES EN SAL	HSBC,S.A. DE C.V.	4054746136
FORSES DE ALTA Y MUY ALTA MARGINACION 2012	HSBC,S.A. DE C.V.	4054746144
CARAVANAS DE SALUD 2012	HSBC,S.A. DE C.V.	4054232699
CONVENIO AFASPE 2012	HSBC,S.A. DE C.V.	4053700944
PLAN DE EMERGENCIAS RADIOLOGICAS EXT. (PERE	HSBC,S.A. DE C.V.	4054746714
COFEPRIS 2012	HSBC,S.A. DE C.V.	4054746730
GRUPOS VULNERABLES 2012	HSBC,S.A. DE C.V.	4054746748
COMUNIDADES SALUDABLES 2012	HSBC,S.A. DE C.V.	4054746755
CDI O FOSDEDI 2012	HSBC,S.A. DE C.V.	4054746763
IMPUESTOS	HSBC,S.A. DE C.V.	4055569669
GASTO DE OPERACION	HSBC,S.A. DE C.V.	4055569651
FASSA REMANENTES	HSBC,S.A. DE C.V.	4055570311
CARAVANAS DE SALUD 2013	HSBC,S.A. DE C.V.	4055968705
AFASPE 2013	HSBC,S.A. DE C.V.	4055969026
COFEPRIS 2013	HSBC,S.A. DE C.V.	4056281967
(SISTEMA INTEGRAL DE CALIDAD 2013)	HSBC,S.A. DE C.V.	4056282270
PERE 2013 (RAMO 12)	HSBC,S.A. DE C.V.	4056679566
GRUPOS VULNERABLES 2013	HSBC,S.A. DE C.V.	4056679665
APOYO P FORTALECER LA CALIDAD EN SERVS DE SA	HSBC,S.A. DE C.V.	4056679673

SEGUNDO INFORME TRIMESTRAL DEL GASTO PÚBLICO DE 2025

GOBIERNO DEL ESTADO DE VERACRUZ DE IGNACIO DE LA LLAVE

SERVICIOS DE SALUD DE VERACRUZ

Relación de cuentas bancarias productivas específicas

Al 30 de junio de 2025

(Cifras en Pesos)

Fondo, Programa o Convenio	Datos de la Cuenta Bancaria	
	Institución Bancaria	Número de Cuenta
RECEPTORA FASSA 2014	HSBC,S.A. DE C.V.	4056680309
GASTOS FASSA 2014	HSBC,S.A. DE C.V.	4056680317
NOMINA FASSA 2014	HSBC,S.A. DE C.V.	4056977408
NOMINA FEDERAL 610	HSBC,S.A. DE C.V.	4056977887
COFEPRIS 2014	HSBC,S.A. DE C.V.	4056977911
AFASPE 2014	HSBC,S.A. DE C.V.	4056977903
CARAVANAS DE SALUD 2014	HSBC,S.A. DE C.V.	4056977895
APOYO P/FORTALECER LA CALIDAD EN LOS SERV DE	HSBC,S.A. DE C.V.	4056805864
SICALIDAD 2014	HSBC,S.A. DE C.V.	4056805880
PERE 2014	HSBC,S.A. DE C.V.	4056805898
FASSA 2015	HSBC,S.A. DE C.V.	4057644502
AFASPE 2015	HSBC,S.A. DE C.V.	4057644908
UNIDADES MEDICAS MOVILES 2015	HSBC,S.A. DE C.V.	4057959660
FASSA 2016	HSBC,S.A. DE C.V.	4058524638
SEGURO MEDICO SIGLO XXI 2016	HSBC,S.A. DE C.V.	4058524687
COFEPRIS 2016	HSBC,S.A. DE C.V.	4058525148
AFASPE 2016	HSBC,S.A. DE C.V.	4058525155
FORTALECIMIENTO A LA ATENCION MEDICA 2016	HSBC,S.A. DE C.V.	4058525163
FASSA 2017	HSBC,S.A. DE C.V.	4059896670
REMANENTES DE EJERCICIOS ANTERIORES POR TRAS	HSBC,S.A. DE C.V.	4059896696
SEGURO MEDICO SIGLO XXI 2017	HSBC,S.A. DE C.V.	4059896795
CUOTAS DE RECUPERACION	HSBC,S.A. DE C.V.	4059896688
INGRESOS PROPIOS SESVER	HSBC,S.A. DE C.V.	4060782208
FASSA 2018	HSBC,S.A. DE C.V.	4060783024

SEGUNDO INFORME TRIMESTRAL DEL GASTO PÚBLICO DE 2025

GOBIERNO DEL ESTADO DE VERACRUZ DE IGNACIO DE LA LLAVE

SERVICIOS DE SALUD DE VERACRUZ

Relación de cuentas bancarias productivas específicas

Al 30 de junio de 2025

(Cifras en Pesos)

Fondo, Programa o Convenio	Datos de la Cuenta Bancaria	
	Institución Bancaria	Número de Cuenta
FASSA 2018 ***USAR NUMERO 195*****	HSBC,S.A. DE C.V.	4061388997
INGRESOS PROPIOS 2018	HSBC,S.A. DE C.V.	4062307418
ING PROP 2019 **USAR NUMERO 00216***	HSBC,S.A. DE C.V.	4062307426
INGRESOS PROPIOS	HSBC,S.A. DE C.V.	4064779614
NOMINA ENLACE	HSBC,S.A. DE C.V.	4065467565
FOMENTO A LA EDUCACION EN SALUD SESVER	HSBC,S.A. DE C.V.	4065905788
INGRESOS PROPIOS	HSBC,S.A. DE C.V.	4066396250
SUBSIDIO ESTATAL 2023(NO UTILIZAR)	HSBC,S.A. DE C.V.	4069143931
INTEG. DE SIST. ENER. EFICI. Y GENER. DE ENER. RENOV	HSBC,S.A. DE C.V.	4069483220
SUBSIDIO ESTATAL 2025	HSBC,S.A. DE C.V.	4071468540
INGRESOS PROPIOS	BBVA BANCOMER, S.A.	0112691396
CTA. PUENTE NOM. Y GTO.	BBVA BANCOMER, S.A.	0117599811
PROYECTO USO Y APROV. DE ENERGIAS RENOVAB.	SANTANDER, S.A.	65510563908
IMSS-BIENESTAR PREST.GRAT.SERV.SALUD.MED.INS.ASC	SANTANDER, S.A.	65510821982
SERVICIOS DE SALUD DE VERACRUZ	BANORTE, S.A.	0319166563
NOMINA BANORTE	BANORTE, S.A.	1080132249
SESVER CUOTAS	BANORTE, S.A.	1187531040
FASSA 2025	BANORTE, S.A.	1300153362
ASE LIQUIDA IMSS-BIENESTAR 2025	BANORTE, S.A.	1300153559
S.A.R.	BANAMEX, S.A.	7898767

SEGUNDO INFORME TRIMESTRAL DEL GASTO PÚBLICO DE 2025
GOBIERNO DEL ESTADO DE VERACRUZ DE IGNACIO DE LA LLAVE
Relación de Esquemas Bursátiles y de Coberturas Financieras
Al 30 de junio de 2025
(Cifras en Pesos)
SERVICIOS DE SALUD DE VERACRUZ

Ente Público:

Este Organismo no cuenta con información referente a Esquemas Bursátiles ni Coberturas Financieras, por lo tanto se presenta sin datos.

7