



GOBIERNO DEL ESTADO DE  
**VERACRUZ**  
2024 - 2030

**SEFIPLAN**  
SECRETARÍA DE FINANZAS  
Y PLANEACIÓN

**GOBIERNO DEL ESTADO DE VERACRUZ DE IGNACIO DE LA LLAVE**

**SERVICIOS DE SALUD DE VERACRUZ**

**TERCER INFORME TRIMESTRAL DEL GASTO PÚBLICO 2025**

**DEL 1 DE ENERO AL 30 DE SEPTIEMBRE DE 2025**

# **LEY DE DISCIPLINA FINANCIERA**

**TERCER INFORME TRIMESTRAL DEL GASTO PÚBLICO 2025**  
**GOBIERNO DEL ESTADO DE VERACRUZ DE IGNACIO DE LA LLAVE**  
**SERVICIOS DE SALUD DE VERACRUZ**  
**Estado de Situación Financiera Detallado - LDF**  
**Al 31 de diciembre de 2024 y al 30 de septiembre de 2025**  
**(Cifras en Pesos)**

Concepto (c)	2025	31 de Diciembre de 2024	Concepto (c)	2025	31 de diciembre de 2024
<b>ACTIVO</b>			<b>PASIVO</b>		
<b>Activo Circulante</b>			<b>Pasivo Circulante</b>		
<b>a. Efectivo y Equivalentes (a=a1+a2+a3+a4+a5+a6+a7)</b>	<b>2,242,482,188</b>	<b>591,386,483</b>	<b>a. Cuentas por Pagar a Corto Plazo (a=a1+a2+a3+a4+a5+a6+a7+a8+a9)</b>	<b>669,059,817</b>	<b>1,200,135,699</b>
a1) Efectivo	0	0	a1) Servicios Personales por Pagar a Corto Plazo	53,980,761	178,194,864
a2) Bancos/Tesorería	0	0	a2) Proveedores por Pagar a Corto Plazo	198,592,455	402,325,436
a3) Bancos/Dependencias y Otros	2,242,482,188	591,386,483	a3) Contratistas por Obras Públicas por Pagar a Corto Plazo	0	0
a4) Inversiones Temporales (Hasta 3 meses)	0	0	a4) Participaciones y Aportaciones por Pagar a Corto Plazo	0	0
a5) Fondos con Afectación Específica	0	0	a5) Transferencias Otorgadas por Pagar a Corto Plazo	0	0
a6) Depósitos de Fondos de Terceros en Garantía y/o Administración	0	0	a6) Intereses, Comisiones y Otros Gastos de la Deuda Pública por Pagar a Corto Plazo	0	0
a7) Otros Efectivos y Equivalentes	0	0	a7) Retenciones y Contribuciones por Pagar a Corto Plazo	256,173,482	262,713,484
<b>b. Derechos a Recibir Efectivo o Equivalentes (b=b1+b2+b3+b4+b5+b6+b7)</b>	<b>11,145,903,403</b>	<b>11,292,574,193</b>	a8) Devoluciones de la Ley de Ingresos por Pagar a Corto Plazo	0	0
b1) Inversiones Financieras de Corto Plazo	0	0	a9) Otras Cuentas por Pagar a Corto Plazo	160,313,118	356,901,914
b2) Cuentas por Cobrar a Corto Plazo	0	0	<b>b. Documentos por Pagar a Corto Plazo (b=b1+b2+b3)</b>	<b>0</b>	<b>0</b>
b3) Deudores Diversos por Cobrar a Corto Plazo	11,070,814,291	11,218,030,584	b1) Documentos Comerciales por Pagar a Corto Plazo	0	0
b4) Ingresos por Recuperar a Corto Plazo	0	0	b2) Documentos con Contratistas por Obras Públicas por Pagar a Corto Plazo	0	0
b5) Deudores por Anticipos de la Tesorería a Corto Plazo	75,070,379	74,524,874	b3) Otros Documentos por Pagar a Corto Plazo	0	0
b6) Préstamos Otorgados a Corto Plazo	0	0	<b>c. Porción a Corto Plazo de la Deuda Pública a Largo Plazo (c=c1+c2)</b>	<b>0</b>	<b>0</b>
b7) Otros Derechos a Recibir Efectivo o Equivalentes a Corto Plazo	18,734	18,734	c1) Porción a Corto Plazo de la Deuda Pública	0	0
<b>c. Derechos a Recibir Bienes o Servicios (c=c1+c2+c3+c4+c5)</b>	<b>259,200,311</b>	<b>268,825,684</b>	c2) Porción a Corto Plazo de Arrendamiento Financiero	0	0
c1) Anticipo a Proveedores por Adquisición de Bienes y Prestación de Servicios a Corto Plazo	193,422,699	203,048,072	<b>d. Títulos y Valores a Corto Plazo</b>	<b>0</b>	<b>0</b>
c2) Anticipo a Proveedores por Adquisición de Bienes Inmuebles y Muebles a Corto Plazo	0	0	<b>e. Pasivos Diferidos a Corto Plazo (e=e1+e2+e3)</b>	<b>0</b>	<b>0</b>
c3) Anticipo a Proveedores por Adquisición de Bienes Intangibles a Corto Plazo	0	0	e1) Ingresos Cobrados por Adelantado a Corto Plazo	0	0
c4) Anticipo a Contratistas por Obras Públicas a Corto Plazo	65,777,612	65,777,612	e2) Intereses Cobrados por Adelantado a Corto Plazo	0	0
c5) Otros Derechos a Recibir Bienes o Servicios a Corto Plazo	0	0	e3) Otros Pasivos Diferidos a Corto Plazo	0	0
<b>d. Inventarios (d=d1+d2+d3+d4+d5)</b>	<b>214,019,645</b>	<b>214,019,645</b>	<b>f. Fondos y Bienes de Terceros en Garantía y/o Administración a Corto Plazo (f=f1+f2+f3+f4+f5+f6)</b>	<b>0</b>	<b>0</b>
d1) Inventario de Mercancías para Venta	0	0	f1) Fondos en Garantía a Corto Plazo	0	0
d2) Inventario de Mercancías Terminadas	0	0	f2) Fondos en Administración a Corto Plazo	0	0
d3) Inventario de Mercancías en Proceso de Elaboración	0	0	f3) Fondos Contingentes a Corto Plazo	0	0
d4) Inventario de Materias Primas, Materiales y Suministros para Producción	214,019,645	214,019,645	f4) Fondos de Fideicomisos, Mandatos y Contratos Análogos a Corto Plazo	0	0
d5) Bienes en Tránsito	0	0	f5) Otros Fondos de Terceros en Garantía y/o Administración a Corto Plazo	0	0
<b>e. Almacenes</b>	<b>1,107,006,749</b>	<b>763,824,361</b>	f6) Valores y Bienes en Garantía a Corto Plazo	0	0
<b>f. Estimación por Pérdida o Deterioro de Activos Circulantes (f=f1+f2)</b>	<b>0</b>	<b>0</b>	<b>g. Provisiones a Corto Plazo (g=g1+g2+g3)</b>	<b>0</b>	<b>0</b>
f1) Estimaciones para Cuentas Incobrables por Derechos a Recibir Efectivo o Equivalentes	0	0	g1) Provisión para Demandas y Juicios a Corto Plazo	0	0
f2) Estimación por Deterioro de Inventarios	0	0	g2) Provisión para Contingencias a Corto Plazo	0	0
<b>g. Otros Activos Circulantes (g=g1+g2+g3+g4)</b>	<b>0</b>	<b>0</b>	g3) Otras Provisiones a Corto Plazo	0	0
g1) Valores en Garantía	0	0	<b>h. Otros Pasivos a Corto Plazo (h=h1+h2+h3)</b>	<b>0</b>	<b>0</b>

**TERCER INFORME TRIMESTRAL DEL GASTO PÚBLICO 2025**  
**GOBIERNO DEL ESTADO DE VERACRUZ DE IGNACIO DE LA LLAVE**  
**SERVICIOS DE SALUD DE VERACRUZ**  
**Estado de Situación Financiera Detallado - LDF**  
**Al 31 de diciembre de 2024 y al 30 de septiembre de 2025**  
**(Cifras en Pesos)**

Concepto (c)	2025	31 de Diciembre de 2024	Concepto (c)	2025	31 de diciembre de 2024
g2) Bienes en Garantía (excluye depósitos de fondos)	0	0	h1) Ingresos por Clasificar	0	0
g3) Bienes Derivados de Embargos, Decomisos, Aseguramientos y Dación en Pago	0	0	h2) Recaudación por Participar	0	0
g4) Adquisición con Fondos de Terceros	0	0	h3) Otros Pasivos Circulantes	0	0
<b>IA. Total de Activos Circulantes (IA = a + b + c + d + e + f + g)</b>	<b>14,968,612,297</b>	<b>13,130,630,366</b>	<b>IIA. Total de Pasivos Circulantes (IIA = a + b + c + d + e + f + g + h)</b>	<b>669,059,817</b>	<b>1,200,135,699</b>
<b>Activo No Circulante</b>			<b>Pasivo No Circulante</b>		
a. Inversiones Financieras a Largo Plazo	0	0	a. Cuentas por Pagar a Largo Plazo	1,427,734,164	1,427,734,287
b. Derechos a Recibir Efectivo o Equivalentes a Largo Plazo	0	0	b. Documentos por Pagar a Largo Plazo	0	0
c. Bienes Inmuebles, Infraestructura y Construcciones en Proceso	8,168,171,308	8,153,972,290	c. Deuda Pública a Largo Plazo	0	0
d. Bienes Muebles	6,957,588,802	7,204,857,546	d. Pasivos Diferidos a Largo Plazo	0	0
e. Activos Intangibles	9,950,353	9,950,353	e. Fondos y Bienes de Terceros en Garantía y/o en Administración a Largo Plazo	0	0
f. Depreciación, Deterioro y Amortización Acumulada de Bienes	-3,162,282,992	0	f. Provisiones a Largo Plazo	0	0
g. Activos Diferidos	0	0	<b>IIIB. Total de Pasivos No Circulantes (IIIB = a + b + c + d + e + f)</b>	<b>1,427,734,164</b>	<b>1,427,734,287</b>
h. Estimación por Pérdida o Deterioro de Activos no Circulantes	0	0	<b>II. Total del Pasivo (II = IIA + IIIB)</b>	<b>2,096,793,981</b>	<b>2,627,869,986</b>
i. Otros Activos no Circulantes	0	0	<b>HACIENDA PÚBLICA/PATRIMONIO</b>		
<b>IB. Total de Activos No Circulantes (IB = a + b + c + d + e + f + g + h + i)</b>	<b>11,973,427,470</b>	<b>15,368,780,188</b>	<b>IIIA. Hacienda Pública/Patrimonio Contribuido (IIIA = a + b + c)</b>	<b>21,869,725,283</b>	<b>24,989,814,759</b>
<b>I. Total del Activo (I = IA + IB)</b>	<b>26,942,039,768</b>	<b>28,499,410,554</b>	a. Aportaciones	0	0
			b. Donaciones de Capital	0	0
			c. Actualización de la Hacienda Pública/Patrimonio	21,869,725,283	24,989,814,759
			<b>IIIB. Hacienda Pública/Patrimonio Generado (IIIB = a + b + c + d + e)</b>	<b>2,975,520,503</b>	<b>881,725,809</b>
			a. Resultados del Ejercicio (Ahorro/ Desahorro)	2,975,520,503	881,725,809
			b. Resultados de Ejercicios Anteriores	0	0
			c. Revalúos	0	0
			d. Reservas	0	0
			e. Rectificaciones de Resultados de Ejercicios Anteriores	0	0
			<b>IIIC. Exceso o Insuficiencia en la Actualización de la Hacienda Pública/Patrimonio (IIIC=a+b)</b>	<b>0</b>	<b>0</b>
			a. Resultado por Posición Monetaria	0	0
			b. Resultado por Tenencia de Activos no Monetarios	0	0
			<b>III. Total Hacienda Pública/Patrimonio (III = IIIA + IIIB + IIIC)</b>	<b>24,845,245,787</b>	<b>25,871,540,568</b>
			<b>IV. Total del Pasivo y Hacienda Pública/Patrimonio (IV = II + III)</b>	<b>26,942,039,768</b>	<b>28,499,410,554</b>

C.P. HANZ LEÓPOLDO HAM DURÁN  
SUBDIRECTOR DE RECURSOS FINANCIEROS

LIC. JOSÉ DAVID RANGEL ZERMEÑO  
DIRECTOR ADMINISTRATIVO

DR. VALENTÍN HERRERA ALARCÓN  
SECRETARIO DE SALUD Y DIRECTOR GENERAL  
DE SERVICIOS DE SALUD DE VERACRUZ



**TERCER INFORME TRIMESTRAL DEL GASTO PÚBLICO 2025**

**GOBIERNO DEL ESTADO DE VERACRUZ DE IGNACIO DE LA LLAVE**

**SERVICIOS DE SALUD DE VERACRUZ**

**Informe Analítico de la Deuda Pública y Otros Pasivos - LDF**

**Del 1 de enero al 30 de septiembre de 2025**

**(Cifras en Pesos)**

Denominación de la Deuda Pública y Otros Pasivos (c)	Saldo al 31 de diciembre de 20XN-1 (d)	Disposiciones del Periodo (e)	Amortizaciones del Periodo (f)	Revaluaciones, Reclasificaciones y Otros Ajustes (g)	Saldo Final del Periodo (h) h=d+e-f+g	Pago de Intereses del Periodo (i)	Pago de Comisiones y demás costos asociados durante el Periodo (j)
<b>1. Deuda Pública (1=A+B)</b>							
<b>A. Corto Plazo (A=a1+a2+a3)</b>	0	0	0	0	0	0	0
a1) Instituciones de Crédito	0	0	0	0	0	0	0
a2) Títulos y Valores	0	0	0	0	0	0	0
a3) Arrendamientos Financieros	0	0	0	0	0	0	0
<b>B. Largo Plazo (B=b1+b2+b3)</b>	0	0	0	0	0	0	0
b1) Instituciones de Crédito	0	0	0	0	0	0	0
b2) Títulos y Valores	0	0	0	0	0	0	0
b3) Arrendamientos Financieros	0	0	0	0	0	0	0
<b>2. Otros Pasivos</b>	2,627,869,986	0	531,076,005	0	2,096,793,981	0	0
<b>3. Total de la Deuda Pública y Otros Pasivos</b>	2,627,869,986	0	531,076,005	0	2,096,793,981	0	0
<b>4. Deuda Contingente 1 (informativo)</b>	0	0	0	0	0	0	0
A. Deuda Contingente 1	0	0	0	0	0	0	0
B. Deuda Contingente 2	0	0	0	0	0	0	0
C. Deuda Contingente XX	0	0	0	0	0	0	0
<b>5. Valor de Instrumentos Bono</b>	0	0	0	0	0	0	0
A. Instrumento Bono Cupón Cero 1	0	0	0	0	0	0	0
B. Instrumento Bono Cupón Cero 2	0	0	0	0	0	0	0
C. Instrumento Bono Cupón Cero XX	0	0	0	0	0	0	0

Obligaciones a Corto Plazo (k)	Monto Contratado (l)	Plazo Pactado (m)	Tasa de Interés (n)	Comisiones y Costos Relacionados (o)	Tasa Efectiva (p)
<b>6. Obligaciones a Corto Plazo (Informativo)</b>	0	0	0	0	0
A. Crédito 1	0	0	0	0	0
B. Crédito 2	0	0	0	0	0
C. Crédito XX	0	0	0	0	0

C.P. HANZ LEOPOLDO HAM DURÁN  
SUBDIRECTOR DE RECURSOS FINANCIEROS

LIC. JOSÉ DAVID RANGEL ZERMENO  
DIRECTOR ADMINISTRATIVO

DR. VALENTÍN HERRERA ALARCÓN  
SECRETARIO DE SALUD Y DIRECTOR GENERAL  
DE SERVICIOS DE SALUD DE VERACRUZ



**TERCER INFORME TRIMESTRAL DEL GASTO PÚBLICO 2025**

**GOBIERNO DEL ESTADO DE VERACRUZ DE IGNACIO DE LA LLAVE**

**SERVICIOS DE SALUD DE VERACRUZ**


**Informe Analítico de Obligaciones Diferentes de Financiamientos LDF**


**Del 1 de enero al 30 de septiembre de 2025**

**(Cifras en Pesos)**

Denominación de las Obligaciones Diferentes de Financiamiento (c)	Fecha del Contrato (d)	Fecha de inicio de operación del proyecto (e)	Fecha de vencimiento (f)	Monto de la inversión pactado (g)	Plazo pactado (h)	Monto promedio mensual del pago de la contraprestación (i)	Monto promedio mensual del pago de la contraprestación correspondiente al pago de inversión (j)	Monto pagado de la inversión al XX de XXXX de 20XX (k)	Monto pagado de la inversión actualizado al XX de XXXX de 20XX (l)	Saldo pendiente por pagar de la inversión al XX de XXXX de 20XX (m = g l)
<b>A. Asociaciones Público Privadas (APP's) (A=a+b+c+d)</b>				<b>0</b>		<b>0</b>	<b>0</b>	<b>0</b>	<b>0</b>	<b>0</b>
a) APP 1				0		0	0	0	0	0
b) APP 2				0		0	0	0	0	0
c) APP 3				0		0	0	0	0	0
d) APP XX				0		0	0	0	0	0
<b>B. Otros Instrumentos (B=a+b+c+d)</b>				<b>0</b>		<b>0</b>	<b>0</b>	<b>0</b>	<b>0</b>	<b>0</b>
a) Otro Instrumento 1				0		0	0	0	0	0
b) Otro Instrumento 2				0		0	0	0	0	0
c) Otro Instrumento 3				0		0	0	0	0	0
d) Otro Instrumento XX				0		0	0	0	0	0
<b>C. Total de Obligaciones Diferentes de Financiamiento (C=A+B)</b>				<b>0</b>		<b>0</b>	<b>0</b>	<b>0</b>	<b>0</b>	<b>0</b>

  
C.P. HANZ LEOPOLDO HAM DURÁN  
SUBDIRECTOR DE RECURSOS FINANCIEROS

  
LIC. JOSÉ DAVID RANGEL ZERMEÑO  
DIRECTOR ADMINISTRATIVO

  
DR. VALENTÍN HERRERA ALARCÓN  
SECRETARIO DE SALUD Y DIRECTOR GENERAL  
DE SERVICIOS DE SALUD DE VERACRUZ

**TERCER INFORME TRIMESTRAL DEL GASTO PÚBLICO 2025**  
**GOBIERNO DEL ESTADO DE VERACRUZ DE IGNACIO DE LA LLAVE**  
**SERVICIOS DE SALUD DE VERACRUZ**  
**Balance Presupuestario - LDF**  
**Del 1 de enero al 30 de septiembre de 2025**  
**(Cifras en Pesos)**

Concepto (c)	Estimado/ Aprobado (d)	Devengado	Recaudado/ Pagado
<b>A. Ingresos Totales (A = A1+A2+A3)</b>	<b>19,136,951,167</b>	<b>11,635,063,206</b>	<b>11,635,063,206</b>
A1. Ingresos de Libre Disposición	1,167,573,874	3,909,011,641	3,909,011,641
A2. Transferencias Federales Etiquetadas	17,969,377,293	7,726,051,565	7,726,051,565
A3. Financiamiento Neto	0	0	0
<b>B. Egresos Presupuestarios1 (B = B1+B2)</b>	<b>19,136,951,167</b>	<b>9,378,076,019</b>	<b>9,296,843,066</b>
B1. Gasto No Etiquetado (sin incluir Amortización de la Deuda Pública)	76,521,939	12,738,445	12,738,445
B2. Gasto Etiquetado (sin incluir Amortización de la Deuda Pública)	19,060,429,228	9,365,337,574	9,284,104,621
<b>C. Remanentes del Ejercicio Anterior ( C = C1 + C2 )</b>	<b>0</b>	<b>0</b>	<b>0</b>
C1. Remanentes de Ingresos de Libre Disposición aplicados en el periodo	0	0	0
C2. Remanentes de Transferencias Federales Etiquetadas aplicados en el periodo	0	0	0
<b>I. Balance Presupuestario (I = A - B + C)</b>	<b>0</b>	<b>2,256,987,187</b>	<b>2,338,220,140</b>
<b>II. Balance Presupuestario sin Financiamiento Neto (II = I - A3)</b>	<b>0</b>	<b>2,256,987,187</b>	<b>2,338,220,140</b>
<b>III. Balance Presupuestario sin Financiamiento Neto y sin Remanentes del Ejercicio Anterior (III= II - C)</b>	<b>0</b>	<b>2,256,987,187</b>	<b>2,338,220,140</b>

Concepto	Aprobado	Devengado	Pagado
<b>E. Intereses, Comisiones y Gastos de la Deuda (E = E1+E2)</b>	<b>0</b>	<b>0</b>	<b>0</b>
E1. Intereses, Comisiones y Gastos de la Deuda con Gasto No Etiquetado	0	0	0
E2. Intereses, Comisiones y Gastos de la Deuda con Gasto Etiquetado	0	0	0
<b>IV. Balance Primario (IV = III + E)</b>	<b>0</b>	<b>2,256,987,187</b>	<b>2,338,220,140</b>

**TERCER INFORME TRIMESTRAL DEL GASTO PÚBLICO 2025**  
**GOBIERNO DEL ESTADO DE VERACRUZ DE IGNACIO DE LA LLAVE**  
**SERVICIOS DE SALUD DE VERACRUZ**  
**Balance Presupuestario - LDF**  
**Del 1 de enero al 30 de septiembre de 2025**  
**(Cifras en Pesos)**

Concepto	Estimado/ Aprobado	Devengado	Recaudado/ Pagado
<b>F. Financiamiento (F = F1 + F2)</b>	0	0	0
F1. Financiamiento con Fuente de Pago de Ingresos de Libre Disposición	0	0	0
F2. Financiamiento con Fuente de Pago de Transferencias Federales Etiquetadas	0	0	0
<b>G. Amortización de la Deuda (G = G1 + G2)</b>	0	0	0
G1. Amortización de la Deuda Pública con Gasto No Etiquetado	0	0	0
G2. Amortización de la Deuda Pública con Gasto Etiquetado	0	0	0
<b>A3. Financiamiento Neto (A3 = F - G )</b>	0	0	0


Concepto	Estimado/ Aprobado	Devengado	Recaudado/ Pagado
A1. Ingresos de Libre Disposición	1,167,573,874	3,909,011,641	3,909,011,641
A3.1 Financiamiento Neto con Fuente de Pago de Ingresos de Libre Disposición (A3.1 = F1 - G1)	0	0	0
F1. Financiamiento con Fuente de Pago de Ingresos de Libre Disposición	0	0	0
G1. Amortización de la Deuda Pública con Gasto No Etiquetado	0	0	0
B1. Gasto No Etiquetado (sin incluir Amortización de la Deuda Pública)	76,521,939	12,738,445	12,738,445
C1. Remanentes de Ingresos de Libre Disposición aplicados en el periodo	0	0	0
<b>V. Balance Presupuestario de Recursos Disponibles (V = A1 + A3.1 - B 1 + C1)</b>	<b>1,091,051,935</b>	<b>3,896,273,196</b>	<b>3,896,273,196</b>
<b>VI. Balance Presupuestario de Recursos Disponibles sin Financiamiento Neto (VI = V - A3.1)</b>	<b>1,091,051,935</b>	<b>3,896,273,196</b>	<b>3,896,273,196</b>




**TERCER INFORME TRIMESTRAL DEL GASTO PÚBLICO 2025**  
**GOBIERNO DEL ESTADO DE VERACRUZ DE IGNACIO DE LA LLAVE**  
**SERVICIOS DE SALUD DE VERACRUZ**  
**Balance Presupuestario - LDF**  
**Del 1 de enero al 30 de septiembre de 2025**  
**(Cifras en Pesos)**

Concepto	Estimado/ Aprobado	Devengado	Recaudado/ Pagado
A2. Transferencias Federales Etiquetadas	14,694,454,073	7,726,051,565	7,726,051,565
A3.2 Financiamiento Neto con Fuente de Pago de Transferencias Federales Etiquetadas (A3.2 = F2 - G2)	0	0	0
F2. Financiamiento con Fuente de Pago de Transferencias Federales Etiquetadas	0	0	0
G2. Amortización de la Deuda Pública con Gasto Etiquetado	0	0	0
B2. Gasto Etiquetado (sin incluir Amortización de la Deuda Pública)	0	0	0
C2. Remanentes de Transferencias Federales Etiquetadas aplicados en el periodo	0	0	0
<b>VII. Balance Presupuestario de Recursos Etiquetados (VII = A2 + A3.2 - B2 + C2)</b>	<b>14,694,454,073</b>	<b>7,726,051,565</b>	<b>7,726,051,565</b>
<b>VIII. Balance Presupuestario de Recursos Etiquetados sin Financiamiento Neto (VIII = VII-A3.2).</b>	<b>14,694,454,073</b>	<b>7,726,051,565</b>	<b>7,726,051,565</b>

  
**C.P. HANZ LEOPOLDO HAM DURÁN**  
**SUBDIRECTOR DE RECURSOS FINANCIEROS**

  
**LIC. JOSÉ DAVID RANGEL ZERMEÑO**  
**DIRECTOR ADMINISTRATIVO**

  
**DR. VALENTÍN HERRERA ALARCÓN**  
**SECRETARIO DE SALUD Y DIRECTOR GENERAL**  
**DE SERVICIOS DE SALUD DE VERACRUZ**

**TERCER INFORME TRIMESTRAL DEL GASTO PÚBLICO 2025**  
**GOBIERNO DEL ESTADO DE VERACRUZ DE IGNACIO DE LA LLAVE**  
**SERVICIOS DE SALUD DE VERACRUZ**  
**Estado Analítico de Ingresos Detallado - LDF**  
**Del 1 de enero al 30 de septiembre de 2025**  
**(Cifras en Pesos)**

Concepto (c)	Ingreso					Diferencia (e)
	Estimado (d)	Ampliaciones/ (Reducciones)	Modificado	Devengado	Recaudado	
<b>Ingresos de Libre Disposición</b>						
A. Impuestos	0	0	0	0	0	0
B. Cuotas y Aportaciones de Seguridad Social	0	0	0	0	0	0
C. Contribuciones de Mejoras	0	0	0	0	0	0
D. Derechos	0	0	0	0	0	0
E. Productos	0	0	0	0	0	0
F. Aprovechamientos	0	0	0	0	0	0
G. Ingresos por Ventas de Bienes y Prestación de Servicios	76,521,939	169,283,801	245,805,740	214,058,735	214,058,735	137,536,796
H. Participaciones (H=h1+h2+h3+h4+h5+h6+h7+h8+h9+h10+h11)	1,091,051,935	245,182,608	1,336,234,543	3,694,952,906	3,694,952,906	2,603,900,971
h1) Fondo General de Participaciones	1,091,051,935	245,182,608	1,336,234,543	3,694,952,906	3,694,952,906	2,603,900,971
h2) Fondo de Fomento Municipal	0	0	0	0	0	0
h3) Fondo de Fiscalización y Recaudación	0	0	0	0	0	0
h4) Fondo de Compensación	0	0	0	0	0	0
h5) Fondo de Extracción de Hidrocarburos	0	0	0	0	0	0
h6) Impuesto Especial Sobre Producción y Servicios	0	0	0	0	0	0
h7) 0.136% de la Recaudación Federal Participable	0	0	0	0	0	0
h8) 3.17% Sobre Extracción de Petróleo	0	0	0	0	0	0
h9) Gasolinas y Diésel	0	0	0	0	0	0
h10) Fondo del Impuesto Sobre la Renta	0	0	0	0	0	0
h11) Fondo de Estabilización de los Ingresos de las Entidades Federativas	0	0	0	0	0	0
I. Incentivos Derivados de la Colaboración Fiscal (I=i1+i2+i3+i4+i5)	0	0	0	0	0	0
i1) Tenencia o Uso de Vehículos	0	0	0	0	0	0
i2) Fondo de Compensación ISAN	0	0	0	0	0	0
i3) Impuesto Sobre Automóviles Nuevos	0	0	0	0	0	0
i4) Fondo de Compensación de Repecos- Intermedios	0	0	0	0	0	0
i5) Otros Incentivos Económicos	0	0	0	0	0	0
J. Transferencias y Asignaciones	0	0	0	0	0	0
K. Convenios	0	0	0	0	0	0
k1) Otros Convenios y Subsidios	0	0	0	0	0	0
L. Otros Ingresos de Libre Disposición (L=I+J+K)	0	0	0	0	0	0



**TERCER INFORME TRIMESTRAL DEL GASTO PÚBLICO 2025**  
**GOBIERNO DEL ESTADO DE VERACRUZ DE IGNACIO DE LA LLAVE**  
**SERVICIOS DE SALUD DE VERACRUZ**  
**Estado Analítico de Ingresos Detallado - LDF**  
**Del 1 de enero al 30 de septiembre de 2025**  
**(Cifras en Pesos)**

Concepto (c)	Ingreso					Diferencia (e)
	Estimado (d)	Ampliaciones/ (Reducciones)	Modificado	Devengado	Recaudado	
I1) Participaciones en Ingresos Locales	0	0	0	0	0	0
I2) Otros Ingresos de Libre Disposición	0	0	0	0	0	0
<b>I. Total de Ingresos de Libre Disposición (I=A+B+C+D+E+F+G+H+I+J+K+L)</b>	<b>1,167,573,874</b>	<b>414,466,409</b>	<b>1,582,040,283</b>	<b>3,909,011,641</b>	<b>3,909,011,641</b>	<b>2,741,437,767</b>
<b>Ingresos Excedentes de Ingresos de Libre Disposición</b>						<b>2,741,437,767</b>
<b>Transferencias Federales Etiquetadas</b>						
<b>A. Aportaciones (A=a1+a2+a3+a4+a5+a6+a7+a8)</b>	<b>10,059,251,481</b>	<b>-4,228,862,346</b>	<b>5,830,389,135</b>	<b>3,888,561,443</b>	<b>3,888,561,443</b>	<b>-6,170,690,038</b>
a1) Fondo de Aportaciones para la Nómina Educativa y Gasto Operativo	0	0	0	0	0	0
a2) Fondo de Aportaciones para los Servicios de Salud	10,059,251,481	-4,228,862,346	5,830,389,135	3,888,561,443	3,888,561,443	-6,170,690,038
a3) Fondo de Aportaciones para la Infraestructura Social	0	0	0	0	0	0
a4) Fondo de Aportaciones para el Fortalecimiento de los Municipios y de las Demarcaciones Territoriales del Distrito Federal	0	0	0	0	0	0
a5) Fondo de Aportaciones Múltiples	0	0	0	0	0	0
a6) Fondo de Aportaciones para la Educación Tecnológica y de Adultos	0	0	0	0	0	0
a7) Fondo de Aportaciones para la Seguridad Pública de los Estados y del Distrito Federal	0	0	0	0	0	0
a8) Fondo de Aportaciones para el Fortalecimiento de las Entidades Federativas	0	0	0	0	0	0
<b>B. Convenios (B=b1+b2+b3+b4)</b>	<b>7,910,125,812</b>	<b>953,939,126</b>	<b>8,864,064,938</b>	<b>3,837,490,122</b>	<b>3,837,490,122</b>	<b>-4,072,635,690</b>
b1) Convenios de Protección Social en Salud	7,910,125,812	-1,380,342,405	6,529,783,407	2,712,198,036	2,712,198,036	-5,197,927,776
b2) Convenios de Descentralización	0	0	0	0	0	0

4

1




**TERCER INFORME TRIMESTRAL DEL GASTO PÚBLICO 2025**  
**GOBIERNO DEL ESTADO DE VERACRUZ DE IGNACIO DE LA LLAVE**  
**SERVICIOS DE SALUD DE VERACRUZ**  
**Estado Analítico de Ingresos Detallado - LDF**  
**Del 1 de enero al 30 de septiembre de 2025**  
**(Cifras en Pesos)**

Concepto (c)	Ingreso					Diferencia (e)
	Estimado (d)	Ampliaciones/ (Reducciones)	Modificado	Devengado	Recaudado	
b3) Convenios de Reasignación	0	0	0	0	0	0
b4) Otros Convenios y Subsidios	0	2,334,281,532	2,334,281,532	1,125,292,086	1,125,292,086	1,125,292,086
<b>C. Fondos Distintos de Aportaciones (C=c1+c2)</b>	0	0	0	0	0	0
c1) Fondo para Entidades Federativas y Municipios	0	0	0	0	0	0
Productores de Hidrocarburos	0	0	0	0	0	0
c2) Fondo Minero	0	0	0	0	0	0
<b>D. Transferencias, Asignaciones, Subsidios y Subvenciones, y Pensiones y Jubilaciones</b>	0	0	0	0	0	0
<b>E. Otras Transferencias Federales Etiquetadas</b>	0	0	0	0	0	0
<b>II. Total de Transferencias Federales Etiquetadas (II = A + B + C + D + E)</b>	<b>17,969,377,293</b>	<b>-3,274,923,220</b>	<b>14,694,454,073</b>	<b>7,726,051,565</b>	<b>7,726,051,565</b>	<b>-10,243,325,728</b>
<b>III. Ingresos Derivados de Financiamientos (III = A)</b>	0	0	0	0	0	0
A. Ingresos Derivados de Financiamientos	0	0	0	0	0	0
<b>IV. Total de Ingresos (IV = I + II + III)</b>	<b>19,136,951,167</b>	<b>-2,860,456,811</b>	<b>16,276,494,356</b>	<b>11,635,063,206</b>	<b>11,635,063,206</b>	<b>-7,501,887,961</b>
<b>Datos Informativos</b>						
1. Ingresos Derivados de Financiamientos con Fuente de Pago de Ingresos de Libre Disposición	0	0	0	0	0	0
2. Ingresos Derivados de Financiamientos con Fuente de Pago de Transferencias Federales Etiquetadas	0	0	0	0	0	0
<b>3. Ingresos Derivados de Financiamientos (3 = 1 + 2)</b>	<b>0</b>	<b>0</b>	<b>0</b>	<b>0</b>	<b>0</b>	<b>0</b>

  
**C.P. HANZ LEOPOLDO HAM DURÁN**  
**SUBDIRECTOR DE RECURSOS FINANCIEROS**

  
**LIC. JOSÉ DAVID RANGEL ZERMEÑO**  
**DIRECTOR ADMINISTRATIVO**

  
**DR. VALENTÍN HERRERA ALARCÓN**  
**SECRETARIO DE SALUD Y DIRECTOR GENERAL**  
**DE SERVICIOS DE SALUD DE VERACRUZ**

**TERCER INFORME TRIMESTRAL DEL GASTO PÚBLICO 2025**

**GOBIERNO DEL ESTADO DE VERACRUZ DE IGNACIO DE LA LLAVE**

**SERVICIOS DE SALUD DE VERACRUZ**

**Estado Analítico del Ejercicio del Presupuesto de Egresos Detallado - LDF**

**Clasificación por Objeto del Gasto (Capítulo y Concepto)**

**Del 1 de enero al 30 de septiembre de 2025**

**(Cifras en Pesos)**

Concepto (c)	Egresos					Subejercicio (e)
	Aprobado (d)	Ampliaciones/ (Reducciones)	Modificado	Devengado	Pagado	
<b>I. Gasto No Etiquetado (I=A+B+C+D+E+F+G+H+I)</b>	<b>76,521,939</b>	<b>78,827,810</b>	<b>155,349,749</b>	<b>12,738,445</b>	<b>12,738,445</b>	<b>142,611,304</b>
<b>A. Servicios Personales (A=a1+a2+a3+a4+a5+a6+a7)</b>	<b>9,775,719</b>	<b>667,301</b>	<b>10,443,019</b>	<b>13,406</b>	<b>13,406</b>	<b>10,429,614</b>
a1) Remuneraciones al Personal de Carácter Permanente	0	13,406	13,406	13,406	13,406	0
a2) Remuneraciones al Personal de Carácter Transitorio	1,740,000	653,895	2,393,895	0	0	2,393,895
a3) Remuneraciones Adicionales y Especiales	0	0	0	0	0	0
a4) Seguridad Social	8,035,719	0	8,035,719	0	0	8,035,719
a5) Otras Prestaciones Sociales y Económicas	0	0	0	0	0	0
a6) Previsiones	0	0	0	0	0	0
a7) Pago de Estímulos a Servidores Públicos	0	0	0	0	0	0
<b>B. Materiales y Suministros (B=b1+b2+b3+b4+b5+b6+b7+b8+b9)</b>	<b>38,982,924</b>	<b>12,899,890</b>	<b>51,882,815</b>	<b>5,815,245</b>	<b>5,815,245</b>	<b>46,067,570</b>
b1) Materiales de Administración, Emisión de Documentos y Artículos Oficiales	397,863	3,019,555	3,417,418	661,899	661,899	2,755,520
b2) Alimentos y Utensilios	935,060	77,422	1,012,482	30,862	30,862	981,620
b3) Materias Primas y Materiales de Producción y Comercialización	0	5,000	5,000	5,000	5,000	0
b4) Materiales y Artículos de Construcción y de Reparación	14,350	7,919	22,269	6,969	6,969	15,300
b5) Productos Químicos, Farmacéuticos y de Laboratorio	15,213,279	315,444	15,528,723	178	178	15,528,545
b6) Combustibles, Lubricantes y Aditivos	21,708,216	8,663,066	30,371,283	5,091,647	5,091,647	25,279,636
b7) Vestuario, Blancos, Prendas de Protección y Artículos Deportivos	0	500,000	500,000	0	0	500,000
b8) Materiales y Suministros Para Seguridad	0	0	0	0	0	0
b9) Herramientas, Refacciones y Accesorios Menores	714,155	311,484	1,025,639	18,690	18,690	1,006,950
<b>C. Servicios Generales (C=c1+c2+c3+c4+c5+c6+c7+c8+c9)</b>	<b>25,357,890</b>	<b>44,402,796</b>	<b>69,760,686</b>	<b>6,037,680</b>	<b>6,037,680</b>	<b>63,723,006</b>
c1) Servicios Básicos	87,679	162,066	249,745	172,546	172,546	77,199
c2) Servicios de Arrendamiento	0	7,000,670	7,000,670	0	0	7,000,670
c3) Servicios Profesionales, Científicos, Técnicos y Otros Servicios	1,587,970	37,794,054	39,382,024	32,083	32,083	39,349,941
c4) Servicios Financieros, Bancarios y Comerciales	816,543	6,550	823,094	6,550	6,550	816,543
c5) Servicios de Instalación, Reparación, Mantenimiento y Conservación	3,977,353	717,047	4,694,400	1,410	1,410	4,692,990
c6) Servicios de Comunicación Social y Publicidad	0	0	0	0	0	0
c7) Servicios de Traslado y Viáticos	413,908	290,296	704,203	331,770	331,770	372,434
c8) Servicios Oficiales	25,368	0	25,368	5,780	5,780	19,588



**TERCER INFORME TRIMESTRAL DEL GASTO PÚBLICO 2025**

**GOBIERNO DEL ESTADO DE VERACRUZ DE IGNACIO DE LA LLAVE**

**SERVICIOS DE SALUD DE VERACRUZ**

**Estado Analítico del Ejercicio del Presupuesto de Egresos Detallado - LDF**

**Clasificación por Objeto del Gasto (Capítulo y Concepto)**

**Del 1 de enero al 30 de septiembre de 2025**

**(Cifras en Pesos)**

Concepto (c)	Egresos					Subejercicio (e)
	Aprobado (d)	Ampliaciones/ (Reducciones)	Modificado	Devengado	Pagado	
c9) Otros Servicios Generales	18,449,069	-1,567,888	16,881,180	5,487,541	5,487,541	11,393,640
<b>D. Transferencias, Asignaciones, Subsidios y Otras Ayudas</b> <b>(D=d1+d2+d3+d4+d5+d6+d7+d8+d9)</b>	<b>2,405,406</b>	<b>8,212,607</b>	<b>10,618,013</b>	<b>872,115</b>	<b>872,115</b>	<b>9,745,898</b>
d1) Transferencias Internas y Asignaciones al Sector Público	0	0	0	0	0	0
d2) Transferencias al Resto del Sector Público	0	0	0	0	0	0
d3) Subsidios y Subvenciones	2,405,406	8,092,607	10,498,013	872,115	872,115	9,625,898
d4) Ayudas Sociales	0	120,000	120,000	0	0	120,000
d5) Pensiones y Jubilaciones	0	0	0	0	0	0
d6) Transferencias a Fideicomisos, Mandatos y Otros Análogos	0	0	0	0	0	0
d7) Transferencias a la Seguridad Social	0	0	0	0	0	0
d8) Donativos	0	0	0	0	0	0
d9) Transferencias al Exterior	0	0	0	0	0	0
<b>E. Bienes Muebles, Inmuebles e Intangibles</b> <b>(E=e1+e2+e3+e4+e5+e6+e7+e8+e9)</b>	<b>0</b>	<b>12,645,216</b>	<b>12,645,216</b>	<b>0</b>	<b>0</b>	<b>12,645,216</b>
e1) Mobiliario y Equipo de Administración	0	10,210,185	10,210,185	0	0	10,210,185
e2) Mobiliario y Equipo Educativo y Recreativo	0	0	0	0	0	0
e3) Equipo e Instrumental Médico y de Laboratorio	0	583,731	583,731	0	0	583,731
e4) Vehículos y Equipo de Transporte	0	1,851,300	1,851,300	0	0	1,851,300
e5) Equipo de Defensa y Seguridad	0	0	0	0	0	0
e6) Maquinaria, Otros Equipos y Herramientas	0	0	0	0	0	0
e7) Activos Biológicos	0	0	0	0	0	0
e8) Bienes Inmuebles	0	0	0	0	0	0
e9) Activos Intangibles	0	0	0	0	0	0
<b>F. Inversión Pública (F=f1+f2+f3)</b>	<b>0</b>	<b>0</b>	<b>0</b>	<b>0</b>	<b>0</b>	<b>0</b>
f1) Obra Pública en Bienes de Dominio Público	0	0	0	0	0	0
f2) Obra Pública en Bienes Propios	0	0	0	0	0	0
f3) Proyectos Productivos y Acciones de Fomento	0	0	0	0	0	0
<b>G. Inversiones Financieras y Otras Provisiones (G=g1+g2+g3+g4+g5+g6+g7)</b>	<b>0</b>	<b>0</b>	<b>0</b>	<b>0</b>	<b>0</b>	<b>0</b>
g1) Inversiones Para el Fomento de Actividades Productivas	0	0	0	0	0	0
g2) Acciones y Participaciones de Capital	0	0	0	0	0	0
g3) Compra de Títulos y Valores	0	0	0	0	0	0



**TERCER INFORME TRIMESTRAL DEL GASTO PÚBLICO 2025**

**GOBIERNO DEL ESTADO DE VERACRUZ DE IGNACIO DE LA LLAVE**

**SERVICIOS DE SALUD DE VERACRUZ**

**Estado Analítico del Ejercicio del Presupuesto de Egresos Detallado - LDF**

**Clasificación por Objeto del Gasto (Capítulo y Concepto)**

**Del 1 de enero al 30 de septiembre de 2025**

**(Cifras en Pesos)**

Concepto (c)	Egresos					Subejercicio (e)
	Aprobado (d)	Ampliaciones/ (Reducciones)	Modificado	Devengado	Pagado	
g4) Concesión de Préstamos	0	0	0	0	0	0
g5) Inversiones en Fideicomisos, Mandatos y Otros Análogos	0	0	0	0	0	0
Fideicomiso de Desastres Naturales (Informativo)	0	0	0	0	0	0
g6) Otras Inversiones Financieras	0	0	0	0	0	0
g7) Provisiones para Contingencias y Otras Erogaciones Especiales	0	0	0	0	0	0
<b>H. Participaciones y Aportaciones (H=h1+h2+h3)</b>	<b>0</b>	<b>0</b>	<b>0</b>	<b>0</b>	<b>0</b>	<b>0</b>
h1) Participaciones	0	0	0	0	0	0
h2) Aportaciones	0	0	0	0	0	0
h3) Convenios	0	0	0	0	0	0
<b>I. Deuda Pública (I=i1+i2+i3+i4+i5+i6+i7)</b>	<b>0</b>	<b>0</b>	<b>0</b>	<b>0</b>	<b>0</b>	<b>0</b>
i1) Amortización de la Deuda Pública	0	0	0	0	0	0
i2) Intereses de la Deuda Pública	0	0	0	0	0	0
i3) Comisiones de la Deuda Pública	0	0	0	0	0	0
i4) Gastos de la Deuda Pública	0	0	0	0	0	0
i5) Costo por Coberturas	0	0	0	0	0	0
i6) Apoyos Financieros	0	0	0	0	0	0
i7) Adeudos de Ejercicios Fiscales Anteriores (ADEFAS)	0	0	0	0	0	0
<b>II. Gasto Etiquetado (II=A+B+C+D+E+F+G+H+I)</b>	<b>19,060,429,228</b>	<b>-2,939,284,621</b>	<b>16,121,144,607</b>	<b>9,365,337,574</b>	<b>9,284,104,621</b>	<b>6,755,807,033</b>
<b>A. Servicios Personales (A=a1+a2+a3+a4+a5+a6+a7)</b>	<b>10,009,566,133</b>	<b>171,514,334</b>	<b>10,181,080,467</b>	<b>6,537,824,512</b>	<b>6,537,824,512</b>	<b>3,643,255,955</b>
a1) Remuneraciones al Personal de Carácter Permanente	3,142,828,300	-218,645,812	2,924,182,488	2,074,380,248	2,074,376,156	849,802,240
a2) Remuneraciones al Personal de Carácter Transitorio	809,635,309	177,232,344	986,867,653	692,508,278	692,512,370	294,359,375
a3) Remuneraciones Adicionales y Especiales	2,012,464,300	78,761,103	2,091,225,403	1,144,621,767	1,144,621,767	946,603,636
a4) Seguridad Social	715,253,308	53,228,335	768,481,643	540,090,148	540,090,148	228,391,496
a5) Otras Prestaciones Sociales y Económicas	3,083,031,444	101,839,634	3,184,871,078	2,033,589,230	2,033,589,230	1,151,281,847
a6) Previsiones	0	0	0	0	0	0
a7) Pago de Estímulos a Servidores Públicos	246,353,472	-20,901,270	225,452,202	52,634,841	52,634,841	172,817,361
<b>B. Materiales y Suministros (B=b1+b2+b3+b4+b5+b6+b7+b8+b9)</b>	<b>2,747,643,767</b>	<b>533,489,038</b>	<b>3,281,132,805</b>	<b>1,595,472,381</b>	<b>1,566,765,856</b>	<b>1,685,660,424</b>
b1) Materiales de Administración, Emisión de Documentos y Artículos Oficiales	6,710,273	21,634,659	28,344,932	8,967,999	8,969,659	19,376,933
b2) Alimentos y Utensilios	3,676,553	4,916,669	8,593,223	4,416,153	4,580,086	4,177,070
b3) Materias Primas y Materiales de Producción y Comercialización	0	232,617	232,617	94,651	103,061	137,966
b4) Materiales y Artículos de Construcción y de Reparación	0	30,437,889	30,437,889	2,758,198	2,778,662	27,679,691
b5) Productos Químicos, Farmacéuticos y de Laboratorio	2,662,468,497	369,111,952	3,031,580,449	1,546,071,385	1,517,149,126	1,485,509,064
b6) Combustibles, Lubricantes y Aditivos	9,277,228	67,069,279	76,346,506	29,585,181	29,585,757	46,761,325

**TERCER INFORME TRIMESTRAL DEL GASTO PÚBLICO 2025**

**GOBIERNO DEL ESTADO DE VERACRUZ DE IGNACIO DE LA LLAVE**

**SERVICIOS DE SALUD DE VERACRUZ**

**Estado Analítico del Ejercicio del Presupuesto de Egresos Detallado - LDF**

**Clasificación por Objeto del Gasto (Capítulo y Concepto)**

**Del 1 de enero al 30 de septiembre de 2025**

**(Cifras en Pesos)**

Concepto (c)	Egresos					Subejercicio (e)
	Aprobado (d)	Ampliaciones/ (Reducciones)	Modificado	Devengado	Pagado	
b7) Vestuario, Blancos, Prendas de Protección y Artículos Deportivos	65,485,320	16,680,983	82,166,303	416,275	416,275	81,750,028
b8) Materiales y Suministros Para Seguridad	0	0	0	0	0	0
b9) Herramientas, Refacciones y Accesorios Menores	25,896	23,404,991	23,430,887	3,162,540	3,183,230	20,268,347
<b>C. Servicios Generales (C=c1+c2+c3+c4+c5+c6+c7+c8+c9)</b>	<b>1,574,619,742</b>	<b>624,263,026</b>	<b>2,198,882,768</b>	<b>1,194,324,915</b>	<b>1,145,963,584</b>	<b>1,004,557,853</b>
c1) Servicios Básicos	77,001,255	131,955,868	208,957,123	205,810,538	205,810,538	3,146,585
c2) Servicios de Arrendamiento	269,240,233	79,009,147	348,249,380	173,382,759	172,743,367	174,866,621
c3) Servicios Profesionales, Científicos, Técnicos y Otros Servicios	747,531,263	220,675,702	968,206,965	549,382,600	514,039,870	418,824,365
c4) Servicios Financieros, Bancarios y Comerciales	0	30,837,727	30,837,727	2,789,346	2,789,346	28,048,381
c5) Servicios de Instalación, Reparación, Mantenimiento y Conservación	465,795,340	93,554,661	559,350,001	240,378,794	228,001,432	318,971,207
c6) Servicios de Comunicación Social y Publicidad	0	16,231,384	16,231,384	0	0	16,231,384
c7) Servicios de Traslado y Viáticos	0	49,275,592	49,275,592	16,407,239	16,404,689	32,868,354
c8) Servicios Oficiales	0	469,765	469,765	298,857	298,857	170,908
c9) Otros Servicios Generales	15,051,651	2,253,181	17,304,831	5,874,783	5,875,485	11,430,048
<b>D. Transferencias, Asignaciones, Subsidios y Otras Ayudas (D=d1+d2+d3+d4+d5+d6+d7+d8+d9)</b>	<b>4,716,707,030</b>	<b>-4,601,999,854</b>	<b>114,707,176</b>	<b>1,500,000</b>	<b>1,500,000</b>	<b>113,207,176</b>
d1) Transferencias Internas y Asignaciones al Sector Público	0	0	0	0	0	0
d2) Transferencias al Resto del Sector Público	0	0	0	0	0	0
d3) Subsidios y Subvenciones	4,716,707,030	-4,606,010,521	110,696,509	0	0	110,696,509
d4) Ayudas Sociales	0	4,010,667	4,010,667	1,500,000	1,500,000	2,510,667
d5) Pensiones y Jubilaciones	0	0	0	0	0	0
d6) Transferencias a Fideicomisos, Mandatos y Otros Análogos	0	0	0	0	0	0
d7) Transferencias a la Seguridad Social	0	0	0	0	0	0
d8) Donativos	0	0	0	0	0	0
d9) Transferencias al Exterior	0	0	0	0	0	0
<b>E. Bienes Muebles, Inmuebles e Intangibles (E=e1+e2+e3+e4+e5+e6+e7+e8+e9)</b>	<b>11,892,556</b>	<b>263,773,713</b>	<b>275,666,269</b>	<b>16,180,349</b>	<b>12,015,253</b>	<b>259,485,919</b>
e1) Mobiliario y Equipo de Administración	482,989	22,305,544	22,788,533	523,095	523,095	22,265,438
e2) Mobiliario y Equipo Educacional y Recreativo	0	420,569	420,569	0	0	420,569
e3) Equipo e Instrumental Médico y de Laboratorio	11,409,567	106,105,121	117,514,687	15,657,255	11,492,159	101,857,433
e4) Vehículos y Equipo de Transporte	0	14,846,543	14,846,543	0	0	14,846,543
e5) Equipo de Defensa y Seguridad	0	0	0	0	0	0
e6) Maquinaria, Otros Equipos y Herramientas	0	116,624,800	116,624,800	0	0	116,624,800
e7) Activos Biológicos	0	0	0	0	0	0
e8) Bienes Inmuebles	0	0	0	0	0	0



**TERCER INFORME TRIMESTRAL DEL GASTO PÚBLICO 2025**  
**GOBIERNO DEL ESTADO DE VERACRUZ DE IGNACIO DE LA LLAVE**  
**SERVICIOS DE SALUD DE VERACRUZ**  
**Estado Analítico del Ejercicio del Presupuesto de Egresos Detallado - LDF**  
**Clasificación por Objeto del Gasto (Capítulo y Concepto)**  
**Del 1 de enero al 30 de septiembre de 2025**  
**(Cifras en Pesos)**

Concepto (c)	Egresos					Subejercicio (e)
	Aprobado (d)	Ampliaciones/ (Reducciones)	Modificado	Devengado	Pagado	
e9) Activos Intangibles	0	3,471,136	3,471,136	0	0	3,471,136
<b>F. Inversión Pública (F=f1+f2+f3)</b>	<b>0</b>	<b>69,675,122</b>	<b>69,675,122</b>	<b>20,035,416</b>	<b>20,035,416</b>	<b>49,639,706</b>
f1) Obra Pública en Bienes de Dominio Público	0	0	0	0	0	0
f2) Obra Pública en Bienes Propios	0	69,675,122	69,675,122	20,035,416	20,035,416	49,639,706
f3) Proyectos Productivos y Acciones de Fomento	0	0	0	0	0	0
<b>G. Inversiones Financieras y Otras Provisiones (G=g1+g2+g3+g4+g5+g6+g7)</b>	<b>0</b>	<b>0</b>	<b>0</b>	<b>0</b>	<b>0</b>	<b>0</b>
g1) Inversiones Para el Fomento de Actividades Productivas	0	0	0	0	0	0
g2) Acciones y Participaciones de Capital	0	0	0	0	0	0
g3) Compra de Títulos y Valores	0	0	0	0	0	0
g4) Concesión de Préstamos	0	0	0	0	0	0
g5) Inversiones en Fideicomisos, Mandatos y Otros Análogos	0	0	0	0	0	0
Fideicomiso de Desastres Naturales (Informativo)	0	0	0	0	0	0
g6) Otras Inversiones Financieras	0	0	0	0	0	0
g7) Provisiones para Contingencias y Otras Erogaciones Especiales	0	0	0	0	0	0
<b>H. Participaciones y Aportaciones (H=h1+h2+h3)</b>	<b>0</b>	<b>0</b>	<b>0</b>	<b>0</b>	<b>0</b>	<b>0</b>
h1) Participaciones	0	0	0	0	0	0
h2) Aportaciones	0	0	0	0	0	0
h3) Convenios	0	0	0	0	0	0
<b>I. Deuda Pública (I=i1+i2+i3+i4+i5+i6+i7)</b>	<b>0</b>	<b>0</b>	<b>0</b>	<b>0</b>	<b>0</b>	<b>0</b>
i1) Amortización de la Deuda Pública	0	0	0	0	0	0
i2) Intereses de la Deuda Pública	0	0	0	0	0	0
i3) Comisiones de la Deuda Pública	0	0	0	0	0	0
i4) Gastos de la Deuda Pública	0	0	0	0	0	0
i5) Costo por Coberturas	0	0	0	0	0	0
i6) Apoyos Financieros	0	0	0	0	0	0
i7) Adeudos de Ejercicios Fiscales Anteriores (ADEFAS)	0	0	0	0	0	0
<b>III. Total de Egresos (III = I + II)</b>	<b>19,136,951,167</b>	<b>-2,860,456,811</b>	<b>16,276,494,356</b>	<b>9,378,076,019</b>	<b>9,296,843,066</b>	<b>6,898,418,337</b>

C.P. HANZ LEOPOLDO HAM DURÁN  
SUBDIRECTOR DE RECURSOS FINANCIEROS

LIC. JOSÉ DAVID RANGEL ZERMEÑO  
DIRECTOR ADMINISTRATIVO

DR. VALENTÍN HERRERA ALARCÓN  
SECRETARIO DE SALUD Y DIRECTOR GENERAL  
DE SERVICIOS DE SALUD DE VERACRUZ



**TERCER INFORME TRIMESTRAL DEL GASTO PÚBLICO 2025**

**GOBIERNO DEL ESTADO DE VERACRUZ DE IGNACIO DE LA LLAVE**

**SERVICIOS DE SALUD DE VERACRUZ**

**Estado Analítico del Ejercicio del Presupuesto de Egresos Detallado - LDF**

**Clasificación Administrativa**

**Del 1 de enero al 30 de septiembre de 2025**

**(Cifras en Pesos)**

Concepto (c)	Egresos					Subejercicio (e)
	Aprobado (d)	Ampliaciones/ (Reducciones)	Modificado	Devengado	Pagado	
<b>I. Gasto No Etiquetado</b>	<b>76,521,939</b>	<b>78,827,810</b>	<b>155,349,749</b>	<b>12,738,445</b>	<b>12,738,445</b>	<b>142,611,304</b>
A. Dependencia o Unidad Administrativa 1	76,521,939	78,827,810	155,349,749	12,738,445	12,738,445	142,611,304
<b>II. Gasto Etiquetado</b>	<b>19,060,429,228</b>	<b>-2,939,284,621</b>	<b>16,121,144,607</b>	<b>9,365,337,574</b>	<b>9,284,104,621</b>	<b>6,755,807,033</b>
A. Dependencia o Unidad Administrativa 1	19,060,429,228	-2,939,284,621	16,121,144,607	9,365,337,574	9,284,104,621	6,755,807,033
<b>III. Total de Egresos (III = I + II)</b>	<b>19,136,951,167</b>	<b>-2,860,456,811</b>	<b>16,276,494,356</b>	<b>9,378,076,019</b>	<b>9,296,843,066</b>	<b>6,898,418,337</b>

**C.P. HANZ LEOPOLDO HAM DURÁN**  
SUBDIRECTOR DE RECURSOS FINANCIEROS

**LIC. JOSÉ DAVID RANGEL ZERMEÑO**  
DIRECTOR ADMINISTRATIVO

**DR. VALENTÍN HERRERA ALARCÓN**  
SECRETARIO DE SALUD Y DIRECTOR GENERAL  
DE SERVICIOS DE SALUD DE VERACRUZ

**TERCER INFORME TRIMESTRAL DEL GASTO PÚBLICO 2025**  
**GOBIERNO DEL ESTADO DE VERACRUZ DE IGNACIO DE LA LLAVE**  
**SERVICIOS DE SALUD DE VERACRUZ**

**Estado Analítico del Ejercicio del Presupuesto de Egresos Detallado - LDF**  
**Clasificación Funcional (Finalidad y Función)**  
**Del 1 de enero al 30 de septiembre de 2025**  
**(Cifras en Pesos)**

Concepto (c)	Egresos					Subejercicio (e)
	Aprobado (d)	Ampliaciones/ (Reducciones)	Modificado	Devengado	Pagado	
<b>I. Gasto No Etiquetado (I=A+B+C+D)</b>	<b>76,521,939</b>	<b>78,827,810</b>	<b>155,349,749</b>	<b>12,738,445</b>	<b>12,738,445</b>	<b>142,611,304</b>
<b>A. Gobierno (A=a1+a2+a3+a4+a5+a6+a7+a8)</b>	<b>0</b>	<b>0</b>	<b>0</b>	<b>0</b>	<b>0</b>	<b>0</b>
a1) Legislación	0	0	0	0	0	0
a2) Justicia	0	0	0	0	0	0
a3) Coordinación de la Política de Gobierno	0	0	0	0	0	0
a4) Relaciones Exteriores	0	0	0	0	0	0
a5) Asuntos Financieros y Hacendarios	0	0	0	0	0	0
a6) Seguridad Nacional	0	0	0	0	0	0
a7) Asuntos de Orden Público y de Seguridad Interior	0	0	0	0	0	0
a8) Otros Servicios Generales	0	0	0	0	0	0
<b>B. Desarrollo Social (B=b1+b2+b3+b4+b5+b6+b7)</b>	<b>76,521,939</b>	<b>78,827,810</b>	<b>155,349,749</b>	<b>12,738,445</b>	<b>12,738,445</b>	<b>142,611,304</b>
b1) Protección Ambiental	0	0	0	0	0	0
b2) Vivienda y Servicios a la Comunidad	0	0	0	0	0	0
b3) Salud	76,521,939	78,827,810	155,349,749	12,738,445	12,738,445	142,611,304
b4) Recreación, Cultura y Otras Manifestaciones Sociales	0	0	0	0	0	0
b5) Educación	0	0	0	0	0	0
b6) Protección Social	0	0	0	0	0	0
b7) Otros Asuntos Sociales	0	0	0	0	0	0
<b>C. Desarrollo Económico (C=c1+c2+c3+c4+c5+c6+c7+c8+c9)</b>	<b>0</b>	<b>0</b>	<b>0</b>	<b>0</b>	<b>0</b>	<b>0</b>
c1) Asuntos Económicos, Comerciales y Laborales en General	0	0	0	0	0	0
c2) Agropecuaria, Silvicultura, Pesca y Caza	0	0	0	0	0	0
c3) Combustibles y Energía	0	0	0	0	0	0
c4) Minería, Manufacturas y Construcción	0	0	0	0	0	0
c5) Transporte	0	0	0	0	0	0
c6) Comunicaciones	0	0	0	0	0	0
c7) Turismo	0	0	0	0	0	0
c8) Ciencia, Tecnología e Innovación	0	0	0	0	0	0
c9) Otras Industrias y Otros Asuntos Económicos	0	0	0	0	0	0
<b>D. Otras No Clasificadas en Funciones Anteriores (D=d1+d2+d3+d4)</b>	<b>0</b>	<b>0</b>	<b>0</b>	<b>0</b>	<b>0</b>	<b>0</b>



**TERCER INFORME TRIMESTRAL DEL GASTO PÚBLICO 2025**

**GOBIERNO DEL ESTADO DE VERACRUZ DE IGNACIO DE LA LLAVE**

**SERVICIOS DE SALUD DE VERACRUZ**

**Estado Analítico del Ejercicio del Presupuesto de Egresos Detallado - LDF**

**Clasificación Funcional (Finalidad y Función)**

**Del 1 de enero al 30 de septiembre de 2025**

**(Cifras en Pesos)**

Concepto (c)	Egresos					Subejercicio (e)
	Aprobado (d)	Ampliaciones/ (Reducciones)	Modificado	Devengado	Pagado	
d1) Transacciones de la Deuda Publica / Costo Financiero de la Deuda	0	0	0	0	0	0
d2) Transferencias, Participaciones y Aportaciones entre Diferentes Niveles y Órdenes de Gobierno	0	0	0	0	0	0
d3) Saneamiento del Sistema Financiero	0	0	0	0	0	0
d4) Adeudos de Ejercicios Fiscales Anteriores	0	0	0	0	0	0
<b>II. Gasto Etiquetado (II=A+B+C+D)</b>	<b>19,060,429,228</b>	<b>-2,939,284,621</b>	<b>16,121,144,607</b>	<b>9,365,337,574</b>	<b>9,284,104,621</b>	<b>6,755,807,033</b>
<b>A. Gobierno (A=a1+a2+a3+a4+a5+a6+a7+a8)</b>	<b>0</b>	<b>0</b>	<b>0</b>	<b>0</b>	<b>0</b>	<b>0</b>
a1) Legislación	0	0	0	0	0	0
a2) Justicia	0	0	0	0	0	0
a3) Coordinación de la Política de Gobierno	0	0	0	0	0	0
a4) Relaciones Exteriores	0	0	0	0	0	0
a5) Asuntos Financieros y Hacendarios	0	0	0	0	0	0
a6) Seguridad Nacional	0	0	0	0	0	0
a7) Asuntos de Orden Público y de Seguridad Interior	0	0	0	0	0	0
a8) Otros Servicios Generales	0	0	0	0	0	0
<b>B. Desarrollo Social (B=b1+b2+b3+b4+b5+b6+b7)</b>	<b>19,060,429,228</b>	<b>-2,939,284,621</b>	<b>16,121,144,607</b>	<b>9,365,337,574</b>	<b>9,284,104,621</b>	<b>6,755,807,033</b>
b1) Protección Ambiental	0	0	0	0	0	0
b2) Vivienda y Servicios a la Comunidad	0	0	0	0	0	0
b3) Salud	19,060,429,228	-2,939,284,621	16,121,144,607	9,365,337,574	9,284,104,621	6,755,807,033
b4) Recreación, Cultura y Otras Manifestaciones Sociales	0	0	0	0	0	0
b5) Educación	0	0	0	0	0	0
b6) Protección Social	0	0	0	0	0	0
b7) Otros Asuntos Sociales	0	0	0	0	0	0
<b>C. Desarrollo Económico (C=c1+c2+c3+c4+c5+c6+c7+c8+c9)</b>	<b>0</b>	<b>0</b>	<b>0</b>	<b>0</b>	<b>0</b>	<b>0</b>
c1) Asuntos Económicos, Comerciales y Laborales en General	0	0	0	0	0	0
c2) Agropecuaria, Silvicultura, Pesca y Caza	0	0	0	0	0	0
c3) Combustibles y Energía	0	0	0	0	0	0
c4) Minería, Manufacturas y Construcción	0	0	0	0	0	0
c5) Transporte	0	0	0	0	0	0
c6) Comunicaciones	0	0	0	0	0	0
c7) Turismo	0	0	0	0	0	0
c8) Ciencia, Tecnología e Innovación	0	0	0	0	0	0
c9) Otras Industrias y Otros Asuntos Económicos	0	0	0	0	0	0




**TERCER INFORME TRIMESTRAL DEL GASTO PÚBLICO 2025**  
**GOBIERNO DEL ESTADO DE VERACRUZ DE IGNACIO DE LA LLAVE**  
**SERVICIOS DE SALUD DE VERACRUZ**

**Estado Analítico del Ejercicio del Presupuesto de Egresos Detallado - LDF**  
**Clasificación Funcional (Finalidad y Función)**  
**Del 1 de enero al 30 de septiembre de 2025**  
**(Cifras en Pesos)**

Concepto (c)	Egresos					Subejercicio (e)
	Aprobado (d)	Ampliaciones/ (Reducciones)	Modificado	Devengado	Pagado	
D. Otras No Clasificadas en Funciones Anteriores (D=d1+d2+d3+d4)	0	0	0	0	0	0
d1) Transacciones de la Deuda Publica / Costo Financiero de la Deuda	0	0	0	0	0	0
d2) Transferencias, Participaciones y Aportaciones entre Diferentes Niveles y Órdenes de Gobierno	0	0	0	0	0	0
d3) Saneamiento del Sistema Financiero	0	0	0	0	0	0
d4) Adeudos de Ejercicios Fiscales Anteriores	0	0	0	0	0	0
<b>III. Total de Egresos (III = I + II)</b>	<b>19,136,951,167</b>	<b>-2,860,456,811</b>	<b>16,276,494,356</b>	<b>9,378,076,019</b>	<b>9,296,843,066</b>	<b>6,898,418,337</b>

  
**C.P. HANZ LEOPOLDO HAN DURÁN**  
**SUBDIRECTOR DE RECURSOS FINANCIEROS**

  
**LIC. JOSÉ DAVID RANGEL ZERMEÑO**  
**DIRECTOR ADMINISTRATIVO**

  
**DR. VALENTÍN HERRERA ALARCÓN**  
**SECRETARIO DE SALUD Y DIRECTOR GENERAL**  
**DE SERVICIOS DE SALUD DE VERACRUZ**

**TERCER INFORME TRIMESTRAL DEL GASTO PÚBLICO 2025**  
**GOBIERNO DEL ESTADO DE VERACRUZ DE IGNACIO DE LA LLAVE**  
**SERVICIOS DE SALUD DE VERACRUZ**  
**Estado Analítico del Ejercicio del Presupuesto de Egresos Detallado - LDF**  
**Clasificación de Servicios Personales por Categoría**  
**Del 1 de enero al 30 de septiembre de 2025**  
**(Cifras en Pesos)**

Concepto (c)	Egresos					Subejercicio (e)
	Aprobado (d)	Ampliaciones/ (Reducciones)	Modificado	Devengado	Pagado	
<b>I. Gasto No Etiquetado (I=A+B+C+D+E+F)</b>	9,775,719	667,301	10,443,019	13,406	13,406	10,429,614
A. Personal Administrativo y de Servicio Público	0	0	0	0	0	0
B. Magisterio	0	0	0	0	0	0
<b>C. Servicios de Salud (C=c1+c2)</b>	9,775,719	667,301	10,443,019	13,406	13,406	10,429,614
c1) Personal Administrativo	0	0	0	0	0	0
c2) Personal Médico, Paramédico y afín	9,775,719	667,301	10,443,019	13,406	13,406	10,429,614
D. Seguridad Pública	0	0	0	0	0	0
<b>E. Gastos asociados a la implementación de nuevas leyes federales o reformas a las mismas (E = e1 + e2)</b>	0	0	0	0	0	0
e1) Nombre del Programa o Ley 1	0	0	0	0	0	0
e2) Nombre del Programa o Ley 2	0	0	0	0	0	0
F. Sentencias laborales definitivas	0	0	0	0	0	0
<b>II. Gasto Etiquetado (II=A+B+C+D+E+F)</b>	10,009,566,133	171,514,334	10,181,080,467	6,537,824,512	6,537,824,512	3,643,255,955
A. Personal Administrativo y de Servicio Público	0	0	0	0	0	0
B. Magisterio	0	0	0	0	0	0
<b>C. Servicios de Salud (C=c1+c2)</b>	10,009,566,133	171,514,334	10,181,080,467	6,537,824,512	6,537,824,512	3,643,255,955
c1) Personal Administrativo	2,217,009,866	37,988,557	2,254,998,423	1,448,056,914	1,448,056,914	806,941,509
c2) Personal Médico, Paramédico y afín	7,792,556,267	133,525,777	7,926,082,044	5,089,767,598	5,089,767,598	2,836,314,446
D. Seguridad Pública	0	0	0	0	0	0
<b>E. Gastos asociados a la implementación de nuevas leyes federales o reformas a las mismas (E = e1 + e2)</b>	0	0	0	0	0	0
e1) Nombre del Programa o Ley 1	0	0	0	0	0	0
e2) Nombre del Programa o Ley 2	0	0	0	0	0	0
F. Sentencias laborales definitivas	0	0	0	0	0	0
<b>III. Total del Gasto en Servicios Personales (III = I + II)</b>	10,019,341,852	172,181,635	10,191,523,487	6,537,837,918	6,537,837,918	3,653,685,569

C.P. HANZ LEOPOLDO HAM DURÁN  
SUBDIRECTOR DE RECURSOS FINANCIEROS

LIC. JOSÉ DAVID RANGEL ZERMEÑO  
DIRECTOR ADMINISTRATIVO

DR. VALENTÍN HERRERA ALARCÓN  
SECRETARIO DE SALUD Y DIRECTOR GENERAL  
DE SERVICIOS DE SALUD DE VERACRUZ



**TERCER INFORME TRIMESTRAL DEL GASTO PÚBLICO 2025**  
**GOBIERNO DEL ESTADO DE VERACRUZ DE IGNACIO DE LA LLAVE**  
**SERVICIOS DE SALUD DE VERACRUZ**  
**Guía de Cumplimiento de la Ley de Disciplina Financiera de las Entidades Federativas y Municipios**  
**Del 1 de enero al 30 de septiembre de 2025**

Indicadores de Observancia (c)	Implementación				Resultado		Fundamento (h)	Comentarios (i)
	SI		NO		Monto o valor (f)	Unidad (pesos/ porcentaje) (g)		
	Mecanismo de Verificación (d)	Fecha estimada de cumplimiento (e)						
INDICADORES PRESUPUESTARIOS								
A. INDICADORES CUANTITATIVOS								
1 Balance Presupuestario Sostenible (j)								
a. Propuesto		Iniciativa de Ley de Ingresos y Proyecto de Presupuesto de Egresos			19,136,951,167	pesos	Art. 6 y 19 de la LDF	
b. Estimado/Aprobado		Ley de Ingresos y Presupuesto de Egresos			16,276,494,356	pesos	Art. 6 y 19 de la LDF	
c. Devengado		Cuenta Pública / Formato 4 LDF			9,378,076,019	pesos	Art. 6 y 19 de la LDF	
2 Balance Presupuestario de Recursos Disponibles Sostenible (k)								
a. Propuesto		Iniciativa de Ley de Ingresos y Proyecto de Presupuesto de Egresos			19,136,951,167	pesos	Art. 6 y 19 de la LDF	
b. Estimado/Aprobado		Ley de Ingresos y Presupuesto de Egresos			16,276,494,356	pesos	Art. 6 y 19 de la LDF	
c. Devengado		Cuenta Pública / Formato 4 LDF			9,378,076,019	pesos	Art. 6 y 19 de la LDF	
3 Financiamiento Neto dentro del Techo de Financiamiento Neto (l)								
a. Propuesto		Iniciativa de Ley de Ingresos			19,136,951,167	pesos	Art. 6, 19 y 46 de la LDF	
b. Estimada		Ley de Ingresos			16,276,494,356	pesos	Art. 6, 19 y 46 de la LDF	
c. Devengado		Cuenta Pública / Formato 4 LDF			9,378,076,019	pesos	Art. 6, 19 y 46 de la LDF	
4 Recursos destinados a la atención de desastres naturales								
a. Asignación al fideicomiso para desastres naturales (m)								
a.1 Aprobado		Reporte Trim. Formato 6 a)				pesos	Art. 9 de la LDF	
a.2 Pagado		Cuenta Pública / Formato 6 a)				pesos	Art. 9 de la LDF	
b. Aportación promedio realizada por la Entidad Federativa durante los 5 ejercicios previos, para infraestructura dañada por desastres naturales (n)		Autorizaciones de recursos aprobados por el FONDEN				pesos	Art. 9 de la LDF	
c. Saldo del fideicomiso para desastres naturales (o)		Cuenta Pública / Auxiliar de Cuentas				pesos	Art. 9 de la LDF	
d. Costo promedio de los últimos 5 ejercicios de la reconstrucción de infraestructura dañada por desastres naturales (p)		Autorizaciones de recursos aprobados por el FONDEN				pesos	Art. 9 de la LDF	
5 Techo para servicios personales (q)								
a. Asignación en el Presupuesto de Egresos		Reporte Trim. Formato 6 d)			10,191,523,487	pesos	Art. 10 y 21 de la LDF	
b. Devengado		Reporte Trim. Formato 6 d)			6,537,837,918	pesos	Art. 13 fracc. V y 21 de la LDF	
6 Previsiones de gasto para compromisos de pago derivados de APPs (r)								
a. Asignación en el Presupuesto de Egresos		Presupuesto de Egresos				pesos	Art. 11 y 21 de la LDF	
7 Techo de ADEFAS para el ejercicio fiscal (s)								
a. Propuesto		Proyecto de Presupuesto de Egresos				pesos	Art. 12 y 20 de la LDF	
b. Aprobado		Reporte Trim. Formato 6 a)				pesos	Art. 12 y 20 de la LDF	
c. Devengado		Cuenta Pública / Formato 6 a)				pesos	Art. 12 y 20 de la LDF	
B. INDICADORES CUALITATIVOS								
1 Iniciativa de Ley de Ingresos y Proyecto de Presupuesto de Egresos								
a. Objetivos anuales, estrategias y metas para el ejercicio fiscal (t)		Iniciativa de Ley de Ingresos y Proyecto de Presupuesto de Egresos					Art. 5 y 18 de la LDF	
b. Proyecciones de ejercicios posteriores (u)		Iniciativa de Ley de Ingresos y Proyecto de Presupuesto de Egresos / Formatos 7 a) y b)					Art. 5 y 18 de la LDF	



TERCER INFORME TRIMESTRAL DEL GASTO PÚBLICO 2025  
GOBIERNO DEL ESTADO DE VERACRUZ DE IGNACIO DE LA LLAVE  
SERVICIOS DE SALUD DE VERACRUZ  
Guía de Cumplimiento de la Ley de Disciplina Financiera de las Entidades Federativas y Municipios  
Del 1 de enero al 30 de septiembre de 2025

Indicadores de Observancia (c)	Implementación			Resultado		Fundamento (h)	Comentarios (i)	
	SI		NO					
		Mecanismo de Verificación (d)		Fecha estimada de cumplimiento (e)	Monto o valor (f)			Unidad (pesos/ porcentaje) (g)
<i>Descripción de riesgos relevantes y propuestas de acción para enfrentarlos (v)</i>		Iniciativa de Ley de Ingresos y Proyecto de Presupuesto de Egresos					Art. 5 y 18 de la LDF	
<i>Resultados de ejercicios fiscales anteriores y el ejercicio fiscal en cuestión d. (w)</i>		Iniciativa de Ley de Ingresos y Proyecto de Presupuesto de Egresos / Formatos 7 c) y d)					Art. 5 y 18 de la LDF	
<i>e. Estudio actuarial de las pensiones de sus trabajadores (x)</i>		Proyecto de Presupuesto de Egresos / Formato 8					Art. 5 y 18 de la LDF	
<b>2 Balance Presupuestario de Recursos Disponibles, en caso de ser negativo</b>								
<i>Razones excepcionales que justifican el Balance Presupuestario de Recursos Disponibles negativo (y)</i>		Iniciativa de Ley de Ingresos o Proyecto de Presupuesto de Egresos					Art. 6 y 19 de la LDF	
<i>Fuente de recursos para cubrir el Balance Presupuestario de Recursos Disponibles negativo (z)</i>		Iniciativa de Ley de Ingresos o Proyecto de Presupuesto de Egresos					Art. 6 y 19 de la LDF	
<i>Número de ejercicios fiscales y acciones necesarias para cubrir el Balance Presupuestario de Recursos Disponibles negativo (aa)</i>		Iniciativa de Ley de Ingresos o Proyecto de Presupuesto de Egresos					Art. 6 y 19 de la LDF	
<i>Informes Trimestrales sobre el avance de las acciones para recuperar el Balance Presupuestario de Recursos Disponibles (bb)</i>		Reporte Trim. y Cuenta Pública					Art. 6 y 19 de la LDF	

**3 Servicios Personales**

a. Remuneraciones de los servidores públicos (cc)	Proyecto de Presupuesto				Art. 10 y 21 de la LDF	
b. Previsiones salariales y económicas para cubrir incrementos salariales, creación de plazas y otros (dd)	Proyecto de Presupuesto				Art. 10 y 21 de la LDF	

**INDICADORES DEL EJERCICIO PRESUPUESTARIO**

**A. INDICADORES CUANTITATIVOS**


**1 Ingresos Excedentes derivados de Ingresos de Libre Disposición**


a. Monto de Ingresos Excedentes derivados de ILD (ee)	Cuenta Pública / Formato 5			pesos	Art. 14 y 21 de la LDF	
b. Monto de Ingresos Excedentes derivados de ILD destinados al fin del A.14, fracción I de la LDF (ff)	Cuenta Pública			pesos	Art. 14 y 21 de la LDF	
c. Monto de Ingresos Excedentes derivados de ILD destinados al fin del A.14, fracción II, a) de la LDF (gg)	Cuenta Pública			pesos	Art. 14 y 21 de la LDF	
d. Monto de Ingresos Excedentes derivados de ILD destinados al fin del A.14, fracción II, b) de la LDF (hh)	Cuenta Pública			pesos	Art. 14 y 21 de la LDF	
e. Monto de Ingresos Excedentes derivados de ILD destinados al fin del artículo noveno transitorio de la LDF (ii)				pesos	Art. Noveno Transitorio de la LDF	
f. Monto de Ingresos Excedentes derivados de ILD destinados al fin señalado por el Artículo 14, párrafo segundo y en el artículo 21 y Noveno Transitorio de la LDF (jj)				pesos	Art. Noveno Transitorio de la LDF	
e. Monto de Ingresos Excedentes derivados de ILD en un nivel de endeudamiento sostenible de acuerdo al Sistema de Alertas hasta por el 5% de los recursos para cubrir el Gasto Corriente (kk)				pesos	Art. Noveno Transitorio de la LDF	

TERCER INFORME TRIMESTRAL DEL GASTO PÚBLICO 2025  
 GOBIERNO DEL ESTADO DE VERACRUZ DE IGNACIO DE LA LLAVE  
 SERVICIOS DE SALUD DE VERACRUZ  
 Guía de Cumplimiento de la Ley de Disciplina Financiera de las Entidades Federativas y Municipios  
 Del 1 de enero al 30 de septiembre de 2025

Indicadores de Observancia (c)	Implementación				Resultado		Fundamento (h)	Comentarios (i)
	SI		NO		Monto o valor (f)	Unidad (pesos/porcentaje) (g)		
	Mecanismo de Verificación (d)		Fecha estimada de cumplimiento (e)					
B. INDICADORES CUALITATIVOS								
1 Análisis Costo-Beneficio para programas o proyectos de inversión mayores a 10 millones de UDIS (jj)		Página de internet de la Secretaría de Finanzas o Tesorería Municipal					Art. 13 frac. III y 21 de la LDF	
2 Análisis de conveniencia y análisis de transferencia de riesgos de los proyectos APPs (kk)		Página de internet de la Secretaría de Finanzas o Tesorería Municipal					Art. 13 frac. III y 21 de la LDF	
3 Identificación de población objetivo, destino y temporalidad de subsidios (ll)		Página de internet de la Secretaría de Finanzas o Tesorería Municipal					Art. 13 frac. VII y 21 de la LDF	
INDICADORES DE DEUDA PÚBLICA								
A. INDICADORES CUANTITATIVOS								
1 Obligaciones a Corto Plazo								
a. Límite de Obligaciones a Corto Plazo (mm)						pesos	Art. 30 frac. I de la LDF	
b. Obligaciones a Corto Plazo (nn)						pesos	Art. 30 frac. I de la LDF	

  
 C.P. HANZ LEOPOLDO HAM DURÁN  
 SUBDIRECTOR DE RECURSOS FINANCIEROS

  
 HC. JOSE DAVID RANGEL ZERMEÑO  
 DIRECTOR ADMINISTRATIVO

  
 DR. VALENTIN HERRERA ALARCÓN  
 SECRETARIO DE SALUD Y DIRECTOR GENERAL  
 DE SERVICIOS DE SALUD DE VERACRUZ