




**VERACRUZ**  
**GOBIERNO**  
**DEL ESTADO**



**SS**  
Secretaría  
de Salud

**SESVER**  
Servicios de Salud  
de Veracruz

**CERTIFICACIÓN No. 3541/22**



**SIN TEXTO**



CONVENIO MODIFICATORIO AL CONVENIO ESPECÍFICO EN MATERIA DE MINISTRACIÓN DE SUBSIDIOS PARA EL FORTALECIMIENTO DE ACCIONES DE SALUD PÚBLICA EN LAS ENTIDADES FEDERATIVAS, SUSCRITO EL 01 DE MARZO DE 2022, QUE CELEBRAN, POR UNA PARTE, EL EJECUTIVO FEDERAL A TRAVÉS DE LA SECRETARÍA DE SALUD, A LA QUE EN ADELANTE SE LE DENOMINARÁ "LA SECRETARÍA", POR CONDUCTO DEL DR. HUGO LÓPEZ GATELL RAMÍREZ, SUBSECRETARIO DE PREVENCIÓN Y PROMOCIÓN DE LA SALUD, ASISTIDO POR EL DR. RICARDO CORTÉS ALCALÁ, DIRECTOR GENERAL DE PROMOCIÓN DE LA SALUD; EL DR. GABRIEL GARCÍA RODRÍGUEZ, DIRECTOR GENERAL DE EPIDEMIOLOGÍA; LA MTRA. DIANA IRIS TEJADILLA OROZCO, SECRETARIA TÉCNICA DEL CONSEJO NACIONAL DE SALUD MENTAL; LA DRA. ANA LUCIA DE LA GARZA BARROSO, SECRETARIA TÉCNICA DEL CONSEJO NACIONAL PARA LA PREVENCIÓN DE ACCIDENTES; LA DRA. KARLA BERDICHEVSKY FELDMAN, DIRECTORA GENERAL DEL CENTRO NACIONAL DE EQUIDAD DE GÉNERO Y SALUD REPRODUCTIVA; EL DR. RUY LÓPEZ RIDAURA, DIRECTOR GENERAL DEL CENTRO NACIONAL DE PROGRAMAS PREVENTIVOS Y CONTROL DE ENFERMEDADES; LA DRA. ALETHSE DE LA TORRE ROSAS, DIRECTORA GENERAL DEL CENTRO NACIONAL PARA LA PREVENCIÓN Y EL CONTROL DEL VIH/SIDA; Y EL DR. JOSÉ LUIS DÍAZ ORTEGA, DIRECTOR DE ATENCIÓN A LA SALUD DE LA INFANCIA Y LA ADOLESCENCIA; Y POR LA OTRA PARTE, VERACRUZ DE IGNACIO DE LA LLAVE, A QUIEN EN LO SUCESIVO SE LE DENOMINARÁ "LA ENTIDAD", REPRESENTADO POR EL DR. GERARDO DÍAZ MORALES, SECRETARIO DE SALUD Y DIRECTOR GENERAL DEL ORGANISMO PÚBLICO DESCENTRALIZADO SERVICIOS DE SALUD DE VERACRUZ Y EL MTRO. JOSÉ LUIS LIMA FRANCO, SECRETARIO DE FINANZAS Y PLANEACIÓN, A LAS QUE AL ACTUAR DE MANERA CONJUNTA SE LES DENOMINARÁ "LAS PARTES", CONFORME A LOS ANTECEDENTES, DECLARACIONES Y CLÁUSULAS SIGUIENTES

SESVER/DJ/044/2022  
C.M.

ANTECEDENTES

I. Con fecha 01 de marzo de 2022 "LA SECRETARÍA" y "LA ENTIDAD", celebraron el CONVENIO ESPECIFICO EN MATERIA DE MINISTRACIÓN DE SUBSIDIOS PARA EL FORTALECIMIENTO DE ACCIONES DE SALUD PÚBLICA EN LAS ENTIDADES FEDERATIVAS, con el objeto de ministrar recursos presupuestarios federales, en carácter de subsidios, así como insumos federales a "LA ENTIDAD", para coordinar su participación con "LA SECRETARÍA", en términos de lo previsto en los artículos 9 y 13, apartado B de la Ley General de Salud, en la ejecución de "LOS PROGRAMAS", que comprende la realización de intervenciones para el cumplimiento de metas de cada uno de ellos, a fin de contribuir con "LA ENTIDAD", a su adecuada instrumentación así como fortalecer la integralidad de las acciones de Prevención y Promoción de la Salud, documento que en adelante se denominará "CONVENIO PRINCIPAL".

II. Que en la Cláusula DÉCIMA CUARTA, denominada MODIFICACIONES AL CONVENIO, del "CONVENIO PRINCIPAL", las partes acordaron lo que a la letra dice: "... que el presente Convenio Específico podrá modificarse de común acuerdo y por escrito, sin alterar su estructura y en estricto apego a las disposiciones jurídicas aplicables. Las modificaciones al Convenio Específico obligarán a sus signatarios a partir de la fecha de su firma y deberán publicarse en el Diario Oficial de la Federación y en el órgano de difusión oficial de "LA ENTIDAD".

"LAS PARTES" han determinado, modificar el "CONVENIO PRINCIPAL", con la finalidad de ampliar la vigencia del mismo, así como precisar las obligaciones de "LA ENTIDAD" en términos de lo estipulado en el presente instrumento.

DECLARACIONES

I. "LA SECRETARÍA" declara que:

I.1. Se reproducen y ratifican las declaraciones insertas en el "CONVENIO PRINCIPAL".

II. "LA ENTIDAD" declara que:

II.1. Se reproducen y ratifican las declaraciones 1 y 3 insertas en el "CONVENIO PRINCIPAL".

III. "LAS PARTES" declaran que

0000001

III.1. Se reconocen mutuamente el carácter y las facultades con las que comparecen a la celebración del presente instrumento.

III.2. Están de acuerdo en celebrar el presente Convenio Modificatorio, de conformidad con los términos y condiciones que se estipulan en el mismo, al tenor de las siguientes:

### CLÁUSULAS

**PRIMERA: OBJETO.** - El presente instrumento, tiene por objeto **modificar** las declaraciones 2 y 4 del Apartado II "LA ENTIDAD"; las cláusulas **Octava; Novena**, fracción IX y XXIV; **Décima Tercera**; así como el **Anexo 1** del "CONVENIO PRINCIPAL", para quedar como sigue:

"II. "LA ENTIDAD" declara que:

1. ...
2. Que el Dr. Gerardo Díaz Morales, en su carácter de Secretario de Salud y Director General del Organismo Público Descentralizado Servicios de Salud de Veracruz, asiste a la suscripción del presente Convenio Específico, de conformidad con los artículos 9 fracción X, 12 fracción VI, 31 y 32 de la Ley Orgánica del Poder Ejecutivo del Estado de Veracruz de Ignacio de la Llave y 14 fracción VI de la Ley número 54 que crea el Organismo Público Descentralizado Servicios de Salud de Veracruz, y acredita sus cargos mediante los nombramientos que en copia fotostática se adjuntan al presente como Anexo 1 para formar parte integrante de su contexto.
3. ...
4. Que para todos los efectos legales relacionados con este Convenio Específico señala como su domicilio el ubicado en la Calle Soconusco No. 31 de la Col. Aguacatal, C.P. 91130, de Xalapa, Veracruz, teléfono (228) 842-30-00 Ext. 2209".

"OCTAVA. GASTOS ADMINISTRATIVOS. - "LAS PARTES" convienen en que los gastos administrativos que deriven del cumplimiento del presente instrumento jurídico, deberán ser cubiertos y realizados por "LA ENTIDAD" con cargo a sus recursos propios".

"NOVENA. OBLIGACIONES DE "LA ENTIDAD". - "LA ENTIDAD", adicionalmente a las obligaciones establecidas en "EL ACUERDO MARCO", deberá:

I a VIII.- ...

IX. Informar a "LA SECRETARÍA", a través de las Unidades Administrativas u Órganos Administrativos Desconcentrados responsables de cada uno de "LOS PROGRAMAS", mediante los formatos que se generan a través del Módulo Informes Trimestrales del "SIAFFASPE", y con los requisitos solicitados en dicho Módulo, dentro de los 20 días hábiles siguientes a la terminación de los tres primeros trimestres del ejercicio fiscal 2022 y a más tardar el 15 de marzo del 2023, el informe correspondiente al cuarto trimestre del ejercicio 2022, sobre:

a. El avance del ejercicio de los recursos financieros ministrados a "LA ENTIDAD", señalando el nombre del Programa al que se destinan los recursos, monto de los recursos programados, ministrados comprometidos, ejercidos, reintegrados a la TESOFE y por ejercer.

b. ...

c. ...

X a XXIII.- ...

XXIV. Reintegrar a la Tesorería de la Federación, conforme a los plazos y requisitos previstos en el artículo 17 de la Ley de Disciplina Financiera de las Entidades Federativas y los Municipios, los recursos presupuestarios federales ministrados que, al 31 de diciembre de 2022, no hayan sido devengados.

XXV. ...

... "

**"DÉCIMA TERCERA. VIGENCIA.** - El presente Convenio Especifico comenzará a surtir sus efectos a partir de la fecha de su suscripción y se mantendrán en vigor hasta el 31 de diciembre de 2022".

Continúa en la página siguiente

SESVEN/03/04/20 22  
C.M.

00000012



## ANEXO 1

CONVENIO MODIFICATORIO AL CONVENIO ESPECIFICO EN MATERIA DE MINISTRACIÓN DE SUBSIDIOS PARA EL FORTALECIMIENTO DE ACCIONES DE SALUD PÚBLICA EN LAS ENTIDADES FEDERATIVAS QUE CELEBRAN, EL EJECUTIVO FEDERAL, POR CONDUCTO DE "LA SECRETARÍA", Y VERACRUZ DE IGNACIO DE LA LLAVE POR CONDUCTO DE "LA ENTIDAD".

Copias fotostáticas simples de los nombramientos de los titulares de "LA SECRETARÍA"

1	...	...
2	...	...
3	Dr. Gabriel Garcia Rodríguez	Director General de Epidemiología
4	...	...
5	Dra. Ana Lucía de la Garza Barroso	Secretaria Técnica del Consejo Nacional para la Prevención de Accidentes
6	...	...
7	...	...
8	...	...
9	...	...

Copias fotostáticas simples de los nombramientos de los titulares de "LA ENTIDAD"

1	Dr. Gerardo Díaz Morales	Secretario de Salud y Director General del Organismo Público Descentralizado Servicios de Salud de Veracruz
2	...	...

# SALUD

SECRETARÍA DE SALUD



Nombramiento No. DD-002/2022  
Código 12-316-1-M1C026P-0000903-E-X-V

SESVER/DJ/044/2022  
C.M.

**DR. GABRIEL GARCÍA RODRÍGUEZ**  
PRESENTE.

Con fundamento en los artículos 2, apartado B, fracción XVII Bis, 7, fracción XXIV y 32 Bis 2 del Reglamento Interior de la Secretaría de Salud; 8 de la Ley del Servicio Profesional de Carrera en la Administración Pública Federal, así como 2, fracción XI, del Reglamento de dicha Ley, me permito hacer de su conocimiento que, a partir de esta fecha, he tenido a bien nombrarlo

## DIRECTOR GENERAL DE EPIDEMIOLOGÍA

Dicha designación se formula con el carácter de servidor público de designación directa, rango de Dirección General, adscrito a la Dirección General de Epidemiología.

Al aceptar la encomienda, usted ha protestado guardar la Constitución Política de los Estados Unidos Mexicanos, en los términos del artículo 128 y las leyes que de ella emanen, asimismo adquiere el compromiso de desempeñarla al límite de su capacidad y esfuerzo, debiendo siempre actuar con eficiencia, lealtad y honradez en el desempeño de la misma.

Ciudad de México, a 1 de marzo de 2022.

EL SECRETARIO DE SALUD

DR. JORGE CARLOS ALCOCER VARELA



0000003

Handwritten signatures and initials, including a large '5' and 'A'.

# SALUD

SECRETARÍA DE SALUD



Nombramiento No. LD-001/2022  
Código 12-315-1-MIC026P-0000027-E-L-C

**DRA. ANA LUCIA DE LA GARZA BARROSO**  
PRESENTE.

Con fundamento en los artículos 2, apartado B, fracción XXI, 7, fracciones XXIV y XXV y 35 Bis 2 del Reglamento Interior de la Secretaría de Salud; 2, fracción XII del Reglamento de la Ley del Servicio Profesional de Carrera en la Administración Pública Federal, así como los numerales 152, fracción I, inciso b), subinciso ii y 162 del "Acuerdo por el que se emiten las Disposiciones en las materias de Recursos Humanos y del Servicio Profesional de Carrera, así como el Manual Administrativo de Aplicación General en materia de Recursos Humanos y Organización y el Manual del Servicio Profesional de Carrera", me permito hacer de su conocimiento que a partir de esta fecha, he tenido a bien nombrarla

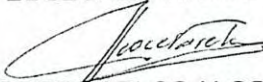
## SECRETARIA TÉCNICA DEL CONSEJO NACIONAL PARA LA PREVENCIÓN DE ACCIDENTES

Dicha designación se formula con el carácter de servidora pública de Libre Designación, rango de Dirección General, adscrita al Secretariado Técnico del Consejo Nacional para la Prevención de Accidentes.

Al aceptar la encomienda, usted ha protestado guardar la Constitución Política de los Estados Unidos Mexicanos, en los términos del artículo 128 y las leyes que de ella emanen, asimismo adquiere el compromiso de desempeñarla al límite de su capacidad y esfuerzo, debiendo siempre actuar con eficiencia, lealtad y honradez en el desempeño de la misma.

Ciudad de México, a 1 de abril de 2022.

EL SECRETARIO DE SALUD

  
DR. JORGE CARLOS ALCOCER VARELA

*[Firma manuscrita]*

*[Firma manuscrita]*  
# 6





**VERACRUZ  
GOBIERNO  
DEL ESTADO**

*C. Gerardo Díaz Morales*

**CUITLÁHUAC GARCÍA JIMÉNEZ,**

Gobernador Constitucional del Estado de Veracruz de Ignacio de la Llave, con fundamento en lo dispuesto por los artículos 42, 49 fracciones XIV y XXIII y 50 de la Constitución Política del Estado; 8 fracción I y 9 fracción X de la Ley Orgánica del Poder Ejecutivo del Estado y 2 del Reglamento Interior de la Secretaría de Salud; todos ordenamientos para el Estado de Veracruz de Ignacio de la Llave, tengo a bien nombrarle:

*Secretario de Salud*

Con las facultades y obligaciones inherentes a dicho cargo.

Palacio de Gobierno, Xalapa-Enríquez, Veracruz de Ignacio de la Llave  
veinticinco de mayo de dos mil veintidós.

SESVER/DJ/044/2022  
C.M.

1

0000004

Handwritten signatures and initials



**VERACRUZ  
GOBIERNO  
DEL ESTADO**

*C. Gerardo Díaz Morales*

**CUITLÁHUAC GARCÍA JIMÉNEZ,**

Gobernador Constitucional del Estado de Veracruz de Ignacio de la Llave, con fundamento en lo dispuesto por los artículos 42, 49 fracciones XIV y XXIII y 50 de la Constitución Política del Estado; 3 y 8 fracción I de la Ley Orgánica del Poder Ejecutivo del Estado; 13 de la Ley que crea el Organismo Público Descentralizado Servicios de Salud y 4 del Reglamento Interior de Servicios de Salud; todos ordenamientos para el Estado de Veracruz de Ignacio de la Llave, tengo a bien nombrarle:

*Director General de Servicios de Salud de  
Veracruz*

Con las facultades y obligaciones inherentes a dicho cargo.

Palacio de Gobierno, Xalapa-Enríquez, Veracruz de Ignacio de la Llave  
veinticinco de mayo de dos mil veintidós.

**SEGUNDA.** - "LAS PARTES" acuerdan que, salvo por lo expresamente estipulado en el presente instrumento jurídico, todas las demás obligaciones del "CONVENIO PRINCIPAL" permanecerán sin cambio alguno, por lo que reconocen y ratifican la plena vigencia y obligatoriedad del "CONVENIO PRINCIPAL".

**TERCERA.** - "LAS PARTES" convienen en que la ejecución del presente instrumento no constituye una novación de cualquier obligación establecida en el "CONVENIO PRINCIPAL".

**CUARTA.** "LAS PARTES" convienen en que, para la interpretación y cumplimiento del presente Convenio, será aplicable el derecho federal vigente y se someten irrevocablemente a la jurisdicción de los tribunales federales competentes en la Ciudad de México, renunciando a cualquier otra jurisdicción que, en razón de su domicilio presente o futuro o por cualquier otra razón, les pudiera corresponder.

**QUINTA.** El presente **Convenio Modificatorio** empezará surtir efectos a partir de la fecha de su firma, y se mantendrá en vigor hasta el **31 de diciembre de 2022**.

Estando enteradas las partes del contenido y alcance legal del presente Convenio Modificatorio, lo firman por cuadruplicado a los **treinta** días del mes de **mayo** del año **dos mil veintidós**.


*Handwritten mark*


SESVER/DJ/044/2022  
C.M.

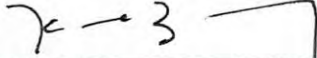
0000005


*Handwritten marks and numbers: 9, 2, 3, 4*


POR "LA SECRETARÍA"


  
Dr. Hugo López Gatell Ramírez  
Subsecretario de Prevención y Promoción de la Salud


  
Dr. Ricardo Cortés Alcalá  
Director General de Promoción de la Salud


  
Dra. Karla Berdichevsky Feldman  
Directora General del Centro Nacional de Equidad de Género y Salud Reproductiva


  
Dr. Gabriel García Rodríguez  
Director General de Epidemiología

  
Dr. Ruy López Ridaura  
Director General del Centro Nacional de Programas Preventivos y Control de Enfermedades


  
Mtra. Diana Iris Tejadilla Orozco  
Secretaría Técnica del Consejo Nacional De Salud Mental

  
Dra. Alethse De La Torre Rosas  
Directora General del Centro Nacional para la Prevención y el Control del VIH/SIDA


  
Dra. Ana Lucía de la Garza Barroso  
Secretaría Técnica del Consejo Nacional para la Prevención de Accidentes

  
Dr. José Luis Díaz Ortega  
Director de Atención a la Salud de la Infancia y la Adolescencia  
Firma en ausencia del Titular del Centro Nacional para la Salud de la Infancia y la Adolescencia, de conformidad con lo dispuesto en el Artículo 55 del Reglamento Interior de la Secretaría de Salud

HOJA UNO DE FIRMAS DEL CONVENIO MODIFICATORIO AL CONVENIO ESPECIFICO EN MATERIA DE MINISTRACIÓN DE SUBSIDIOS PARA EL FORTALECIMIENTO DE ACCIONES DE SALUD PÚBLICA EN LAS ENTIDADES FEDERATIVAS, QUE CELEBRAN, EL EJECUTIVO FEDERAL POR CONDUCTO DE LA SECRETARÍA DE SALUD "LA SECRETARÍA", Y VERACRUZ DE IGNACIO DE LA LLAVE POR CONDUCTO DE "LA ENTIDAD", EL 30 DE MAYO DE 2022.

  
10  
2

POR "LA ENTIDAD"

  
 \_\_\_\_\_  
 Dr. Gerardo Díaz Morales  
 Secretario de Salud y Director General del Organismo Público  
 Descentralizado Servicios de Salud de Veracruz

  
 \_\_\_\_\_  
 Mtro. José Luis Lima Franco  
 Secretario de Finanzas y Planeación


HOJA DOS DE FIRMAS DEL CONVENIO MODIFICATORIO AL CONVENIO ESPECIFICO EN MATERIA DE MINISTRACIÓN DE SUBSIDIOS PARA EL FORTALECIMIENTO DE ACCIONES DE SALUD PÚBLICA EN LAS ENTIDADES FEDERATIVAS, QUE CELEBRAN, EL EJECUTIVO FEDERAL POR CONDUCTO DE LA SECRETARIA DE SALUD "LA SECRETARÍA", Y VERACRUZ DE IGNACIO DE LA LLAVE POR CONDUCTO DE "LA ENTIDAD", EL 30 DE MAYO DE 2022.

SESVER/DJJ/044/2022  
 C.M.

0000008

  
 11



Con esta fecha quedó registrado bajo el número  SESVER/DJ/044/2022-C.M. constante de 006 fojas útiles debidamente foliadas del número 001 a 006 en el libro de registro en resguardo de la Dirección Jurídica de Servicios de Salud de Veracruz.  
Xalapa, Veracruz; 31 de Agosto del 2022



**VERACRUZ**  
GOBIERNO  
DEL ESTADO



**SS**  
Secretaría  
de Salud

**SESVER**  
Servicios de Salud  
de Veracruz

## **CERTIFICACIÓN No. 3541/22**

EN TÉRMINOS DE LOS DISPUESTO EN EL ARTÍCULO 26 FRACCIÓN XLII DEL REGLAMENTO INTERIOR DE SERVICIOS DE SALUD DE VERACRUZ, PUBLICADO EN LA GACETA OFICIAL, ÓRGANO DEL GOBIERNO DEL ESTADO DE VERACRUZ DE IGNACIO DE LA LLAVE, NÚMERO EXTRAORDINARIO 478 DE FECHA 30 DE NOVIEMBRE DE 2016, LA DIRECCIÓN JURÍDICA DE SERVICIOS DE SALUD DE VERACRUZ, HACE: -----

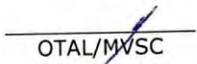
### **CONSTAR Y CERTIFICA**

QUE EL DOCUMENTO ANEXO, COMPUESTO POR 6 HOJAS ÚTILES, CONTIENE CONVENIO MODIFICATORIO AL CONVENIO ESPECÍFICO EN MATERIA DE MINISTRACIÓN DE SUBSIDIOS PARA EL FORTALECIMIENTO DE ACCIONES DE SALUD PÚBLICA EN LAS ENTIDADES FEDERATIVAS, CELEBRADO POR UNA PARTE ENTRE EL EJECUTIVO FEDERAL Y POR LA OTRA PARTE VERACRUZ DE IGNACIO DE LA LLAVE, DE FECHA 30 DE MAYO DEL 2022; MISMO QUE ES COPIA DEL ORIGINAL QUE TUVE A LA VISTA Y QUE OBRA EN LOS ARCHIVOS DE LA DIRECCIÓN JURÍDICA DE SESVER. -----

SE EXPIDE LA PRESENTE CERTIFICACIÓN PARA LOS EFECTOS PROCEDENTES, EN LA CIUDAD DE XALAPA DE ENRÍQUEZ, VERACRUZ DE IGNACIO DE LA LLAVE, EL DÍA PRIMERO DEL MES DE SEPTIEMBRE DEL DOS MIL VEINTIDÓS. -----

  
**LIC. JORGE LUIS REYNA REYES**  
**DIRECTOR JURÍDICO**  
**DE SERVICIOS DE SALUD DE VERACRUZ**

Verificó y  
cotejó:

  
OTAL/MWSC










**VERACRUZ**  
**GOBIERNO**  
**DEL ESTADO**



**SS**  
Secretaría  
de Salud

**SESVER**  
Servicios de Salud  
de Veracruz

**CERTIFICACIÓN No. 3543/22**





SIN TEXTO

SEGUNDO CONVENIO MODIFICATORIO AL CONVENIO ESPECÍFICO EN MATERIA DE MINISTRACIÓN DE SUBSIDIOS PARA EL FORTALECIMIENTO DE ACCIONES DE SALUD PÚBLICA EN LAS ENTIDADES FEDERATIVAS, SUSCRITO EL 01 DE MARZO DE 2022, QUE CELEBRAN, POR UNA PARTE, EL EJECUTIVO FEDERAL A TRAVÉS DE LA SECRETARÍA DE SALUD, A LA QUE EN ADELANTE SE LE DENOMINARÁ "LA SECRETARÍA", POR CONDUCTO DEL DR. HUGO LÓPEZ-GATELL RAMÍREZ, SUBSECRETARIO DE PREVENCIÓN Y PROMOCIÓN DE LA SALUD, ASISTIDO POR EL DR. RICARDO CORTÉS ALCALÁ, DIRECTOR GENERAL DE PROMOCIÓN DE LA SALUD; EL DR. GABRIEL GARCÍA RODRÍGUEZ, DIRECTOR GENERAL DE EPIDEMIOLOGÍA; LA MTRA. DIANA IRIS TEJADILLA OROZCO, SECRETARIA TÉCNICA DEL CONSEJO NACIONAL DE SALUD MENTAL; LA DRA. ANA LUCÍA DE LA GARZA BARROSO, SECRETARIA TÉCNICA DEL CONSEJO NACIONAL PARA LA PREVENCIÓN DE ACCIDENTES; LA DRA. KARLA BERDICHEVSKY FELDMAN, DIRECTORA GENERAL DEL CENTRO NACIONAL DE EQUIDAD DE GÉNERO Y SALUD REPRODUCTIVA; EL DR. RUY LÓPEZ RIDAURA, DIRECTOR GENERAL DEL CENTRO NACIONAL DE PROGRAMAS PREVENTIVOS Y CONTROL DE ENFERMEDADES; LA DRA. ALETHSE DE LA TORRE ROSAS, DIRECTORA GENERAL DEL CENTRO NACIONAL PARA LA PREVENCIÓN Y EL CONTROL DEL VIH/SIDA; EL DR. JOSÉ LUIS DÍAZ ORTEGA, DIRECTOR DE ATENCIÓN A LA SALUD DE LA INFANCIA Y LA ADOLESCENCIA DEL CENTRO NACIONAL PARA LA SALUD DE LA INFANCIA Y LA ADOLESCENCIA; EL DR. DWIGHT DANIEL DYER LEAL, DIRECTOR GENERAL DE INFORMACIÓN EN SALUD; EL DR. JORGE ENRIQUE TREJO GÓMORA, DIRECTOR GENERAL DEL CENTRO NACIONAL DE LA TRANSFUSIÓN SANGUÍNEA; EL DR. JUAN MANUEL QUIJADA GAYTÁN; DIRECTOR GENERAL DE LOS SERVICIOS DE ATENCIÓN PSIQUIÁTRICA Y EL DR. GADY ZABICKY SIROT; COMISIONADO NACIONAL CONTRA LAS ADICCIONES; Y POR LA OTRA PARTE, VERACRUZ DE IGNACIO DE LA LLAVE, A QUIEN EN LO SUCESIVO SE LE DENOMINARÁ "LA ENTIDAD", REPRESENTADO POR EL DR. GERARDO DÍAZ MORALES, SECRETARIO DE SALUD Y DIRECTOR GENERAL DEL ORGANISMO PÚBLICO DESCENTRALIZADO SERVICIOS DE SALUD DE VERACRUZ Y EL MTRO. JOSÉ LUIS LIMA FRANCO, SECRETARIO DE FINANZAS Y PLANEACIÓN, A LAS QUE AL ACTUAR DE MANERA CONJUNTA SE LES DENOMINARÁ "LAS PARTES", CONFORME A LOS ANTECEDENTES, DECLARACIONES Y CLÁUSULAS SIGUIENTES:

#### ANTECEDENTES

- I. Con fecha **01 de marzo de 2022** "LA SECRETARÍA" y "LA ENTIDAD", celebraron el **CONVENIO ESPECÍFICO EN MATERIA DE MINISTRACIÓN DE SUBSIDIOS PARA EL FORTALECIMIENTO DE ACCIONES DE SALUD PÚBLICA EN LAS ENTIDADES FEDERATIVAS**, con el objeto de ministrar recursos presupuestarios federales, en carácter de subsidios, así como insumos federales a "LA ENTIDAD", para coordinar su participación con "LA SECRETARÍA", en términos de lo previsto en los artículos 9 y 13, apartado B de la Ley General de Salud, en la ejecución de "LOS PROGRAMAS", que comprende la realización de intervenciones para el cumplimiento de metas de cada uno de ellos, a fin de contribuir con "LA ENTIDAD", a su adecuada instrumentación así como fortalecer la integralidad de las acciones de prevención y promoción de la salud, documento que en adelante se denominará "**CONVENIO PRINCIPAL**".
- II. Con fecha **30 de mayo de 2022**, "LA SECRETARÍA" y "LA ENTIDAD", celebraron el Convenio Modificatorio al Convenio Especifico en Materia de Ministración de Subsidios para el Fortalecimiento de Acciones de Salud Pública en las Entidades Federativas, con el objeto de modificar las cláusulas **Octava; Novena**, fracción IX y XXIV; **Décima Tercera**; así como el **Anexo 1** del "**CONVENIO PRINCIPAL**".
- III. Que de conformidad con lo dispuesto en el Acuerdo por el que se adscriben orgánicamente las unidades administrativas y órganos desconcentrados de la Secretaría de Salud, publicado en el Diario Oficial de la Federación con fecha 19 de agosto de 2020, la Dirección General de Información en Salud, el Centro Nacional de la Transfusión Sanguínea, los Servicios de Atención Psiquiátrica y la Comisión Nacional contra las Adicciones, pasaron al tramo de control de la Subsecretaría de Prevención y Promoción de la Salud.
- IV. Que los Servicios de Atención Psiquiátrica y la Comisión Nacional contra las Adicciones, en coordinación con el Secretariado Técnico del Consejo Nacional de Salud Mental, tienen a su cargo la operación del Programa de Acción Especifico "Salud Mental y Adicciones 2020-2024" el cual, forma parte de "**LOS PROGRAMAS**" señalados en el "**CONVENIO PRINCIPAL**" y establece como principales objetivos: Consolidar la rectoría en salud mental y adicciones en el modelo de atención primaria de salud integral (APS-I) con un enfoque comunitario, intercultural, derechos humanos, perspectiva de género y sensible a la línea de la vida; Ampliar los servicios de salud mental y adicciones en el Sistema Nacional de Salud; así como Garantizar el acceso equitativo de la población a servicios integrales de atención en salud mental y adicciones.

SESVER/DJ/045/20 22  
C.M.

0000001

1

V. Que el Centro Nacional de la Transfusión Sanguínea, tiene a su cargo la operación del Programa de Acción Específico "Acceso Universal a Sangre, Hemocomponentes y Células Troncales Hematopoyéticas seguros 2020-2024" cuyos objetivos prioritarios son: primero "Incrementar la seguridad sanguínea", segundo "Garantizar el acceso universal a la sangre" y tercero "Evaluar la calidad y capacidad técnica", mismos que se desarrollan mediante las estrategias prioritarias consistentes en el fomento a la cultura de la promoción de la donación voluntaria y altruista con pertinencia cultural y de género, basada en investigación científica y articulando cooperación interinstitucional del todo el Sistema Nacional de Salud; mejorar y ampliar la infraestructura del Sistema Nacional de Salud, mediante la regionalización y territorialización de los servicios de sangre y Diseñar y operar el Sistema Nacional de Biovigilancia, respectivamente. Destacando dentro de sus funciones principales la de promover la celebración de acuerdos de coordinación con los gobiernos de las entidades federativas, así como con organismos e instituciones públicas, privadas y sociales, para lograr la autosuficiencia, seguridad, cobertura, calidad y acceso equitativo de sangre, componentes sanguíneos y células progenitoras hematopoyéticas.

VI. Que la Dirección General de Información en Salud, es la Unidad Administrativa responsable de entre otras funciones, coordinar el Sistema de Información Estadística de la Secretaría y del Sistema Nacional de Salud y elaborar, difundir y vigilar la normatividad para normar los procesos de diseño, captación, integración, procesamiento y difusión de la estadística en salud que requieran las unidades administrativas de la Secretaría y otras dependencias y entidades con la finalidad de contar con información de calidad para una eficiente toma de decisiones en materia de Salud Pública a nivel nacional, incluyendo lo relativo a la promoción de la salud, prevención y control de enfermedades, salud mental y adicciones, así como de la vigilancia epidemiológica.

VII. Que dicha Unidad Administrativa y Órganos Administrativos Desconcentrados, en adelante "**UNIDADES TÉCNICAS**", tienen a su cargo los siguientes Programas de Acción Específicos, Programas Presupuestarios y/o interacción con "**LA ENTIDAD**", a los cuales, en lo subsecuente se les denominará "**PROGRAMAS TÉCNICOS**":

Unidad Administrativa/Órgano Administrativo Desconcentrado	Programa de Acción Específico y/o Programa Presupuestario	Clave del Programa Presupuestario con el que se relaciona
Comisión Nacional contra las Adicciones	Salud Mental y Adicciones / Prevención y Atención contra las Adicciones	E025
Centro Nacional de la Transfusión Sanguínea	Acceso Universal a Sangre y Hemocomponentes y Células Troncales Hematopoyéticas seguros / Asistencia Social y Protección del Paciente	P013
Servicios de Atención Psiquiátrica	Salud Mental y Adicciones / Atención a la Salud	E023
Dirección General de Información en Salud	Rectoría en Salud	P012

VIII. En razón de lo anterior y toda vez que, las "**UNIDADES TÉCNICAS**", realizan acciones de promoción de la salud, prevención y control de enfermedades y adicciones, así como, para la generación de información estadística en salud, conforme a sus respectivos ámbitos de competencia; y con el objetivo de fortalecer la integralidad de las acciones en materia de salud pública, que contribuyen a garantizar el acceso a los servicios de salud de la población a nivel nacional, se considera indispensable su integración al "**CONVENIO PRINCIPAL**", con la finalidad de dar únicamente seguimiento a través de informes generados en el **SIAFFASPE**, al grado de avance y cumplimiento de los objetivos, estrategias, líneas de acción, actividades e indicadores establecidos en sus respectivos "**PROGRAMAS TÉCNICOS**", así como coordinar su participación y cooperación técnica con "**LA ENTIDAD**", en términos de lo previsto en los artículos 9 y 13, apartado B de la Ley General de Salud.

IX. Que, en la Cláusula **DÉCIMA CUARTA**, denominada **MODIFICACIONES AL CONVENIO**, del "**CONVENIO PRINCIPAL**", las partes acordaron, a la letra: "... que el presente Convenio Específico podrá modificarse de común acuerdo y por escrito, sin alterar su estructura y en estricto apego a las disposiciones jurídicas aplicables. Las

2

modificaciones al Convenio Especifico obligarán a sus signatarios a partir de la fecha de su firma y deberán publicarse en el Diario Oficial de la Federación y en el órgano de difusión oficial de "LA ENTIDAD".

X. Que "LAS PARTES" han determinado, modificar el "CONVENIO PRINCIPAL", con la finalidad de integrar a la Unidad Administrativa y Órganos Administrativos Desconcentrados, a que se hace referencia en los Antecedentes III, IV, V y VI del presente instrumento jurídico, así como para ajustar los montos de los recursos presupuestarios federales y/o insumos federales ministrados a "LA ENTIDAD", conforme a los siguientes términos.

### DECLARACIONES

I. "LA SECRETARÍA" declara que:

I.1. Se reproducen y ratifican las declaraciones I.1, I.2 y I.5 insertas en el "CONVENIO PRINCIPAL".

II. "LA ENTIDAD", declara que:

II.1. Se reproducen y ratifican las declaraciones insertas en el "CONVENIO PRINCIPAL".

III. "LAS PARTES" declaran que:

III.1. Se reconocen mutuamente el carácter y las facultades con las que comparecen a la celebración del presente instrumento.

III.2. Están de acuerdo en celebrar el presente Convenio Modificatorio, de conformidad con los términos y condiciones que se estipulan en el mismo, al tenor de las siguientes:

### CLÁUSULAS

**PRIMERA: OBJETO.** - El presente instrumento, tiene por objeto **modificar** las declaraciones I.3 y I.4 del **Apartado I "LA SECRETARÍA"**; las cláusulas **Primera**, en lo que respecta a la Tabla de su párrafo tercero; **Segunda**, párrafos primero, segundo y sexto; **Tercera** numeral 5; **Séptima**; **Décima**, fracciones VI y X; los **Anexos 1, 2, 3, 4, 5** y el **Apéndice** del "CONVENIO PRINCIPAL", así como **adicionar** una cláusula como **Décima Primera** recorriendo las subsecuentes, para quedar como sigue:

" I. "LA SECRETARÍA" declara que:

I.1. a I.2. ...

I.3. Las Direcciones Generales de Información en Salud, Promoción de la Salud y de Epidemiología, así como los Secretariados Técnicos de los Consejos Nacionales de Salud Mental y para la Prevención de Accidentes, son unidades administrativas de la Secretaría de Salud, de conformidad con lo dispuesto en el artículo 2, apartado B, fracciones VIII, XII, XVII Bis, XIX y XXI, del Reglamento Interior de la Secretaría de Salud, con las atribuciones que se contienen en los artículos 24, 28, 32 Bis 2, 35 y 35 Bis 2 del citado Reglamento; asimismo los centros nacionales de Equidad de Género y Salud Reproductiva; la Transfusión Sanguínea; de Programas Preventivos y Control de Enfermedades; para la Prevención y el Control del VIH/SIDA; y para la Salud de la Infancia y la Adolescencia, así como los Servicios de Atención Psiquiátrica son órganos desconcentrados de la Secretaría de Salud, de conformidad con lo establecido en el artículo 2, apartado C, fracciones II, IV, VII, VIII, IX y XIV, del Reglamento Interior de la Secretaría de Salud, con las atribuciones que se contienen en los artículos 36, 37, 38, 40, 42, 45, 46, 47 y 48 del citado Reglamento; de igual forma la Comisión Nacional contra las Adicciones de conformidad con el artículo 2, apartado C, fracción VII Bis del Reglamento Interior de la Secretaría de Salud, y en observancia a la publicación del Decreto en el Diario Oficial de la Federación del 20 de julio de 2016 por el que se modifica la denominación, objeto, organización y funcionamiento del Órgano Desconcentrado Centro Nacional para la Prevención y el Control de las Adicciones, para transformarse en la Comisión Nacional Contra las Adicciones, reviste el carácter de Órgano Administrativo Desconcentrado de la Secretaría de Salud, con las atribuciones señaladas en el citado Decreto; todos ellos adscritos a la Subsecretaría de Prevención y Promoción de la Salud de conformidad con el Acuerdo por el que se adscriben orgánicamente las unidades administrativas y órganos

SESVER/DJ/045/20 22  
C.M.

00000002

①

*[Handwritten signatures and initials]*

desconcentrados de la Secretaría de Salud, publicado en el Diario Oficial de la Federación el 19 de agosto de 2020, cuyos titulares se encuentran plenamente facultados para suscribir el presente Convenio Específico y acreditan sus cargos mediante sus respectivos nombramientos que en copia fotostática se acompañan como parte del **Anexo 1** del presente instrumento. De acuerdo con lo establecido en el Reglamento Interior de la Secretaría de Salud, a las Unidades Administrativas y Órganos Administrativos Desconcentrados, adscritos a la Subsecretaría de Prevención y Promoción de la Salud, les corresponde, entre otras atribuciones, proponer las políticas y estrategias nacionales de los programas de prevención y control de enfermedades, de salud mental y adicciones, promoción de la salud, de transfusión sanguínea y vigilancia epidemiológica, así como de estadística en información en salud; participar en el ámbito de sus respectivas competencias en la instrumentación del Sistema Nacional de Salud; promover la celebración de acuerdos de coordinación con los gobiernos de las entidades federativas; y proponer o definir los mecanismos que permitan el control en el suministro y la distribución oportuna, suficiente y de calidad del material y los insumos utilizados en **"LOS PROGRAMAS"**.

1.4. Cada una de las Unidades Administrativas y Órganos Administrativos Desconcentrados adscritos a la Subsecretaría de Prevención y Promoción de la Salud, cuentan con la disponibilidad técnica y presupuestaria correspondiente para hacer frente a los compromisos derivados de la suscripción del presente instrumento, de conformidad con el Presupuesto de Egresos de la Federación para el ejercicio fiscal 2022.

1.5. ..."

"PRIMERA. OBJETO. -...

...

...

NO.	UNIDAD RESPONSABLE / PROGRAMA DE ACCIÓN	CLAVE DEL PROGRAMA PRESUPUESTARIO	MONTO MÁXIMO A CARGO DE "LA SECRETARÍA" (Pesos)		
			RECURSOS PRESUPUESTARIOS FEDERALES	INSUMOS FEDERALES	TOTAL
<b>310 DIRECCIÓN GENERAL DE PROMOCIÓN DE LA SALUD</b>					
1	Políticas de Salud Pública y Promoción de la Salud	P018, U008	7,800,935.00	1,121,515.00	8,922,450.00
<b>Subtotal</b>			<b>7,800,935.00</b>	<b>1,121,515.00</b>	<b>8,922,450.00</b>
<b>313 SECRETARIADO TÉCNICO DEL CONSEJO NACIONAL DE SALUD MENTAL</b>					
1	Salud Mental y Adicciones	P018	819,527.53	0.00	819,527.53
	1 Salud Mental	P018	819,527.53	0.00	819,527.53
	2 Adicciones		0.00	0.00	0.00
<b>Subtotal</b>			<b>819,527.53</b>	<b>0.00</b>	<b>819,527.53</b>
<b>315 SECRETARIADO TÉCNICO DEL CONSEJO NACIONAL PARA LA PREVENCIÓN DE ACCIDENTES</b>					
1	Seguridad Vial	P018	697,300.00	0.00	697,300.00
2	Prevención de Accidentes en Grupos Vulnerables	P018	425,000.00	0.00	425,000.00
<b>Subtotal</b>			<b>1,122,300.00</b>	<b>0.00</b>	<b>1,122,300.00</b>
<b>316 DIRECCIÓN GENERAL DE EPIDEMIOLOGÍA</b>					
1	Emergencias en Salud	U009	2,019,489.00	0.00	2,019,489.00
	1 Emergencias	U009	1,009,744.50	0.00	1,009,744.50
	2 Monitoreo	U009	1,009,744.50	0.00	1,009,744.50
2	Vigilancia en Salud Pública por Laboratorio	P018, U009	1,625,083.00	76,297.00	1,701,380.00
<b>Subtotal</b>			<b>3,644,572.00</b>	<b>76,297.00</b>	<b>3,720,869.00</b>
<b>K00 CENTRO NACIONAL PARA LA PREVENCIÓN Y EL CONTROL DEL VIH/SIDA</b>					
1	VIH y otras ITS	P016	6,458,778.00	14,873,233.82	21,332,011.82
2	Virus de Hepatitis C	P016	1,737,920.00	0.00	1,737,920.00
<b>Subtotal</b>			<b>8,196,698.00</b>	<b>14,873,233.82</b>	<b>23,069,931.82</b>
<b>L00 CENTRO NACIONAL DE EQUIDAD DE GÉNERO Y SALUD REPRODUCTIVA</b>					
1	Salud Sexual y Reproductiva	P020	28,258,292.53	0.00	28,258,292.53
	1 SSR para Adolescentes	P020	3,233,962.00	0.00	3,233,962.00

	2	PF y Anticoncepción	P020	4,334,474.18	0.00	4,334,474.18
	3	Salud Materna	P020	10,747,170.25	0.00	10,747,170.25
	4	Salud Perinatal	P020	3,082,135.60	0.00	3,082,135.60
	5	Aborto Seguro	P020	3,939,704.50	0.00	3,939,704.50
	6	Violencia de Género	P020	2,920,846.00	0.00	2,920,846.00
2		Prevención y Control del Cáncer	P020	1,976,281.63	11,245,573.44	13,221,855.07
3		Igualdad de Género	P020	868,447.00	0.00	868,447.00
<b>Subtotal</b>				<b>31,103,021.16</b>	<b>11,245,573.44</b>	<b>42,348,594.60</b>
<b>000 CENTRO NACIONAL DE PROGRAMAS PREVENTIVOS Y CONTROL DE ENFERMEDADES</b>						
1		Prevención y Control de Enfermedades Zoonóticas y Emergentes	P018	0.00	66,468.00	66,468.00
2		Control de Enfermedades Transmitidas por Vectores e Intoxicación por Veneno de Artrópodos	P018, U009	1,193,377.50	10,992,817.95	12,186,195.45
	1	Paludismo	U009	144,922.50	0.00	144,922.50
	2	Enfermedad de Chagas	U009	159,922.50	0.00	159,922.50
	3	Leishmaniasis	P018, U009	18,000.00	43,837.00	61,837.00
	4	Intoxicación por Artrópodos	U009	290,177.50	0.00	290,177.50
	5	Dengue	U009	580,355.00	10,948,980.95	11,529,335.95
	6	Vigilancia Post Oncocercosis		0.00	0.00	0.00
3		Programa Nacional de Prevención y Control de las micobacteriosis (Tuberculosis y Lepra)	P018, U009	511,432.50	895,862.79	1,407,295.29
4		Atención de Urgencias Epidemiológicas y Desastres	U009	370,779.47	0.00	370,779.47
5		Programa Nacional de Prevención y Control de Infecciones Respiratorias Agudas (Neumonías, Influenza y COVID-19)		0.00	0.00	0.00
6		Programa de Acción Específico para la Prevención y Control de Enfermedades Respiratorias Crónicas	U009	276,347.65	0.00	276,347.65
7		Enfermedades Cardiometabólicas	U008	9,982,123.00	0.00	9,982,123.00
8		Programa de Acción Específico en Atención al Envejecimiento	U008	972,900.00	0.00	972,900.00
9		Prevención, Detección y Control de las Enfermedades Bucales	U009	211,150.00	0.00	211,150.00
10		Prevención y Control de Enfermedades Diarréicas Agudas	U009	176,185.00	0.00	176,185.00
<b>Subtotal</b>				<b>13,694,295.12</b>	<b>11,955,148.74</b>	<b>25,649,443.86</b>
<b>R00 CENTRO NACIONAL PARA LA SALUD DE LA INFANCIA Y LA ADOLESCENCIA</b>						
1		Vacunación Universal	E036	2,516,742.00	139,247,827.73	141,764,569.73
2		Atención a la Salud de la Adolescencia		0.00	0.00	0.00
3		Atención a la Salud en la Infancia		0.00	0.00	0.00
4		Diagnóstico y tratamiento oportuno de cáncer en menores de 18 años		0.00	0.00	0.00
<b>Subtotal</b>				<b>2,516,742.00</b>	<b>139,247,827.73</b>	<b>141,764,569.73</b>
<b>Total de recursos federales a ministrar a "LA ENTIDAD"</b>				<b>68,898,090.81</b>	<b>178,519,595.73</b>	<b>247,417,686.54</b>

SESVER/DJ/045/2022  
C.M.

00000003

**"SEGUNDA. - MINISTRACIÓN.** - Para el cumplimiento del objeto del presente instrumento, **"LA SECRETARÍA"**, con cargo a su presupuesto, ministrará a **"LA ENTIDAD"**, recursos federales con el carácter de subsidios, hasta por la cantidad de **\$247,417,686.54 (DOSCIENTOS CUARENTA Y SIETE MILLONES CUATROCIENTOS DIECISIETE MIL SEISCIENTOS OCHENTA Y SEIS PESOS 54/100 M.N)**, para la realización de las intervenciones y el cumplimiento de las metas que contemplan **"LOS PROGRAMAS"**.

Los recursos presupuestarios federales por un monto de **\$68,898,090.81 (SESENTA Y OCHO MILLONES OCHOCIENTOS NOVENTA Y OCHO MIL NOVENTA PESOS 81/100 M.N)**, se radicarán a la **Secretaría de Finanzas y Planeación** de **"LA ENTIDAD"**, en la cuenta bancaria productiva específica que ésta establezca para tal efecto, en forma previa a la entrega de los recursos, en la institución de crédito bancaria que la misma determine, informando de ello a **"LA SECRETARÍA"**. Los recursos presupuestarios a que se hace alusión, se ministrarán conforme al calendario establecido en el **Anexo 3** del presente instrumento. Será requisito indispensable que **"LA SECRETARÍA"** cuente con el original del presente Convenio, debidamente suscrito y el registro de la cuenta bancaria en el Sistema de Contabilidad y Presupuesto (SICOP) de la Secretaría de Hacienda y Crédito Público.

...

...

...

Los insumos federales que suministre **"LA SECRETARÍA"** a **"LA ENTIDAD"**, por un monto total de **\$178,519,595.73 (CIENTO SETENTA Y OCHO MILLONES QUINIENTOS DIECINUEVE MIL QUINIENTOS NOVENTA Y CINCO PESOS 73/100 M.N)**, serán entregados directamente a la **Secretaría de Salud y Servicios de Salud de Veracruz**.

...

..."

**"TERCERA. VERIFICACIÓN DEL DESTINO DE LOS RECURSOS FEDERALES. ...**

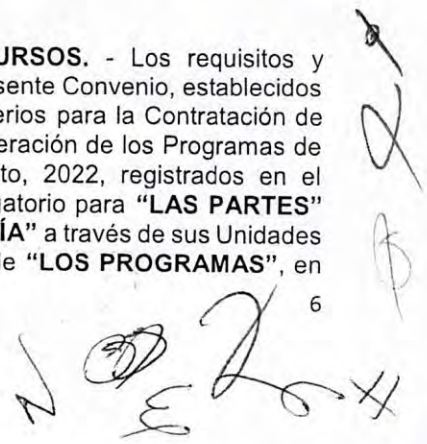
1. a 4. ...

5. **"LA SECRETARÍA"**, a través de las Unidades Administrativas u Órganos Administrativos Desconcentrados responsables de cada uno de **"LOS PROGRAMAS"**, practicará, cuando lo considere necesario, visitas de supervisión o reuniones de seguimiento, las cuales podrán ser virtuales o presenciales a efecto de observar los avances de **"LOS PROGRAMAS"**, así como el destino, aplicación, ejecución y comprobación de los recursos presupuestarios e insumos federales ministrados a **"LA ENTIDAD"**.

**"LA ENTIDAD"** queda obligada a la entrega del formato de certificación del gasto que se obtenga del **Sistema de Información para la Administración del Fondo para el Fortalecimiento de Acciones de Salud Pública en las Entidades Federativas, en adelante, "SIAFFASPE"**, así como a exhibir la documentación original comprobatoria y justificatoria del gasto, que sustente y fundamente la aplicación de los recursos citados en la Cláusula Primera del presente instrumento.

6. ..."

**"SÉPTIMA. DOCUMENTOS PARA EL EJERCICIO Y COMPROBACIÓN DE RECURSOS.** - Los requisitos y especificaciones para el ejercicio y comprobación de recursos ministrados a través del presente Convenio, establecidos en los Criterios para la Contratación de Personal con Recursos del Ramo 12, 2022, Criterios para la Contratación de Servicios Integrales para llevar a cabo reuniones de trabajo y talleres en línea para la operación de los Programas de Acción Específicos, 2022; así como en los Criterios para la Comprobación del Gasto, 2022, registrados en el **"SIAFFASPE"**, forman parte integrante del presente instrumento y son de carácter obligatorio para **"LAS PARTES"** por lo que, en caso de incumplimiento a lo establecido en dichos Criterios, **"LA SECRETARÍA"** a través de sus Unidades Administrativas y Órganos Administrativos Desconcentrados responsables de cada uno de **"LOS PROGRAMAS"**, en





observancia a lo dispuesto en la Cláusula Décima Segunda del presente instrumento, y conforme a sus respectivos ámbitos de competencia, podrá informar a las instancias de fiscalización federal y estatal dicho incumplimiento, para los efectos legales a que haya lugar."

**"DÉCIMA. OBLIGACIONES DE "LA SECRETARÍA". -...**

I. a V. ...

VI. Practicar, cuando lo considere necesario, visitas de supervisión o reuniones de seguimiento, las cuales podrán ser virtuales o presenciales y serán coordinadas por la Subsecretaría de Prevención y Promoción de la Salud conforme al calendario que para tal efecto se establezca, como mecanismo para asegurar la aplicación de los recursos federales ministrados y el cumplimiento del objeto del presente instrumento, sin perjuicio de que las Unidades Administrativas u Órganos Administrativos Desconcentrados puedan realizar visitas de supervisión de carácter técnico, las cuales podrán ser virtuales o presenciales de conformidad con lo establecido en el numeral 5 de la Cláusula Tercera del presente Convenio.

VII. a IX. ...

X. Realizar, en el ámbito de su competencia, el control, vigilancia, seguimiento y evaluación de los recursos presupuestarios federales e insumos federales que en virtud de este instrumento serán ministrados y suministrados, respectivamente, a **"LA ENTIDAD"** de conformidad con las disposiciones jurídicas aplicables en materia del ejercicio del gasto público federal, lo anterior, sin perjuicio de las acciones de verificación, control, evaluación y fiscalización a que hace referencia la Cláusula Décima Segunda del presente instrumento.

XI. a XVI. ..."

**"DÉCIMA PRIMERA. DE LA COOPERACIÓN TÉCNICA Y SEGUIMIENTO A LOS "PROGRAMAS TÉCNICOS".** - Las **"UNIDADES TÉCNICAS"** tendrán la obligación de registrar de manera anual en el **SIAFFASPE** dentro del Módulo habilitado para ello, la información correspondiente al grado de avance y cumplimiento en los objetivos, estrategias, líneas de acción, actividades e indicadores establecidos en sus **"PROGRAMAS TÉCNICOS"**, para su respectivo seguimiento.

Asimismo, las **"UNIDADES TÉCNICAS"** deberán proporcionar la cooperación técnica que les sea requerida, conforme al ámbito de sus respectivas competencias, integrando la información solicitada por **"LA SECRETARÍA"** o **"LA ENTIDAD"**."

**"DÉCIMA SEGUNDA. ACCIONES DE CONTROL, VIGILANCIA, SUPERVISIÓN, SEGUIMIENTO Y EVALUACIÓN.-** Los recursos presupuestarios federales e insumos que ministre **"LA SECRETARÍA"** a **"LA ENTIDAD"** con motivo del presente instrumento no pierden su carácter federal, por lo que el control, vigilancia, supervisión, seguimiento y evaluación, corresponderá a **"LA SECRETARÍA"**, a la Secretaría de Hacienda y Crédito Público, así como a las instancias de fiscalización federales que correspondan en sus respectivos ámbitos de competencia, sin perjuicio de las acciones de control, vigilancia, supervisión, seguimiento y evaluación que, en coordinación con las instancias de fiscalización federales, realicen los órganos de fiscalización de **"LA ENTIDAD"** y se llevarán a cabo de conformidad con las disposiciones jurídicas vigentes en materia del ejercicio del gasto público federal."

**"DÉCIMA TERCERA. RELACIÓN LABORAL.-** Queda expresamente estipulado por **"LAS PARTES"**, que el personal contratado, empleado o comisionado por cada una de ellas para dar cumplimiento al presente instrumento jurídico, guardará relación laboral únicamente con aquélla que lo contrató, empleó o comisionó, por lo que asumen plena responsabilidad por este concepto, sin que en ningún caso, la otra parte pueda ser considerada como patrón sustituto o solidario, obligándose en consecuencia, cada una de ellas, a sacar a la otra, en paz y a salvo, frente a cualquier reclamación, demanda o sanción, que su personal pretendiese fincar o entablar en su contra, deslindándose desde ahora de cualquier responsabilidad de carácter laboral, civil, penal, administrativa o de cualquier otra naturaleza jurídica que en ese sentido se les quiera fincar."

SESVER/DJ/045/2022  
C.M.

0000004

7

Handwritten signature and initials.

**“DÉCIMA CUARTA. VIGENCIA.** - El presente Convenio Específico comenzará a surtir sus efectos a partir de la fecha de su suscripción y se mantendrán en vigor hasta el **31 de diciembre de 2022.**”

**“DÉCIMA QUINTA. MODIFICACIONES AL CONVENIO.** - **“LAS PARTES”** acuerdan que el presente Convenio Específico podrá modificarse de común acuerdo y por escrito, sin alterar su estructura y en estricto apego a las disposiciones jurídicas aplicables. Las modificaciones al Convenio Específico obligarán a sus signatarios a partir de la fecha de su firma y deberán publicarse en el Diario Oficial de la Federación y en el órgano de difusión oficial de **“LA ENTIDAD”**.

En caso de contingencias para la realización de **“LOS PROGRAMAS”** previstos en este instrumento, **“LAS PARTES”** acuerdan tomar las medidas necesarias que permitan afrontar dichas contingencias. En todo caso, las medidas acordadas serán formalizadas mediante la suscripción del convenio modificadorio correspondiente.”

**“DÉCIMA SEXTA. CAUSAS DE TERMINACIÓN.** - El presente Convenio Específico podrá darse por terminado de manera anticipada en los supuestos estipulados en **“EL ACUERDO MARCO”**.”

**“DÉCIMA SÉPTIMA. CAUSAS DE RESCISIÓN.** - El presente Convenio Específico podrá rescindirse administrativamente en su totalidad, o bien, de forma parcial, por cada una de las Unidades Administrativas u Órganos Administrativos Desconcentrados en lo concerniente a **“LOS PROGRAMAS”** que les corresponda, por las causas que señala **“EL ACUERDO MARCO”**.”

**“DÉCIMA OCTAVA. OBLIGATORIEDAD DEL ACUERDO MARCO.** - Para el cumplimiento del objeto del presente Convenio Específico, **“LAS PARTES”** convienen en sujetarse expresamente a las estipulaciones de **“EL ACUERDO MARCO”**, cuyo contenido se tiene por reproducido en el presente instrumento como si a la letra se insertasen, así como a las demás disposiciones jurídicas aplicables.”

---

Continúa en la página siguiente

---

Handwritten signatures and initials, including a large signature and a smaller one with a checkmark, and the number 8.

## ANEXO 1

SEGUNDO CONVENIO MODIFICATORIO AL CONVENIO ESPECÍFICO EN MATERIA DE MINISTRACIÓN DE SUBSIDIOS PARA EL FORTALECIMIENTO DE ACCIONES DE SALUD PÚBLICA EN LAS ENTIDADES FEDERATIVAS QUE CELEBRAN, EL EJECUTIVO FEDERAL, POR CONDUCTO DE "LA SECRETARÍA", Y VERACRUZ DE IGNACIO DE LA LLAVE POR CONDUCTO DE "LA ENTIDAD".

Copias fotostáticas simples de los nombramientos de los titulares de "LA SECRETARÍA"

1	...	...
2	...	...
3	...	...
4	...	...
5	...	...
6	...	...
7	...	...
8	...	...
9	...	...
10	Dr. Dwight Daniel Dyer Leal	Director General de información en Salud
11	Dr. Jorge Enrique Trejo Gómora	Director General del Centro Nacional de la Transfusión Sanguínea
12	Dr. Juan Manuel Quijada Gaytán	Director General de los Servicios de Atención Psiquiátrica
13	Dr. Gady Zabicky Sirot	Comisionado Nacional contra las Adicciones

SESVER/DJ/045720 ZZ  
C.M.

00000005

# SALUD

SECRETARÍA DE SALUD



Nombramiento No. LD-002/2020  
Código 12-613-1-MIC029P-0000108-E-L-K

**LIC. DWIGHT DANIEL DYER LEAL**  
PRESENTE.

Con fundamento en los artículos 2, apartado B, fracción VIII, 7, fracciones XXIV y XXV y 24 del Reglamento Interior de la Secretaría de Salud; 2, fracción XII del Reglamento de la Ley del Servicio Profesional de Carrera en la Administración Pública Federal, así como los numerales 152, fracción I, inciso b) subinciso ii y 162 del "Acuerdo por el que se emiten las Disposiciones en las materias de Recursos Humanos y del Servicio Profesional de Carrera, así como el Manual Administrativo de Aplicación General en materia de Recursos Humanos y Organización y el Manual del Servicio Profesional de Carrera", me permito hacer de su conocimiento que a partir de esta fecha, he tenido a bien nombrarle

## DIRECTOR GENERAL DE INFORMACIÓN EN SALUD

Dicha designación se formula con el carácter de servidor público de libre designación, rango de Dirección General, adscrito a la Dirección General de Información en Salud.

Al aceptar la encomienda, usted ha protestado guardar la Constitución Política de los Estados Unidos Mexicanos, en los términos del artículo 128 y las leyes que de ella emanen, asimismo adquiere el compromiso de desempeñarla al límite de su capacidad y esfuerzo, debiendo siempre actuar con eficiencia, lealtad y honradez en el desempeño de la misma.

Ciudad de México, a 1 de noviembre de 2020.

EL SECRETARIO DE SALUD

A handwritten signature in black ink, appearing to read "Jorge Alcocer Varela".

DR. JORGE CARLOS ALCOCER VARELA

# SALUD

SECRETARÍA DE SALUD



Nombramiento No. LD-001/2020  
Código 12-100-1-M1C029P-0000035-E-L-V

## DR. JORGE ENRIQUE TREJO GÓMORA PRESENTE.

Con fundamento en los artículos 2, apartado C, fracción IV, 7, fracciones XV, XXIV y XXV y 42 del Reglamento Interior de la Secretaría de Salud; 2, fracción XII del Reglamento de la Ley del Servicio Profesional de Carrera en la Administración Pública Federal, así como los numerales 152, fracción I, inciso b), subinciso ii y 162 del "Acuerdo por el que se emiten las Disposiciones en las materias de Recursos Humanos y del Servicio Profesional de Carrera, así como el Manual Administrativo de Aplicación General en materia de Recursos Humanos y Organización y el Manual del Servicio Profesional de Carrera", me permito hacer de su conocimiento que a partir de esta fecha, he tenido a bien nombrarlo

## DIRECTOR GENERAL DEL CENTRO NACIONAL DE LA TRANSFUSIÓN SANGUÍNEA


Dicha designación se formula con el carácter de servidor público de libre designación, rango de Dirección General, adscrito al Centro Nacional de la Transfusión Sanguínea.

Al aceptar la encomienda, usted ha protestado guardar la Constitución Política de los Estados Unidos Mexicanos, en los términos del artículo 128 y las leyes que de ella emanen, asimismo adquiere el compromiso de desempeñarla al límite de su capacidad y esfuerzo, debiendo siempre actuar con eficiencia, lealtad y honradez en el desempeño de la misma.

Ciudad de México, a 1 de septiembre de 2020.

EL SECRETARIO DE SALUD

DR. JORGE CARLOS ALCOCER VARELA



0000008

11  
A  
#2020

# SALUD

SECRETARÍA DE SALUD



Nombramiento No. LD-001/2019  
Código 12-N00-1-M1C026P-0000044-E-L-V

**DR. JUAN MANUEL QUIJADA GAYTAN**  
PRESENTE.

Con fundamento en los artículos 2, apartado C, fracción XIV, 7, fracciones XV, XXIV y XXV y 48 del Reglamento Interior de la Secretaría de Salud; 2, fracción XII del Reglamento de la Ley del Servicio Profesional de Carrera en la Administración Pública Federal, así como en los numerales 152, fracción I, inciso b), subinciso ii y 162 del "Acuerdo por el que se emiten las Disposiciones en las materias de Recursos Humanos y del Servicio Profesional de Carrera, así como el Manual Administrativo de Aplicación General en materia de Recursos Humanos y Organización y el Manual del Servicio Profesional de Carrera", me permito hacer de su conocimiento que a partir de esta fecha, he tenido a bien nombrarlo

## DIRECTOR GENERAL DE LOS SERVICIOS DE ATENCIÓN PSIQUIÁTRICA

Dicha designación se formula con el carácter de servidor público de libre designación, rango de Dirección General, adscrito a los Servicios de Atención Psiquiátrica.

Al aceptar la encomienda, usted ha protestado guardar la Constitución Política de los Estados Unidos Mexicanos, en los términos del artículo 128 y las leyes que de ella emanen, asimismo adquiere el compromiso de desempeñarla al límite de su capacidad y esfuerzo, debiendo siempre actuar con eficiencia, lealtad y honradez en el desempeño de la misma.

Ciudad de México, a 16 de febrero de 2019.

EL SECRETARIO DE SALUD

DR. JORGE CARLOS ALCOCER VARELA





**C. Gady Zabicky Sirot,**  
*Presente.*

**Andrés Manuel López Obrador,** *Presidente de los Estados Unidos Mexicanos, en ejercicio de la facultad que me confiere el artículo 89, fracción II, de la Constitución Política de los Estados Unidos Mexicanos, y con fundamento en el artículo 4, fracción II del Decreto por el que se modifica la denominación, objeto, organización y funcionamiento del órgano desconcentrado Centro Nacional para la Prevención y el Control de las Adicciones, para transformarse en la Comisión Nacional contra las Adicciones como un órgano administrativo desconcentrado de la Secretaría de Salud, he tenido a bien nombrarlo Comisionado Nacional contra las Adicciones.*

*Ciudad de México, a 16 de mayo de 2019.*

SESVER/OJ/045/20 22  
C.M.

00000017

## ANEXO 2

SEGUNDO CONVENIO MODIFICATORIO AL CONVENIO ESPECIFICO EN MATERIA DE MINISTRACION DE SUBSIDIOS PARA EL FORTALECIMIENTO DE ACCIONES DE SALUD PUBLICA EN LAS ENTIDADES FEDERATIVAS QUE CELEBRAN, EL EJECUTIVO FEDERAL, POR CONDUCTO DE "LA SECRETARIA", Y VERACRUZ DE IGNACIO DE LA LLAVE POR CONDUCTO DE "LA ENTIDAD".

Identificación de fuentes de financiamiento de "LOS PROGRAMAS" en materia de Salud Pública

NO.	PROGRAMA DE ACCIÓN ESPECIFICO	SPPS/ INTERVENCIONES/RAMO 12		SUBTOTAL	INSTITUTO DE SALUD PARA EL BIENESTAR (PESOS)					TOTAL	
		CASSCO	CAUSES		ANEXO 4 RECURSOS PRESUPUESTALES	ANEXO 4 INSUMOS	SUBTOTAL	FIDEICOMISO INSABI INSUMOS	FIDEICOMISO INSABI PRUEBAS DE DIAGNÓSTICO		SUBTOTAL
1	Políticas de Salud Pública y Promoción de la Salud	7,800,935.00	0.00	7,800,935.00	0.00	0.00	0.00	0.00	0.00	0.00	7,800,935.00
<b>TOTALES</b>		<b>7,800,935.00</b>	<b>0.00</b>	<b>7,800,935.00</b>	<b>0.00</b>	<b>0.00</b>	<b>0.00</b>	<b>0.00</b>	<b>0.00</b>	<b>0.00</b>	<b>7,800,935.00</b>

## 313 SECRETARIADO TÉCNICO DEL CONSEJO NACIONAL DE SALUD MENTAL

ORIGEN DE LOS RECURSOS PRESUPUESTARIOS

NO.	PROGRAMA DE ACCIÓN ESPECIFICO	SPPS/ INTERVENCIONES/RAMO 12		SUBTOTAL	INSTITUTO DE SALUD PARA EL BIENESTAR (PESOS)					TOTAL	
		CASSCO	CAUSES		ANEXO 4 RECURSOS PRESUPUESTALES	ANEXO 4 INSUMOS	SUBTOTAL	FIDEICOMISO INSABI INSUMOS	FIDEICOMISO INSABI PRUEBAS DE DIAGNÓSTICO		SUBTOTAL
1	Salud Mental y Adicciones	0.00	819,527.53	819,527.53	0.00	0.00	0.00	0.00	0.00	0.00	819,527.53
2	Salud Mental	0.00	819,527.53	819,527.53	0.00	0.00	0.00	0.00	0.00	0.00	819,527.53
	Adicciones	0.00	0.00	0.00	0.00	0.00	0.00	0.00	0.00	0.00	0.00
<b>TOTALES</b>		<b>0.00</b>	<b>819,527.53</b>	<b>819,527.53</b>	<b>0.00</b>	<b>0.00</b>	<b>0.00</b>	<b>0.00</b>	<b>0.00</b>	<b>0.00</b>	<b>819,527.53</b>

## 315 SECRETARIADO TÉCNICO DEL CONSEJO NACIONAL PARA LA PREVENCIÓN DE ACCIDENTES

ORIGEN DE LOS RECURSOS PRESUPUESTARIOS

NO.	PROGRAMA DE ACCIÓN ESPECIFICO	SPPS/ INTERVENCIONES/RAMO 12		SUBTOTAL	INSTITUTO DE SALUD PARA EL BIENESTAR (PESOS)					TOTAL	
		CASSCO	CAUSES		ANEXO 4 RECURSOS PRESUPUESTALES	ANEXO 4 INSUMOS	SUBTOTAL	FIDEICOMISO INSABI INSUMOS	FIDEICOMISO INSABI PRUEBAS DE DIAGNÓSTICO		SUBTOTAL
1	Seguridad Vial	697,300.00	0.00	697,300.00	0.00	0.00	0.00	0.00	0.00	0.00	697,300.00
2	Prevención de Accidentes en Grupos Vulnerables	425,000.00	0.00	425,000.00	0.00	0.00	0.00	0.00	0.00	0.00	425,000.00
<b>TOTALES</b>		<b>1,122,300.00</b>	<b>0.00</b>	<b>1,122,300.00</b>	<b>0.00</b>	<b>0.00</b>	<b>0.00</b>	<b>0.00</b>	<b>0.00</b>	<b>0.00</b>	<b>1,122,300.00</b>



316 DIRECCIÓN GENERAL DE EPIDEMIOLOGÍA  
ORIGEN DE LOS RECURSOS PRESUPUESTARIOS  
(PESOS)

NO.	PROGRAMA DE ACCIÓN ESPECÍFICO	SPPS/ INTERVENCIONES/RAMO 12		SUBTOTAL	INSTITUTO DE SALUD PARA EL BIENESTAR					TOTAL	
		CASSCO	CAUSES		ANEXO 4 RECURSOS PRESUPUESTALES	ANEXO 4 INSUMOS	SUBTOTAL	FIDEICOMISO INSABI INSUMOS	FIDEICOMISO INSABI PRUEBAS DE DIAGNÓSTICO		SUBTOTAL
1	Emergencias en Salud	2,019,489.00	0.00	2,019,489.00	0.00	0.00	0.00	0.00	0.00	2,019,489.00	
1	Emergencias	1,009,744.50	0.00	1,009,744.50	0.00	0.00	0.00	0.00	0.00	1,009,744.50	
2	Monitoreo	1,009,744.50	0.00	1,009,744.50	0.00	0.00	0.00	0.00	0.00	1,009,744.50	
2	Vigilancia en Salud Pública por Laboratorio	1,625,083.00	0.00	1,625,083.00	0.00	0.00	0.00	0.00	0.00	1,625,083.00	
	<b>TOTALES</b>	<b>3,644,572.00</b>	<b>0.00</b>	<b>3,644,572.00</b>	<b>0.00</b>	<b>0.00</b>	<b>0.00</b>	<b>0.00</b>	<b>0.00</b>	<b>3,644,572.00</b>	

RESVER/DJ/045/2022  
C.M.

K00 CENTRO NACIONAL PARA LA PREVENCIÓN Y EL CONTROL DEL VIH/SIDA  
ORIGEN DE LOS RECURSOS PRESUPUESTARIOS  
(PESOS)

NO.	PROGRAMA DE ACCIÓN ESPECÍFICO	SPPS/ INTERVENCIONES/RAMO 12		SUBTOTAL	INSTITUTO DE SALUD PARA EL BIENESTAR					TOTAL	
		CASSCO	CAUSES		ANEXO 4 RECURSOS PRESUPUESTALES	ANEXO 4 INSUMOS	SUBTOTAL	FIDEICOMISO INSABI INSUMOS	FIDEICOMISO INSABI PRUEBAS DE DIAGNÓSTICO		SUBTOTAL
1	VIH y otras ITS	6,458,778.00	0.00	6,458,778.00	0.00	0.00	0.00	0.00	0.00	6,458,778.00	
2	Virus de Hepatitis C	1,737,920.00	0.00	1,737,920.00	0.00	0.00	0.00	0.00	0.00	1,737,920.00	
	<b>TOTALES</b>	<b>8,196,698.00</b>	<b>0.00</b>	<b>8,196,698.00</b>	<b>0.00</b>	<b>0.00</b>	<b>0.00</b>	<b>0.00</b>	<b>0.00</b>	<b>8,196,698.00</b>	

00000000

L00 CENTRO NACIONAL DE EQUIDAD DE GÉNERO Y SALUD REPRODUCTIVA  
ORIGEN DE LOS RECURSOS PRESUPUESTARIOS  
(PESOS)

NO.	PROGRAMA DE ACCIÓN ESPECÍFICO	SPPS/ INTERVENCIONES/RAMO 12		SUBTOTAL	INSTITUTO DE SALUD PARA EL BIENESTAR					TOTAL	
		CASSCO	CAUSES		ANEXO 4 RECURSOS PRESUPUESTALES	ANEXO 4 INSUMOS	SUBTOTAL	FIDEICOMISO INSABI INSUMOS	FIDEICOMISO INSABI PRUEBAS DE DIAGNÓSTICO		SUBTOTAL
1	Salud Sexual y Reproductiva	6,795,531.25	21,462,761.28	28,258,292.53	0.00	0.00	0.00	0.00	0.00	28,258,292.53	
1	SSR para Adolescentes	2,272,473.50	961,488.50	3,233,962.00	0.00	0.00	0.00	0.00	0.00	3,233,962.00	
2	PF y Anticoncepción	191,480.00	4,142,994.18	4,334,474.18	0.00	0.00	0.00	0.00	0.00	4,334,474.18	
3	Salud Materna	2,733,486.75	8,013,683.50	10,747,170.25	0.00	0.00	0.00	0.00	0.00	10,747,170.25	
4	Salud Perinatal	1,598,091.00	1,484,044.60	3,082,135.60	0.00	0.00	0.00	0.00	0.00	3,082,135.60	
5	Aborto Seguro	0.00	3,939,704.50	3,939,704.50	0.00	0.00	0.00	0.00	0.00	3,939,704.50	
6	Violencia de Género	0.00	2,920,846.00	2,920,846.00	0.00	0.00	0.00	0.00	0.00	2,920,846.00	
2	Prevención y Control del Cáncer	0.00	1,976,281.63	1,976,281.63	0.00	0.00	0.00	0.00	0.00	1,976,281.63	

Handwritten signatures and initials.

3	Igualdad de Género	868,447.00	0.00	868,447.00	0.00	0.00	0.00	0.00	0.00	0.00	0.00	868,447.00
	TOTALES	7,663,978.25	23,439,042.91	31,103,021.16	0.00	0.00	0.00	0.00	0.00	0.00	0.00	31,103,021.16

000 CENTRO NACIONAL DE PROGRAMAS PREVENTIVOS Y CONTROL DE ENFERMEDADES

ORIGEN DE LOS RECURSOS PRESUPUESTARIOS

NO.	PROGRAMA DE ACCIÓN ESPECÍFICO	SPPS/ INTERVENCIONES/RAMO 12		SUBTOTAL	INSTITUTO DE SALUD PARA EL BIENESTAR (PESOS)					SUBTOTAL	TOTAL	
		CASSCO	CAUSAS		ANEXO 4 RECURSOS PRESUPUESTALES	ANEXO 4 INSUMOS	SUBTOTAL	FIDEICOMISO INSABI INSUMOS	FIDEICOMISO INSABI PRUEBAS DE DIAGNÓSTICO			SUBTOTAL
1	Prevención y Control de Enfermedades Zoonóticas y Emergentes	0.00	0.00	0.00	0.00	0.00	0.00	0.00	0.00	0.00	0.00	0.00
2	Control de Enfermedades Transmitidas por Vectores e Intoxicación por Veneno de Artrópodos	1,193,377.50	0.00	1,193,377.50	0.00	0.00	0.00	0.00	0.00	0.00	0.00	1,193,377.50
1	Paludismo	144,922.50	0.00	144,922.50	0.00	0.00	0.00	0.00	0.00	0.00	0.00	144,922.50
2	Enfermedad de Chagas	159,922.50	0.00	159,922.50	0.00	0.00	0.00	0.00	0.00	0.00	0.00	159,922.50
3	Leishmaniasis	18,000.00	0.00	18,000.00	0.00	0.00	0.00	0.00	0.00	0.00	0.00	18,000.00
4	Intoxicación por Artrópodos	290,177.50	0.00	290,177.50	0.00	0.00	0.00	0.00	0.00	0.00	0.00	290,177.50
5	Dengue	580,355.00	0.00	580,355.00	0.00	0.00	0.00	0.00	0.00	0.00	0.00	580,355.00
6	Vigilancia Post Oncocercosis	0.00	0.00	0.00	0.00	0.00	0.00	0.00	0.00	0.00	0.00	0.00
3	Programa Nacional de Prevención y Control de las micobacteriosis (Tuberculosis y Lepra)	0.00	511,432.50	511,432.50	0.00	0.00	0.00	0.00	0.00	0.00	0.00	511,432.50
4	Atención de Urgencias Epidemiológicas y Desastres	370,779.47	0.00	370,779.47	0.00	0.00	0.00	0.00	0.00	0.00	0.00	370,779.47
5	Programa Nacional de Prevención y Control de Infecciones Respiratorias Agudas (Neumonías, Influenza y COVID-19)	0.00	0.00	0.00	0.00	0.00	0.00	0.00	0.00	0.00	0.00	0.00
6	Programa de Acción Específico para la Prevención y Control de Enfermedades Respiratorias Crónicas	0.00	276,347.65	276,347.65	0.00	0.00	0.00	0.00	0.00	0.00	0.00	276,347.65
7	Enfermedades Cardiometaabólicas	100,000.00	9,882,123.00	9,982,123.00	0.00	0.00	0.00	0.00	0.00	0.00	0.00	9,982,123.00
8	Programa de Acción Específico en Atención al Envejecimiento	0.00	972,900.00	972,900.00	0.00	0.00	0.00	0.00	0.00	0.00	0.00	972,900.00
9	Prevención, Detección y Control de las Enfermedades Bucales	211,150.00	0.00	211,150.00	0.00	0.00	0.00	0.00	0.00	0.00	0.00	211,150.00
10	Prevención y Control de Enfermedades Diarreicas Agudas	176,185.00	0.00	176,185.00	0.00	0.00	0.00	0.00	0.00	0.00	0.00	176,185.00

Handwritten signatures and initials at the bottom of the page.

TOTALES	2,051,491.97	11,642,803.15	13,694,295.12	0.00	0.00	0.00	0.00	0.00	0.00	13,694,295.12
---------	--------------	---------------	---------------	------	------	------	------	------	------	---------------

**R00 CENTRO NACIONAL PARA LA SALUD DE LA INFANCIA Y LA ADOLESCENCIA**

NO.	PROGRAMA DE ACCIÓN ESPECÍFICO	SPPS/ INTERVENCIÓNES/RAMO 12		SUBTOTAL	INSTITUTO DE SALUD PARA EL BIENESTAR (PESOS)						TOTAL
		CASSCO	CAUSES		ANEXO 4 RECURSOS PRESUPUESTALES	ANEXO 4 INSUMOS	SUBTOTAL	FIDEICOMISO INSABI INSUMOS	FIDEICOMISO PRUEBAS DE DIAGNÓSTICO	SUBTOTAL	
1	Vacunación Universal	0.00	2,516,742.00	2,516,742.00	0.00	0.00	0.00	0.00	0.00	0.00	2,516,742.00
2	Atención a la Salud de la Adolescencia	0.00	0.00	0.00	0.00	0.00	0.00	0.00	0.00	0.00	0.00
3	Atención a la Salud en la Infancia	0.00	0.00	0.00	0.00	0.00	0.00	0.00	0.00	0.00	0.00
4	Diagnóstico y tratamiento oportuno de cáncer en menores de 18 años	0.00	0.00	0.00	0.00	0.00	0.00	0.00	0.00	0.00	0.00
<b>TOTALES</b>		<b>0.00</b>	<b>2,516,742.00</b>	<b>2,516,742.00</b>	<b>0.00</b>	<b>0.00</b>	<b>0.00</b>	<b>0.00</b>	<b>0.00</b>	<b>0.00</b>	<b>2,516,742.00</b>

SESVER/DJ/045/2022  
C.M.

**GRAN TOTAL**

NO.	PROGRAMA DE ACCIÓN ESPECÍFICO	SPPS/ INTERVENCIÓNES/RAMO 12		SUBTOTAL	INSTITUTO DE SALUD PARA EL BIENESTAR (PESOS)						TOTAL
		CASSCO	CAUSES		ANEXO 4 RECURSOS PRESUPUESTALES	ANEXO 4 INSUMOS	SUBTOTAL	FIDEICOMISO INSABI INSUMOS	FIDEICOMISO PRUEBAS DE DIAGNÓSTICO	SUBTOTAL	
		30,479,975.22	38,418,115.59	68,898,090.81	0.00	0.00	0.00	0.00	0.00	0.00	68,898,090.81

00000000

**NOTA:** La descripción detallada de los insumos/servicios a adquirir o contratar con los recursos que se indican en el presente anexo, se encuentran identificados en el **Módulo de Reportes-Presupuestación-Ramo 12**, (Formato Reporte de ramo 12 por entidad federativa, programa, fuente de financiamiento e insumo, bien o servicio) del **Sistema de Información para la Administración del Fondo para el Fortalecimiento de Acciones de Salud Pública en las Entidades Federativas, SIAFFASPE**.

Continúa en la siguiente página

## ANEXO 3

SEGUNDO CONVENIO MODIFICATORIO AL CONVENIO ESPECÍFICO EN MATERIA DE MINISTRACIÓN DE SUBSIDIOS PARA EL FORTALECIMIENTO DE ACCIONES DE SALUD PÚBLICA EN LAS ENTIDADES FEDERATIVAS QUE CELEBRAN, EL EJECUTIVO FEDERAL, POR CONDUCTO DE "LA SECRETARÍA", Y VERACRUZ DE IGNACIO DE LA LLAVE POR CONDUCTO DE "LA ENTIDAD".

Calendario de Ministraciones  
(Pesos)

## 310 DIRECCIÓN GENERAL DE PROMOCIÓN DE LA SALUD

NO.	PROGRAMA DE ACCIÓN ESPECÍFICO	
1	Políticas de Salud Pública y Promoción de la Salud	
	Marzo	1,644,744.00
	Julio	6,156,191.00
	<b>Subtotal de ministraciones</b>	<b>7,800,935.00</b>
	U008 / OB010	6,062,117.50
	P018 / CS010	1,738,817.50
	<b>Subtotal de programas institucionales</b>	<b>7,800,935.00</b>
	<b>Total</b>	<b>7,800,935.00</b>

## 313 SECRETARIADO TÉCNICO DEL CONSEJO NACIONAL DE SALUD MENTAL

NO.	PROGRAMA DE ACCIÓN ESPECÍFICO	
1	Salud Mental y Adicciones	
	1.1 Salud Mental	
	Marzo	0.00
	Julio	819,527.53
	<b>Subtotal de ministraciones</b>	<b>819,527.53</b>
	P018 / SSM30	819,527.53
	<b>Subtotal de programas institucionales</b>	<b>819,527.53</b>
	1.2 Adicciones	
	Marzo	0.00
	<b>Subtotal de ministraciones</b>	<b>0.00</b>
	<b>Total Programa</b>	<b>819,527.53</b>
	<b>Total</b>	<b>819,527.53</b>

## 315 SECRETARIADO TÉCNICO DEL CONSEJO NACIONAL PARA LA PREVENCIÓN DE ACCIDENTES

NO.	PROGRAMA DE ACCIÓN ESPECÍFICO	
1	Seguridad Vial	
	Marzo	0.00
	Julio	697,300.00
	<b>Subtotal de ministraciones</b>	<b>697,300.00</b>
	P018 / AC020	697,300.00
	<b>Subtotal de programas institucionales</b>	<b>697,300.00</b>
2	Prevención de Accidentes en Grupos Vulnerables	
	Marzo	0.00
	Julio	425,000.00
	<b>Subtotal de ministraciones</b>	<b>425,000.00</b>
	P018 / AC040	425,000.00
	<b>Subtotal de programas institucionales</b>	<b>425,000.00</b>
	<b>Total</b>	<b>1,122,300.00</b>

## 316 DIRECCIÓN GENERAL DE EPIDEMIOLOGÍA

NO.	PROGRAMA DE ACCIÓN ESPECÍFICO	
1	<b>Emergencias en Salud</b>	
	<b>1.1 Emergencias</b>	
	Marzo	422,844.00
	Julio	586,900.50
	<b>Subtotal de ministraciones</b>	1,009,744.50
	U009 / EE030	1,009,744.50
	<b>Subtotal de programas institucionales</b>	1,009,744.50
	<b>1.2 Monitoreo</b>	
	Marzo	422,844.00
	Julio	586,900.50
	<b>Subtotal de ministraciones</b>	1,009,744.50
	U009 / EE030	1,009,744.50
	<b>Subtotal de programas institucionales</b>	1,009,744.50
	<b>Total Programa</b>	<b>2,019,489.00</b>
2	<b>Vigilancia en Salud Pública por Laboratorio</b>	
	Marzo	1,625,083.00
	<b>Subtotal de ministraciones</b>	1,625,083.00
	U009 / EE040	1,625,083.00
	<b>Subtotal de programas institucionales</b>	1,625,083.00
	<b>Total</b>	<b>3,644,572.00</b>

**K00 CENTRO NACIONAL PARA LA PREVENCIÓN Y EL CONTROL DEL VIH/SIDA  
PROGRAMA DE ACCIÓN ESPECÍFICO**

NO.	PROGRAMA DE ACCIÓN ESPECÍFICO	
1	<b>VIH y otras ITS</b>	
	Marzo	2,189,912.00
	Julio	4,268,866.00
	<b>Subtotal de ministraciones</b>	6,458,778.00
	P016 / VH030	6,458,778.00
	<b>Subtotal de programas institucionales</b>	6,458,778.00
2	<b>Virus de Hepatitis C</b>	
	Marzo	521,376.00
	Julio	1,216,544.00
	<b>Subtotal de ministraciones</b>	1,737,920.00
	P016 / VH030	1,737,920.00
	<b>Subtotal de programas institucionales</b>	1,737,920.00
	<b>Total</b>	<b>8,196,698.00</b>

**L00 CENTRO NACIONAL DE EQUIDAD DE GÉNERO Y SALUD REPRODUCTIVA  
PROGRAMA DE ACCIÓN ESPECÍFICO**

NO.	PROGRAMA DE ACCIÓN ESPECÍFICO	
1	<b>Salud Sexual y Reproductiva</b>	
	<b>1.1 SSR para Adolescentes</b>	
	Marzo	2,699,029.00
	Julio	534,933.00
	<b>Subtotal de ministraciones</b>	3,233,962.00
	P020 / SR010	3,233,962.00
	<b>Subtotal de programas institucionales</b>	3,233,962.00
	<b>1.2 PF y Anticoncepción</b>	
	Marzo	3,451,907.18
	Julio	882,567.00
	<b>Subtotal de ministraciones</b>	4,334,474.18
	P020 / SR020	4,334,474.18
	<b>Subtotal de programas institucionales</b>	4,334,474.18

SESVER/DJ/0.45/2022  
C.M.

00000010

<b>1.3 Salud Materna</b>		
Marzo		8,953,382.75
Julio		1,793,787.50
<b>Subtotal de ministraciones</b>		10,747,170.25
P020 / AP010		10,747,170.25
<b>Subtotal de programas institucionales</b>		10,747,170.25
<b>1.4 Salud Perinatal</b>		
Marzo		2,835,371.60
Julio		246,764.00
<b>Subtotal de ministraciones</b>		3,082,135.60
P020 / AP010		3,082,135.60
<b>Subtotal de programas institucionales</b>		3,082,135.60
<b>1.5 Aborto Seguro</b>		
Marzo		2,214,822.00
Julio		1,724,882.50
<b>Subtotal de ministraciones</b>		3,939,704.50
P020 / MJ030		3,939,704.50
<b>Subtotal de programas institucionales</b>		3,939,704.50
<b>1.6 Violencia de Género</b>		
Marzo		1,757,908.00
Julio		1,162,938.00
<b>Subtotal de ministraciones</b>		2,920,846.00
P020 / MJ030		2,920,846.00
<b>Subtotal de programas institucionales</b>		2,920,846.00
<b>Total Programa</b>		<b>28,258,292.53</b>
<b>2 Prevención y Control del Cáncer</b>		
Marzo		1,618,258.63
Julio		358,023.00
<b>Subtotal de ministraciones</b>		1,976,281.63
P020 / CC010		1,976,281.63
<b>Subtotal de programas institucionales</b>		1,976,281.63
<b>3 Igualdad de Género</b>		
Marzo		633,349.00
Julio		235,098.00
<b>Subtotal de ministraciones</b>		868,447.00
P020 / MJ040		868,447.00
<b>Subtotal de programas institucionales</b>		868,447.00
<b>Total</b>		<b>31,103,021.16</b>

## 000 CENTRO NACIONAL DE PROGRAMAS PREVENTIVOS Y CONTROL DE ENFERMEDADES

NO.	PROGRAMA DE ACCIÓN ESPECÍFICO	
1	<b>Prevención y Control de Enfermedades Zoonóticas y Emergentes</b>	
	Marzo	0.00
<b>Subtotal de ministraciones</b>		0.00
2	<b>Control de Enfermedades Transmitidas por Vectores e Intoxicación por Veneno de Artrópodos</b>	
	<b>2.1 Paludismo</b>	
	Marzo	45,765.00
	Julio	99,157.50
<b>Subtotal de ministraciones</b>		144,922.50
	U009 / EE020	144,922.50

<b>Subtotal de programas institucionales</b>		144,922.50
<b>2.2 Enfermedad de Chagas</b>		
Marzo		45,765.00
Julio		114,157.50
<b>Subtotal de ministraciones</b>		159,922.50
U009 / EE020		159,922.50
<b>Subtotal de programas institucionales</b>		159,922.50
<b>2.3 Leishmaniasis</b>		
Marzo		0.00
Julio		18,000.00
<b>Subtotal de ministraciones</b>		18,000.00
U009 / EE020		18,000.00
<b>Subtotal de programas institucionales</b>		18,000.00
<b>2.4 Intoxicación por Artrópodos</b>		
Marzo		91,635.00
Julio		198,542.50
<b>Subtotal de ministraciones</b>		290,177.50
U009 / EE020		290,177.50
<b>Subtotal de programas institucionales</b>		290,177.50
<b>2.5 Dengue</b>		
Marzo		183,270.00
Julio		397,085.00
<b>Subtotal de ministraciones</b>		580,355.00
U009 / EE020		580,355.00
<b>Subtotal de programas institucionales</b>		580,355.00
<b>2.6 Vigilancia Post Oncocercosis</b>		
Marzo		0.00
<b>Subtotal de ministraciones</b>		0.00
<b>Total Programa</b>		<b>1,193,377.50</b>
<b>3</b>	<b>Programa Nacional de Prevención y Control de las micobacteriosis (Tuberculosis y Lepra)</b>	
Marzo		161,505.00
Julio		349,927.50
<b>Subtotal de ministraciones</b>		511,432.50
U009 / EE060		511,432.50
<b>Subtotal de programas institucionales</b>		511,432.50
<b>4</b>	<b>Atención de Urgencias Epidemiológicas y Desastres</b>	
Marzo		140,948.00
Julio		229,831.47
<b>Subtotal de ministraciones</b>		370,779.47
U009 / EE010		370,779.47
<b>Subtotal de programas institucionales</b>		370,779.47
<b>5</b>	<b>Programa Nacional de Prevención y Control de Infecciones Respiratorias Agudas (Neumonías, Influenza y COVID-19)</b>	
Marzo		0.00
<b>Subtotal de ministraciones</b>		0.00
<b>6</b>	<b>Programa de Acción Especifico para la Prevención y Control de Enfermedades Respiratorias Crónicas</b>	
Marzo		0.00
Julio		276,347.65

SESVER/DJ/045/2022  
C.M.

00000011

<b>Subtotal de ministraciones</b>		276,347.65
U009 / EE060		276,347.65
<b>Subtotal de programas institucionales</b>		276,347.65
<b>7</b>	<b>Enfermedades Cardiometabólicas</b>	
	Marzo	1,933,827.00
	Julio	8,048,296.00
<b>Subtotal de ministraciones</b>		9,982,123.00
U008 / OB010		9,982,123.00
<b>Subtotal de programas institucionales</b>		9,982,123.00
<b>8</b>	<b>Programa de Acción Específico en Atención al Envejecimiento</b>	
	Marzo	291,870.00
	Julio	681,030.00
<b>Subtotal de ministraciones</b>		972,900.00
U008 / OB010		972,900.00
<b>Subtotal de programas institucionales</b>		972,900.00
<b>9</b>	<b>Prevención, Detección y Control de las Enfermedades Bucales</b>	
	Marzo	61,110.00
	Julio	150,040.00
<b>Subtotal de ministraciones</b>		211,150.00
U009 / EE080		211,150.00
<b>Subtotal de programas institucionales</b>		211,150.00
<b>10</b>	<b>Prevención y Control de Enfermedades Diarréicas Agudas</b>	
	Marzo	70,474.00
	Julio	105,711.00
<b>Subtotal de ministraciones</b>		176,185.00
U009 / EE010		176,185.00
<b>Subtotal de programas institucionales</b>		176,185.00
<b>Total</b>		<b>13,694,295.12</b>

**R00 CENTRO NACIONAL PARA LA SALUD DE LA INFANCIA Y LA ADOLESCENCIA  
PROGRAMA DE ACCIÓN ESPECÍFICO**

<b>NO.</b>		
<b>1</b>	<b>Vacunación Universal</b>	
	Marzo	1,165,797.00
	Julio	1,350,945.00
<b>Subtotal de ministraciones</b>		2,516,742.00
E036 / VA010		2,516,742.00
<b>Subtotal de programas institucionales</b>		2,516,742.00
<b>2</b>	<b>Atención a la Salud de la Adolescencia</b>	
	Marzo	0.00
<b>Subtotal de ministraciones</b>		0.00
<b>3</b>	<b>Atención a la Salud en la Infancia</b>	
	Marzo	0.00
<b>Subtotal de ministraciones</b>		0.00
<b>4</b>	<b>Diagnóstico y tratamiento oportuno de cáncer en menores de 18 años</b>	
	Marzo	0.00
<b>Subtotal de ministraciones</b>		0.00
<b>Total</b>		<b>2,516,742.00</b>

<b>Gran total</b>	<b>68,898,090.81</b>
-------------------	----------------------



**NOTA:** La descripción detallada de los insumos/servicios a adquirir o contratar con los recursos que se indican en el presente anexo, se encuentran identificados en el **Módulo de Reportes-Presupuestación-Ramo 12**, (Formato Reporte de ramo 12 por entidad federativa, programa, fuente de financiamiento e insumo, bien o servicio) del **Sistema de Información para la Administración del Fondo para el Fortalecimiento de Acciones de Salud Pública en las Entidades Federativas, SIAFFASPE**.-----

Continúa en la siguiente página

8

SESVER/DJ/045/2022  
C.M.

0000012

Handwritten signatures and marks, including a large '7' and a '23'.

## ANEXO 4

SEGUNDO CONVENIO MODIFICATORIO AL CONVENIO ESPECÍFICO EN MATERIA DE MINISTRACIÓN DE SUBSIDIOS PARA EL FORTALECIMIENTO DE ACCIONES DE SALUD PÚBLICA EN LAS ENTIDADES FEDERATIVAS QUE CELEBRAN, EL EJECUTIVO FEDERAL, POR CONDUCTO DE "LA SECRETARÍA", Y VERACRUZ DE IGNACIO DE LA LLAVE POR CONDUCTO DE "LA ENTIDAD".

Programas-Indicadores-Metas de "LOS PROGRAMAS" en materia de Salud Pública.

## 310 DIRECCIÓN GENERAL DE PROMOCIÓN DE LA SALUD

No.	PROGRAMA	ÍNDICE	TIPO DE INDICADOR	NUMERADOR	DENOMINADOR	META FEDERAL	INDICADOR	META ESTATAL
1	Políticas de Salud Pública y Promoción de la Salud	1.1.1	Proceso	Número de redes estatales que han implementado un programa de trabajo en el año t	Número de Redes estatales de municipios por la salud en el año t	72	Mide las Redes Estatales de Municipios por la Salud que implementan (elaboración, ejecución, control) un programa de trabajo en materia de salud pública, se refiere al seguimiento que los miembros de las redes municipales activas dan a los avances del programa de trabajo anual de la red y generarán un informe trimestral de los avances. Se considera una red activa aquella que se ha instalado, que cuenta con su acta de instalación firmada. Los miembros de las redes una vez instaladas, elaboran un programa de trabajo anual que considera actividades que incidan en la respuesta a los problemas de salud locales priorizados.	100
1	Políticas de Salud Pública y Promoción de la Salud	1.2.1	Proceso	número de políticas públicas saludables que inciden en los problemas de salud pública con la participación de otros sectores, gobiernos y ciudadanía	número total de políticas públicas en salud en las entidades federativas programadas	80	Porcentaje de políticas públicas saludables que inciden en los problemas de salud pública con la participación de otros sectores, gobiernos y la ciudadanía	80

1	Políticas de Salud Pública y Promoción de la Salud	2.1.1	Proceso	Número de municipios que implementaron un programa de trabajo con acciones intersectoriales y de salud pública en el año t.	Número total de municipios en el año t.	28	Mide el porcentaje de municipios que están implementando un Programa de Trabajo con acciones intersectoriales y de salud pública para incidir en los principales problemas de salud a nivel local.	17
1	Políticas de Salud Pública y Promoción de la Salud	3.1.1	Resultado	Número de comunidades de 500 a 2500 habitantes certificadas como saludables y en caso de prioridad de salud pública en localidades urbanas	Total de comunidades de 500 a 2500 habitantes certificadas como saludables y en caso de prioridad de salud pública en localidades urbanas	100	Mide la cobertura de comunidades que lograron certificación mediante el trabajo participativo de los integrantes de ésta (Personas, familias, instituciones, OSC) para mejorar su salud a través del control de los determinantes sociales de la salud.	100
1	Políticas de Salud Pública y Promoción de la Salud	3.2.1	Proceso	Número de entornos certificados como saludables en los lugares donde interviene el Programa	Total de entornos programados para certificar como saludables en los lugares donde interviene el Programa	100	Mide los entornos saludables, que se requieren para cumplir con la certificación de comunidades y municipios ubicados en zonas prioritarias en las que se realicen acciones integradas de salud pública.	100
1	Políticas de Salud Pública y Promoción de la Salud	3.3.1	Resultado	Número de ferias de promoción de la salud para población indígena con pertinencia cultural y lingüística realizadas	No aplica	35	Número de ferias de promoción de la salud para población indígena con pertinencia cultural y lingüística	3
1	Políticas de Salud Pública y Promoción de la Salud	4.1.1	Resultado	Número de escuelas que cumplen con los criterios de certificación como promotoras de la salud	Total de escuelas públicas certificadas de nivel básico programadas a nivel estatal*100	2	Porcentaje de escuelas públicas de nivel básico que cumplieron con los criterios de certificación para ser escuelas promotoras de la salud	100
1	Políticas de Salud Pública y Promoción de la Salud	7.1.1	Proceso	Número de albergues para población migrante validados como promotores de la salud	No aplica	25	Número de albergues para población migrante validados como promotores de la salud	1
1	Políticas de Salud Pública y Promoción de la Salud	7.2.1	Resultado	Número de ferias de promoción de salud	No aplica	42	Número de ferias de promoción de salud para población migrante	11

SESVER/DJ/09S/2022

C.M.

00000013

*[Handwritten signatures and initials]*

1	Políticas de Salud Pública y Promoción de la Salud	8.1.1	Proceso	para población migrante realizadas	Consultas otorgadas en los Servicios de Salud Estatales	72	Número de Consultas con Atención Integrada de Línea de Vida	80
1	Políticas de Salud Pública y Promoción de la Salud	8.2.1	Proceso	Población no derechohabiente que recibe Cartilla Nacional de Salud	Cartillas Nacionales de Salud entregadas a la población	80	Cobertura de población no derechohabiente que recibe Cartilla Nacional de Salud	80
1	Políticas de Salud Pública y Promoción de la Salud	8.3.1	Proceso	Número de usuarios de los Servicios Estatales de Salud que presentan en la consulta otorgada la Cartilla Nacional de Salud	Total de las consultas otorgadas a la población usuaria de los Servicios Estatales de Salud	68	Porcentaje de usuarios de los Servicios Estatales de Salud que presentan en la consulta otorgada la Cartilla Nacional de Salud	80
1	Políticas de Salud Pública y Promoción de la Salud	9.1.1	Resultado	La sumatoria de los puntos de los determinantes positivos de la salud del cuestionario POST intervención – la sumatoria de los puntos de los determinantes positivos de la salud del cuestionario PRE-INTERVENCIÓN	La sumatoria de los puntos de los determinantes positivos de la salud del cuestionario PRE-INTERVENCIÓN	10	El indicador mide la variación de los determinantes positivos de la salud en la población pre y post intervención.	10
1	Políticas de Salud Pública y Promoción de la Salud	9.2.1	Proceso	Número estrategias educativas realizadas para la promoción de estilos de vida saludables	Total de estrategias educativas programadas	100	Mide el porcentaje de las estrategias educativas de promoción de la salud para el fomento de estilos de vida saludable dirigidas a la población.	100
1	Políticas de Salud Pública y Promoción de la Salud	9.3.1	Resultado	La sumatoria de los puntos de los determinantes ambientales positivos de la salud del diagnóstico POST intervención – la sumatoria de los puntos de los determinantes ambientales positivos de la salud del diagnóstico PRE-INTERVENCIÓN	La sumatoria de los puntos de los determinantes ambientales positivos de la salud del diagnóstico PRE-INTERVENCIÓN	10	Mide la variación de los determinantes ambientales positivos en los entornos laborales intervenidos	10
1	Políticas de Salud Pública y Promoción de la Salud	11.1.1	Estructura	Número de jurisdicciones sanitarias que	Total de jurisdicciones sanitarias que	100	Porcentaje de Jornadas Nacionales de Salud	100

INDICE: Representado por: Número de Estrategia. Número de Línea de Acción y Número de Actividad General

1	Políticas de Salud Pública y Promoción de la Salud	12.1.1	Resultado	realizan jornadas nacionales de salud pública	realizan jornadas de salud pública	100	Pública realizadas en las jurisdicciones sanitarias	
				Número de materiales educativos realizados y difundidos	Total de materiales educativos programados * 100	100	Mide el número de materiales de comunicación educativa en salud realizados y difundidos que motiven la adopción de comportamientos saludables	1
1	Políticas de Salud Pública y Promoción de la Salud	12.2.1	Resultado	Número de estrategias de comunicación bidireccional desarrolladas	Total de estrategias de comunicación bidireccional programadas *100	90	Mide el número de estrategias de comunicación bidireccional desarrolladas e implementadas	1
1	Políticas de Salud Pública y Promoción de la Salud	12.3.1	Resultado	Número de campañas en temas de salud pública implementadas en medios digitales	Total de campañas en temas de salud pública implementadas en medios digitales programadas * 100	90	Mide el número de entidades federativas que al menos realizaron una campaña en temas de salud pública en medios digitales, con incremento de al menos 3 indicadores KPI	2
1	Políticas de Salud Pública y Promoción de la Salud	18.1.1	Proceso	Personal de salud capacitado que opera y entrega de servicios de promoción de la salud a la población	Personal de salud que opera y entrega de servicios de promoción de la salud a la población programado para recibir capacitación	80	Mide el porcentaje de personal que concluye capacitación	80
1	Políticas de Salud Pública y Promoción de la Salud	18.2.1	Proceso	Personas que intervienen en el Programa, capacitadas y que obtienen constancia, presentan carta descriptiva o lista de asistencia	Total de personas que intervienen en el Programa, capacitadas y que obtienen constancia, presentan carta descriptiva o lista de asistencia	100	Mide la proporción de personas capacitadas, que intervienen en el programa y obtienen constancia, presentan carta descriptiva o lista de asistencia de temas relacionados con la salud pública y promoción de la salud.	100
1	Políticas de Salud Pública y Promoción de la Salud	18.3.1	Proceso	Número de autoridades municipales capacitadas en temas de salud pública en el año t	Número de municipios que han implementado un programa de trabajo municipal de promoción de la salud en el año t	5	La razón es la relación entre el número de autoridades municipales (personal del municipio con toma decisión en los asuntos del ayuntamiento, tales como presidente municipal, síndicos, regidores, directores o responsables de áreas del ayuntamiento), que ha	5

SESVER/DJ/045/20 22

0000014

*[Handwritten signatures and marks]*

1	Políticas de Salud Pública y Promoción de la Salud	18.4.1	Resultado	Promotores de Salud Hablantes de Lengua Indígena capacitados con Programa Individual de Trabajo Elaborado	No aplica	55	recibido capacitación en temas de salud pública, con respecto a los municipios que están implementado de un programa de trabajo municipal de promoción de la salud en la solución de problemas de salud local.	14
1	Políticas de Salud Pública y Promoción de la Salud	20.1.1	Proceso	Numero de servicios estatales de salud que tienen un 80% de cumplimiento en sus procesos, indicadores y metas programadas de políticas de salud pública y promoción de la salud.	Total de Servicios Estatales de Salud	80	Mide el cumplimiento de los procesos, indicadores y metas del programa	80
1	Políticas de Salud Pública y Promoción de la Salud	21.1.1	Resultado	Número de estrategias de mercadotecnia en salud evaluadas con impacto positivo en los estilos de vida saludables de la población destinataria	Total de estrategias de mercadotecnia en salud implementadas en el año * 100	20	Mide las estrategias de mercadotecnia en salud evaluadas con influencia positiva en los comportamientos y estilos de vida saludables de la población destinataria	1

313 SECRETARIADO TÉCNICO DEL CONSEJO NACIONAL DE SALUD MENTAL

No.	PROGRAMA	ÍNDICE	TIPO DE INDICADOR	NUMERADOR	DENOMINADOR	META FEDERAL	INDICADOR	META ESTATAL
1	Salud Mental y Adicciones							
	Salud Mental	2.2.1	Resultado	Número de personal capacitado	No aplica	20,300	Muestra el total de profesionales médicos y paramédicos de unidades de primer nivel de atención capacitados en la guía mhGAP 2021	600
	Salud Mental	2.2.2	Resultado	Número de personal capacitado.	No aplica	10,300	Total de personal médico y paramédico no especializado de atención primaria capacitado en prevención de suicidio durante el año 2022.	60

ÍNDICE: Representado por: Número de Estrategia. Número de Línea de Acción y Número de Actividad General

	Salud Mental	3.1.1	Resultado	Material informativo	No aplica	542.071	1,012
1				Material informativo (impreso y digital) difundido a sobre promoción de salud mental e identificación de signos y síntomas de las condiciones de salud mental, adicciones y signos de alerta de conducta suicida.			

## 315 SECRETARIADO TÉCNICO DEL CONSEJO NACIONAL PARA LA PREVENCIÓN DE ACCIDENTES

No.	PROGRAMA	ÍNDICE	TIPO DE INDICADOR	NUMERADOR	DENOMINADOR	META FEDERAL	INDICADOR	META ESTATAL
1	Seguridad Vial	1.1.1	Resultado	Total de mediciones de factores de riesgo realizadas.	No aplica	32	Las entidades federativas realizarán el levantamiento de datos correspondiente a la identificación de factores de riesgo en el ámbito de ocurrencia seleccionado de acuerdo con sus necesidades identificadas en los perfiles epidemiológicos y muestras seleccionadas, con la finalidad de establecer acciones de prevención de lesiones en materia de seguridad vial.	1
1	Seguridad Vial	2.1.1	Proceso	Número de Consejos Estatales para la Prevención de Accidentes activos que realicen acuerdos vinculantes.	No aplica	155	Consejos Estatales para la Prevención de Accidentes activos, que realicen acuerdos vinculantes en materia de seguridad vial.	5
1	Seguridad Vial	3.1.1	Proceso	Número de municipios prioritarios que aplican controles de alcoholimetría.	Total de Municipios Prioritarios (197)	80	La aplicación de puntos de control de alcoholimetría se refiere a la instalación de operativos en donde realicen pruebas diagnósticas de alcohol en aire expirado a conductores de vehículos motorizados mediante el uso de equipos de alcoholimetría.	6
1	Seguridad Vial	3.2.1	Proceso	Número de Centros Reguladores de Urgencias Médicas instalados y operando.	No aplica	27	Centro Regulador de Urgencias Médicas instalados y operando.	1

SESVER/DJ/045/20 22  
C.M.

0000015

1	Seguridad Vial	4.2.1	Resultado	Auditorías de seguridad vial realizadas.	Total de auditorías de seguridad vial realizadas.	96	Las entidades federativas llevarán a cabo las auditorías de seguridad vial, para detectar irregularidades en la infraestructura vial y hacer las recomendaciones de mejora.	3
1	Seguridad Vial	4.3.1	Proceso	Población civil con habilidades en primera respuesta.	No aplica	25,000	Población civil con habilidades en Primera Respuesta.	2,500
1	Seguridad Vial	5.1.1	Proceso	Total de población que reciben pláticas de sensibilización sobre seguridad vial.	No aplica	1,691,539	Población sensibilizada mediante pláticas sobre prevención de accidentes.	112,246
1	Seguridad Vial	5.2.1	Proceso	Número de campañas sobre prevención de accidentes viales difundidas en las entidades federativas.	No aplica	19	Mide el número de campañas activas de prevención accidentes viales en las entidades federativas.	1
2	Prevención de Accidentes en Grupos Vulnerables	1.1.1	Resultado	Total de mediciones de factores de riesgo realizadas.	No aplica	30	Las entidades federativas realizarán el levantamiento de datos correspondiente a la identificación de factores de riesgo en el ámbito de ocurrencia seleccionado de acuerdo con sus necesidades identificadas, con la finalidad de establecer acciones de prevención de lesiones accidentales.	1
2	Prevención de Accidentes en Grupos Vulnerables	3.1.1	Resultado	Número de acciones de sensibilización sobre prevención de lesiones accidentales realizadas.	No aplica	96	Las entidades federativas realizarán acciones de sensibilización de acuerdo al grupo de edad de pertenencia, con la finalidad de que puedan identificar los principales factores de riesgo para la ocurrencia de lesiones accidentales.	3
2	Prevención de Accidentes en Grupos Vulnerables	3.2.1	Resultado	Número de entidades federativas que realizan acciones de prevención de lesiones accidentales, a través de la difusión de	No aplica	32	Mide el número de entidades federativas que difunden material educativo y de promoción de la salud, para la prevención de lesiones accidentales	1



2	Prevención de Accidentes en Grupos Vulnerables	3.3.1	Resultado		material educativo y de promoción de la salud.				(ahogamientos, asfixias, caídas, envenenamientos e intoxicaciones y quemaduras).	
					Número de entidades federativas que difundieron a través de diferentes medios de comunicación, campañas de prevención de lesiones accidentales (ahogamientos, asfixias, cardas, envenenamientos e intoxicaciones y quemaduras).				Mide el número de entidades federativas que difunden, a través de diferentes medios de comunicación, acciones de prevención de lesiones accidentales (ahogamientos, asfixias, cardas, envenenamientos e intoxicaciones y quemaduras).	1
					No aplica					32

316 DIRECCIÓN GENERAL DE EPIDEMIOLOGÍA

No.	PROGRAMA	ÍNDICE	TIPO DE INDICADOR	NUMERADOR	DENOMINADOR	META FEDERAL	INDICADOR	META ESTATAL
1	Emergencias en Salud							
1	Emergencias	1.1.1	Proceso	Número de UIES estatales operando en el año bajo la normatividad establecida.	Número de UIES programadas por año	90	UIES en operación bajo la normatividad establecida.	90
1	Emergencias	2.1.1	Proceso	Número de Servicios Estatales de Sanidad Internacional en operación bajo la normatividad establecida.	Número de servicios Estatales de Sanidad Internacional programados para operar en el año.	90	Servicios Estatales de Sanidad Internacional en operación bajo la normatividad establecida.	90
1	Emergencias	3.1.1	Proceso	Supervisiones realizadas	Supervisiones Programadas	100	Supervisión a las jurisdicciones sanitarias de mayor riesgo y niveles locales.	100
2	Monitoreo	1.1.1	Proceso	Número de sistemas de Vigilancia Epidemiológica evaluados	26 Sistemas de Vigilancia epidemiológica Vigentes.	80	Evaluación de los Sistemas que integran el SINAVE durante el ejercicio 2022	80
2	Monitoreo	1.1.2	Proceso	Número de Reportes de Información Epidemiológica mensual publicados.	Número de reportes de información epidemiológicos programados para su publicación	100	Información Epidemiológica Actualizada y Publicada periódicamente	100
2	Vigilancia en Salud Pública por Laboratorio	1.1.2	Proceso	Índice de desempeño alcanzado por el LESP	Índice de desempeño máximo esperado por el LESP	100	Identificar áreas de oportunidad en la operación de los Laboratorios Estatales de	100

SESVER/DJ/045/2022  
C.M.

0000016

2	Vigilancia en Salud Pública por Laboratorio	2.1.2	Proceso	Número de muestras procesadas del Marco Analítico	Número de muestras aceptadas del Marco Analítico	100	100	Salud Pública para tomar acciones que conlleven, a la mejora a través de los indicadores de concordancia, cumplimiento, desempeño técnico y competencia técnica. El reto es mantener o incrementar el índice de desempeño nacional año con año.	100
2	Vigilancia en Salud Pública por Laboratorio	2.1.3	Proceso	Número de muestras procesadas en tiempo del Marco Analítico	Número de muestras aceptadas del Marco Analítico	100	100	Medir el porcentaje de los resultados obtenidos en el servicio de diagnóstico, en tiempo y forma, con base en los estándares de servicio establecidos en el INDRÉ y la RNLSPE que contribuyen directamente con la oportuna toma de decisiones.	100

**K00 CENTRO NACIONAL PARA LA PREVENCIÓN Y EL CONTROL DEL VIH/SIDA**

No.	PROGRAMA	ÍNDICE	TIPO DE INDICADOR	NUMERADOR	DENOMINADOR	META FEDERAL	INDICADOR	META ESTATAL
1	VIH y otras ITS	1.2.1	Proceso	Número de servicios especializados en VIH e ITS con la estrategia de PrEP implementada.	Número de servicios especializados en VIH e ITS con la estrategia de PrEP programada.	100	Es el porcentaje de servicios especializados en VIH e ITS (Capasits y SAIHS) con implementación de la PrEP, con respecto a los servicios especializados programados.	100

ÍNDICE: Representado por: Número de Estrategia. Número de Línea de Acción y Número de Actividad General

	VIH y otras ITS	1.8.1	Proceso	Número de trabajadores de salud de los Servicios Especializados en VIH e ITS, que aprobaron los cursos en VIH seleccionados.	Número de trabajadores de salud de los Servicios Especializados en VIH e ITS.	100	Se refiere a la proporción de personal de salud que trabaja en los Servicios Especializados en VIH e ITS que aprobaron los cursos seleccionados*, con respecto al personal de salud que trabaja en los Servicios Especializados en VIH e ITS. *Reducción de Daños y Riesgos asociados a VIH, VHC y consumo de sustancia. Lenguaje incluyente libre de estigma y discriminación para prestadores de servicios de salud.	100
	VIH y otras ITS	1.9.1	Proceso	Condones entregados a personas viviendo con VIH en los CAPASITS y SAIHS en la Secretaría de Salud	Personas de 15 a 60 años en tratamiento antirretroviral en la Secretaría de Salud	112	Mide el número de condones entregados a las personas viviendo VIH que acuden a los Servicios Especializados de Atención Integral (SAIH y Capasits) de la Secretaría de Salud, durante un año.	112
1	VIH y otras ITS	5.1.1	Proceso	Personas viviendo con VIH que se diagnostican e incorporan por primera vez a atención (sin tratamiento antirretroviral) cuyo primer recuento de linfocitos CD4 es menor a 200 células/µl, en la Secretaría de Salud.	Personas viviendo con VIH que se diagnostican e incorporan por primera vez a atención (sin tratamiento antirretroviral) que tuvieron su primer recuento de linfocitos CD4 en el periodo, en la Secretaría de Salud.	100	Es la proporción de personas viviendo con VIH que se diagnostican e incorporan por primera vez a atención (no tratadas anteriormente) con un recuento de linfocitos CD4 menor a 200 células/µl, con respecto al total de las personas viviendo con VIH diagnosticadas e incorporadas a atención en el periodo, en la Secretaría de Salud.	100
1	VIH y otras ITS	8.2.1	Resultado	Personas viviendo con VIH con 6 meses o más en tratamiento antirretroviral con carga viral suprimida (<1,000 copias/ml) en el último año, en la Secretaría de Salud.	Personas viviendo con VIH con 6 meses o más en tratamiento antirretroviral en el último año, en la Secretaría de Salud.	95	Mide el impacto del tratamiento antirretroviral en las personas viviendo con VIH con 6 meses o más en tratamiento con carga viral suprimida (<1000 copias/ml) en el último año, en la Secretaría de Salud.	95

SESVER/DJ/045/20 22  
C.M.

0000017

*[Handwritten signatures and initials]*

1	VIH y otras ITS	8.10.1	Proceso	Personas en TAR con diagnóstico de TB activa en tratamiento en la Secretaría de Salud.	Personas con diagnóstico de TB activa y VIH en la Secretaría de Salud.	90	Es el porcentaje de personas en TAR con diagnóstico de TB activa en tratamiento para ésta en la Secretaría de Salud, respecto del total de personas con diagnóstico de TB activa y VIH en TAR en la Secretaría de Salud, en el periodo.	90
1	VIH y otras ITS	11.6.1	Proceso	Detecciones de sífilis en personas en tratamiento antirretroviral en el año, en la Secretaría de Salud.	Personas de 15 a 60 años que se encuentran en tratamiento antirretroviral en el año, en la Secretaría de Salud.	1	Mide el número de detecciones de sífilis realizadas por persona en tratamiento antirretroviral de 15 a 60 años al año, en la Secretaría de Salud.	1
1	VIH y otras ITS	12.3.1	Proceso	Mujeres embarazadas viviendo con VIH, bajo tratamiento antirretroviral, con carga viral indetectable (<50 copias/ml), en la Secretaría de Salud.	Mujeres embarazadas viviendo con VIH, bajo tratamiento antirretroviral.	90	Se refiere a la proporción de mujeres embarazadas viviendo con VIH, bajo tratamiento antirretroviral, con carga viral indetectable (<50 copias/ml), en la Secretaría de Salud.	90
2	Virus de Hepatitis C	5.2.1	Proceso	Número de trabajadores de salud del programa de hepatitis C que trabaja en los Servicios Especializados en VIH e ITS que aprobaron el curso en VHC seleccionado.	Número de trabajadores de salud del programa de hepatitis C que trabaja en los Servicios Especializados en VIH e ITS.	100	Se refiere a la proporción de personal del programa de hepatitis C que trabaja en los Servicios Especializados en VIH e ITS que aprobaron los cursos seleccionados*, con respecto al personal del programa de hepatitis C que trabaja en los Servicios Especializados en VIH e ITS. *Curso vinculado al programa de Hepatitis C Reducción de Daños y Riesgos asociados a VIH, VHC y consumo de sustancia.	100

L00 CENTRO NACIONAL DE EQUIDAD DE GÉNERO Y SALUD REPRODUCTIVA

No.	PROGRAMA	ÍNDICE	TIPO DE INDICADOR	NUMERADOR	DENOMINADOR	META FEDERAL	INDICADOR	META ESTATAL
1	Salud Sexual y Reproductiva							
1	SSR para Adolescentes	1.1.1	Proceso	Total de campañas y estrategias de IEC	No aplica	96	Se refiere a las campañas lanzadas con el objetivo de	3

ÍNDICE: Representado por: Número de Estrategia. Número de Línea de Acción y Número de Actividad General











3	Salud Materna	2.1.1	Resultado	Número de mujeres que tuvieron consulta de atención pregestacional	Número de mujeres con consulta prenatal, por 100	100	Proporción de mujeres con atención pregestacional.	100
3	Salud Materna	2.2.1	Resultado	Número de consultas de atención prenatal de primera vez en el primer trimestre	Total de consultas de atención prenatal de cualquier trimestre de gestación.	60	Proporción de consultas de atención prenatal de primera vez otorgadas durante el primer trimestre	60
3	Salud Materna	2.3.1	Resultado	Número de mujeres embarazadas a las que se les realiza la prueba para la detección de VIH / Sifilis	Total de mujeres embarazadas en control prenatal	90	Porcentaje de mujeres embarazadas a las que se les realiza la prueba para la detección de VIH / Sifilis que se atienden en las unidades médicas	90
3	Salud Materna	2.4.1	Proceso	Número de entidades federativas que tienen implementada la estrategia estatal y su difusión en cada unidad médica hospitalaria	No aplica	32	Estrategia de disminución de cesárea, basada en el análisis de la cesárea con los criterios de Robson establecida	1
3	Salud Materna	2.5.1	Resultado	Total de defunciones de mujeres por causas maternas en un año determinado	Total de recién nacidos vivos registrados en los certificados de nacimiento para el mismo periodo por 100,000.	800	Mide indirectamente la efectividad de las acciones de prevención y atención oportuna de complicaciones en mujeres embarazadas, parturientas y puérperas de acuerdo con la normatividad aplicable	25
3	Salud Materna	2.6.1	Proceso	Total de mujeres puérperas que reciben un método anticonceptivo de larga duración y alta efectividad	Total de mujeres con evento obstétrico	80	Mujeres en el puerperio que aceptan y reciben anticoncepción post evento obstétrico de larga duración y alta efectividad	80
3	Salud Materna	2.7.1	Proceso	Número de mujeres que tuvieron un evento obstétrico y recibieron por lo menos una consulta de atención en el puerperio	Total de mujeres que tuvieron un evento obstétrico	90	Proporción de mujeres postevento obstétrico que reciben consulta en el puerperio	90
3	Salud Materna	2.8.1	Proceso	Número de entidades federativas que tienen implementada la estrategia	Total de entidades federativas, por 100	100	Proporción de entidades federativas con estrategia de abordaje de la pérdida gestacional y depresión posparto.	100

SESVER/DJ/045/2022  
C.M.

0000020

3	Salud Materna	2.9.1	Proceso	Número de personas recién nacidas por parto inmediato al seno materno	Número de personas recién nacidas por parto x 100	90	Porcentaje de personas recién nacidas por parto, con apego inmediato al seno materno	90
3	Salud Materna	3.1.1	Proceso	Número de entidades federativas que implementaron el proyecto prioritario.	No aplica	32	Implementación del proyecto prioritario de atención integral del proceso reproductivo, en al menos una unidad de atención obstétrica	1
3	Salud Materna	3.2.1	Proceso	Total de Comités Estatales de Referencia y Contrarreferencia obstétrica instalados	No aplica	32	Número de Comités Estatales de Referencia y Contra referencia obstétrica instalados	1
3	Salud Materna	3.4.1	Proceso	Número de entidades federativas con estrategia elaborada	No aplica	32	Número de entidades federativas con estrategia para la atención de mujeres embarazadas migrantes o en contexto de desastre, elaborada y difundida	1
3	Salud Materna	3.5.1	Proceso	Total de casos analizados en el seno del Comité de Prevención Estudio y Seguimiento de la Morbilidad y Mortalidad Materna y Perinatal	No aplica	384	Número de casos sesionados a nivel estatal en el seno del Comité de Prevención Estudio y Seguimiento de la Morbilidad y Mortalidad Materna y Perinatal	12
3	Salud Materna	3.6.1	Resultado	Número casos de mortalidad materna analizados	Número de casos de mortalidad materna registrados	100	Proporción de casos de mortalidad materna analizados en el Comité de Prevención Estudio y Seguimiento de la Morbilidad y Mortalidad Materna y Perinatal	100
4	Salud Perinatal	1.1.1	Resultado	Número de personas recién nacidas sin derechohabencia con peso menor a los 2500 gr. en el periodo	Número de personas recién nacidas sin derechohabencia en el periodo	5	Personas recién nacidas sin derechohabencia con peso menor a los 2500 gr. en el periodo	5
4	Salud Perinatal	1.2.1	Resultado	Número de BLH y/o Lactarios en la Entidad Federativa que reportan productividad mensual	Número total de BLH y/o Lactarios en la Entidad Federativa	85	Proporción de mujeres donadoras del total de mujeres atendidas en bancos de leche humana	85
4	Salud Perinatal	1.3.1	Proceso	Número de reportes realizados de	Número de reportes a realizar de	100	Porcentaje de reportes emitido para la Actividades	100

ÍNDICE: Representado por: Número de Estrategia. Número de Línea de Acción y Número de Actividad General









2	Prevencción y Control del Cáncer	2.1.3	Resultado	Eliminación de la Violencia Obstétrica y Promoción del Buen Trato implementada	Mujeres de 35 a 64 años responsables de la Ssa	23	Promoción del Buen Trato implementada	23
2	Prevencción y Control del Cáncer	2.1.4	Resultado	Número de mujeres de 18 años y más, tamizadas en los CAPASITS	Total de mujeres mayores de 18 años registradas en los CAPASITS	70	Cobertura de tamizaje para cáncer de cuello uterino mujeres viviendo con VIH	70
2	Prevencción y Control del Cáncer	2.1.5	Resultado	Mujeres de 25 a 39 años de edad con exploración clínica de mamas en el periodo a evaluar	Mujeres de 25 a 39 años responsables de la Ssa.	29	Cobertura de tamizaje con exploración clínica de mamas	29
2	Prevencción y Control del Cáncer	2.1.6	Resultado	Mujeres tamizadas con mastografía de 40 a 69 años en dos años.	Mujeres de 40 a 69 años responsables de la Ssa.	12	Cobertura de tamizaje con mastografía	5
2	Prevencción y Control del Cáncer	2.1.7	Resultado	Mujeres tamizadas con citología cervical de 25 a 34 años en 3 años	Mujeres de 25 a 34 años responsables de la Ssa	11	Cobertura de tamizaje con citología cervical	10
2	Prevencción y Control del Cáncer	2.1.8	Resultado	Mujeres a las que se les realizó citología y/o prueba de VPH y que viven en zona rural	Mujeres de 25 a 64 años en 3 y 5 años (citología y prueba de VPH respectivamente) responsabilidad de la Ssa que viven en zona rural	63	Cobertura de tamizaje con citología cervical y PVPH en zona rural	70
2	Prevencción y Control del Cáncer	2.3.1	Proceso	Mujeres con citología anormal y PVPH positiva con evaluación colposcópica	Total de mujeres con citología anormal y PVPH positiva zona rural	80	Porcentaje de casos con evaluación colposcópica	80
2	Prevencción y Control del Cáncer	2.3.3	Resultado	Mujeres con resultado BIRADS 4 y 5 que cuentan con evaluación diagnóstica	Total de mujeres con resultado BIRADS 4 y 5	90	Proporción de mujeres con BIRADS 4 y 5 evaluadas con evaluación diagnóstica	90
2	Prevencción y Control del Cáncer	3.1.4	Resultado	Mujeres con biopsia para confirmación de cáncer de mama que cuentan con al menos una sesión de primera vez con acompañamiento emocional	Mujeres con biopsia para confirmación de cáncer de mama	80	Proporción de mujeres que recibieron acompañamiento emocional al momento de la confirmación diagnóstica	80

SESVER/DJ/045720 22

0000003

2	Prevención y Control del Cáncer	4.2.4	Estructura	No. de "sistemas de imagen" funcionales, con póliza de mantenimiento y control de calidad vigente	Total de "sistemas de imagen"	80	Proporción de sistemas de imagen funcionales con pólizas de mantenimiento vigentes	80
2	Prevención y Control del Cáncer	4.3.2	Proceso	Pruebas utilizadas de manera adecuada* en el año a evaluar	Pruebas otorgadas para su uso* en el año a evaluar	97	Proporción de pruebas de VPH utilizadas de manera adecuada	97
2	Prevención y Control del Cáncer	5.1.1	Proceso	Supervisiones realizadas que cuenten con informe/minuta de supervisión entregado en tiempo y forma.	Supervisiones programadas	90	Proporción de supervisiones realizadas con informe de supervisión	90
2	Prevención y Control del Cáncer	5.2.4	Proceso	Unidades que enviaron informes mensuales de control de calidad rutinario	Unidades dentro del programa de control de calidad rutinario	100	Proporción de unidades con control de calidad rutinario	100
3	Igualdad de Género	1.1.1	Proceso	Número de atenciones brindadas a mujeres en los CEI	No aplica	78,280	Número de atenciones brindadas a mujeres en los Centros de Entrenamiento Infantil (CEI)	2,280
3	Igualdad de Género	1.2.2	Proceso	Número de unidades de salud que cuentan con mecanismos incluyentes dirigidos a grupos en condición de vulnerabilidad	No aplica	176	Número de unidades de salud que cuentan con mecanismos incluyentes dirigidos a grupos en condición de vulnerabilidad.	6
3	Igualdad de Género	1.4.1	Proceso	Número total de personal de unidades de salud, oficinas centrales y jurisdiccionales capacitado	No aplica	6,592	Número de personas de unidades de salud, oficinas centrales y jurisdiccionales capacitadas en materia de derechos humanos, no discriminación, inclusión y pertinencia cultural en salud	638
3	Igualdad de Género	4.2.1	Proceso	Actividades para prevenir, atender y dar seguimiento a posibles casos de hostigamiento y acoso sexual	Actividades programadas para prevenir, atender y dar seguimiento a posibles casos de hostigamiento y acoso sexual	100	Porcentaje de actividades realizadas para prevenir, atender y dar seguimiento a posibles casos de hostigamiento y acoso sexual respecto a lo programado	100

## 000 CENTRO NACIONAL DE PROGRAMAS PREVENTIVOS Y CONTROL DE ENFERMEDADES

ÍNDICE: Representado por: Número de Estrategia. Número de Línea de Acción y Número de Actividad General



No.	PROGRAMA	ÍNDICE	TIPO DE INDICADOR	NUMERADOR	DENOMINADOR	META FEDERAL	INDICADOR	META ESTATAL
1	Prevención y Control de Enfermedades Zoonóticas y Emergentes	3.1.1	Proceso	Número de profilaxis antirrábicas humanas iniciadas por agresión o contacto por perro o gato doméstico	Total de agresiones o contacto con perro o gato doméstico por 100	10	Brindar la profilaxis antirrábica humana a toda persona expuesta al virus de la rabia por agresión o contacto de perro o gato doméstico, que lo requiera.	10
1	Prevención y Control de Enfermedades Zoonóticas y Emergentes	3.1.2	Estructura	Número de profilaxis antirrábicas iniciadas en personas agredidas o en contacto con animales silvestres así como con domésticos de interés económico	Número de personas agredidas o en contacto con animales silvestres así como con domésticos de interés económico	100	Se busca iniciar la profilaxis antirrábica al 100% de las personas agredidas o en contacto con animales silvestres así como por domésticos de interés económico.	100
1	Prevención y Control de Enfermedades Zoonóticas y Emergentes	3.1.3	Resultado	Número de casos de rabia humana transmitido por perro registrados	Número de casos de rabia humana transmitida por perro estimados	100	Se busca mantener al país sin casos de rabia humana transmitido por perro	100
1	Prevención y Control de Enfermedades Zoonóticas y Emergentes	4.1.1	Proceso	Perros y gatos vacunados contra la rabia	Meta de perros y gatos a vacunarse contra la rabia	90	Perros y gatos vacunados contra la rabia	90
1	Prevención y Control de Enfermedades Zoonóticas y Emergentes	4.2.1	Proceso	Perros y gatos esterilizados quirúrgicamente	Meta anual de perros y gatos a vacunarse contra la rabia	5	Perros y gatos esterilizados quirúrgicamente en relación al universo anual de animales a vacunarse contra la rabia.	5
1	Prevención y Control de Enfermedades Zoonóticas y Emergentes	4.3.1	Proceso	Número de muestras de cerebros enviadas al laboratorio, correspondientes a reservorios sospechosos (con signología sugestiva a rabia) o probables (animal sospechoso con antecedente de contacto con otro animal sugestivo a rabia o confirmado) de padecer rabia y/o muieran durante observación clínica.	Número reportado de reservorios sospechosos (con signología sugestiva a rabia) o probables (animal sospechoso con antecedente de contacto con otro animal sugestivo a rabia o confirmado) de padecer rabia y/o perros y gatos que muieran durante observación clínica.	90	Se busca conocer la circulación del virus de la Rabia en zonas que propicien su transmisión al ser humano, mediante el envío de muestras de cerebro de animales reservorios sospechosos o probables de padecer rabia y/o perros y gatos que muieran durante observación clínica.	90
1	Prevención y Control de Enfermedades Zoonóticas y Emergentes	5.1.1	Resultado	Número de casos de brucelosis	Total de población por 100,000 habitantes	1	Lograr disminuir los casos de brucelosis y con ello limitar las complicaciones que causa esta	1

SESVER/DJ/045/20.22  
C.M.

0000024

1	Prevencción y Control de Enfermedades Zoonóticas y Emergentes	5.2.1	Proceso	Casos Probables que cumplen con la definición operacional con tratamiento	Casos Probables que cumplen con la definición operacional	100	enfermedad en la cronicidad	Número de pacientes que cumplen con la definición operacional de caso probable de brucelosis y que reciben tratamiento específico	100
1	Prevencción y Control de Enfermedades Zoonóticas y Emergentes	7.1.1	Proceso	Número de casos probables de rickettsiosis que reciben tratamiento, reportados en el SEVE en el trimestre.	Número de casos probables de rickettsiosis reportados en el SEVE en el trimestre.	100	Mide la cobertura de tratamientos ministrados a pacientes probables de padecer FMMR u otras rickettsiosis.	100	
1	Prevencción y Control de Enfermedades Zoonóticas y Emergentes	7.1.2	Resultado	Número de casos confirmados de rickettsiosis al cierre del año.	Número de casos confirmados de rickettsiosis al cierre del año anterior.	1	Se busca disminuir la presencia de casos de rickettsiosis y con ello limitar las defunciones por esta causa.	1	
2	Control de Enfermedades Transmitidas por Vectores e Intoxicación por Veneno de Artrópodos								
	Paludismo	1.1.1	Proceso	Número de personal de salud capacitado en paludismo sin exclusión de género	Total de personal de salud en el estado que realiza actividades de prevención y control de paludismo	100	Cuantifica el porcentaje del personal de salud capacitado en paludismo sin exclusión de género.	100	
	Paludismo	2.1.1	Proceso	Total de gotas gruesa tomadas a casos probables de paludismo	Total de casos probables de paludismo reportados	100	Toma de gota gruesa a todos los casos probables de paludismo para confirmación diagnóstica	100	
	Paludismo	3.1.1	Proceso	Número de localidades de riesgo trabajadas en la Eliminación y modificación de hábitats y criaderos del vector	Total de localidades de riesgo existentes	100	Estima la cobertura de localidades de riesgo trabajadas en la Eliminación y modificación de hábitats y criaderos de los anofelinos	100	
	Paludismo	4.1.1	Proceso	Número de localidades de riesgo con infestaciones larvarias menores al 1% de caladas positivas, posterior a la intervención de control.	Número de localidades de riesgo con positividad larvaria mayor a 1% en los estudios entomológicos previos	100	Mide el impacto de las acciones para la eliminación y modificación de hábitats y criaderos de los anofelinos.	100	
	Paludismo	5.1.1	Proceso	Número de pacientes positivos a paludismo que recibieron tratamiento específico.	Número total de pacientes positivos a paludismo	100	Total de casos de paludismo que recibieron tratamiento farmacológico	100	

1	Paludismo	6.1.1	Proceso	Número de casas que utilizan pabellones impregnados con insecticida	Número de casas a las que se les proporciono pabellón impregnado con insecticida	100	Mide la cantidad de viviendas donde se usa pabellón impregnado	100
1	Paludismo	8.1.1	Proceso	Número de reuniones del EI Comité Técnico Estatal de Certificación para la eliminación del paludismo realizadas	Número de reuniones del EI Comité Técnico Estatal de Certificación para la eliminación del paludismo programadas	100	Contar con Comité Técnico Estatal de Certificación para la eliminación del paludismo que sesione bimestralmente	100
2	Enfermedad de Chagas	2.1.1	Proceso	Número de acciones de manejo integral del vector	Número de casas que requieren de acciones de control integral del vector	100	Controlar la transmisión vectorial intradomiciliar.	100
2	Enfermedad de Chagas	2.2.1	Proceso	Número de localidades con acciones de mejoramiento a través de la participación comunitaria.	Número de localidades que requieren acciones de mejoramiento en localidades prioritarias.	100	Acciones de mejoramiento de la vivienda con recursos locales a través de la participación comunitaria.	100
2	Enfermedad de Chagas	2.3.1	Proceso	Número de pruebas de tamizaje que son tomadas y confirmadas serológicamente en centros de transfusión sanguínea.	Número de pruebas de tamizaje doblemente reactivas en centros de transfusión sanguínea.	90	Cuantifica la proporción de pruebas de tamizaje que son tomadas y confirmadas serológicamente en centros de transfusión sanguínea.	90
2	Enfermedad de Chagas	2.4.1	Proceso	Número de casos con tratamiento etiológico y seguimiento terapéutico	Número de casos confirmados que sean candidatos a tratamiento etiológico	100	Verifica la atención integral de los casos de Enfermedad de Chagas	100
2	Enfermedad de Chagas	2.5.1	Proceso	Número de localidades con vigilancia entomológica	Número de localidades que requieren de vigilancia entomológica	100	Verifica la actualización de la distribución de especies triatomíneos y sus densidades.	100
2	Enfermedad de Chagas	2.6.1	Proceso	Número de capacitaciones realizadas	Número de capacitaciones programadas	100	Mejorar el conocimiento sobre el abordaje de la Enfermedad de Chagas en los diferentes ámbitos de competencia.	100
2	Enfermedad de Chagas	4.1.1	Proceso	Número de embarazadas residiendo o	Número de embarazadas residiendo o	90	Determinar la prevalencia de mujeres embarazadas con infección por T. cruzi	90

SESVER/DJ/04572022  
C.M.

00000025

	2	Enfermedad de Chagas	4.2.1	Proceso		procedentes de áreas prioritarias con tamizaje para detección de T. cruzi	procedentes de áreas prioritarias nacidos de madres positivas a infección por T. cruzi	90	Determinar el riesgo de transmisión connatal		90		
	2	Enfermedad de Chagas	5.1.1	Proceso		Número de niños menores de 15 años con tamizaje para detección de T. cruzi que viven en localidades con vector intradomiciliario	Número de niños menores de 15 años que viven en localidades con vector intradomiciliario	90	Determinar el riesgo de transmisión vectorial intradomiciliaria, así como identificar los focos de transmisión activa.		90		
	3	Leishmaniasis	1.1.1	Proceso		Número de casos de Leishmaniasis confirmados por Laboratorio (LESP)	Número de casos de Leishmaniasis diagnosticados	95	Número de casos de Leishmaniasis confirmados por Laboratorio (LESP)		95		
	3	Leishmaniasis	2.1.1	Proceso		Localidades con focos activos con evaluación entomológica	No aplica	9	Señala las actividades de vigilancia entomológica realizados en los estados con focos de transmisión		9		
	3	Leishmaniasis	3.1.1	Proceso		Número de tratamientos etiológicos supervisados a casos de Leishmaniasis hasta su curación	Número de casos confirmados para Leishmaniasis registrados en el Sistema de Información	95	Tratamiento etiológico de leishmaniasis bajo supervisión hasta su curación a todos los casos confirmados por Laboratorio		95		
	3	Leishmaniasis	4.3.1	Proceso		Número de capacitaciones (teórico-práctico) al personal médico, paramédico y operativo, en manejo clínico, prevención y control de la Leishmaniasis en las jurisdicciones con focos activos	No aplica	9	Brindar capacitación profesional y técnica para integrar el manejo clínico, la vigilancia epidemiológica, de laboratorio, entomológica y ambiental para la prevención y control de la Leishmaniasis en las jurisdicciones con focos activos		2		
	3	Leishmaniasis	5.1.1	Proceso		Número de capacitaciones realizadas para la comunidad y a los sectores educativos y de turismo sobre las medidas de prevención de la Leishmaniasis	No aplica	9	Otorgar información teórico-práctica para promover las medidas preventivas individuales, familiares y colectivas en localidades y áreas turísticas prioritarias		1		

4	Intoxicación por Artrópodos	3.2.1	Proceso	Número de localidades prioritarias con estudios de alacranes realizados.	Número de localidades prioritarias.	100	El indicador medirá la proporción de localidades prioritarias en las que se hayan llevado a cabo estudios de alacranes para actualizar el inventario de especies y estratificar el riesgo de acuerdo a la toxicidad de las especies identificadas.	100
5	Dengue	1.2.1	Proceso	Número de Capacitaciones Realizadas	Número de Capacitaciones Programadas	32	Verifica la actualización al personal médico de primer y segundo nivel para el manejo adecuado de pacientes con Dengue, con base en los lineamientos vigentes	1
5	Dengue	3.1.1	Proceso	Localidades Prioritarias con Ovitrampas	Número de Localidades Prioritarias	100	Mide semanalmente la variación de los principales indicadores de ovitrampas en las Localidades Prioritarias	15
5	Dengue	3.3.1	Proceso	Localidades Prioritarias con Vigilancia Entomoviroológica	No aplica	137	Mide trimestralmente la vigilancia entomoviroológica implementada en las Localidades Prioritarias	1
5	Dengue	6.3.1	Proceso	Entomológicas y de Bioensayo que realizan los Estudios de Eficacia Biológica y Susceptibilidad de los Insecticidas	No aplica	30	Mide el cumplimiento de las Unidades Entomológicas y de Bioensayo que realizan los Estudios de Eficacia Biológica y Susceptibilidad de los Insecticidas	1
5	Dengue	7.2.1	Proceso	Número de entidades con estudios serológicos de intoxicación por Carbamatos y medición de niveles de Colinesterasa al personal	No aplica	31	Mide el número de estudios serológicos de intoxicación por Carbamatos y medición de niveles de Colinesterasa realizados al personal que aplica Insecticidas	1
5	Dengue	7.3.1	Proceso	Número de Localidades prioritarias	Número de Localidades prioritarias	100	Mide trimestralmente el cumplimiento en las acciones de control larvario en las localidades prioritarias	22
5	Dengue	7.3.2	Proceso	Número de Localidades prioritarias con Acciones de	Número de Localidades prioritarias	100	Mide trimestralmente el cumplimiento de nebulización espacial en localidades prioritarias	22

SESVER/DJ/045/2022  
C.M.

00000026



3	Programa Nacional de Prevención y Control de las micobacteriosis (Tuberculosis y Lepra)	3.1.1	Proceso	Número de casos TB TF nuevos y previamente tratados que se les realizó una prueba de sensibilidad al diagnóstico, incluye resultados de pruebas moleculares (Xpert MTB/RIF) así como de pruebas fenotípicas convencionales	/Número de casos nuevos y previamente tratados notificados X 100	30	Este indicador valorará la cobertura de pruebas a sensibilidad a fármacos al momento del diagnóstico, realizadas por métodos moleculares o convencionales en casos nuevos o previamente tratados (Reingresos y recaídas) a todos los probables de TB TF.	30
3	Programa Nacional de Prevención y Control de las micobacteriosis (Tuberculosis y Lepra)	4.1.1	Proceso	Escriba aquí la descripción del numerador	Número de casos programados con resistencia a fármacos en el año X 100	90	El indicador evalúa el porcentaje de casos de TB con resistencia a fármacos que reciben esquema de tratamiento con fármacos antituberculosis de 2da línea.	90
4	Atención de Urgencias Epidemiológicas y Desastres	1.1.1	Resultado	Sumatoria de porcentaje de emergencias en salud atendidas (brotes y desastres) en menos 24 hrs.	32	90	Porcentaje de emergencias en salud atendidas con oportunidad.	90
4	Atención de Urgencias Epidemiológicas y Desastres	1.2.1	Resultado	Kits de reservas estratégicas integrados.	No aplica	96	Integración de Kits de reservas estratégicas.	3
5	Programa Nacional de Prevención y Control de Infecciones Respiratorias Agudas (Neumonías, Influenza y COVID-19)	1.1.1	Resultado	Número de casos nuevos de Influenza	Total de población del año evaluado x 100,000	2	Reducción de la tasa de incidencia de INFLUENZA, comparada con el año 2020	2
5	Programa Nacional de Prevención y Control de Infecciones Respiratorias Agudas (Neumonías, Influenza y COVID-19)	3.1.1	Proceso	Número de eventos de capacitación con enfoque en la prevención y tratamiento de casos de neumonía, influenza y COVID-19 realizados	No aplica	2	Determina la realización de eventos de capacitación con enfoque en la prevención y atención de Influenza, neumonía y COVID-19.	2
6	Programa de Acción Específico para la Prevención y Control de Enfermedades Respiratorias Crónicas	2.1.1	Proceso	Cursos y talleres realizados	No aplica	2	Se refiere a las actividades de educación continua para que el personal de salud adquiera las competencias necesarias para la atención integral del paciente con asma y EPOC.	2

SESVER/DJ/045720 22  
C.M.

0000007

6	Programa de Acción Específico para la Prevención y Control de Enfermedades Respiratorias Crónicas	2.3.1	Resultado	Número de personas con factores de riesgo para Asma y EPOC estudiadas con espirometría	Total de personas con factor de riesgo para desarrollar asma y EPOC programadas	70	Porcentaje de personas con factor de riesgo para asma y/o EPOC que fueron estudiadas con prueba de espirometría	70
6	Programa de Acción Específico para la Prevención y Control de Enfermedades Respiratorias Crónicas	2.3.2	Resultado	Número de pacientes con diagnóstico de EPOC y que ingresaron a tratamiento.	Total de pacientes con diagnóstico de EPOC.	60	Porcentaje de pacientes con EPOC que cuentan con prueba de espirometría y evaluación clínica para establecer su diagnóstico con ingreso a tratamiento	60
6	Programa de Acción Específico para la Prevención y Control de Enfermedades Respiratorias Crónicas	2.3.3	Resultado	Número de pacientes con EPOC en tratamiento y no presentan exacerbación en el periodo.	Total de pacientes con EPOC con seis o más meses en tratamiento	60	Porcentaje de pacientes con EPOC con al menos 6 meses en tratamiento y no presenten exacerbaciones en el periodo.	60
6	Programa de Acción Específico para la Prevención y Control de Enfermedades Respiratorias Crónicas	2.3.4	Resultado	Número de pacientes con diagnóstico de asma y que ingresaron a tratamiento.	Total de pacientes con diagnóstico de asma.	30	Porcentaje de pacientes con asma que cuentan con prueba de función pulmonar y evaluación clínica para establecer su diagnóstico e ingresaron a tratamiento.	30
6	Programa de Acción Específico para la Prevención y Control de Enfermedades Respiratorias Crónicas	2.3.5	Resultado	Número de pacientes con asma con tres meses o más en tratamiento y no presentan crisis en el periodo.	Total de pacientes con asma con tres o más meses en tratamiento.	60	Porcentaje de pacientes con asma con al menos tres meses en tratamiento y no presentan crisis en el periodo.	60
7	Enfermedades Cardiometabólicas	1.1.1	Estructura	Número de personal contratado	Número de personal programado	100	Número de profesionales de la salud contratados para el programa de Cardiometabólicas	100
7	Enfermedades Cardiometabólicas	2.1.1	Proceso	Número de detecciones de HTA realizadas en población de 20 años y más en la Secretaría de Salud	Total de población programada de 20 años y más en la Secretaría de Salud	16	Corresponde al porcentaje de detecciones realizadas de HTA en la población de 20 años y más en la Secretaría de Salud	16
7	Enfermedades Cardiometabólicas	2.1.2	Proceso	Número de detecciones de DM realizadas en población de 20 años y más en la Secretaría de Salud	Total de población programada de 20 años y más en la Secretaría de Salud	16	Corresponde al porcentaje de detecciones realizadas de DM en la población de 20 años y más en la Secretaría de Salud	16
7	Enfermedades Cardiometabólicas	2.1.3	Proceso	Número de detecciones de obesidad realizadas en la población de 20	Total de población programada de 20 años y más en la Secretaría de Salud	16	Corresponde al porcentaje de detecciones realizadas de Obesidad realizadas en la población de 20 años y	16

INDICE: Representado por: Número de Estrategia. Número de Línea de Acción y Número de Actividad General



7	Enfermedades Cardiometaabólicas	3.1.3	Proceso	años y más en la Secretaría de Salud Número de pacientes con DM que alcanzan el control con hemoglobina glucosilada (HbA1c) menor al 7% y/o glucosa plasmática en ayuno de 70-130mg/dl	Número de pacientes con DM en tratamiento en el primer nivel de atención en población de 20 años y más en la Secretaría de Salud	9	más en la Secretaría de Salud Se refiere al porcentaje de pacientes con DM en tratamiento en el primer nivel de atención que alcanzan el control con hemoglobina glucosilada (HbA1c) menor al 7% y/o glucosa plasmática en ayuno de 70-130mg/dl	9
7	Enfermedades Cardiometaabólicas	3.1.4	Proceso	Número de pacientes con HTA en el primer nivel de atención que alcanzan el control con T/A <140/90mmHg en población de 20 años y más en la Secretaría de Salud	Número de pacientes con HTA en tratamiento en población de 20 años y más en la Secretaría de Salud	20	Se refiere al porcentaje de pacientes con HTA en tratamiento en el primer nivel de atención que alcanzan el control con T/A <140/90mmHg en población de 20 años y más en la Secretaría de Salud	20
7	Enfermedades Cardiometaabólicas	3.2.1	Proceso	Número de pacientes con DM en tratamiento a los que se les realizó revisión de pies	Número de pacientes con DM en tratamiento que acudieron a consulta	80	Porcentaje de pacientes con DM a los que se les realizó revisión de pies	80
7	Enfermedades Cardiometaabólicas	5.1.1	Resultado	Número de profesionales del primer nivel de atención capacitados en materia de cardiometaabólicas	Número de profesionales del primer nivel de atención programados para capacitación en materia de cardiometaabólicas	80	Número de profesionales de la salud del primer nivel de atención que se capacitaron en materia de cardiometaabólicas	80
8	Programa de Acción Específico en Atención al Envejecimiento	1.1.1	Proceso	Número de personal capacitado a nivel gerencial o directivo en las entidades federativas en atención a la persona mayor	Número de participantes programados	100	Son el número de personas capacitados a nivel gerencial o directivo en las entidades federativas en atención a la persona mayor	100
8	Programa de Acción Específico en Atención al Envejecimiento	1.3.1	Resultado	Número de personas mayores que se les realiza detección (tamizaje) para riesgo de caídas	Número de personas mayores que acuden de primera vez en el periodo en primer nivel de atención	30	Son el número de mujeres y hombres de 60 años y más, a quienes se les realiza detección (tamizaje) de riesgo de caídas.	30
8	Programa de Acción Específico en Atención al Envejecimiento	1.4.1	Resultado	Número actividades realizadas en la atención e intervención	Población sujeta a programa	90	Son las actividades de atención gerontológica a las personas adultas mayores y las intervenciones no	90

SESVER/DJ/045/2022  
C.M.

00000000

8	Programa de Acción Específico en Atención al Envejecimiento	2.1.1	Resultado	gerontológica a personas mayores	Número de personas mayores que acuden de primera vez en el periodo en primer nivel de atención	5	farmacológicas realizadas por el licenciado en gerontología como son las pláticas de educación y promoción para la salud y talleres personalizados y grupales	5
8	Programa de Acción Específico en Atención al Envejecimiento	3.2.1	Resultado	Población adulta mayor con detecciones realizadas de AIVD y de ABVD	Número de personas mayores que acuden de primera vez en el periodo en primer nivel de atención	30	Son las personas adultas mayores (60 años y más) no aseguradas que se les aplico el cuestionario para su detección de AIVD y de ABVD	30
8	Programa de Acción Específico en Atención al Envejecimiento	5.1.1	Resultado	Número de personas mayores que se les realiza detección (tamizaje) para incontinencia urinaria	Es el número de personas mayores que acuden de primera vez en el periodo en primer nivel de atención	40	Es el porcentaje de mujeres y hombres de 60 años y más, a quienes se les realiza detección (tamizaje) de incontinencia urinaria.	40
8	Programa de Acción Específico en Atención al Envejecimiento	5.2.1	Resultado	Es el número de adultos mayores con detecciones (por tamizaje) realizadas de depresión	Número de personas mayores en unidades de primer nivel de atención	90	Es el número de mujeres y hombres de 60 años y más, a quienes se les realiza detección (tamizaje) de depresión	90
8	Programa de Acción Específico en Atención al Envejecimiento	6.2.1	Resultado	Número de adultos mayores con aplicación de vacuna anti-influenza	Número de personas mayores en unidades de primer nivel de atención.	30	Es la población de adultos mayores (60 años y más) protegida por la aplicación de vacuna anti-influenza	30
8	Programa de Acción Específico en Atención al Envejecimiento	7.1.1	Proceso	Número de mujeres y hombres de 50 años y más que se les realiza la detección para riesgo de fracturas por osteoporosis	Número de participantes programados	100	Son las personas de 50 años y más con detección de riesgo de fractura por osteoporosis	100
8	Programa de Acción Específico en Atención al Envejecimiento	7.2.1	Resultado	Número de personal de salud directivo que realizo curso de la OPS sobre el desarrollo de la estrategia de cuidados de Largo plazo	Número de personas mayores con detección positiva de síndrome de caídas en el primer nivel de atención	40	Son el número de personal de salud directivo que realizo el curso de la OPS sobre el desarrollar la estrategia de Cuidados de Largo Plazo.	40

ÍNDICE: Representado por: Número de Estrategia. Número de Línea de Acción y Número de Actividad General

8	Programa de Acción Específico en Atención al Envejecimiento	7.3.1	Resultado	Número de personas mayores que se les realiza detección (por tamizaje) para alteraciones de memoria	Número de personas mayores que acuden de primera vez en el periodo en primer nivel de atención	40	40	Es el número de mujeres y hombres de 60 años y más, a quienes se les detecta (por tamizaje) alteraciones de la memoria.	40
9	Prevención, Detección y Control de las Enfermedades Bucales	4.2.1	Resultado	Campañas de salud bucal realizadas durante el año.	No aplica	62	2	Participación del programa de salud bucal durante las Jornadas Nacionales de Salud Pública.	2
9	Prevención, Detección y Control de las Enfermedades Bucales	5.1.1	Resultado	Actividades preventivas extramuros realizadas.	No aplica	22,686,397	1,384,816	Contempla la aplicación del esquema básico de prevención de salud bucal para preescolares y escolares, así como actividades preventivas a población en general. (SBE01, 02, 06, 07, 11, 15, 19, 20, 22, 24, 25, 29, 30, 31, 32, 33, 47, 48, 49 y 50)	1,384,816
9	Prevención, Detección y Control de las Enfermedades Bucales	9.1.1	Resultado	Número de actividades preventivas y curativas realizadas.	No aplica	26,431,394	1,741,429	Se contemplan actividades preventivas y curativas que se realicen en unidades aplicativas. (todas las variables del apartado SBI, excepto SBI27 (tratamiento integral terminado).	1,741,429
9	Prevención, Detección y Control de las Enfermedades Bucales	9.2.2	Resultado	Número de aplicaciones de barniz de flúor.	No aplica	1,688,715	81,004	Corresponde a la aplicación de barniz de flúor intra y extramuros, así como en Jornadas Nacionales de Salud Pública.	81,004
9	Prevención, Detección y Control de las Enfermedades Bucales	10.1.1	Resultado	Número de cursos de capacitación estomatológica realizados.	No aplica	57	2	Cursos de capacitación realizados al personal estatal, jurisdiccional y operativo sobre las principales estrategias del programa de salud bucal.	2
9	Prevención, Detección y Control de las Enfermedades Bucales	11.1.1	Resultado	Número de visitas de supervisión realizadas.	No aplica	5,310	430	Supervisiones realizadas al personal odontológico de las jurisdicciones y unidades aplicativas.	430
9	Prevención, Detección y Control de las Enfermedades Bucales	11.1.2	Resultado	Informe de evaluación y seguimiento.	No aplica	124	4	Apoyo al Responsable Estatal en supervisión y evaluación de las estrategias del programa, así como dar seguimiento a las actividades de prevención.	4

SESVER/DJ/04572022  
C.M.

00000000

*[Handwritten signatures and marks]*

9	Prevención, Detección y Control de las Enfermedades Bucales	12.1.1	Resultado	Número de consultas estomatológicas realizadas.	No aplica	3,534,201	Se contempla el total de consultas de primera vez y subsecuente del servicio estomatológico. (CPP06 y 13)	213,017
9	Prevención, Detección y Control de las Enfermedades Bucales	13.1.1	Resultado	Número de tratamientos restaurativos atraumáticos realizados.	No aplica	34,277	Aplicación del tratamiento restaurativo atraumático a personas en comunidades que carecen de servicios odontológicos.	1,798
10	Prevención y Control de Enfermedades Diarriéicas Agudas	2.1.1	Proceso	Campañas de prevención realizadas.	No aplica	32	Realización de campañas estatales de prevención de diarreas para población general.	1
10	Prevención y Control de Enfermedades Diarriéicas Agudas	2.1.2	Proceso	Campañas de prevención realizadas en las zonas prioritarias seleccionadas.	No aplica	64	Realización de campañas de prevención de diarreas en zonas prioritarias seleccionadas.	2
10	Prevención y Control de Enfermedades Diarriéicas Agudas	2.2.1	Proceso	Operativos preventivos realizados en zonas prioritarias identificadas.	No aplica	64	Realizar operativos preventivos en áreas de riesgo para diarreas, por ejemplo: en las zonas prioritarias seleccionadas, ferias, periodos vacacionales, zonas con aislamientos de V cholera, fiestas religiosas, grandes eventos, etc.	2
10	Prevención y Control de Enfermedades Diarriéicas Agudas	2.3.1	Proceso	Número de cursos de capacitación realizados.	Número de cursos de capacitación programados	100	Mide el porcentaje de capacitaciones realizadas a personal de salud en jurisdicciones sanitarias en cada entidad, de acuerdo a los criterios establecidos como prioritarios.	2
10	Prevención y Control de Enfermedades Diarriéicas Agudas	3.1.1	Proceso	Supervisiones realizadas	No aplica	64	Supervisión a las jurisdicciones sanitarias y	2

ÍNDICE: Representado por: Número de Estrategia, Número de Línea de Acción y Número de Actividad General

									niveles locales para verificar la operación del programa.	
--	--	--	--	--	--	--	--	--	-----------------------------------------------------------	--

**R00 CENTRO NACIONAL PARA LA SALUD DE LA INFANCIA Y LA ADOLESCENCIA**

No.	PROGRAMA	ÍNDICE	TIPO DE INDICADOR	NUMERADOR	DENOMINADOR	META FEDERAL	INDICADOR	META ESTATAL
1	Vacunación Universal	1.1.1	Resultado	Población menor de un año de edad que recibe las dosis de vacunas correspondientes al esquema completo de vacunación en el periodo a reportar.	Población de menores de un año de edad de responsabilidad para la Secretaría de Salud en el periodo a reportar.	90	Expresa el porcentaje alcanzado de esquema completos en niñas y niños menores de 1 año de edad.	90
1	Vacunación Universal	1.1.3	Resultado	Población de seis años de edad a la que se le aplicó la segunda dosis de vacuna SRP en el periodo a reportar	Población de seis años de edad de responsabilidad para la Secretaría de Salud en la D.P.R.I., en el periodo a reportar	95	Expresa el porcentaje alcanzado con la aplicación de vacuna SRP en población de seis años de edad	95
1	Vacunación Universal	1.2.1	Resultado	Población de un año de edad que recibe las dosis de vacunas correspondientes al esquema completo de vacunación en el periodo a reportar.	Población de un año de edad de responsabilidad para la Secretaría de Salud en el periodo a reportar.	90	Expresa el porcentaje alcanzado de esquema completos de vacunación en niñas y niños de 1 año de edad.	90
1	Vacunación Universal	1.3.1	Resultado	Población de 4 años de edad a la que se le aplicó una dosis de vacuna DPT en el periodo a reportar.	Población de cuatro años de edad, de responsabilidad para la Secretaría de Salud en la D.P.R.I.	95	Expresa el porcentaje alcanzado con la aplicación de vacuna DPT en población de cuatro años de edad	95
1	Vacunación Universal	1.3.2	Resultado	Población de mujeres embarazadas a quienes se les aplica una dosis de Tdpa en	Población de mujeres embarazadas, responsabilidad de la Secretaría de Salud	95	Expresa el porcentaje alcanzado con la aplicación de vacuna Tdpa en las mujeres	95

SESVER/DJ/045/2022  
C.M.

0000030

				un periodo de tiempo determinado	en la D.P.R.I., en el periodo a reportar		embarazadas en un periodo determinado	
1	Vacunación Universal	2.1.1	Resultado	Población con dosis aplicada de vacuna contra influenza estacional en un periodo determinado	Total de población meta a vacunar con la vacuna contra influenza Estacional de Responsabilidad Institucional para la Secretaría de Salud	70	Se refiere a las dosis de Vacuna de Influenza Estacional aplicadas durante el último trimestre del 2022	70
1	Vacunación Universal	5.1.2	Proceso	Personal de salud operativo del primer nivel de atención bajo responsabilidad de los Servicios de Salud, capacitado.	Personal de salud operativo del primer nivel de atención bajo responsabilidad de los servicios de salud adscrito a unidades ubicadas en municipios de atención prioritaria.	90	Permite conocer el porcentaje del personal de salud bajo responsabilidad de los servicios de salud en municipios de atención prioritaria del estado, que han sido capacitados en temas de atención integrada en la infancia y vacunación.	90
2	Atención a la Salud de la Adolescencia	2.3.1	Proceso	Total de población de 10 a 19 años de edad atendida	Total de población de 10 a 19 años de edad programada	90	Población adolescente que reciben talleres de nutrición, salud mental y activación física, para que estén en posibilidades de adquirir estilos de vida saludable	90
3	Atención a la Salud en la Infancia	1.1.1	Proceso	Número de niños menores de cinco años con EDA de primera vez que reciben tratamiento con Plan A	Denominador: Número de niños menores de cinco años con EDA de primera vez.	95	Es el número de NN menores de 5 años que recibieron tratamiento para EDA con plan A de hidratación.	95
3	Atención a la Salud en la Infancia	1.2.1	Proceso	Número de niños menores de cinco años con IRA de primera vez que reciben tratamiento sintomático	Número de niños menores de cinco años con IRA de primera vez.	70	Es el número de NN menores de 5 años que recibieron tratamiento para IRA con tratamiento sintomático	70

3	Atención a la Salud en la Infancia	1.3.1	Proceso	Niñas y niños menores de 24 meses con anemia detectados por primera vez en el año.	Niñas y niños menores de 24 meses que acuden a las unidades de salud por primera vez en el año.	50	Este indicador permitirá identificar el porcentaje de detección de anemia por deficiencia de hierro en niñas y niños menores de 24 meses que acuden a las unidades de salud del primer nivel de atención.	50
3	Atención a la Salud en la Infancia	2.1.1	Proceso	Número de niñas y niños desde un mes de nacidos a 5 años de edad evaluados mediante la prueba EDI de primera vez en la vida durante la consulta de niño sano	Total de NN menores de 6 años que acudió a consulta de niño sano de primera vez en el año.	50	Número de niñas y niños desde 1 mes de nacidos a 5 años 11 meses 29 días de edad evaluados en su desarrollo con la aplicación de la prueba EDI.	50
3	Atención a la Salud en la Infancia	2.2.1	Proceso	Número de niñas y niños que acudieron a los talleres de estimulación temprana de primera vez en el año.	Niñas y niños con resultado normal (verde) y rezago (amarillo) en la evaluación del desarrollo EDI.	50	Niñas y niños a partir de 1 mes de nacidos a 5 años 11 meses 29 días, que acudieron por primera vez en el año al servicio de estimulación temprana.	50
3	Atención a la Salud en la Infancia	8.2.1	Proceso	Personal de salud operativo del primer nivel de atención bajo responsabilidad de los servicios de salud, capacitado	Personal de salud operativo del primer nivel de atención bajo responsabilidad de los servicios de salud.	18	Permite conocer el porcentaje de personal de salud bajo responsabilidad de los servicios de salud del estado, que ha sido capacitado en temas de atención integrada en la infancia	18
3	Atención a la Salud en la Infancia	10.1.1	Proceso	Número de supervisiones realizadas al Programa de Atención a la Salud de la infancia en el año	Número de supervisiones programadas al programa de Atención a la Salud de la infancia en el año	80	es el número de supervisiones realizadas al Programa de Atención a la Salud de la infancia en el año	80

SESVER/DJ/045/2022  
C.M.

0000031

*[Handwritten signatures and initials]*

## ANEXO 5

SEGUNDO CONVENIO MODIFICATORIO AL CONVENIO ESPECÍFICO EN MATERIA DE MINISTRACIÓN DE SUBSIDIOS PARA EL FORTALECIMIENTO DE ACCIONES DE SALUD PÚBLICA EN LAS ENTIDADES FEDERATIVAS QUE CELEBRAN, EL EJECUTIVO FEDERAL, POR CONDUCTO DE "LA SECRETARÍA", Y VERACRUZ DE IGNACIO DE LA LLAVE POR CONDUCTO DE "LA ENTIDAD".

Relación de insumos federales enviados en especie por "LOS PROGRAMAS" en materia de Salud Pública.

310 DIRECCIÓN GENERAL DE PROMOCIÓN DE LA SALUD						
No.	PROGRAMA	ÍNDICE	FUENTE DE FINANCIAMIENTO	CONCEPTO	PRECIO UNITARIO	TOTAL (PESOS)
1	Políticas de Salud Pública y Promoción de la Salud	8.2.1.3	Ramo 12-Apoyo Federal	Servicio de impresión de documentos oficiales para la prestación de serv. Pub. Descripción complementaria: Cartilla Nacional de Salud Mujer de 20 a 59 años de edad	3.02	274,820.00
1	Políticas de Salud Pública y Promoción de la Salud	8.2.1.3	Ramo 12-Apoyo Federal	Servicio de impresión de documentos oficiales para la prestación de serv. Pub. Descripción complementaria: Cartilla Nacional de Salud Adolescentes de 10 a 19 años de edad	2.79	121,365.00
1	Políticas de Salud Pública y Promoción de la Salud	8.2.1.3	Ramo 12-Apoyo Federal	Servicio de impresión de documentos oficiales para la prestación de serv. Pub. Descripción complementaria: Cartilla Nacional de Salud Niñas y Niños de 0 a 9 años de edad	3.02	539,070.00
1	Políticas de Salud Pública y Promoción de la Salud	8.2.1.3	Ramo 12-Apoyo Federal	Servicio de impresión de documentos oficiales para la prestación de serv. Pub. Descripción complementaria: Cartilla Nacional de Salud Hombre de 20 a 59 años	2.78	186,260.00
<b>TOTAL</b>						<b>1,121,515.00</b>

## 313 SECRETARIADO TÉCNICO DEL CONSEJO NACIONAL DE SALUD MENTAL

No.	PROGRAMA	ÍNDICE	FUENTE DE FINANCIAMIENTO	CONCEPTO	PRECIO UNITARIO	TOTAL (PESOS)
SIN DATOS						

## 315 SECRETARIADO TÉCNICO DEL CONSEJO NACIONAL PARA LA PREVENCIÓN DE ACCIDENTES

No.	PROGRAMA	ÍNDICE	FUENTE DE FINANCIAMIENTO	CONCEPTO	PRECIO UNITARIO	TOTAL (PESOS)
SIN DATOS						

## 316 DIRECCIÓN GENERAL DE EPIDEMIOLOGÍA

No.	PROGRAMA	ÍNDICE	FUENTE DE FINANCIAMIENTO	CONCEPTO	PRECIO UNITARIO	TOTAL (PESOS)
SIN DATOS						

ÍNDICE: Representado por: Número de Estrategia. Número de Línea de Acción, Número de Actividad General y Número de Acción Específica.



2	Vigilancia en Salud Pública por Laboratorio	1.1.2.28	Ramo 12-Apoyo Federal	Otros productos químicos de laboratorio <b>Descripción complementaria:</b> Reactivos y Biológicos en general elaborados por el Instituto de Diagnóstico y Referencia Epidemiológicos a solicitud de los Laboratorios Estatales de Salud Pública.	1.00	76,297	76,297.00
<b>TOTAL</b>							
							76,297.00

**K00 CENTRO NACIONAL PARA LA PREVENCIÓN Y EL CONTROL DEL VIH/SIDA**

No.	PROGRAMA	ÍNDICE	FUENTE DE FINANCIAMIENTO	CONCEPTO	PRECIO UNITARIO	CANTIDAD	TOTAL (PESOS)
1	VIH y otras ITS	1.9.1.1	Ramo 12-Apoyo Federal	Condón masculino. De hule látex. Envase con 100 piezas. <b>Descripción complementaria:</b> Clave: 060.308.0177	90.09	19,380	1,745,944.20
1	VIH y otras ITS	1.9.1.1	Ramo 12-Apoyo Federal	Gel. Lubricante a base de agua. Envase con 2 a 60 g. <b>Descripción complementaria:</b> Clave: 060.308.0227	6.96	291,299	2,027,441.04
1	VIH y otras ITS	1.9.1.1	Ramo 12-Apoyo Federal	Condón femenino. De poliuretano o látex lubricado con dos anillos flexibles en los extremos. Envase con 1, 2 ó 3 piezas en empaque individual. <b>Descripción complementaria:</b> Clave: 060.308.0227	10.34	135,512	1,401,194.08
1	VIH y otras ITS	5.1.1.1	Ramo 12-Apoyo Federal	Pruebas Rápidas. Prueba rápida para la determinación cualitativa de anticuerpos IgG por inmunocromatografía, contra el virus de la Inmunodeficiencia Humana tipo 1 (VIH-1) y tipo 2 (VIH-2) en fluido oral, sangre capilar, sangre total y plasma. Para uso como prueba de tamizaje. Requiere prueba confirmatoria. Equipo para 25 pruebas. TATC. <b>Descripción complementaria:</b> Clave: 080.829.5406	55.56	2,425	134,733.00
1	VIH y otras ITS	5.1.1.1	Ramo 12-Apoyo Federal	Pruebas Rápidas. Inmunoanálisis para la detección del antígeno p24 de HIV-1 y anticuerpos al HIV-1 y HIV-2. Inmunoanálisis cualitativo in vitro con lectura visual para la detección simultánea del antígeno (Ag) no inmunocomplejo p24 del HIV-1 en forma libre y anticuerpos (Ab) a HIV-1 y HIV-2 en sangre humana. 10 tarjetas de prueba recubiertas de antígeno HIV1/2 recombinante y péptidos sintéticos, anticuerpos al antígeno p24 y avidina. TATC. <b>Descripción complementaria:</b> Prueba VIH Ag/Ac (4ta). Clave 080.829.5539	91.64	6,335	580,339.40
1	VIH y otras ITS	5.1.1.1	Ramo 12-Apoyo Federal	Pruebas Rápidas. Prueba rápida inmunocromatográfica para la determinación cualitativa de anticuerpos IgM/IgG anti HIV-1 y HIV-2 simultáneamente en suero, sangre, plasma o sangre total humana. Con lanceta retractil con 3 niveles de punción, pipeta de toma y solución de corrimiento y sensibilidad igual o superior al 99% y especificidad igual o superior al 98% para VIH, de acuerdo con el certificado de evaluación diagnóstica del Instituto de Diagnóstico y Referencia Epidemiológica, o en su caso algún otro organismo internacional como la FDA, EMA o la Organización Mundial de la Salud. Pieza. <b>Descripción complementaria:</b> Clave: 080.980.0001	43.92	73,850	3,243,492.00

SESVVER/DJ/095/20 22  
C.M.

00000032

*[Handwritten signatures and initials]*

1	VIH y otras ITS	8.10.1.2	Ramo 12-Apoyo Federal	Valganciclovir. Comprimido Cada Comprimido contiene: Clorhidrato de valganciclovir equivalente a 450 mg de valganciclovir. Envase con 60 Comprimidos <b>Descripción complementaria:</b> Clave: 010.000.4373.00 (Costo sin IVA)	898.90	175	157,307.50
1	VIH y otras ITS	8.10.1.4	Ramo 12-Apoyo Federal	Reactivo y Juego de Reactivos para Pruebas Específicas. Reactivos para la detección de compuestos de ADN de Mycobacterium tuberculosis y mutaciones asociadas a resistencia a rifampicina del gen rpoB, mediante PCR semicuantitativa, integrada y en tiempo real, en muestras de esputo y sedimentos preparados 10 Cartuchos RTC. <b>Descripción complementaria:</b> Clave: 080.784.7991 Cada pieza incluye 10 cartuchos RTC (Costo con IVA)	20,880.00	75	1,566,000.00
1	VIH y otras ITS	11.6.1.1	Ramo 12-Apoyo Federal	Pruebas Rápidas. Prueba rápida inmunocromatográfica para la determinación de anticuerpos de Treponema pallidum en suero o plasma humano. Con sensibilidad no menor al 95% y una especificidad no menor al 98% de acuerdo con el certificado de evaluación diagnóstica del Instituto de Diagnóstico y Referencia Epidemiológicos o en su caso algún otro organismo internacional como la FDA, EMA, o la Organización Mundial de la Salud. Requiere prueba confirmatoria. Envase para mínimo 20 pruebas. <b>Descripción complementaria:</b> Clave 080.829.5463. Las cantidades son por pruebas	46.40	79,275	3,578,360.00
1	VIH y otras ITS	12.3.1.2	Ramo 12-Apoyo Federal	Sucedaneo De Leche Humana De Pretermiño. Polvo Contenido en: Kilo calorías Unidad kcal 100g Min. 400 Máx 525 100kcal Min 100.0 Máx 100.0 100ml Min 64 Máx 85 Lipidos Unidad g 100g Min. 19.2 Máx 31.5 100kcal Min 4.80 Máx 6.00 100ml Min 3.072 Máx 5.1 Acido linoleico Unidad mg 100g Min. 1200 Máx 7350 100kcal Min 300.00 Máx 1400.00 100ml Min 192 Máx 1190 Ac alfa Linolenico Unidad mg 100g Min. 200 Máx SE* 100kcal Min 50.00 Máx SE* 100ml Min 32 Máx SE* Relac. A. Linoleico/ A. á Linolenico 100g Min. 5:1 Máx 15:1 100kcal Min 5:1 Máx 15:1 100ml Min 5:1 Máx 15:1 Acido araquidónico Unidad % 100g Min. 1.60 Máx 3.675 100kcal Min 0.40 Máx 0.70 100ml Min 0.256 Máx 0.595 Acido DHA** Unidad % 100g Min. 1.40 Máx 2.625 100kcal Min 0.35 Máx 0.50 100ml Min 0.224 Máx 0.425 Relac. Aa/DHA 100g Min. 1.5:1 Máx 2:1 100kcal Min 1.5:1 Máx 2:1 100ml Min 1.5:1 Máx 2:1 Proteínas Unidad g 100g Min. 9.60 Máx 15.75 100kcal Min 2.40 Máx 3.00 100ml Min 1.536 Máx 2.55 Taurina Unidad mg 100g Min. 20.00 Máx 63 100kcal Min 5.00 Máx 12.00 100ml Min 3.2 Máx 10.2 Hidratos de carbono*** Unidad g 100g Min. 38.80 Máx 73.5 100kcal Min 9.70 Máx 14.00 100ml Min 6.208 Máx 11.9 Sodio Unidad mg 100g Min. 144.00 Máx 315 100kcal Min 36.00 Máx 60.00 100ml Min 23.04 Máx 51 Potasio Unidad mg 100g Min. 376.00 Máx 840 100kcal	95.00	443	42,085.00

ÍNDICE: Representado por: **Número de Estrategia. Número de Línea de Acción, Número de Actividad General y Número de Acción Específica.**

*[Handwritten signatures and marks]*

<p>SESVER/DJ/045/2022 C.M.</p>	<p>00000033</p>		<p>Min 94.00 Máx 160.00 100ml Min 60.16 Máx 136 Cloruros Unidad mg 100g Min. 240.00 Máx 840 100kcal Min 60.00 Máx 160.00 100ml Min 38.4 Máx 136 Calcio Unidad mg 100g Min. 380.00 Máx 735 100kcal Min 95.00 Máx 140.00 100ml Min 60.8 Máx 119 Fósforo Unidad mg 100g Min. 208.00 Máx 525 100kcal Min 52.00 Máx 100.00 100ml Min 33.28 Máx 85 Relación Ca/P 100g Min. 1.7:1 Máx 2:1 100kcal Min 1.7:1 Máx 2:1 100ml Min 1.7:1 Máx 2:1 Vitamina A Unidad U.I. 100g Min. 2800.00 Máx 6583.5 100kcal Min 700.00 Máx 1254.00 100ml Min 448 Máx 1065.9 Vitamina A ER (Retinol) Unidad ?g 100g Min. 816.00 Máx 1995 100kcal Min 204.00 Máx 380.00 100ml Min 130.56 Máx 323 Vitamina D Unidad U.I. 100g Min. 292.00 Máx 525 100kcal Min 73.00 Máx 100.00 100ml Min 46.72 Máx 85 Vitamina E ( Alfa Tocoferol) Unidad U.I. 100g Min. 12.00 Máx 63 100kcal Min 3.00 Máx 12.00 100ml Min 1.92 Máx 10.2 Vitamina K Unidad ?g 100g Min. 32.80 Máx 131.25 100kcal Min 8.20 Máx 25.00 100ml Min 5.248 Máx 21.25 Vitamina C Unidad mg 100g Min. 53.60 Máx 194.25 100kcal Min 13.40 Máx 37.00 100ml Min 8.576 Máx 31.45 Vitamina B1 (tiamina) Unidad ?g 100g Min. 240.00 Máx 1312.5 100kcal Min 60.00 Máx 250.00 100ml Min 38.4 Máx 212.5 Vitamina B2 (riboflavina) Unidad ?g 100g Min. 560.00 Máx 2625 100kcal Min 140.00 Máx 500.00 100ml Min 89.6 Máx 425 Niacina Unidad ?g 100g Min. 4000.00 Máx 7875 100kcal Min 1000.00 Máx 1500.00 100ml Min 640 Máx 1275 Vitamina B6 (piridoxina) Unidad ?g 100g Min. 300.00 Máx 918.75 100kcal Min 75.00 Máx 175.00 100ml Min 48 Máx 148.75 Acido fólico Unidad ?g 100g Min. 148.00 Máx 262.5 100kcal Min 37.00 Máx 50.00 100ml Min 23.68 Máx 42.5 Acido pantoténico Unidad ?g 100g Min. 1800.00 Máx 9975 100kcal Min 450.00 Máx 1900.00 100ml Min 288 Máx 1615 Vitamina B12 (cianocobalamina) Unidad ?g 100g Min. 0.80 Máx 7.875 100kcal Min 0.20 Máx 1.50 100ml Min 0.128 Máx 1.275 Biotina Unidad ?g 100g Min. 8.80 Máx 52.5 100kcal Min 2.20 Máx 10.00 100ml Min 1.408 Máx 8.5 Colina Unidad mg 100g Min. 30.00 Máx 262.5 100kcal Min 7.50 Máx 50.00 100ml Min 4.8 Máx 42.5 Mionositol Unidad mg 100g Min. 16.00 Máx 210 100kcal Min 4.00 Máx 40.00 100ml Min 2.56 Máx 34 Magnesio Unidad mg 100g Min. 28.00 Máx 78.75 100kcal Min 7.00 Máx 15.00 100ml Min 4.48 Máx 12.75 Hierro Unidad mg 100g Min. 6.80 Máx 15.75 100kcal Min 1.70 Máx 3.00 100ml Min 1.088 Máx 2.55 Yodo Unidad ?g 100g Min. 24.00 Máx 236.25 100kcal Min 6.00 Máx 45.00 100ml Min 3.84 Máx 38.25 Cobre Unidad ?g 100g Min. 360.00 Máx 630 100kcal Min 90.00 Máx 120.00 100ml Min 57.6 Máx 102 Zinc Unidad mg 100g Min. 4.40 Máx 7.875 100kcal Min</p>		
------------------------------------	-----------------	--	-------------------------------------------------------------------------------------------------------------------------------------------------------------------------------------------------------------------------------------------------------------------------------------------------------------------------------------------------------------------------------------------------------------------------------------------------------------------------------------------------------------------------------------------------------------------------------------------------------------------------------------------------------------------------------------------------------------------------------------------------------------------------------------------------------------------------------------------------------------------------------------------------------------------------------------------------------------------------------------------------------------------------------------------------------------------------------------------------------------------------------------------------------------------------------------------------------------------------------------------------------------------------------------------------------------------------------------------------------------------------------------------------------------------------------------------------------------------------------------------------------------------------------------------------------------------------------------------------------------------------------------------------------------------------------------------------------------------------------------------------------------------------------------------------------------------------------------------------------------------------------------------------------------------------------------------------------------------------------------------------------------------------------------------------------------------------------------------------------------------------------------------------------------------------------------------------------------------------------------------------------------------------------------------------------------------------------------------------------------------------------------------------------------------------------------------------------------------------------------------------------------------------------------------------------------------------------------------------------------------------------------------------------	--	--

INDICE: Representado por: Número de Estrategia. Número de Línea de Acción. Número de Actividad General y Número de Acción Específica.

		<p>1. 10 Máx 1.50 100ml Min 0.704 Máx 1.275 Manganeseo Unidad ?g 100g Min. 28.00 Máx 131.25 100kcal Min 7.00 Máx 25.00 100ml Min 4.48 Máx 21.25 Selenio Unidad ?g 100g Min. 7.20 Máx 26.25 100kcal Min 1.80 Máx 5.00 100ml Min 1.152 Máx 4.25 Nucleótidos Unidad mg 100g Min. 7.60 Máx 84 100kcal Min 1.90 Máx 16.00 100ml Min 1.216 Máx 13.6 Cromo Unidad ?g 100g Min. 6.00 Máx 52.5 100kcal Min 1.50 Máx 10.00 100ml Min 0.96 Máx 8.5 Molibdeno Unidad ?g 100g Min. 6.00 Máx 52.5 100kcal Min 1.50 Máx 10.00 100ml Min 0.96 Máx 8.5 Dilución 16% Envase con 450 a 454 g y medida de 4.40 a 5.37 g. * Aunque no existe un nivel superior de recomendación siempre deberá conservar la relación de ácido linoleico/ácido linolenico. **DHA: Acido Docosahexanoico. *** La lactosa y polímeros de glucosa deben ser los hidratos de carbano preferidos, sólo podrán añadirse almidones naturalmente exentos de gluten precocidos y/o gelatinizados hasta un máximo de 30% del contenido total de hidratos de carbono y hasta un máximo de 2 g/100ml.</p> <p><b>Descripción complementaria:</b> Clave: 030.000.0003.00</p>			
1	VIH y otras ITS	<p>Fórmula para lactantes (Sucedáneo de Leche Humana de Termino). Polvo o líquido. Energía - Mínimo /100 mL: 60 kcal Máximo /100 mL: 70 kcal. Energía - Mínimo /100 mL: 250 kcal Máximo /100 mL: 295 kcal. Vitamina A (expresados en retinol): Mínimo/100 kcal: 200 U.I. o 60 µg. Máximo/100 kcal: 600 U.I. o 180 g. NSR/100 kcal En caso de productos en polvo debería procurarse conseguir NSR más bajo Vitamina D: Mínimo/100 kcal: 1 µg o 40 U.I., Máximo/100 kcal: 2.5 µg o 100 U.I. En caso de productos en polvo debería procurarse conseguir NSR más bajo. Vitamina C (Ac. ascórbico): Mínimo/100 kcal: 10 mg. Máximo/100 kcal: S. E., NSR/100 kcal: 70 mg. Vitamina B Tiamina (B1) Mínimo/100 kcal: 60 µg Máximo/100 kcal: S. E. NSR/100 kcal: 300 µg Riboflavina (B2): Mínimo/100 kcal: 80 µg Máximo/100 kcal: S. E. NSR/100 kcal 500 µg. Niacina (B3): Mínimo/100 kcal: 300 µg Máximo/100 kcal: S. E. NSR/100 kcal: 1 500 µg. Piridoxina (B6): Mínimo/100 kcal: 35 µg Máximo/100 kcal: S. E. NSR/100 kcal: 175 µg. Ácido fólico (B9): Mínimo/100 kcal: 10 µg Máximo/100 kcal: S. E. NSR/100 kcal: 50 µg. Ácido pantoténico (B5): Mínimo/100 kcal: 400 µg Máximo/100 kcal: S. E. NSR/100 kcal: 2 000 µg. Cianocobalamina (B12): Mínimo/100 kcal: 0.1 µg Máximo/100 kcal: S. E. NSR/100 kcal: 1.5 µg. Biotina (H): Mínimo/100 kcal: 1.5 µg Máximo/100 kcal: S. E. NSR/100 kcal: 10 µg. Vitamina K1: Mínimo/100 kcal: 4 µg Máximo/100 kcal: S. E. NSR/100 kcal: 27 µg. Vitamina E (alfa tocoferol</p>	Ramo 12-Apoyo Federal	12.3.1.2	296,137.60
		35.20		8,413	

ÍNDICE: Representado por: Número de Estrategia. Número de Línea de Acción, Número de Actividad General y Número de Acción Específica.

<p>SESVER/DJ/045/2022 C.M.</p>												
------------------------------------	--	--	--	--	--	--	--	--	--	--	--	--

equivalente): Mínimo/100 kcal: 0.5 mg Máximo/100 kcal: S. E. NSR/100 kcal: 5 mg. Nutrimientos inorgánicos (minerales y elementos traza): Sodio (Na): Mínimo/100 kcal: 20 mg Máximo/100 kcal: 60 mg NSR/100 kcal: -. Potasio (K): Mínimo/100 kcal: 60 mg Máximo/100 kcal: 180 mg NSR/100 kcal: -. Cloro (Cl): Mínimo/100 kcal: 50 mg Máximo/100 kcal: 160 mg NSR/100 kcal: -. Calcio (Ca): Mínimo/100 kcal: 50 mg Máximo/100 kcal: S. E. NSR/100 kcal: 140 mg. Fósforo (P): Mínimo/100 kcal: 25 mg Máximo/100 kcal: S. E. NSR/100 kcal: 100 mg. La relación Ca:P: Mínimo/100 kcal: 1:1 Máximo/100 kcal: 2:1. Magnesio (Mg): Mínimo/100 kcal: 5 mg Máximo/100 kcal: S. E. NSR/100 kcal: 15 mg. Hierro (Fe): Mínimo/100 kcal: 1 mg Máximo/100 kcal: 2 mg. Yodo (I): Mínimo/100 kcal: 10 µg Máximo/100 kcal: S. E. NSR/100 kcal: 60 µg. Cobre (Cu): Mínimo/100 kcal: 35 µg Máximo/100 kcal: S. E. NSR/100 kcal: 120 µg. Cinc (Zn): Mínimo/100 kcal: 0.5 mg Máximo/100 kcal: S. E. NSR/100 kcal: 1.5 mg. Manganeso (Mn): Mínimo/100 kcal: 1 µg Máximo/100 kcal: S. E. NSR/100 kcal: 100 µg. Selenio (Se): Mínimo/100 kcal: 1 µg Máximo/100 kcal: S. E. NSR/100 kcal: 9 µg. Colina: Mínimo/100 kcal: 14 mg Máximo/100 kcal: S. E. NSR/100 kcal: 50 mg. Mioinositol (Inositol): Mínimo/100 kcal: 4 mg Máximo/100 kcal: S. E. NSR/100 kcal: 40 mg. L-Carnitina (Carnitina): Mínimo/100 kcal: 1.2 mg Máximo/100 kcal: 2.3 mg. Taurina: Mínimo/100 kcal: 4.7 mg Máximo/100 kcal: 12 mg. Nucleótidos \*\*: Mínimo/100 kcal: 1.9 mg Máximo/100 kcal: 16 mg NSR/100 kcal: -. Fuente de proteína Contendrá los aminoácidos esenciales. Leche de vaca Proteínas Totales: Mínimo/100 kcal 1,8 g Máximo/100 kcal: 3,0 g NSR/100 kcal: -. Lípidos y ácidos grasos: Grasas: Mínimo/100 kcal: 4,4 g Máximo/100 kcal: 6 g NSR/100 kcal: -. ARA: Mínimo/100 kcal: 7 mg Máximo/100 kcal: S.E. DHA: Mínimo/100 kcal : 7 mg Máximo/100 kcal: S.E. NSR/100 kcal: (0.5 % de los ácidos grasos). Relación ARA: DHA: Mínimo/100 kcal: 1:1 Máximo/100 kcal: 2:1. Ácido linoléico: Mínimo/100 kcal: 300 mg Máximo/100 kcal: S. E. NSR/100 kcal: 1 400 mg. Ácido alfa-linolénico: Mínimo/100 kcal : 50 mg Máximo/100 kcal: S. E. -. Hidratos de carbono. Hidratos de carbono: Mínimo/100 kcal: 9 g Máximo/100 kcal: 14 g NSR/100 kcal: -. Disposiciones Generales La proporción de ácido linoleico/alfa-linolénico mínimo 5:1, máximo 15:1 De manera opcional, la fuente de proteína podrá contener los aminoácidos esenciales (valina, leucina, isoleucina, treonina, lisina, metionina, fenilalanina y triptofano, y otros, regulados en la NORMA Oficial Mexicana NOM-131-SSA1- 2012) y en caso de ser adicionados se listarán en la ficha técnica. El contenido

00000034

*[Handwritten signatures and marks]*

				<p>de ácidos grasos trans no será superior al 3% del contenido total de ácidos grasos en las fórmulas para lactantes. En las fórmulas para lactantes sólo podrán añadirse almidones naturalmente exentos de gluten precocidos y/o gelatinizados hasta un máximo de 30% del contenido total de hidratos de carbono y hasta un máximo de 2 g/100 ml. En las fórmulas para lactantes debe evitarse el uso de sacarosa, así como la adición de fructosa como ingrediente, salvo cuando sea necesario por justificación tecnológica. En las fórmulas para lactantes podrán añadirse otros nutrientes/ingredientes normalmente presentes en la leche materna o humana en cantidad suficiente con la finalidad de lograr el efecto nutricional o fisiológico de ésta, sobre la base de las cantidades presentes en la leche materna y para asegurarse que sea adecuado como fuente única de la nutrición del lactante. Su idoneidad e inocuidad debe estar demostrada científicamente. Se debe contar con evidencia que demuestre la utilidad de los nutrientes/ingredientes opcionales que se utilicen y estar a disposición de la Secretaría de Salud cuando ésta lo solicite. Las fórmulas que contengan más de 1,8 g de proteínas por cada 100 kcal, deben incrementar el contenido de piridoxina en al menos 15 µg de piridoxina por cada gramo de proteína arriba de dicho valor. En la fórmula lista para ser consumida de acuerdo con las instrucciones descritas en la etiqueta. Si se añade ácido docosahexaenoico (DHA), el contenido de ácido araquidónico debe ser al menos el mismo que el de DHA y el contenido de ácido eicosapentaenoico (EPA) no debe exceder el contenido de DHA. ** Opcional S.E. Sin Especificación NSR: Nivel Superior de Referencia. Envase desde 360 g hasta 454 g polvo y medida dosificadora.                  Descripción complementaria: Clave: 030.000.0011.00</p>	14,873,233.82
<b>TOTAL</b>					14,873,233.82

**Nota:** La fuente de información para estimar los medicamentos antirretrovirales con recursos del Fondo de Salud para el Bienestar del Instituto de Salud para el Bienestar, será el Sistema de Administración Logística y Vigilancia de Antirretrovirales (SALVAR), por tanto, es obligatorio el uso del Sistema en las Entidades Federativas y que estas mantengan sus existencias y necesidades de medicamentos actualizadas a los cortes que establece el Centro Nacional para la Prevención y el Control del VIH/SIDA.

**L00 CENTRO NACIONAL DE EQUIDAD DE GÉNERO Y SALUD REPRODUCTIVA**

No.	PROGRAMA	ÍNDICE	FUENTE DE FINANCIAMIENTO	CONCEPTO	PRECIO UNITARIO	CANTIDAD	TOTAL (PESOS)
2	Prevención y Control del Cáncer	4.3.2.1	Ramo 12-Apoyo Federal	Reactivos y Juegos de reactivos para pruebas específicas Reactivos completos para la cuantificación de ácidos nucleicos de los siguientes	369.24	30,456	11,245,573.44

INDICE: Representado por: *Número de Estrategia. Número de Línea de Acción, Número de Actividad General y Número de Acción Específica.*







3	micobacteriosis (Tuberculosis y Lepra) Programa Nacional de Prevención y Control de las micobacteriosis (Tuberculosis y Lepra)	4.1.1.1	Ramo 12-Apoyo Federal	Cilastatina sódica equivalente a 500 mg de cilastatina. Envase con un frasco ampula	0.53	17,840	9,455.20
3	micobacteriosis (Tuberculosis y Lepra) Programa Nacional de Prevención y Control de las micobacteriosis (Tuberculosis y Lepra)	4.1.1.1	Ramo 12-Apoyo Federal	Amikacina. Solución Inyectable. Cada ampolla o frasco ampula contiene: Sulfato de amikacina equivalente a 500 mg de amikacina. Envase con 1 ampolla o frasco ampula con 2 ml.	6.23	10	62.30
3	micobacteriosis (Tuberculosis y Lepra) Programa Nacional de Prevención y Control de las micobacteriosis (Tuberculosis y Lepra)	4.1.1.1	Ramo 12-Apoyo Federal	Antibióticos (substancias y productos farmacéuticos) Descripción complementaria: Bedaquiline tableta 100 mg	37.91	10	379.10
3	micobacteriosis (Tuberculosis y Lepra) Programa Nacional de Prevención y Control de las micobacteriosis (Tuberculosis y Lepra)	4.1.1.1	Ramo 12-Apoyo Federal	Antibióticos (substancias y productos farmacéuticos) Descripción complementaria: Isoniazida 300 mg, tableta	0.40	1,000	400.00
3	micobacteriosis (Tuberculosis y Lepra) Programa Nacional de Prevención y Control de las micobacteriosis (Tuberculosis y Lepra)	4.1.1.1	Ramo 12-Apoyo Federal	Antibióticos (substancias y productos farmacéuticos) Descripción complementaria: Moxifloxacino, tableta 400 mg	4.99	940	4,690.60
3	micobacteriosis (Tuberculosis y Lepra) Programa Nacional de Prevención y Control de las micobacteriosis (Tuberculosis y Lepra)	4.1.1.1	Ramo 12-Apoyo Federal	Antibióticos (substancias y productos farmacéuticos) Descripción complementaria: Pirazinamida, tableta 400 mg	0.44	3,000	1,320.00
3	micobacteriosis (Tuberculosis y Lepra) Programa Nacional de Prevención y Control de las micobacteriosis (Tuberculosis y Lepra)	4.1.1.1	Ramo 12-Apoyo Federal	Antibióticos (substancias y productos farmacéuticos) Descripción complementaria: Delamanid, tableta 50 mg	53.03	1,344	71,272.32
3	micobacteriosis (Tuberculosis y Lepra) Programa Nacional de Prevención y Control de las micobacteriosis (Tuberculosis y Lepra)	4.1.1.1	Ramo 12-Apoyo Federal	Antibióticos (substancias y productos farmacéuticos) Descripción complementaria: Prothionamida, tableta 250 mg	2.13	1,632	3,476.16
3	micobacteriosis (Tuberculosis y Lepra) Programa Nacional de Prevención y Control de las micobacteriosis (Tuberculosis y Lepra)	4.1.1.1	Ramo 12-Apoyo Federal	Antibióticos (substancias y productos farmacéuticos) Descripción complementaria: Bedaquiline tableta 100 mg	36.08	5,264	189,925.12
3	micobacteriosis (Tuberculosis y Lepra) Programa Nacional de Prevención y Control de las micobacteriosis (Tuberculosis y Lepra)	4.1.1.1	Ramo 12-Apoyo Federal	Antibióticos (substancias y productos farmacéuticos) Descripción complementaria: Moxifloxacino, tableta 400 mg	6.43	420	2,700.60
3	micobacteriosis (Tuberculosis y Lepra) Programa Nacional de Prevención y Control de las micobacteriosis (Tuberculosis y Lepra)	4.1.1.1	Ramo 12-Apoyo Federal	Antibióticos (substancias y productos farmacéuticos) Descripción complementaria: Moxifloxacino, tableta 400 mg	6.55	104	681.20
3	micobacteriosis (Tuberculosis y Lepra) Programa Nacional de Prevención y Control de las micobacteriosis (Tuberculosis y Lepra)	4.1.1.1	Ramo 12-Apoyo Federal	Antibióticos (substancias y productos farmacéuticos) Descripción complementaria: Amoxicilina + ácido Clavulánico tableta 500 mg /125 mg	2.60	10	26.00

SESVER/DJ/ 045/2022  
C.M.

00000008

3	Programa Nacional de Prevención y Control de las micobacteriosis (Tuberculosis y Lepra)	4.1.1.1	Ramo 12-Apoyo Federal	Antibióticos (substancias y productos farmacéuticos) Descripción complementaria: Linezolid, tableta 600 mg	14.84	8,000	118,720.00
<b>TOTAL</b>							<b>11,955,148.74</b>

**R00 CENTRO NACIONAL PARA LA SALUD DE LA INFANCIA Y LA ADOLESCENCIA**

No.	PROGRAMA	ÍNDICE	FUENTE DE FINANCIAMIENTO	CONCEPTO	PRECIO UNITARIO	CANTIDAD	TOTAL (PESOS)
1	Vacunación Universal	1.1.1.5	Ramo 12-Apoyo Federal	Vacuna Contra Difteria, Tos Ferina, Tetanos, Hepatitis B, Poliomielititis Y Haemophilus Influenzae Tipo B. Suspensión Inyectable. Cada frasco ampula con 0.5 ml contiene: Toxide diftérico no menos de 20 UI Toxide tetánico no menos de 40 UI Toxide pertussis 25 µg Hemaglutinina filamentosa 25 µg Poliovirus tipo 1 inactivado (Mahoney) 40 U Poliovirus tipo 2 inactivado (MEF1) 8 U Poliovirus tipo 3 inactivado (Saukett) 32 U Antígeno de superficie del virus de Hepatitis B 10 µg Polisacárido capsular de Haemophilus influenzae tipo b 12 µg Conjugado a la proteína tetánica 22-36 µg Envase con 10 frascos ampula con 1 dosis de 0.5 ml cada uno. <b>Descripción complementaria:</b> Vacuna Hexavalente, clave 020.000.6135.00 Capturado en dosis y precio por dosis	273.46	235,290	64,341,697.53
1	Vacunación Universal	2.1.1.1	Ramo 12-Apoyo Federal	Vacuna antiinfluenza. Suspensión Inyectable. Cada dosis de 0.5 ml contiene: Fracciones antigénicas purificadas de virus de influenza inactivados correspondientes a las cepas autorizadas por la Organización Mundial de la Salud (OMS) en el periodo pre-invernal e invernal de los años correspondientes del hemisferio norte. Envase con 1 frasco ampula con 5 ml cada uno (10 dosis). <b>Descripción complementaria:</b> Vacuna contra la Influenza Estacional. Envase con 1 frasco ampula con 5 ml cada uno (10 dosis) Clave 020.000.3822.01	677.24	110,605	74,906,130.20
<b>TOTAL</b>							<b>139,247,827.73</b>
<b>Gran total</b>							<b>178,519,595.73</b>

**NOTA:** La descripción del objeto para el que serán utilizados los insumos que se indican en el presente anexo, se encuentran identificados en el **Módulo de Reportes-Presupuestación-Ramo 12**, (Formato Reporte de ramo 12 por entidad federativa, programa, fuente de financiamiento e insumo, bien o servicio), del **Sistema de Información para la Administración del Fondo para el Fortalecimiento de Acciones de Salud Pública en las Entidades Federativas, SIAFFASPE**, los cuales serán consumidos conforme a las metas e indicadores de cada Programa

ÍNDICE: Representado por: **Número de Estrategia. Número de Línea de Acción, Número de Actividad General y Número de Acción Específica.**

Relación de insumos federales enviados en especie por "LOS PROGRAMAS" en materia de Salud Pública financiados con la fuente de financiamiento del ANEXO 4-INSUMOS.

**L00 CENTRO NACIONAL DE EQUIDAD DE GÉNERO Y SALUD REPRODUCTIVA**

No.	PROGRAMA	ÍNDICE	FUENTE DE FINANCIAMIENTO	CONCEPTO	CANTIDAD (VOLUMEN)
SIN DATOS					

**O00 CENTRO NACIONAL DE PROGRAMAS PREVENTIVOS Y CONTROL DE ENFERMEDADES**

No.	PROGRAMA	ÍNDICE	FUENTE DE FINANCIAMIENTO	CONCEPTO	CANTIDAD (VOLUMEN)
SIN DATOS					

**R00 CENTRO NACIONAL PARA LA SALUD DE LA INFANCIA Y LA ADOLESCENCIA**

No.	PROGRAMA	ÍNDICE	FUENTE DE FINANCIAMIENTO	CONCEPTO	CANTIDAD (VOLUMEN)
SIN DATOS					

**GRAN TOTAL (PESOS) 0.00**

**NOTA:** Para el programa de Planificación Familiar y Anticoncepción a cargo del Centro Nacional de Equidad de Género y Salud Reproductiva; los programas de Enfermedades Cardiometabólicas, Micobacteriosis, Dengue y Zoonosis a cargo del Centro Nacional de Programas Preventivos y Control de Enfermedades; y para el programa de Vacunación, a cargo del Centro Nacional para la Salud de la Infancia y la Adolescencia, tendrán como fuente de financiamiento adicional recursos de presupuesto INSABI, y los recursos adicionales.

Continúa en la siguiente página

SESVER/DJ/1045/2022  
C.M.

00000037

APÉNDICE

SEGUNDO CONVENIO MODIFICATORIO AL CONVENIO ESPECÍFICO EN MATERIA DE MINISTRACIÓN DE SUBSIDIOS PARA EL FORTALECIMIENTO DE ACCIONES DE SALUD PÚBLICA EN LAS ENTIDADES FEDERATIVAS QUE CELEBRAN, EL EJECUTIVO FEDERAL, POR CONDUCTO DE "LA SECRETARÍA", Y VERACRUZ DE IGNACIO DE LA LLAVE POR CONDUCTO DE "LA ENTIDAD".

La información de la distribución de los recursos presupuestarios del ramo 33, Aportación Estatal, y Otra, así como los del Instituto de Salud para el Bienestar, INSABI, ANEXO 4- INSUMOS y el Fondo de Salud para el Bienestar, FIDEICOMISO INSABI, no forman parte de los recursos federales ministrados por "LA SECRETARÍA" a "LA ENTIDAD" con motivo del presente convenio, se colocan sólo para efectos de la evaluación de la eficiencia y eficacia de "LOS PROGRAMAS".

Resumen de recursos por fuente de financiamiento

(Monto pesos)

Nº	UNIDAD RESPONSABLE / PROGRAMA DE ACCIÓN	SPPS RAMO 12		RAMO 33	APORTACIÓN ESTADAL	OPORTUNIDAD ADES	OTRA	INSABI			SUBTOTAL	TOTAL
		RECURSOS FINANCIEROS S CASCO CAUSES	INSUMOS					RECURSOS FINANCIEROS S FASSA - P RECTORIA	RECURSOS FINANCIEROS S	SMS XXI - INSABI (PRESUPUESTOS E INSUMOS)		
<b>310 DIRECCIÓN GENERAL DE PROMOCIÓN DE LA SALUD</b>												
1	Políticas de Salud Pùblica y Promoción de la Salud	7,800,935.00	1,121,515.00	7,369,067.00	0.00	0.00	0.00	0.00	0.00	0.00	0.00	16,291,517.00
	<b>Total:</b>	<b>7,800,935.00</b>	<b>1,121,515.00</b>	<b>7,369,067.00</b>	<b>0.00</b>	<b>0.00</b>	<b>0.00</b>	<b>0.00</b>	<b>0.00</b>	<b>0.00</b>	<b>0.00</b>	<b>16,291,517.00</b>
<b>313 SECRETARIADO TÉCNICO DEL CONSEJO NACIONAL DE SALUD MENTAL</b>												
1	Salud Mental y Adicciones	819,527.53	0.00	99,100.00	0.00	0.00	0.00	0.00	0.00	0.00	0.00	918,627.53
	1 Salud Mental	819,527.53	0.00	99,100.00	0.00	0.00	0.00	0.00	0.00	0.00	0.00	918,627.53
	2 Adicciones	0.00	0.00	0.00	0.00	0.00	0.00	0.00	0.00	0.00	0.00	0.00
	<b>Total:</b>	<b>819,527.53</b>	<b>0.00</b>	<b>99,100.00</b>	<b>0.00</b>	<b>0.00</b>	<b>0.00</b>	<b>0.00</b>	<b>0.00</b>	<b>0.00</b>	<b>0.00</b>	<b>918,627.53</b>
<b>315 SECRETARIADO TÉCNICO DEL CONSEJO NACIONAL PARA LA PREVENCIÓN DE ACCIDENTES</b>												
1	Seguridad Vial	697,300.00	0.00	932,585.00	0.00	0.00	0.00	0.00	0.00	0.00	0.00	1,629,885.00
	2 Prevención de Accidentes en Grupos Vulnerables	425,000.00	0.00	0.00	0.00	0.00	0.00	0.00	0.00	0.00	0.00	425,000.00
	<b>Total:</b>	<b>1,122,300.00</b>	<b>0.00</b>	<b>932,585.00</b>	<b>0.00</b>	<b>0.00</b>	<b>0.00</b>	<b>0.00</b>	<b>0.00</b>	<b>0.00</b>	<b>0.00</b>	<b>2,054,885.00</b>
<b>316 DIRECCIÓN GENERAL DE EPIDEMIOLOGÍA</b>												
1	Emergencias en Salud	2,019,489.00	0.00	2,466,297.00	0.00	0.00	0.00	0.00	0.00	0.00	0.00	4,485,786.00
	1 Emergencias	1,009,744.50	0.00	0.00	0.00	0.00	0.00	0.00	0.00	0.00	0.00	1,009,744.50
	2 Monitoreo	1,009,744.50	0.00	2,466,297.00	0.00	0.00	0.00	0.00	0.00	0.00	0.00	3,476,041.50
2	Vigilancia en Salud Pùblica por Laboratorio	1,625,083.00	76,297.00	2,966,485.00	0.00	0.00	0.00	0.00	0.00	0.00	0.00	4,667,865.00
	<b>Total:</b>	<b>3,644,572.00</b>	<b>76,297.00</b>	<b>5,432,782.00</b>	<b>0.00</b>	<b>0.00</b>	<b>0.00</b>	<b>0.00</b>	<b>0.00</b>	<b>0.00</b>	<b>0.00</b>	<b>9,153,651.00</b>

N.º	UNIDAD RESPONSABLE / PROGRAMA DE ACCIÓN	SPFS RAMO 12		RAMO 33	APORTACIÓN ESTATAL	OPORTUNIDAD ADES	OTRA	SUBTOTAL		INSABI		SUBTOTAL	TOTAL
		RECURSOS FINANCIEROS S/CAUSAS	INSUMOS					RECURSOS FINANCIEROS S/FASSA - P/FASSA - C/RECTORIA	RECURSOS FINANCIEROS S	RECURSOS FINANCIEROS S	RECURSOS FINANCIEROS S		
<b>K00 CENTRO NACIONAL PARA LA PREVENCIÓN Y EL CONTROL DEL VIH/SIDA</b>													
1	VIH y otras ITS	6,458,778.00	14,873,233.82	21,332,011.82	0.00	0.00	0.00	29,273,578.00	0.00	0.00	0.00	0.00	50,605,589.82
2	Virus de Hepatitis C	1,737,920.00	0.00	1,737,920.00	0.00	0.00	0.00	1,737,920.00	0.00	0.00	0.00	0.00	1,737,920.00
	<b>Total:</b>	<b>8,196,698.00</b>	<b>14,873,233.82</b>	<b>23,069,931.82</b>	<b>0.00</b>	<b>0.00</b>	<b>0.00</b>	<b>29,273,578.00</b>	<b>0.00</b>	<b>0.00</b>	<b>0.00</b>	<b>0.00</b>	<b>52,443,509.82</b>
<b>L00 CENTRO NACIONAL DE EQUIDAD DE GÉNERO Y SALUD REPRODUCTIVA</b>													
1	Salud Sexual y Reproductiva	28,258,292.53	0.00	28,258,292.53	0.00	0.00	560,000.00	11,902,385.64	0.00	0.00	0.00	0.00	40,160,678.17
1	SSR para Adolescentes	3,233,962.00	0.00	3,233,962.00	0.00	0.00	0.00	0.00	0.00	0.00	0.00	0.00	3,233,962.00
2	PF y Anticoncepción	4,334,474.18	0.00	4,334,474.18	0.00	0.00	0.00	4,537,263.00	0.00	0.00	0.00	0.00	8,371,737.18
3	Salud Materna	10,747,170.25	0.00	10,747,170.25	0.00	0.00	0.00	3,282,098.87	0.00	0.00	0.00	0.00	14,029,269.12
4	Salud Perinatal	3,082,135.60	0.00	3,082,135.60	0.00	0.00	560,000.00	2,456,199.41	0.00	0.00	0.00	0.00	5,538,335.01
5	Aborto Seguro	3,939,704.50	0.00	3,939,704.50	0.00	0.00	0.00	387,036.36	0.00	0.00	0.00	0.00	4,326,740.86
6	Violencia de Género	2,920,846.00	0.00	2,920,846.00	0.00	0.00	0.00	1,239,788.00	0.00	0.00	0.00	0.00	4,160,634.00
2	Prevención y Control del Cáncer	1,976,281.63	11,245,573.44	13,221,855.07	0.00	0.00	0.00	9,526,436.10	0.00	0.00	0.00	0.00	22,748,291.17
3	Igualdad de Género	868,447.00	0.00	868,447.00	0.00	0.00	0.00	0.00	0.00	0.00	0.00	0.00	868,447.00
	<b>Total:</b>	<b>31,103,021.16</b>	<b>11,245,573.44</b>	<b>42,348,594.60</b>	<b>20,869,821.74</b>	<b>0.00</b>	<b>560,000.00</b>	<b>21,428,821.74</b>	<b>0.00</b>	<b>0.00</b>	<b>0.00</b>	<b>0.00</b>	<b>63,777,416.34</b>
<b>O00 CENTRO NACIONAL DE PROGRAMAS PREVENTIVOS Y CONTROL DE ENFERMEDADES</b>													
1	Prevención y Control de Enfermedades Zoonóticas y Emergentes	0.00	66,466.00	66,466.00	0.00	0.00	0.00	34,693,243.71	0.00	0.00	0.00	0.00	34,693,243.71
2	Enfermedades Emergentes	1,193,377.50	10,992,817.95	12,186,195.45	0.00	0.00	0.00	38,812,810.50	0.00	0.00	0.00	0.00	50,999,005.95
1	Paludismo	144,922.50	0.00	144,922.50	0.00	0.00	0.00	10,279,609.23	0.00	0.00	0.00	0.00	10,424,531.73
2	Enfermedad de Chagas	159,922.50	0.00	159,922.50	0.00	0.00	0.00	1,071,209.28	0.00	0.00	0.00	0.00	1,231,131.78
3	Leishmaniasis	18,000.00	43,837.00	61,837.00	0.00	0.00	0.00	219,402.22	0.00	0.00	0.00	0.00	281,239.22
4	Intoxicación por Artrópodos	290,177.50	0.00	290,177.50	0.00	0.00	0.00	0.00	0.00	0.00	0.00	0.00	290,177.50
5	Dengue	580,355.00	10,948,980.95	11,529,335.95	0.00	0.00	0.00	27,242,589.77	0.00	0.00	0.00	0.00	38,771,925.72
6	Vigilancia Post Oncocercosis	0.00	0.00	0.00	0.00	0.00	0.00	0.00	0.00	0.00	0.00	0.00	0.00
3	Programa Nacional de Prevención y Control de las micobacteriosis (Tuberculosis y Lepra)	511,432.50	895,862.79	1,407,295.29	0.00	0.00	0.00	3,984,440.10	0.00	0.00	0.00	0.00	5,391,735.39
4	Atención de Urgencias Epidemiológicas y Desastres	370,779.47	0.00	370,779.47	0.00	0.00	0.00	900,506.00	0.00	0.00	0.00	0.00	1,271,285.47
5	Programa Nacional de Prevención y Control	0.00	0.00	0.00	0.00	0.00	0.00	44,083.98	0.00	0.00	0.00	0.00	44,083.98

SESERVER/D/10452022  
C.M.

00000008

*[Handwritten signatures and marks]*

N o.	UNIDAD RESPONSABLE / PROGRAMA DE ACCIÓN	SPPS RAMO 12		SUBTOTAL	RAMO 33	APORTACIÓN ESTATAL	OPORTUNIDADES	OTRA	SUBTOTAL	INSABI			SUBTOTAL	TOTAL
		RECURSOS FINANCIEROS CASCO CAUSES	INSUMOS							RECURSOS FINANCIEROS TOS E INSUMOS	FIDEICOMIS O INSABI	RECURSOS FINANCIEROS TOS E INSUMOS		
	de Infecciones Respiratorias Agudas (Neumonías, Influenza y COVID-19)													
6	Programa de Acción Específico para la Prevención y Control de Enfermedades Respiratorias Crónicas	276,347.65	0.00	276,347.65	786,420.80	0.00	0.00	0.00	786,420.80	0.00	0.00	0.00	0.00	1,062,768.45
7	Enfermedades Cardiometabólicas	9,982,123.00	0.00	9,982,123.00	3,494,742.00	0.00	0.00	0.00	3,494,742.00	0.00	0.00	0.00	0.00	13,476,865.00
8	Programa de Acción Específico en Atención al Envejecimiento	972,900.00	0.00	972,900.00	4,878,635.00	0.00	0.00	0.00	4,878,635.00	0.00	0.00	0.00	0.00	5,851,535.00
9	Prevención, Detección y Control de las Enfermedades Bucales	211,150.00	0.00	211,150.00	2,190,159.03	0.00	0.00	0.00	2,190,159.03	0.00	0.00	0.00	0.00	2,401,309.03
10	Prevención y Control de Enfermedades Diarriales Agudas	176,185.00	0.00	176,185.00	758,700.00	0.00	0.00	0.00	758,700.00	0.00	0.00	0.00	0.00	934,885.00
	<b>Total:</b>	<b>13,694,295.12</b>	<b>11,955,148.74</b>	<b>25,649,443.86</b>	<b>90,543,741.12</b>	<b>0.00</b>	<b>0.00</b>	<b>0.00</b>	<b>90,543,741.12</b>	<b>0.00</b>	<b>0.00</b>	<b>0.00</b>	<b>0.00</b>	<b>116,193,184.98</b>
<b>R00 CENTRO NACIONAL PARA LA SALUD DE LA INFANCIA Y LA ADOLESCENCIA</b>														
1	Vacunación Universal	2,516,742.00	139,247,827.73	141,764,569.73	41,653,586.38	0.00	0.00	0.00	41,653,586.38	0.00	0.00	0.00	0.00	183,418,156.11
2	Atención a la Salud de la Adolescencia	0.00	0.00	0.00	1,095,026.00	0.00	0.00	0.00	1,095,026.00	0.00	0.00	0.00	0.00	1,095,026.00
3	Atención a la Salud en la Infancia	0.00	0.00	0.00	1,504,351.04	0.00	0.00	0.00	1,504,351.04	0.00	0.00	0.00	0.00	1,504,351.04
4	Diagnóstico y tratamiento oportuno de cáncer en menores de 18 años	0.00	0.00	0.00	0.00	0.00	0.00	0.00	0.00	0.00	0.00	0.00	0.00	0.00
	<b>Total:</b>	<b>2,516,742.00</b>	<b>139,247,827.73</b>	<b>141,764,569.73</b>	<b>44,252,963.42</b>	<b>0.00</b>	<b>0.00</b>	<b>0.00</b>	<b>44,252,963.42</b>	<b>0.00</b>	<b>0.00</b>	<b>0.00</b>	<b>0.00</b>	<b>186,017,533.15</b>

<b>Grn. Total:</b>	69,898,090.83	178,519,595.73	247,417,686.54	198,772,638.28	0.00	0.00	0.00	0.00	560,000.00	199,332,538.28	0.00	0.00	0.00	446,750,334.82
--------------------	---------------	----------------	----------------	----------------	------	------	------	------	------------	----------------	------	------	------	----------------

NOTA: La descripción detallada de los insumos/servicios a adquirir o contratar con los recursos que se indican en el presente Apéndice, se encuentran identificados en los siguientes módulos del Sistema de Información para la Administración del Fondo para el Fortalecimiento de Acciones de Salud Pública en las Entidades Federativas, SIAFFASPE: Módulo de Reportes-Presupuestación-Ramo 12 (Formato Reporte de ramo 12 por entidad federativa, programa, fuente de financiamiento e insumo, bien o servicio); Módulo de Reportes-Presupuestación-Ramo 33 (Formato Reporte de ramo 33 por entidad federativa, programa, fuente de financiamiento e insumo, bien o servicio) y Módulo de Presupuestación-INSABI-Insumos-Captura y Validación.

Continúa en la siguiente página

**SEGUNDA.** "LAS PARTES" acuerdan que, salvo por lo expresamente estipulado en el presente instrumento jurídico, todas las demás obligaciones del "CONVENIO PRINCIPAL" permanecerán sin cambio alguno, por lo que reconocen y ratifican la plena vigencia y obligatoriedad del "CONVENIO PRINCIPAL".

**TERCERA.** "LAS PARTES" convienen en que la ejecución del presente instrumento no constituye una novación de cualquier obligación establecida en el "CONVENIO PRINCIPAL".

**CUARTA.** "LAS PARTES" convienen en que, para la interpretación y cumplimiento del presente Convenio, será aplicable el derecho federal vigente y se someten irrevocablemente a la jurisdicción de los tribunales federales competentes en la Ciudad de México, renunciando a cualquier otra jurisdicción que, en razón de su domicilio presente o futuro o por cualquier otra razón, les pudiera corresponder.

**QUINTA.** El presente **Convenio Modificatorio** empezará surtir efectos a partir de la fecha de su firma, y se mantendrá en vigor hasta el **31 de diciembre de 2022**.


Estando enteradas las partes del contenido y alcance legal del presente **Convenio Modificatorio**, lo firman por cuadruplicado a los un día del mes de junio del año dos mil veintidós. -----


SESVER/DJ/045/20 22  
C.M.


00000000


*[Handwritten signatures and initials]*


POR "LA SECRETARÍA"


  
Dr. Hugo López Gatell Ramírez  
Subsecretario de Prevención y Promoción de la Salud


  
Dr. Ricardo Cortés Alcalá  
Director General de Promoción de la Salud


  
Dra. Alethse De La Torre Rosas  
Directora General del Centro Nacional para la Prevención y el Control del VIH/SIDA


  
Dr. Gabriel García Rodríguez  
Director General de Epidemiología

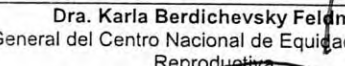
  
Dr. José Luis Díaz Ortega  
Director de Atención a la Salud de la Infancia y la Adolescencia


  
Mtra. Diana Iris Tejadilla Orozco  
Secretaria Técnica del Consejo Nacional De Salud Mental


  
Dr. Dwight Danie/Dyer Leal  
Director General de Información en Salud


  
Dra. Ana Lucía de la Garza Barroso  
Secretaria Técnica del Consejo Nacional para la Prevención de Accidentes

  
Dr. Jorge Enrique Trejo Gómora  
Director General del Centro Nacional de la Transfusión Sanguínea

  
Dra. Karla Berdichevsky Feldman  
Directora General del Centro Nacional de Equidad de Género y Salud Reproductiva

  
Dr. Juan Manuel Quijada Gaytán  
Director General de los Servicios de Atención Psiquiátrica

  
Dr. Ruy López Balauro  
Director General del Centro Nacional de Programas Preventivos y Control de Enfermedades

  
Dr. Gady Zabicky Sirot  
Comisionado Nacional Contra las Adicciones

HOJA UNO DE FIRMAS DEL SEGUNDO CONVENIO MODIFICATORIO AL CONVENIO ESPECÍFICO EN MATERIA DE MINISTRACIÓN DE SUBSIDIOS PARA EL FORTALECIMIENTO DE ACCIONES DE SALUD PÚBLICA EN LAS ENTIDADES FEDERATIVAS, QUE CELEBRAN, EL EJECUTIVO FEDERAL POR CONDUCTO DE LA SECRETARIA DE SALUD "LA SECRETARÍA", Y VERACRUZ DE IGNACIO DE LA LLAVE POR CONDUCTO DE "LA ENTIDAD", EL 01 DE JUNIO DE 2022.

  
78



POR "LA ENTIDAD"

Dr. Gerardo Díaz Morales  
Secretario de Salud y Director General del Organismo Público  
Descentralizado Servicios de Salud de Veracruz


Mtro. José Luis Lima Franco  
Secretario de Finanzas y Planeación

HOJA DOS DE FIRMAS DEL **SEGUNDO CONVENIO MODIFICATORIO AL CONVENIO ESPECIFICO EN MATERIA DE MINISTRACIÓN DE SUBSIDIOS PARA EL FORTALECIMIENTO DE ACCIONES DE SALUD PÚBLICA EN LAS ENTIDADES FEDERATIVAS**, QUE CELEBRAN, EL EJECUTIVO FEDERAL POR CONDUCTO DE LA SECRETARIA DE SALUD "LA SECRETARÍA", Y VERACRUZ DE IGNACIO DE LA LLAVE POR CONDUCTO DE "LA ENTIDAD", EL 01 DE JUNIO DE 2022.

SESVER/DJ/045/20 22  
C.M.

0000040



Con esta fecha quedó registrado bajo el número  
 SESER/01/045/2022-C.N constante de 040  
fojas útiles debidamente foliadas del número  
001 a 040 en el libro de  
registro en resguardo de la Dirección Jurídica  
de Servicios de Salud de Veracruz.  
Xalapa, Veracruz; 31 de Agosto del 20 22



**VERACRUZ**  
GOBIERNO  
DEL ESTADO



**SS**  
Secretaría  
de Salud

**SESVER**  
Servicios de Salud  
de Veracruz

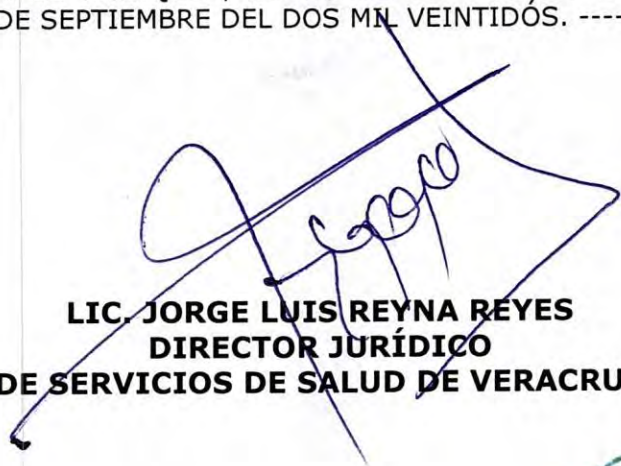
## **CERTIFICACIÓN No. 3543/22**

EN TÉRMINOS DE LOS DISPUESTO EN EL ARTÍCULO 26 FRACCIÓN XLII DEL REGLAMENTO INTERIOR DE SERVICIOS DE SALUD DE VERACRUZ, PUBLICADO EN LA GACETA OFICIAL, ÓRGANO DEL GOBIERNO DEL ESTADO DE VERACRUZ DE IGNACIO DE LA LLAVE, NÚMERO EXTRAORDINARIO 478 DE FECHA 30 DE NOVIEMBRE DE 2016, LA DIRECCIÓN JURÍDICA DE SERVICIOS DE SALUD DE VERACRUZ, HACE: -----


### **CONSTAR Y CERTIFICA**

QUE EL DOCUMENTO ANEXO, COMPUESTO POR 40 HOJAS ÚTILES, CONTIENE SEGUNDO CONVENIO MODIFICATORIO AL CONVENIO ESPECÍFICO EN MATERIA DE MINISTRACIÓN DE SUBSIDIOS PARA EL FORTALECIMIENTO DE ACCIONES DE SALUD PÚBLICA EN LAS ENTIDADES FEDERATIVAS, CELEBRADO POR UNA PARTE ENTRE EL EJECUTIVO FEDERAL Y POR LA OTRA PARTE VERACRUZ DE IGNACIO DE LA LLAVE, DE FECHA 01 DE JUNIO DEL 2022; MISMO QUE ES COPIA DEL ORIGINAL QUE TUVE A LA VISTA Y QUE OBRA EN LOS ARCHIVOS DE LA DIRECCIÓN JURÍDICA DE SESVER. -----

SE EXPIDE LA PRESENTE CERTIFICACIÓN PARA LOS EFECTOS PROCEDENTES, EN LA CIUDAD DE XALAPA DE ENRÍQUEZ, VERACRUZ DE IGNACIO DE LA LLAVE, EL DÍA PRIMERO DEL MES DE SEPTIEMBRE DEL DOS MIL VEINTIDÓS. -----

  
**LIC. JORGE LUIS REYNA REYES**  
**DIRECTOR JURÍDICO**  
**DE SERVICIOS DE SALUD DE VERACRUZ**

Verificó y  
cotejó:

  
OTAL/MYSC



