

5. Salud

- 5.1 Población Total por Municipio según Condición de Derechohabencia a Servicios de Salud Al 14 de febrero de 2000
- 5.2 Población Derechohabiente y Usuaría, Recursos Humanos y Unidades Médicas en Servicio de las Instituciones Públicas del Sector Salud por Régimen e Institución 2002
- 5.3 Población Derechohabiente de las Instituciones de Seguridad Social por Municipio de Adscripción del Derechohabiente según Institución Al 31 de diciembre de 2002
- 5.4 Población Usuaría de los Servicios Médicos de las Instituciones Públicas del Sector Salud por Municipio de Atención al Usuario según Régimen e Institución 2002
- 5.5 Recursos Humanos de las Instituciones Públicas del Sector Salud por Tipo de Personal según Régimen e Institución Al 31 de diciembre de 2002
- 5.6 Personal Médico de las Instituciones Públicas del Sector Salud por Municipio según Régimen e Institución Al 31 de diciembre de 2002
- 5.7 Unidades Médicas en Servicio de las Instituciones Públicas del Sector Salud por Municipio y Nivel de Operación según Régimen e Institución Al 31 de diciembre de 2002

- 5.8 Casas de Salud Coordinadas por Servicios de Salud de Veracruz por Municipio
Al 31 de diciembre de 2002

- 5.9 Principales Recursos Materiales de las Unidades Médicas en Servicio de las Instituciones Públicas del Sector Salud según Régimen e Institución
Al 31 de diciembre de 2002

- 5.10 Principales Servicios Otorgados en las Instituciones Públicas del Sector Salud según Régimen e Institución
2002

- 5.11 Consultas Externas Otorgadas en las Instituciones Públicas del Sector Salud por Municipio de Atención al Paciente y Tipo de Atención según Régimen e Institución
2002

- 5.12 Estudios Realizados y Personas Atendidas en los Servicios Auxiliares de Diagnóstico de las Instituciones Públicas del Sector Salud por Principales Tipos de Estudio según Régimen e Institución
2002

- 5.13 Sesiones Practicadas y Personas Atendidas en los Servicios Auxiliares de Tratamiento de las Instituciones Públicas del Sector Salud por Principales Tipos de Tratamiento según Régimen e Institución
2002

- 5.14 Dosis de Biológicos Aplicadas en las Instituciones Públicas del Sector Salud por Principales Biológicos según Régimen e Institución

2002

- 5.15 Población Menor de 5 Años Cubierta con Esquemas Básicos de Vacunación en las Instituciones Públicas del Sector Salud por Grupo de Edad según Régimen e Institución
Al 31 de diciembre de 2002

- 5.16 Principales Características del Servicio de Planificación Familiar Otorgado en las Instituciones Públicas del Sector Salud según Régimen e Institución
2002

- 5.17 Pacientes Farmacodependientes Atendidos en los Centros de Integración Juvenil por Centro, Sexo y Grupo de Edad según Grado de Dependencia
2002

- 5.18 Casos Nuevos de Enfermedades Bajo Vigilancia Epidemiológica Atendidos en las Instituciones Públicas del Sector Salud por Régimen, Institución y Principales Diagnósticos
2002

- 5.19 Egresos Hospitalarios en las Instituciones Públicas del Sector Salud por Diagnóstico de Egreso según Régimen e Institución
2002

- 5.20 Defunciones Hospitalarias Registradas en las Instituciones Públicas del Sector Salud por Causa de Muerte según Régimen e Institución
2002

- 5.21 Establecimientos Particulares de Salud con Servicio de Hospitalización por Número de Camas Censables Al 31 de diciembre de 2002

- 5.22 Personal Médico en Nómina que Labora en Establecimientos Particulares de Salud con Servicio de Hospitalización por Tipo de Personal según Número de Camas Censables del Establecimiento Al 31 de diciembre de 2002

- 5.23 Personal Médico en Acuerdo Especial que Labora en Establecimientos Particulares de Salud con Servicio de Hospitalización por Tipo de Personal según Número de Camas Censables del Establecimiento Al 31 de diciembre de 2002

- 5.24 Personal No Médico que Labora en Establecimientos Particulares de Salud por Tipo de Personal según Número de Camas Censables del Establecimiento Al 31 de diciembre de 2002

- 5.25 Principales Recursos Materiales en Establecimientos Particulares de Salud con Servicio de Hospitalización según Número de Camas Censables del Establecimiento Al 31 de diciembre de 2002

- 5.26 Principales Servicios Otorgados en Establecimientos Particulares de Salud con Servicio de Hospitalización según Número de Camas Censables del Establecimiento

2002

5.27 Procedimientos en Medicina de Diagnóstico
y Personas Atendidas en Establecimientos
Particulares de Salud con Servicio
de Hospitalización por Principales Tipos
de Examen según Número de Camas
Censables del Establecimiento
2002

5.28 Procedimientos en Medicina de Tratamiento
y Personas Atendidas en Establecimientos
Particulares de Salud con Servicio
de Hospitalización por Principales Tipos
de Tratamiento según Número de Camas
Censables del Establecimiento
2002

5.29 Egresos Hospitalarios en Establecimientos
Particulares de Salud con Servicio
de Hospitalización por los Cinco
Principales Diagnósticos de Egreso
según Sexo
2002

5.30 Población Total por Municipio
según Condición de Discapacidad
Al 14 de febrero de 2000

5.31 Inversión Pública Aprobada y Ejercida
en el Sector Salud por Institución
y Programa
2002
(Pesos)

POBLACIÓN TOTAL POR MUNICIPIO SEGÚN CONDICIÓN DE DERECHOHABIENTA A SERVICIOS DE SALUD
Al 14 de febrero de 2000

CUADRO 5.1

MUNICIPIO	TOTAL	NO DERECHOHABIENTE	DERECHOHABIENTE a/					NO ESPECIFICADA
			SUBTOTAL	EN EL IMSS	EN EL ISSSTE	EN PEMEX, DEFENSA O MARINA	EN OTRA INSTITUCIÓN	
ESTADO	6,908,975	4,706,335	2,120,484	1,637,344	256,490	238,647	3,726	82,156
ACAJETE	7,514	6,862	623	496	110	15	4	29
ACATLÁN	2,658	2,546	88	81	5	2	0	24
ACAYUCAN	78,243	60,043	17,300	13,860	3,005	479	42	900
ACTOPAN	39,354	24,586	14,376	13,458	856	79	10	392
ACULA	5,011	3,312	1,617	1,572	46	4	0	82
ACULTZINGO	17,785	14,464	2,852	2,471	370	8	5	469
AGUA DULCE	44,100	23,194	20,291	6,001	1,166	13,194	21	615
ALPATLÁHUAC	8,573	8,257	261	224	35	2	0	55
ALTO LUCERO DE GUTIÉRREZ BARRIOS	27,188	24,287	2,344	2,030	247	63	7	557
ALTOTONGA	53,241	47,770	4,947	3,634	1,305	39	13	524
ALVARADO	49,499	30,508	18,565	12,565	2,351	4,253	13	426
AMATITLÁN	7,228	3,294	3,895	3,804	86	5	0	39
AMATLÁN DE LOS REYES	36,823	20,473	16,074	15,571	482	34	0	276
ANGEL R. CABADA	32,119	20,246	11,647	11,154	426	85	0	226
ANTIGUA, LA	23,389	11,681	11,277	10,426	684	170	13	431
APAZAPAN	3,611	3,080	508	425	74	13	0	23
AQUILA	1,776	1,484	279	279	0	0	0	13
ASTACINGA	5,381	5,037	207	155	51	1	0	137
ATLAHUILCO	8,054	7,790	188	112	74	2	0	76
ATOYAC	22,619	11,375	11,013	10,681	340	20	2	231
ATZACAN	16,998	13,143	3,795	3,710	74	12	0	60
ATZALAN	48,179	45,183	2,649	2,100	535	41	0	347
AYAHUALULCO	20,230	19,939	155	127	32	2	0	136
BANDERILLA	16,433	10,100	6,167	5,056	1,040	97	13	166
BENITO JUÁREZ	16,237	15,430	750	231	506	13	0	57
BOCA DEL RÍO	135,804	60,199	72,699	55,163	7,778	9,747	395	2,906
CALCAHUALCO	11,072	9,781	1,128	1,118	10	0	0	163
CAMARÓN DE TEJEDA	5,613	3,707	1,806	1,431	359	15	1	100
CAMERINO Z. MENDOZA	39,308	22,143	16,497	13,795	2,208	764	25	668
CARLOS A. CARRILLO	22,858	8,822	13,615	13,244	358	20	0	421
CARRILLO PUERTO	14,628	12,356	2,163	2,122	37	6	0	109
CASTILLO DE TEAYO	19,551	16,908	2,551	1,877	582	98	3	92
CATEMACO	45,383	38,996	6,100	4,676	1,266	180	3	287
CAZONES	23,839	21,688	2,020	1,256	630	147	3	131
CERRO AZUL	24,729	13,695	10,787	3,132	2,237	5,578	26	247
CHACALTIANGUIS	11,731	6,430	5,160	4,878	282	28	1	141
CHALMA	12,902	10,578	2,169	1,175	941	52	2	155
CHICONAMEL	6,646	6,313	293	104	137	52	0	40
CHICONQUIACO	12,981	12,157	477	452	25	0	0	347
CHICONTEPEC	58,735	53,577	4,843	1,985	2,759	139	1	315
CHINAMECA	14,105	10,745	3,267	2,518	374	377	0	93
CHINAMPA DE GOROSTIZA	14,035	12,751	1,189	764	253	174	3	95
CHOAPAS, LAS	73,077	54,534	17,730	7,973	2,083	7,678	17	813
CHOCAMÁN	15,130	12,153	2,817	2,604	220	4	0	160
CHONTLA	15,072	14,291	667	333	315	23	0	114
CHUMATLÁN	3,438	3,341	87	16	71	0	0	10
CITLALTÉPETL	11,268	10,698	507	216	268	26	0	63
COACOATZINTLA	7,301	6,320	910	821	71	6	12	71
COAHUITLÁN	6,876	6,704	94	52	39	3	0	78
COATEPEC	73,536	44,435	28,294	25,376	3,044	163	83	807
COATZACOALCOS	267,212	119,076	144,514	105,278	8,863	31,133	71	3,622
COATZINTLA	39,189	23,055	15,800	10,894	1,329	3,706	5	334
COETZALA	1,834	1,702	127	125	2	0	0	5
COLIPA	6,196	5,664	487	274	213	2	0	45
COMAPA	17,094	16,659	123	92	27	4	0	312
CÓRDOBA	177,288	96,815	78,617	73,074	5,222	602	77	1,856
COSAMALOAPAN DE CARPIO	54,185	26,841	26,593	24,046	2,642	88	0	751
COSAUTLÁN DE CARVAJAL	15,303	14,713	477	375	99	4	1	113
COSCOMATEPEC	42,003	38,990	2,712	1,949	767	20	7	301
COSOLEACAQUE	97,437	54,601	42,068	30,557	3,365	8,254	27	768
COTAXTLA	18,920	15,915	2,695	2,307	118	272	0	310
COXQUIHUI	14,423	13,845	493	173	300	21	0	85
COYUTLA	21,105	20,063	840	364	482	15	0	202
CUICHAPA	10,849	6,013	4,788	4,708	78	4	0	48
CUITLÁHUAC	23,260	15,019	8,089	7,386	683	48	0	152
EMILIANO ZAPATA	44,580	32,287	11,723	9,755	1,652	452	17	570
ESPINAL	23,876	22,354	1,414	646	749	25	0	108
FILOMENO MATA	10,824	10,606	130	66	63	1	0	88
FORTÍN	46,053	26,369	19,099	17,364	1,505	322	26	585
GUTIÉRREZ ZAMORA	26,413	21,471	4,789	3,290	1,398	145	2	153
HIDALGOTITLÁN	18,205	17,563	530	249	240	42	0	112

POBLACIÓN TOTAL POR MUNICIPIO SEGÚN CONDICIÓN DE DERECHOHABIENTIA A SERVICIOS DE SALUD
Al 14 de febrero de 2000

CUADRO 5.1

MUNICIPIO	TOTAL	NO DERECHOHABIENTE	DERECHOHABIENTE a/					NO ESPECIFICADA
			SUBTOTAL	EN EL IMSS	EN EL ISSSTE	EN PEMEX, DEFENSA O MARINA	EN OTRA INSTITUCIÓN	
HIGO, EL	18,446	9,293	9,045	8,100	922	36	1	108
HUATUSCO	46,477	39,351	6,872	5,869	1,006	42	7	254
HUAYACOCOTLA	18,093	16,086	1,791	807	973	8	4	216
HUEYAPAN DE OCAMPO	39,795	28,136	11,341	10,317	929	135	1	318
HUILOAPAN	5,733	3,698	1,962	1,740	231	6	3	73
IGNACIO DE LA LLAVE	17,753	15,728	1,851	1,069	626	149	11	174
ILAMTLÁN	12,956	4,590	8,221	8,065	189	3	0	145
ISLA	38,847	33,407	5,039	4,098	902	35	16	401
IXCATEPEC	12,863	11,454	841	442	319	82	0	568
IXHUACÁN DE LOS REYES	9,517	9,326	136	105	29	2	1	55
IXHUATLÁN DE MADERO	49,216	41,988	6,396	4,805	1,538	50	5	832
IXHUATLÁN DEL CAFÉ	19,945	19,210	651	497	142	12	2	84
IXHUATLÁN DEL SURESTE	13,294	7,601	5,404	1,429	274	3,710	0	289
IXHUATLANCILLO	11,914	8,442	2,779	2,577	192	12	4	693
IXMATLAHUACAN	6,047	3,526	2,289	2,191	92	9	0	232
IXTACZOQUITLÁN	56,896	31,158	25,369	24,216	1,056	149	45	369
JALACINGO	33,399	29,857	3,312	3,010	294	8	15	230
JALCOMULCO	4,416	4,005	380	335	34	11	4	31
JÁLTIPAN	37,764	25,513	11,971	10,221	985	790	1	280
JAMAPA	9,969	7,317	2,556	2,260	176	134	0	96
JESÚS CARRANZA	25,424	22,912	2,124	1,617	457	42	10	388
JILOTEPEC	13,025	8,503	4,436	4,281	163	8	0	86
JOSÉ AZUETA	24,506	19,663	4,446	3,388	922	153	1	397
JUAN RODRÍGUEZ CLARA	33,495	30,352	2,819	1,606	1,147	60	10	324
JUCHIQUE DE FERRER	18,971	17,856	939	564	371	9	0	176
LANDERO Y COSS	1,432	1,380	32	24	6	2	0	20
LERDO DE TEJADA	20,161	8,382	11,615	11,100	526	40	1	164
MAGDALENA	2,327	2,168	139	104	35	0	0	20
MALTRATA	14,709	12,956	1,585	1,360	209	10	10	168
MANLIO FABIO ALTAMIRANO	20,580	13,584	6,031	5,625	231	176	4	965
MARIANO ESCOBEDO	28,622	19,238	9,187	8,426	687	77	88	197
MARTÍNEZ DE LA TORRE	119,166	81,890	36,245	29,925	5,151	1,333	87	1,031
MECATLÁN	10,345	10,094	160	72	88	0	0	91
MECAYAPAN	15,210	13,230	1,630	1,189	418	34	0	350
MEDELLÍN	35,171	20,174	14,408	12,492	1,148	758	29	589
MAHUATLÁN	3,807	3,631	142	112	29	1	0	34
MINAS, LAS	2,582	2,471	91	90	1	0	0	20
MINATITLÁN	153,001	83,742	67,772	32,226	4,395	31,913	32	1,487
MISANTLA	60,771	49,088	11,188	6,908	4,289	173	2	495
MIXTLA DE ALTAMIRANO	8,368	7,816	438	416	21	1	0	114
MOLOACÁN	16,755	11,618	5,013	1,662	319	3,040	3	124
NANCHITAL DE LÁZARO								
CÁRDENAS DEL RÍO	27,218	9,023	18,052	2,532	485	15,075	0	143
NAOLINCO	18,097	13,380	4,593	3,869	767	19	2	124
NARANJAL	4,038	3,674	344	323	19	1	1	20
NARANJOS AMATLÁN	26,377	16,654	9,498	3,947	2,168	3,414	8	225
NAUTLA	9,798	7,608	2,114	1,427	672	22	0	76
NOGALES	30,945	18,633	11,975	10,617	1,089	290	55	337
OLUTA	13,282	10,671	2,516	2,166	269	81	2	95
OMEALCA	22,085	14,184	7,770	7,499	278	15	1	131
ORIZABA	118,593	52,714	63,359	56,123	7,026	722	87	2,520
OTATITLÁN	5,236	3,592	1,612	1,422	183	20	0	32
OTEAPAN	12,137	10,460	1,594	1,251	180	175	0	83
OZULUAMA DE MASCAREÑAS	24,394	21,493	2,744	1,755	867	122	4	157
PAJAPAN	14,071	13,259	708	405	291	12	0	104
PÁNUCO	90,657	56,061	33,649	27,364	4,661	1,968	14	947
PAPANTLA	170,304	136,329	31,598	20,155	7,108	4,562	16	2,377
PASO DE OVEJAS	30,791	18,593	11,661	10,683	718	274	14	537
PASO DEL MACHO	26,567	12,277	14,152	13,792	389	12	1	138
PERLA, LA	17,980	17,500	259	245	14	0	0	221
PEROTE	54,365	43,050	10,961	8,850	1,860	260	15	354
PLATÓN SÁNCHEZ	17,509	13,992	3,384	2,590	761	37	0	133
PLAYA VICENTE	49,388	43,383	5,452	3,787	1,617	30	22	553
POZA RICA DE HIDALGO	152,838	67,415	84,081	46,827	6,373	31,585	41	1,342
PUEBLO VIEJO	50,329	26,760	23,074	18,057	1,646	3,413	12	495
PUENTE NACIONAL	18,999	11,791	6,969	6,374	554	38	12	239
RAFAEL DELGADO	14,730	12,451	2,185	1,624	561	3	0	94
RAFAEL LUCIO	5,342	4,232	1,074	969	99	6	0	36
REYES, LOS	4,195	4,070	106	62	40	0	4	19
RÍO BLANCO	39,327	18,373	20,592	18,184	2,371	166	37	362
SALTABARRANCA	5,684	3,030	2,614	2,567	63	6	0	40
SAN ANDRÉS TENEJAPAN	2,214	2,149	51	42	9	0	0	14
SAN ANDRÉS TUXTLA	142,343	115,200	26,030	20,290	3,937	1,904	17	1,113
SAN JUAN EVANGELISTA	32,645	28,546	3,746	3,176	495	75	2	353
SANTIAGO TUXTLA	54,539	45,024	9,160	7,269	1,350	563	5	355

POBLACIÓN TOTAL POR MUNICIPIO SEGÚN CONDICIÓN DE DERECHOHABIENTIA A SERVICIOS DE SALUD
Al 14 de febrero de 2000

CUADRO 5.1

MUNICIPIO	TOTAL	NO DERECHOHABIENTE	DERECHOHABIENTE a/					NO ESPECIFICADA
			SUBTOTAL	EN EL IMSS	EN EL ISSSTE	EN PEMEX, DEFENSA O MARINA	EN OTRA INSTITUCIÓN	
SAYULA DE ALEMÁN	27,958	24,363	3,378	2,609	639	128	3	217
SOCONUSCO	11,467	9,261	2,109	1,620	475	37	0	97
SOCHIAPA	3,105	3,049	45	40	5	0	0	11
SOLEDAD ATZOMPA	16,392	15,865	306	282	24	0	0	221
SOLEDAD DE DOBLADO	27,198	21,487	5,435	4,475	761	209	11	276
SOTEAPAN	27,486	25,683	1,284	847	403	36	0	519
TAMALÍN	11,589	10,637	889	518	329	47	0	63
TAMIAHUA	26,306	22,283	3,632	2,639	788	225	1	391
TAMPICO ALTO	12,643	9,543	2,911	2,397	247	275	1	189
TANCOCO	6,254	5,574	620	350	120	150	0	60
TANTIMA	13,455	12,354	1,007	781	127	89	13	94
TANTOYUCA	94,829	80,485	13,405	8,229	4,916	187	215	939
TATAHUICAPAN DE JUÁREZ	12,488	11,160	1,225	819	352	74	0	103
TATATILA	4,881	4,612	225	203	20	1	1	44
TECOLUTLA	25,681	23,089	2,330	1,722	511	91	7	262
TEHUIPANGO	17,640	16,963	306	229	77	0	0	371
TEMAPACHE	102,946	87,710	14,579	10,309	3,200	1,149	3	657
TEMPOAL	36,359	31,401	4,549	3,083	1,461	67	4	409
TENAMPA	5,900	5,778	97	89	9	1	0	25
TENOCHTITLÁN	5,603	5,493	75	63	8	4	0	35
TEOCELO	14,900	12,030	2,760	2,215	570	17	9	110
TEPATLAXCO	7,844	7,515	312	295	12	0	5	17
TEPETLÁN	8,455	6,765	1,628	1,610	15	3	0	62
TEPETZINTLA	13,754	12,641	1,033	284	650	100	0	80
TEQUILA	11,958	11,291	628	249	378	0	1	39
TEXCATEPEC	9,051	8,766	240	140	100	0	0	45
TEXHUACÁN	4,642	4,201	418	251	169	0	0	23
TEXISTEPEC	19,066	17,337	1,617	1,374	171	75	1	112
TEZONAPA	51,006	39,075	11,518	10,477	959	13	101	413
TIERRA BLANCA	89,382	59,760	28,565	23,771	3,252	1,692	25	1,057
TIHUATLÁN	81,088	66,347	14,294	10,471	2,206	1,677	12	447
TLACOJALPAN	4,642	2,701	1,852	1,808	44	7	0	89
TLACOLULAN	8,899	8,286	522	435	67	20	0	91
TLACOTALPAN	14,946	10,099	4,662	3,740	911	31	9	185
TLACOTEPEC DE MEJÍA	3,624	3,450	153	78	63	12	0	21
TLACHICHILCO	11,067	10,695	290	85	201	4	0	82
TLALIXCOYAN	36,610	31,507	4,828	3,338	976	527	11	275
TLALNELHUAYOCAN	11,484	9,684	1,637	1,474	156	13	1	163
TLALTETELA	13,339	12,471	806	758	43	6	0	62
TLAPACOYAN	51,877	44,502	6,923	5,335	1,504	98	15	452
TLAQUILPA	6,263	5,485	632	597	36	1	0	146
TLILAPAN	3,955	3,194	703	608	94	1	0	58
TOMATLÁN	6,092	4,349	1,714	1,603	114	4	0	29
TONAYÁN	4,839	4,707	104	86	12	6	0	28
TOTUTLA	14,952	14,047	847	740	82	26	0	58
TRES VALLES	44,215	24,811	18,723	17,309	1,435	63	10	681
TÚXPAM	126,616	72,485	52,051	34,110	9,938	8,482	37	2,080
TUXTILLA	2,210	882	1,320	1,268	50	6	0	8
URSULO GALVÁN	27,684	9,788	16,946	15,832	1,103	88	6	950
UXPANAPA	23,461	21,779	1,406	959	444	4	1	276
VEGA DE ALATORRE	18,771	16,038	2,582	1,714	801	80	2	151
VERACRUZ	457,377	192,179	257,207	211,482	25,455	21,848	527	7,991
VIGAS DE RAMÍREZ, LAS	14,161	12,185	1,843	1,486	350	9	0	133
VILLA ALDAMA	7,991	6,993	941	840	94	8	0	57
XALAPA	390,590	202,031	180,725	143,673	35,370	3,608	958	7,834
XICO	28,762	23,803	4,834	3,818	1,082	17	11	125
XOXOCOTLA	4,401	4,089	42	33	9	0	0	270
YANGA	16,389	10,021	6,195	5,979	221	4	0	173
YECUATLA	12,500	11,857	547	268	280	0	0	96
ZACUALPAN	6,993	6,380	550	408	126	16	0	63
ZARAGOZA	8,945	8,129	779	538	117	129	0	37
ZENTLA	12,339	11,317	956	895	54	7	0	66
ZONGOLICA	39,814	36,752	2,828	1,355	1,470	8	5	234
ZONTECOMATLÁN								
DE LÓPEZ Y FUENTES	12,339	11,947	324	202	119	3	0	68
ZOZOCOLCO DE HIDALGO	12,607	12,142	423	190	229	8	0	42

NOTA: El Censo fue un levantamiento de derecho o *jure*, lo que significa censar a la población en su lugar de residencia habitual. El periodo de levantamiento de la información fue de dos semanas (del 7 al 18 de febrero de 2000), aunque para referir la información a un momento único se fijó una fecha censal: las cero horas del 14 de febrero del año 2000.

a/ La suma de las distintas instituciones de salud puede ser mayor al subtotal, debido a aquella población que tiene derecho a este servicio en más de una institución de salud.

FUENTE: INEGI. Veracruz, XII Censo General de Población y Vivienda 2000; Tabulados Básicos. Tomo VI.

POBLACIÓN DERECHOHABIENTE Y USUARIA, RECURSOS HUMANOS Y UNIDADES MÉDICAS EN SERVICIO DE LAS INSTITUCIONES PÚBLICAS DEL SECTOR SALUD POR RÉGIMEN E INSTITUCIÓN 2002

CUADRO 5.2

RÉGIMEN INSTITUCIÓN	POBLA- CIÓN DERE- CHOHA- BIENTE a/	POBLA- CIÓN USUA- RIA b/	RECURSOS HUMANOS a/				UNIDADES MÉDICAS a/		
			TOTAL	MÉDI- COS	PARA- MÉDI- COS	OTROS c/	TOTAL	DE CON- SULTA EXTER- NA	DE HOSPI- TALIZA- CIÓN d/
TOTAL	3,003,912	7,164,387	38,592	9,452	15,966	13,174	1,583	1,489	94
SEGURIDAD SOCIAL	3,003,912	2,470,731	24,515	5,041	9,208	10,266	269	232	37
IMSS NORTE e/	1,408,434	880,792	10,480	2,133	4,359	3,988	58	49	9
IMSS SUR	1,007,202	687,056	7,737	1,296	2,693	3,748	80	72	8
ISSSTE	301,132	638,091	2,576	775	896	905	90	84	6
PEMEX	209,656	209,656	2,738	607	948	1,183	22	13	9
SDN	24,909	19,111	339	53	128	158	10	8	2
SM	52,579	36,025	645	177	184	284	9	6	3
ASISTENCIA SOCIAL	NA	4,693,656 f/	14,077	4,411	6,758	2,908	1,314	1,257	57
IMSS-OPORTUNIDADES NORTE	NA	745,673	948	340	426	182	293	291	2
IMSS-OPORTUNIDADES SUR	NA	618,831	1,228	328	669	231	221	218	3
HOSPITAL DE GINECOLOGÍA Y OBSTETRICIA UV	NA	17,529	192	41	49	102	1	0	1
SSA	NA	3,311,623	10,400	3,584	4,423	2,393	759	716 g/	43
CRUZ ROJA	NA	ND	1,309	118	1,191 h/	0	40	32	8

NOTA: Para fines de una correcta interpretación de las cifras aquí presentadas, es pertinente aclarar que el concepto de población derechohabiente sólo es aplicable al registro de aquel conjunto de personas que por ley tienen el derecho de recibir prestaciones en especie o en dinero por parte de las instituciones de seguridad social. Este grupo comprende a los asegurados directos o cotizantes, pensionados y a los familiares o beneficiarios de ambos. Por lo que respecta a las instituciones de asistencia social, su universo de atención queda conformado por el segmento de la población total que no es derechohabiente, a la cual se le puede otorgar atención médica de acuerdo con los recursos humanos y/o materiales disponibles en estas instituciones (población potencial).

a/ Datos referidos al 31 de diciembre.

b/ Se refiere al segmento de la población derechohabiente y potencial que hace uso de los servicios institucionales de atención médica, al menos una vez durante el año de referencia.

c/ Comprende: personal en servicios auxiliares de diagnóstico y tratamiento, administrativo, de intendencia, de vigilancia y de servicios generales.

d/ Comprende general y especializada que proporcionan a la vez servicios de consulta externa.

e/ Excluye 42 201 personas derechohabientes; 43 929 usuarios; 154 del personal de recursos humanos y 5 unidades médicas de la Delegación Regional Tamaulipas que administra municipios del norte del Estado.

f/ El total no incluye la información consignada con ND.

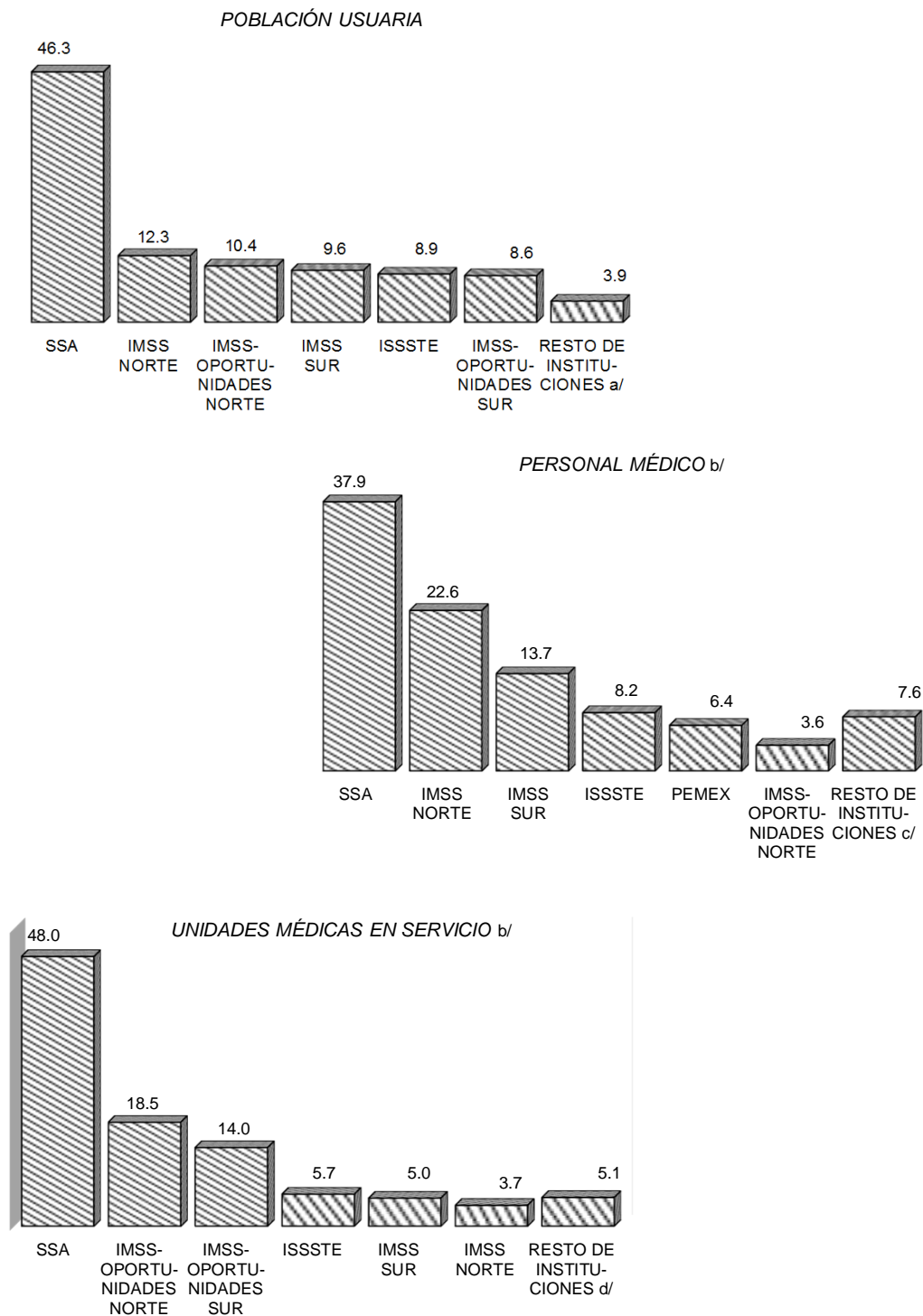
g/ Incluye 85 unidades móviles.

h/ Incluye socorristas voluntarios.

FUENTE: IMSS, Delegación Regional Veracruz Norte. Jefatura de Planeación y Finanzas; Departamento de Presupuesto, Contabilidad y Evaluación Financiera; Oficina de Presupuesto e Información Directiva
 IMSS, Delegación Regional Veracruz Sur. Jefatura Delegacional de Prestaciones Médicas; Coordinación de Informática Médica.
 IMSS, Delegación Regional Tamaulipas. Jefatura Delegacional de Planeación y Finanzas.
 ISSSTE, Delegación en el Estado. Subdelegación de Administración; Departamento de Finanzas; Subjefatura de Programación y Presupuesto.
 PEMEX. Dirección Corporativa de Planeación Estratégica; Subdirección de Relaciones Sectoriales.
 SDN, 19/a y 26/a Zona Militar. Hospital Regional Militar y Enfermería Militar.
 SM, 3/a Zona Naval Militar. Armada de México.
 Hospital de Ginecología y Obstetricia UV. Dirección Médica.
 SSA, Servicios de Salud de Veracruz. Dirección de Planeación y Desarrollo; Subdirección de Estadística e Informática.
 Cruz Roja Mexicana. Delegación Estatal.

POBLACIÓN USUARIA, PERSONAL MÉDICO Y UNIDADES MÉDICAS EN SERVICIO DE LAS INSTITUCIONES PÚBLICAS DEL SECTOR SALUD POR INSTITUCIÓN 2002 (Porcentaje)

Gráfica 5.1



a/ Comprende: PEMEX, SDN, SM y Hospital de Ginecología y Obstetricia UV.

b/ Datos referidos al 31 de diciembre.

c/ Comprende: SDN, SM, IMSS-OPORTUNIDADES SUR, Hospital de Ginecología y Obstetricia UV y Cruz Roja.

d/ Comprende: PEMEX, SDN, SM, Hospital de Ginecología y Obstetricia UV y Cruz Roja.

FUENTE: Cuadro 5.2

**POBLACIÓN DERECHOHABIENTE DE LAS INSTITUCIONES
DE SEGURIDAD SOCIAL POR MUNICIPIO DE ADSCRIPCIÓN
DEL DERECHOHABIENTE SEGÚN INSTITUCIÓN
Al 31 de diciembre de 2002**

CUADRO 5.3

MUNICIPIO	TOTAL	IMSS NORTE a/	IMSS SUR a/	ISSSTE	PEMEX	SDN	SM
ESTADO	3,003,912	1,408,434 b/	1,007,202	301,132	209,656	24,909	52,579
ACAYUCAN	27,576	0	20,823	6,753	0	0	0
ACTOPAN	851	851	0	0	0	0	0
ACULA	191	0	191	0	0	0	0
ACULTZINGO	799	0	799	0	0	0	0
AGUA DULCE	22,457	0	4,757	1,444	16,256	0	0
ALTO LUCERO DE GUTIÉRREZ BARRIOS	7,976	7,976	0	0	0	0	0
ALTOTONGA	5,411	4,269	0	1,142	0	0	0
ALVARADO	15,011	9,370	0	2,278	0	0	3,363
AMATITLÁN	110	0	110	0	0	0	0
AMATLÁN DE LOS REYES	5,669	0	5,669	0	0	0	0
ANGEL R. CABADA	5,285	5,285	0	0	0	0	0
LA ANTIGUA	43,718	43,718	0	0	0	0	0
ATOYAC	42,022	0	42,022	0	0	0	0
ATZACAN	485	0	485	0	0	0	0
ATZALAN	1,608	1,365	0	243	0	0	0
BANDERILLA	4,460	4,460	0	0	0	0	0
BENITO JUÁREZ	702	0	0	702	0	0	0
BOCA DEL RÍO	91,520	79,916	0	7,025	0	4,579	0
CAMARÓN DE TEJEDA	21	0	21	0	0	0	0
CAMERINO Z. MENDOZA	14,327	0	10,756	2,462	1,109	0	0
CARLOS A. CARRILLO	4,833	0	4,833	0	0	0	0
CATEMACO	6,026	4,745	0	1,281	0	0	0
CAZONES DE HERRERA	1,604	960	0	644	0	0	0
CERRO AZUL	14,693	3,799	0	3,339	5,272	2,283	0
COATEPEC	39,084	35,888	0	3,196	0	0	0
COATZACOALCOS	201,732	0	155,969	10,920	30,422	0	4,421 c/
COATZINTLA	4,103	1,803	0	0	0	2,300	0
COETZALA	21	0	21	0	0	0	0
CÓRDOBA	170,500	0	156,542	13,958	0	0	0
COSAMALOAPAN	98,119	0	92,000	6,119	0	0	0
COSAUTLÁN DE CARVAJAL	429	429	0	0	0	0	0
COSCOMATEPEC	658	0	658	0	0	0	0
COSOLEACAQUE	11,301	0	9,515	1,786	0	0	0
COTAXTLA	1,834	1,718	0	116	0	0	0
COYUTLA	761	0	0	761	0	0	0
CUICHAPA	32,598	0	29,604	0	2,994	0	0
CUITLÁHUAC	12,710	0	12,710	0	0	0	0
CHACALTIANGUIS	1,312	0	1,312	0	0	0	0
CHICONTEPEC	3,396	627	0	2,769	0	0	0
CHINAMECA	2,700	0	2,700	0	0	0	0
LAS CHOAPAS	16,894	0	5,546	2,073	9,275	0	0
CHOCAMÁN	72	0	72	0	0	0	0
EMILIANO ZAPATA	5,571	4,327	0	1,244	0	0	0
ESPINAL	585	0	0	585	0	0	0
FORTÍN	14,644	0	14,644	0	0	0	0
GUTIÉRREZ ZAMORA	4,921	3,305	0	1,616	0	0	0
HIDALGOTITLÁN	569	0	0	569	0	0	0
EL HIGO	1,023	0	0	1,023	0	0	0
HUATUSCO	6,229	0	4,888	1,341	0	0	0
HUAYACOCOTLA	1,281	0	0	1,281	0	0	0
HUEYAPAN DE OCAMPC	21,022	0	19,807	1,215	0	0	0
HUILOAPAN DE CUAUHTÉMOC	1,469	0	1,469	0	0	0	0
IGNACIO DE LA LLAVE	317	317	0	0	0	0	0
ISLA	8,887	0	7,832	1,055	0	0	0
IXHUATLÁN DE MADERC	2,207	0	0	2,207	0	0	0
IXHUATLÁN DEL CAFÉ	69	0	69	0	0	0	0
IXHUATLÁN DEL SURESTE	1,390	0	1,390	0	0	0	0
IXHUATLANCILLO	1,037	0	1,037	0	0	0	0
IXMATLAHUACAN	109	0	109	0	0	0	0
IXTACZOQUITLÁN	44,604	0	44,604	0	0	0	0
JALACINGO	8,771	8,771	0	0	0	0	0
JÁLTIPAN	7,592	0	6,382	1,210	0	0	0
JESÚS CARRANZA	750	0	750	0	0	0	0
JILOTEPEC	11,346	11,346	0	0	0	0	0
JOSÉ AZUETA	1,559	0	745	814	0	0	0
JUAN RODRÍGUEZ CLARA	2,614	0	1,454	1,160	0	0	0
JUCHIQUE DE FERRER	125	125	0	0	0	0	0
LERDO DE TEJADA	52,570	51,151	0	1,419	0	0	0
MANLIO FABIO ALTAMIRANC	2,106	2,106	0	0	0	0	0
MARIANO ESCOBEDO	1,083	0	1,083	0	0	0	0
MARTÍNEZ DE LA TORRE	56,416	46,723	0	7,595	0	2,098	0
MEDELLÍN	9,137	8,769	0	368	0	0	0

**POBLACIÓN DERECHOHABIENTE DE LAS INSTITUCIONES
DE SEGURIDAD SOCIAL POR MUNICIPIO DE ADSCRIPCIÓN
DEL DERECHOHABIENTE SEGÚN INSTITUCIÓN
Al 31 de diciembre de 2002**

CUADRO 5.3

MUNICIPIO	TOTAL	IMSS NORTE a/	IMSS SUR a/	ISSSTE	PEMEX	SDN	SM
MINATITLÁN	116,008	0	59,142	9,991	46,875	0	0
MISANTLA	9,498	5,194	0	4,304	0	0	0
MOLOACÁN	1,777	0	1,777	0	0	0	0
NANCHITAL DE LÁZARO							
CÁRDENAS DEL RÍO	26,643	0	2,362	0	24,281	0	0
NAOLINCO	999	999	0	0	0	0	0
NARANJAL	27	0	27	0	0	0	0
NARANJOS AMATLÁN	13,802	5,228	0	4,314	4,260	0	0
NAUTLA	1,112	435	0	677	0	0	0
NOGALES	11,026	0	9,603	1,423	0	0	0
OLUTA	1,365	0	1,365	0	0	0	0
OMEALCA	3,478	0	3,478	0	0	0	0
ORIZABA	134,501	0	116,578	17,923	0	0	0
OTATITLÁN	587	0	587	0	0	0	0
OZULUAMA	1,755	1,109	0	604	42	0	0
PÁNUCO	6,333	0	0	4,780	1,553	0	0
PAPANTLA	22,578	13,844	0	6,685	2,049	0	0
PASO DE OVEJAS	2,213	2,213	0	0	0	0	0
PASO DEL MACHO	19,510	0	19,125	385	0	0	0
LA PERLA	222	0	222	0	0	0	0
PEROTE	15,159	11,967 d/	0	2,532	0	660	0
PLATÓN SÁNCHEZ	2,572	1,874	0	698	0	0	0
PLAYA VICENTE	3,409	0	1,464	1,945	0	0	0
POZA RICA DE HIDALGO	162,739	102,147	0	16,912	43,680	0	0
PUEBLO VIEJO	3,784	0	0	309	1,040	2,435	0
PUENTE NACIONAL	3,579	1,368	0	2,211	0	0	0
RAFAEL DELGADO	302	0	302	0	0	0	0
RÍO BLANCO	11,542	0	11,542	0	0	0	0
SALTABARRANCA	138	138	0	0	0	0	0
SAN ANDRÉS TUXTLA	26,964	22,482	0	4,482	0	0	0
SAN JUAN EVANGELISTA	1,261	0	737	524	0	0	0
SANTIAGO TUXTLA	5,066	3,635	0	1,431	0	0	0
SAYULA DE ALEMÁN	1,142	0	1,142	0	0	0	0
SOCONUSCO	318	0	318	0	0	0	0
SOLEDAD DE DOBLADO	2,657	1,670	0	987	0	0	0
TAMALÍN	77	77	0	0	0	0	0
TAMIAHUA	1,081	528	0	553	0	0	0
TANTOYUCA	12,335	7,463	0	4,872	0	0	0
TATAHUICAPAN DE JUÁREZ	1,685	0	0	1,685	0	0	0
TECOLUTLA	2,090	2,090	0	0	0	0	0
TEMAPACHE	12,954	9,467	0	3,045	442	0	0
TEMPOAL	1,392	0	0	1,392	0	0	0
TEOCELO	247	247	0	0	0	0	0
TEPATLAXCO	78	0	78	0	0	0	0
TEXISTEPEC	660	0	660	0	0	0	0
TEZONAPA	45,545	0	44,230	1,315	0	0	0
TIERRA BLANCA	23,399	0	18,263	5,136	0	0	0
TIHUATLÁN	9,502	8,519	0	983	0	0	0
TLACOJALPAN	861	0	861	0	0	0	0
TLACOTALPAN	3,500	0	2,647	853	0	0	0
TLALIXCOYAN	7,482	0	6,242	1,240	0	0	0
TLALNELHUAYOCAN	923	923	0	0	0	0	0
TLAPACOYAN	5,583	4,187	0	1,396	0	0	0
TLILAPAN	224	0	224	0	0	0	0
TOMATLÁN	285	0	285	0	0	0	0
TOTUTLA	17	0	17	0	0	0	0
TRES VALLES	35,222	0	35,222	0	0	0	0
TUXPAN	74,913	40,572	0	12,385	3,723	6,481	11,752
TUXTILLA	81	0	81	0	0	0	0
URSULO GALVÁN	36,244	35,546	0	698	0	0	0
VEGA DE ALATORRE	1,872	1,206	0	666	0	0	0
VERACRUZ	465,357	382,008	0	33,923	16,383	0	33,043
LAS VIGAS DE RAMÍREZ	572	572	0	0	0	0	0
VILLA ALDAMA	1,026	1,026	0	0	0	0	0
XALAPA	449,582	394,485	0	51,024	0	4,073	0
XICO	2,167	883	0	1,284	0	0	0
YANGA	2,859	0	2,859	0	0	0	0
YECUATLA	213	213	0	0	0	0	0
ZENTLA	55	0	55	0	0	0	0
ZONGOLICA	4,181	0	2,329	1,852	0	0	0

a/ Se refiere a la población derechohabiente por municipio de registro patronal

b/ Excluye población derechohabiente de los municipios de El Higo 7 570, Pánuco 19 374, Pueblo Viejo 12 834, Tampico Alto 1 152 y Tempoal 1 271 que pertenecen a la Delegación Regional Tamaulipas

**POBLACIÓN DERECHOHABIENTE DE LAS INSTITUCIONES
DE SEGURIDAD SOCIAL POR MUNICIPIO DE ADSCRIPCIÓN
DEL DERECHOHABIENTE SEGÚN INSTITUCIÓN
Al 31 de diciembre de 2002**

CUADRO 5.3

MUNICIPIO	TOTAL	IMSS NORTE a/	IMSS SUR a/	ISSSTE	PEMEX	SDN	SM
-----------	-------	------------------	----------------	--------	-------	-----	----

c/ El decremento con respecto al Anuario edición 2002, es debido al movimiento de brigadas a los municipios de Tuxpan y Veracruz;

d/ Incluye la población derechohabiente de Las Minas

FUENTE: IMSS, Delegación Regional Veracruz Norte. Jefatura de Planeación y Finanzas; Departamento de Presupuesto, Contabilidad y Evaluación Financiera; Oficina de Presupuesto e Información Directiva
 IMSS, Delegación Regional Veracruz Sur. Jefatura Delegacional de Prestaciones Médicas; Coordinación de Informática Médica
 IMSS, Delegación Regional Tamaulipas. Jefatura Delegacional de Planeación y Finanzas
 ISSSTE, Delegación en el Estado. Subdelegación de Administración; Departamento de Finanzas; Subjefatura de Programación y Presupuesto
 PEMEX. Dirección Corporativa de Planeación Estratégica; Subdirección de Relaciones Sectoriales
 SDN, 19/a y 26/a Zona Militar. Hospital Regional Militar y Enfermería Militar
 SM, 3/a Zona Naval Militar. Armada de México.

**POBLACIÓN USUARIA DE LOS SERVICIOS MÉDICOS
DE LAS INSTITUCIONES PÚBLICAS DEL SECTOR
SALUD POR MUNICIPIO DE ATENCIÓN
AL USUARIO SEGÚN RÉGIMEN
E INSTITUCIÓN
2002**

CUADRO 5.4
(1a Parte)

MUNICIPIO	TOTAL	SEGURIDAD SOCIAL					
		IMSS NORTE	IMSS SUR	ISSSTE	PEMEX	SDN	SM
ESTADO	7,164,387 a/	880,792	687,056	638,091	209,656	19,111	36,025
ACAJETE	4,295	0	0	0	0	0	0
ACATLÁN	2,143	0	0	0	0	0	0
ACAYUCAN	84,118	0	20,338	12,255	0	0	0
ACTOPAN	37,736	1,008	0	0	0	0	0
ACULA	5,926	0	2,067	0	0	0	0
ACULTZINGO	19,748	0	0	0	0	0	0
AGUA DULCE	51,127	0	7,629	2,091	16,256	0	0
ALPATLÁHUAC	11,513	0	0	0	0	0	0
ALTO LUCERO DE GUTIÉRREZ BARRIOS	31,804	3,332	0	0	0	0	0
ALTOTONGA	48,701	3,783	0	650	0	0	0
ALVARADO	47,631	8,035	0	5,418	0	0	1,348
AMATITLÁN	13,992	0	4,207	0	0	0	0
AMATLÁN DE LOS REYES	29,163	0	6,536	0	0	0	0
ANGEL R. CABADA	29,779	11,177	0	0	0	0	0
LA ANTIGUA	47,950	28,759	0	0	0	0	0
APAZAPAN	693	0	0	0	0	0	0
AQUILA	908	0	0	0	0	0	0
ASTACINGA	6,090	0	0	0	0	0	0
ATLAHUILCO	7,988	0	0	0	0	0	0
ATOYAC	22,521	0	13,204	0	0	0	0
ATZACAN	15,913	0	0	0	0	0	0
ATZALAN	41,061	0	0	432	0	0	0
AYAHUALULCO	14,782	0	0	0	0	0	0
BANDERILLA	11,517	6,517	0	0	0	0	0
BENITO JUÁREZ	18,829	0	0	744	0	0	0
BOCA DEL RÍO	63,510	0	0	8,017	0	3,918	0
CALCAHUALCO	10,880	0	0	0	0	0	0
CAMARÓN DE TEJEDA	3,511	0	0	0	0	0	0
CAMERINO Z. MENDOZA	35,610	0	20,009	472	1,109	0	0
CARLOS A. CARRILLO	15,604	0	10,311	0	0	0	0
CARRILLO PUERTO	10,321	0	0	0	0	0	0
CASTILLO DE TEAYO	15,738	0	0	0	0	0	0
CATEMACO	46,263	3,581	0	1,926	0	0	0
CAZONES DE HERRERA	16,810	0	0	0 b/	0	0	0
CERRO AZUL	29,038	3,606	0	11,684	5,272	1,329	0
CITLALTÉPETL	8,088	0	0	0	0	0	0
COACOATZINTLA	4,592	0	0	0	0	0	0
COAHUILTÁN	9,143	0	0	0	0	0	0
COATEPEC	65,305	30,590	0	4,260	0	0	0
COATZACOALCOS	307,613	0	116,827	31,693	30,422	0	1,473 c/
COATZINTLA	31,224	0	0	0	0	1,350	0
COETZALA	3,635	0	0	0	0	0	0
COLIPA	4,243	0	0	0	0	0	0
COMAPA	10,823	0	0	0	0	0	0
CÓRDOBA	186,793	0	109,837	27,471	0	0	0
COSAMALOAPAN	71,729	0	31,660	14,201	0	0	0
COSAUTLÁN DE CARVAJAL	12,540	0	0	0	0	0	0
COSCOMATEPEC	41,574	0	0	0	0	0	0
COSOLEACAQUE	83,920	0	21,880	3	0	0	0
COTAXTLA	16,982	1,182	0	800	0	0	0
COXQUIHUI	10,621	0	0	0	0	0	0
COYUTLA	17,647	0	0	976	0	0	0
CUICHAPA	10,555	0	5,183	0	2,994	0	0
CUITLÁHUAC	19,616	0	9,546	0	0	0	0
CHACALTIANGUIS	14,473	0	3,565	0	0	0	0
CHALMA	9,726	0	0	0	0	0	0
CHICONAMEL	6,235	0	0	0	0	0	0
CHICONQUIACO	14,369	0	0	0	0	0	0
CHICONTEPEC	57,857	0	0	2,583	0	0	0
CHINAMECA	11,992	0	0	0	0	0	0

**POBLACIÓN USUARIA DE LOS SERVICIOS MÉDICOS
DE LAS INSTITUCIONES PÚBLICAS DEL SECTOR
SALUD POR MUNICIPIO DE ATENCIÓN
AL USUARIO SEGÚN RÉGIMEN
E INSTITUCIÓN
2002**

CUADRO 5.4
(1a Parte)

MUNICIPIO	TOTAL	SEGURIDAD SOCIAL					SM
		IMSS NORTE	IMSS SUR	ISSSTE	PEMEX	SDN	
CHINAMPA DE GOROSTIZA	4,952	0	0	0	0	0	0
LAS CHOAPAS	79,138	0	7,792	5,993	9,275	0	0
CHOCAMÁN	8,522	0	0	0	0	0	0
CHONTLA	11,877	0	0	0	0	0	0
CHUMATLÁN	1,243	0	0	0	0	0	0
EMILIANO ZAPATA	41,221	2,467	0	409	0	0	0
ESPINAL	41,093	0	0	2,483	0	0	0
FILOMENO MATA	8,795	0	0	0	0	0	0
FORTÍN	28,894	0	0	0	0	0	0
GUTIÉRREZ ZAMORA	26,331	3,777	0	3,338	0	0	0
HIDALGOTITLÁN	14,230	0	0	219	0	0	0
EL HIGO	19,863	0	0	2,135	0	0	0
HUATUSCO	69,759	0	10,871	112	0	0	0
HUAYACOCOTLA	24,670	0	0	726	0	0	0
HUEYAPAN DE OCAMPO	41,364	0	11,088	1,901	0	0	0
HUILOAPAN DE CUAUHTÉMOC	3,945	0	0	0	0	0	0
IGNACIO DE LA LLAVE	15,062	0	0	0	0	0	0
ILAMATLÁN	10,434	0	0	0	0	0	0
ISLA	50,335	0	7,131	2,515	0	0	0
IXCÁTEPEC	11,081	0	0	0	0	0	0
IXHUACÁN DE LOS REYES	6,575	0	0	0	0	0	0
IXHUATLÁN DE MADERO	50,360	0	0	3,570	0	0	0
IXHUATLÁN DEL CAFÉ	18,944	0	0	0	0	0	0
IXHUATLÁN DEL SURESTE	13,154	0	0	0	0	0	0
IXHUATLANCILLO	37,709	0	27,266	0	0	0	0
IXMATLAHUACAN	4,108	0	1,342	0	0	0	0
IXTACZOQUITLÁN	30,811	0	7,518	0	0	0	0
JALACINGO	14,463	0	0	0	0	0	0
JALCOMULCO	3,267	0	0	0	0	0	0
JÁLTIPAN	50,773	0	4,535	1,686	0	0	0
JAMAPA	8,974	0	0	0	0	0	0
JESÚS CARRANZA	15,480	0	0	0	0	0	0
JILOTEPEC	8,472	4,218	0	0	0	0	0
JOSÉ AZUETA	28,898	0	732	2,772	0	0	0
JUAN RODRÍGUEZ CLARA	24,539	0	0	2,550	0	0	0
JUCHIQUE DE FERRER	10,180	0	0	0	0	0	0
LANDERO Y COSS	1,399	0	0	0	0	0	0
LERDO DE TEJADA	20,272	13,199	0	2,358	0	0	0
MAGDALENA	2,325	0	0	0	0	0	0
MALTRATA	17,049	0	0	0	0	0	0
MANLIO FABIO ALTAMIRANC	23,887	5,555	0	0	0	0	0
MARIANO ESCOBEDO	17,543	0	0	0	0	0	0
MARTÍNEZ DE LA TORRE	115,425	36,444	0	10,236	0	1,963	0
MECATLÁN	8,725	0	0	0	0	0	0
MECAYAPAN	17,209	0	0	0	0	0	0
MEDELLÍN	32,994	2,436	0	1,182	0	0	0
MIAHUATLÁN	1,872	0	0	0	0	0	0
LAS MINAS	5,414	ND d/	0	0	0	0	0
MINATITLÁN	238,176	0	62,330	27,531	46,875	0	0
MISANTLA	65,309	4,399	0	6,031	0	0	0
MIXTLA DE ALTAMIRANO	9,981	0	0	0	0	0	0
MOLOACÁN	15,391	0	0	0	0	0	0
NANCHITAL DE LÁZARO							
CÁRDENAS DEL RÍO	44,648	0	0	0	24,281	0	0
NAOLINCO	22,398	0	0	0	0	0	0
NARANJAL	2,307	0	0	0	0	0	0
NARANJOS AMATLÁN	36,459	4,513	0	13,395	4,260	0	0
NAUTLA	6,241	0	0	101	0	0	0
NOGALES	33,313	0	12,914	2,396	0	0	0
OLUTA	5,491	0	0	0	0	0	0
OMEALCA	23,607	0	8,148	0	0	0	0
ORIZABA	126,512	0	69,209	45,423	0	0	0
OTATITLÁN	4,282	0	808	0	0	0	0
OTEPAPAN	15,517	0	0	0	0	0	0

**POBLACIÓN USUARIA DE LOS SERVICIOS MÉDICOS
DE LAS INSTITUCIONES PÚBLICAS DEL SECTOR
SALUD POR MUNICIPIO DE ATENCIÓN
AL USUARIO SEGÚN RÉGIMEN
E INSTITUCIÓN
2002**

CUADRO 5.4
(1a Parte)

MUNICIPIO	TOTAL	SEGURIDAD SOCIAL					
		IMSS NORTE	IMSS SUR	ISSSTE	PEMEX	SDN	SM
OZULUAMA	18,551	0	0	1,249	42	0	0
PAJAPAN	15,217	0	0	0	0	0	0
PÁNUCO	64,907	0	0	11,746	1,553	0	0
PAPANTLA	166,269	12,058	0	7,113	2,049	0	0
PASO DE OVEJAS	28,778	4,123	0	0	0	0	0
PASO DEL MACHO	28,376	0	12,770	231	0	0	0
LA PERLA	18,207	0	0	0	0	0	0
PEROTE	56,496	8,023	0	4,696	0	711	0
PLATÓN SÁNCHEZ	15,717	1,942	0	963	0	0	0
PLAYA VICENTE	49,381	0	0	2,639	0	0	0
POZA RICA DE HIDALGO	230,906	92,695	0	31,769	43,680	0	0
PUEBLO VIEJO	25,300	0	0	41	1,040	1,487	0
PUENTE NACIONAL	9,983	0	0	597	0	0	0
RAFAEL DELGADO	13,429	0	0	0	0	0	0
RAFAEL LUCIO	3,145	0	0	0	0	0	0
LOS REYES	3,923	0	0	0	0	0	0
RÍO BLANCO	42,187	0	13,103	0	0	0	0
SALTABARRANCA	9,514	2,493	0	0	0	0	0
SAN ANDRÉS TENEJAPAN	1,859	0	0	0	0	0	0
SAN ANDRÉS TUXTLA	142,955	16,114	0	12,634	0	0	0
SAN JUAN EVANGELISTA	22,727	0	0	752	0	0	0
SANTIAGO TUXTLA	41,736	5,804	0	2,511	0	0	0
SAYULA DE ALEMÁN	30,580	0	0	0	0	0	0
SOCONUSCO	6,354	0	0	0	0	0	0
SOCHIAPA	3,559	0	0	0	0	0	0
SOLEDAD ATZOMPA	20,367	0	0	0	0	0	0
SOLEDAD DE DOBLADO	24,159	0	0	1,652	0	0	0
SOTEAPAN	30,442	0	0	0	0	0	0
TAMALÍN	19,239	3,606	0	0	0	0	0
TAMIAHUA	25,653	755	0	2,043	0	0	0
TAMPICO ALTO	8,097	0	0	0	0	0	0
TANCOCO	6,579	0	0	0	0	0	0
TANTIMA	12,341	0	0	0	0	0	0
TANTOYUCA	79,459	9,507	0	9,584	0	0	0
TATAHUICAPAN DE JUÁREZ	14,417	0	0	784	0	0	0
TATÁTILA	8,299	0	0	0	0	0	0
TECOLUTLA	14,283	0	0	0	0	0	0
TEHUIPANGO	10,667	0	0	0	0	0	0
TEMAPACHE	83,376	8,220	0	2,867	442	0	0
TEMPOAL	31,977	0	0	1,814	0	0	0
TENAMPA	2,759	0	0	0	0	0	0
TENOCHTITLÁN	4,745	0	0	0	0	0	0
TEOCELO	11,734	0	0	0	0	0	0
TEPATLAXCO	13,469	0	0	0	0	0	0
TEPETLÁN	5,180	0	0	0	0	0	0
TEPETZINTLA	10,217	0	0	0	0	0	0
TEQUILA	10,957	0	0	0	0	0	0
TEXCATEPEC	10,459	0	0	0	0	0	0
TEXHUACÁN	3,758	0	0	0	0	0	0
TEXISTEPEC	12,028	0	832	0	0	0	0
TEZONAPA	39,842	0	5,398	1,634	0	0	0
TIERRA BLANCA	79,022	0	20,732	10,948	0	0	0
TIHUATLÁN	46,174	0	0	642	0	0	0
TLACOJALPAN	4,521	0	1,833	0	0	0	0
TLACOLULÁN	12,415	0	0	0	0	0	0
TLACOTALPAN	8,561	0	0	211	0	0	0
TLACOTEPEC DE MEJÍA	853	0	0	0	0	0	0
TLACHICHILCO	16,651	0	0	0	0	0	0
TLALIXCOYAN	38,614	0	1,622	1,925	0	0	0
TLALNELHUAYOCAN	3,961	0	0	0	0	0	0
TLALTETELA	5,054	0	0	0	0	0	0
TLAPACOYAN	27,935	3,887	0	1,919	0	0	0
TLAQUILPA	8,282	0	0	0	0	0	0
TLILAPAN	3,582	0	0	0	0	0	0

**POBLACIÓN USUARIA DE LOS SERVICIOS MÉDICOS
DE LAS INSTITUCIONES PÚBLICAS DEL SECTOR
SALUD POR MUNICIPIO DE ATENCIÓN
AL USUARIO SEGÚN RÉGIMEN
E INSTITUCIÓN
2002**

CUADRO 5.4
(1a Parte)

MUNICIPIO	TOTAL	SEGURIDAD SOCIAL					
		IMSS NORTE	IMSS SUR	ISSSTE	PEMEX	SDN	SM
TOMATLÁN	4,665	0	0	0	0	0	0
TONAYÁN	3,720	0	0	0	0	0	0
TOTUTLA	12,840	0	0	0	0	0	0
TRES VALLES	33,637	0	10,638	0	0	0	0
TUXPAN	152,858	45,803	0	42,358	3,723	5,228	9,846
TUXTILLA	4,741	0	1,411	0	0	0	0
URSULO GALVÁN	32,669	7,473	0	2,019	0	0	0
UXPANAPA	24,679	0	0	0	0	0	0
VEGA DE ALATORRE	12,650	0	0	1,608	0	0	0
VERACRUZ	682,880	298,543	0	99,172	16,383	0	23,358
LAS VIGAS DE RAMÍREZ	11,420	0	0	0	0	0	0
VILLA ALDAMA	4,868	0	0	0	0	0	0
XALAPA	575,257	181,168	0	114,113	0	3,125	0
XICO	21,112	0	0	999	0	0	0
XOXOCOTLA	7,005	0	0	0	0	0	0
YANGA	20,361	0	4,234	0	0	0	0
YECUATLA	9,514	0	0	0	0	0	0
ZACUALPAN	7,094	0	0	0	0	0	0
ZARAGOZA	7,104	0	0	0	0	0	0
ZENTLA	14,739	0	0	0	0	0	0
ZONGOLICA	40,355	0	0	120	0	0	0
ZONTECOMATLÁN	11,420	0	0	0	0	0	0
ZOZOCOLCO DE HIDALGO	10,845	0	0	0	0	0	0

**POBLACIÓN USUARIA DE LOS SERVICIOS MÉDICOS
DE LAS INSTITUCIONES PÚBLICAS DEL SECTOR
SALUD POR MUNICIPIO DE ATENCIÓN
AL USUARIO SEGÚN RÉGIMEN
E INSTITUCIÓN
2002**

CUADRO 5.4
(2a Parte y última)

MUNICIPIO	ASISTENCIA SOCIAL			SSA
	IMSS-OPOR- TUNIDADES NORTE	IMSS-OPOR- TUNIDADES SUR	HOSPITAL DE GINE- COLOGÍA Y OBSTE- TRICIA UV	
ESTADO	745,673	618,831	17,529	3,311,623
ACAJETE	0	0	0	4,295
ACATLÁN	0	0	0	2,143
ACAYUCAN	0	20,436	0	31,089
ACTOPAN	18,466	0	0	18,262
ACULA	0	0	0	3,859
ACULTZINGO	0	9,646	0	10,102
AGUA DULCE	0	1,994	0	23,157
ALPATLÁHUAC	0	9,909	0	1,604
ALTO LUCERO DE GUTIÉRREZ BARRIOS	13,467	0	0	15,005
ALTOTONGA	19,309	0	0	24,959
ALVARADO	4,074	0	0	28,756
AMATITLÁN	0	0	0	9,785
AMATLÁN DE LOS REYES	0	4,386	0	18,241
ANGEL R. CABADA	7,968	0	0	10,634
LA ANTIGUA	0	0	0	19,191
APAZAPAN	0	0	0	693
AQUILA	0	908	0	0
ASTACINGA	0	0	0	6,090
ATLAHUILCO	0	2,693	0	5,295
ATOYAC	0	0	0	9,317
ATZACAN	0	5,690	0	10,223
ATZALAN	25,275	0	0	15,354
AYAHUALULCO	3,784	0	0	10,998
BANDERILLA	0	0	0	5,000
BENITO JUÁREZ	13,557	0	0	4,528
BOCA DEL RÍO	0	0	0	51,575
CALCAHUALCO	0	5,544	0	5,336
CAMARÓN DE TEJEDA	0	2,110	0	1,401
CAMERINO Z. MENDOZA	0	3,036	0	10,984
CARLOS A. CARRILLO	0	0	0	5,293
CARRILLO PUERTO	0	2,297	0	8,024
CASTILLO DE TEAYO	4,269	0	0	11,469
CATEMACO	11,914	0	0	28,842
CAZONES DE HERRERA	8,684	0	0	8,126
CERRO AZUL	0	0	0	7,147
CITLALTÉPETL	1,417	0	0	6,671
COACOATZINTLA	0	0	0	4,592
COAHUILTÁN	5,001	0	0	4,142
COATEPEC	1,967	0	0	28,488
COATZACOALCOS	0	2,328	0	124,870
COATZINTLA	4,876	0	0	24,998
COETZALA	0	0	0	3,635
COLIPA	0	0	0	4,243
COMAPA	0	6,503	0	4,320
CÓRDOBA	0	11,715	0	37,770
COSAMALOAPAN	0	1,309	0	24,559
COSAUTLÁN DE CARVAJAL	3,711	0	0	8,829
COSCOMATEPEC	0	32,174	0	9,400
COSOLEACAQUE	0	10,068	0	51,969
COTAXTLA	0	0	0	15,000
COXQUIHUI	5,901	0	0	4,720
COYUTLA	6,323	0	0	10,348
CUICHAPA	0	0	0	2,378
CUITLÁHUAC	0	0	0	10,070
CHACALTIANGUIS	0	0	0	10,908
CHALMA	8,647	0	0	1,079
CHICONAMEL	792	0	0	5,443
CHICONQUIACO	5,131	0	0	9,238
CHICONTEPEC	39,946	0	0	15,328
CHINAMECA	0	8,824	0	3,168
CHINAMPA DE GOROSTIZA	0	0	0	4,952
LAS CHOAPAS	0	12,375	0	43,703
CHOCAMÁN	0	3,944	0	4,578
CHONTLA	5,441	0	0	6,436
CHUMATLÁN	0	0	0	1,243
EMILIANO ZAPATA	16,512	0	0	21,833
ESPINAL	23,755	0	0	14,855

**POBLACIÓN USUARIA DE LOS SERVICIOS MÉDICOS
DE LAS INSTITUCIONES PÚBLICAS DEL SECTOR
SALUD POR MUNICIPIO DE ATENCIÓN
AL USUARIO SEGÚN RÉGIMEN
E INSTITUCIÓN
2002**

CUADRO 5.4
(2a Parte y última)

MUNICIPIO	ASISTENCIA SOCIAL			SSA
	IMSS-OPOR- TUNIDADES NORTE	IMSS-OPOR- TUNIDADES SUR	HOSPITAL DE GINE- COLOGÍA Y OBSTE- TRICIA UV	
FILOMENO MATA	1,366	0	0	7,429
FORTÍN	0	0	0	28,894
GUTIÉRREZ ZAMORA	6,110	0	0	13,106
HIDALGOTITLÁN	0	3,857	0	10,154
EL HIGO	6,514	0	0	11,214
HUATUSCO	0	12,846	0	45,930
HUAYACOCOTLA	7,494	0	0	16,450
HUEYAPAN DE OCAMPO	0	21,786	0	6,589
HUILOAPAN DE CUAUHTÉMOC	0	0	0	3,945
IGNACIO DE LA LLAVE	4,662	0	0	10,400
ILAMATLÁN	8,416	0	0	2,018
ISLA	0	8,201	0	32,488
IXCATEPEC	4,288	0	0	6,793
IXHUACÁN DE LOS REYES	1,246	0	0	5,329
IXHUATLÁN DE MADERO	22,817	0	0	23,973
IXHUATLÁN DEL CAFÉ	0	12,993	0	5,951
IXHUATLÁN DEL SURESTE	0	0	0	13,154
IXHUATLANCILLO	0	6,858	0	3,585
IXMATLAHUACAN	0	0	0	2,766
IXTACZOQUITLÁN	0	10,649	0	12,644
JALACINGO	4,558	0	0	9,905
JALCOMULCO	2,164	0	0	1,103
JÁLTIPAN	0	23,276	0	21,276
JAMAPA	0	0	0	8,974
JESÚS CARRANZA	0	8,928	0	6,552
JILOTEPEC	0	0	0	4,254
JOSÉ AZUETA	0	8,060	0	17,334
JUAN RODRÍGUEZ CLARA	0	9,635	0	12,354
JUCHIQUE DE FERRER	6,482	0	0	3,698
LANDERO Y COSS	0	0	0	1,399
LERDO DE TEJADA	0	0	0	4,715
MAGDALENA	0	2,325	0	0
MÁLTRATA	0	7,287	0	9,762
MANLIO FABIO ALTAMIRANO	7,411	0	0	10,921
MARIANO ESCOBEDO	0	6,676	0	10,867
MARTÍNEZ DE LA TORRE	0	0	0	66,782
MECATLÁN	5,496	0	0	3,229
MECAYAPAN	0	8,333	0	8,876
MEDELLÍN	0	0	0	29,376
MIAHUATLÁN	0	0	0	1,872
LAS MINAS	0	0	0	5,414
MINATITLÁN	0	14,660	0	86,780
MISANTLA	14,794	0	0	40,085
MIXTLA DE ALTAMIRANO	0	8,800	0	1,181
MOLOACÁN	0	1,875	0	13,516
NANCHITAL DE LÁZARO				
CÁRDENAS DEL RÍO	0	0	0	20,367
NAOLINCO	15,090	0	0	7,308
NARANJAL	0	1,140	0	1,167
NARANJOS AMATLÁN	2,328	0	0	11,963
NAUTLA	3,110	0	0	3,030
NOGALES	0	3,175	0	14,828
OLUTA	0	0	0	5,491
OMEALCA	0	8,486	0	6,973
ORIZABA	0	0	0	11,880
OTATITLÁN	0	0	0	3,474
OTEAPAN	0	0	0	15,517
OZULUAMA	8,227	0	0	9,033
PAJAPAN	0	4,098	0	11,119
PÁNUCO	1,447	0	0	50,161
PAPANTLA	108,995	0	0	36,054
PASO DE OVEJAS	9,462	0	0	15,193
PASO DEL MACHO	0	6,522	0	8,853
LA PERLA	0	14,899	0	3,308
PEROTE	14,683	0	0	28,383
PLATÓN SÁNCHEZ	2,845	0	0	9,967
PLAYA VICENTE	0	24,060	0	22,682
POZA RICA DE HIDALGO	0	0	0	62,762
PUEBLO VIEJO	1,993	0	0	20,739
PUENTE NACIONAL	4,499	0	0	4,887
RAFAEL DELGADO	0	9,913	0	3,516

**POBLACIÓN USUARIA DE LOS SERVICIOS MÉDICOS
DE LAS INSTITUCIONES PÚBLICAS DEL SECTOR
SALUD POR MUNICIPIO DE ATENCIÓN
AL USUARIO SEGÚN RÉGIMEN
E INSTITUCIÓN
2002**

CUADRO 5.4
(2a Parte y última)

MUNICIPIO	ASISTENCIA SOCIAL			SSA
	IMSS-OPOR- TUNIDADES NORTE	IMSS-OPOR- TUNIDADES SUR	HOSPITAL DE GINE- COLOGÍA Y OBSTE- TRICIA UV	
RAFAEL LUCIO	0	0	0	3,145
LOS REYES	0	3,923	0	0
RÍO BLANCO	0	0	0	29,084
SALTABARRANCA	0	0	0	7,021
SAN ANDRÉS TENEJAPAN	0	0	0	1,859
SAN ANDRÉS TUXTLA	29,576	0	0	84,631
SAN JUAN EVANGELISTA	0	8,633	0	13,342
SANTIAGO TUXTLA	15,589	0	0	17,832
SAYULA DE ALEMÁN	0	18,018	0	12,562
SOCONUSCO	0	4,091	0	2,263
SOCHIPA	0	0	0	3,559
SOLEDAD ATZOMPA	0	11,464	0	8,903
SOLEDAD DE DOBLADO	2,351	0	0	20,156
SOTEAPAN	0	12,740	0	17,702
TAMALÍN	1,499	0	0	14,134
TAMIAHUA	10,106	0	0	12,749
TAMPICO ALTO	1,904	0	0	6,193
TANCOCO	1,809	0	0	4,770
TANTIMA	4,279	0	0	8,062
TANTOYUCA	27,357	0	0	33,011
TATAHUICAPAN DE JUÁREZ	0	11,306	0	2,327
TATATILA	0	0	0	8,299
TECOLUTLA	8,337	0	0	5,946
TEHUIPANGO	0	6,334	0	4,333
TEMAPACHE	16,926	0	0	54,921
TEMPOAL	11,893	0	0	18,270
TENAMPA	0	0	0	2,759
TENOCHTITLÁN	1,924	0	0	2,821
TEOCELO	0	0	0	11,734
TEPATLAXCO	0	2,644	0	10,825
TEPETLÁN	2,495	0	0	2,685
TEPETZINTLA	0	0	0	10,217
TEQUILA	0	4,857	0	6,100
TEXCATEPEC	10,459	0	0	0
TEXHUACÁN	0	3,758	0	0
TEXISTEPEC	0	4,305	0	6,891
TEZONAPA	0	19,922	0	12,888
TIERRA BLANCA	0	22,794	0	24,548
TIHUATLÁN	12,705	0	0	32,827
TLACOJALPAN	0	0	0	2,688
TLACOLULAN	0	0	0	12,415
TLACOTALPAN	0	1,500	0	6,850
TLACOTEPEC DE MEJÍA	0	0	0	853
TLACHICHILCO	9,429	0	0	7,222
TLALIXCOYAN	0	6,000	0	29,067
TLALNELHUAYOCAN	0	0	0	3,961
TLALTETELA	0	0	0	5,054
TLAPACOYAN	8,073	0	0	14,056
TLAQUILPA	0	7,153	0	1,129
TLILAPAN	0	0	0	3,582
TOMATLÁN	0	2,609	0	2,056
TONAYÁN	1,246	0	0	2,474
TOTUTLA	0	7,358	0	5,482
TRES VALLES	0	2,059	0	20,940
TUXPAN	8,016	0	0	37,884
TUXTILLA	0	0	0	3,330
URSULO GALVÁN	0	0	0	23,177
UXPANAPA	0	15,087	0	9,592
VEGA DE ALATORRE	2,012	0	0	9,030
VERACRUZ	0	0	0	245,424
LAS VIGAS DE RAMÍREZ	0	0	0	11,420
VILLA ALDAMA	0	0	0	4,868
XALAPA	0	0	17,529	259,322
XICO	3,917	0	0	16,196
XOXOCOTLA	0	0	0	7,005
YANGA	0	0	0	16,127
YECUATLA	3,696	0	0	5,818
ZACUALPAN	3,567	0	0	3,527
ZARAGOZA	0	0	0	7,104
ZENTLA	0	3,986	0	10,753
ZONGOLICA	0	31,063	0	9,172

**POBLACIÓN USUARIA DE LOS SERVICIOS MÉDICOS
DE LAS INSTITUCIONES PÚBLICAS DEL SECTOR
SALUD POR MUNICIPIO DE ATENCIÓN
AL USUARIO SEGÚN RÉGIMEN
E INSTITUCIÓN
2002**

CUADRO 5.4
(2a Parte y última)

MUNICIPIO	ASISTENCIA SOCIAL			SSA
	IMSS-OPOR- TUNIDADES NORTE	IMSS-OPOR- TUNIDADES SUR	HOSPITAL DE GINE- COLOGÍA Y OBSTE- TRICIA UV	
ZONTECOMATLÁN	7,490	0	0	3,930
ZOZOCOLCO DE HIDALGO	2,334	0	0	8,511

a/ Excluye la población usuaria de los municipios de El Higo 11 891, Pánuco 22 922, Pueblo Viejo 7 204 y Tampico Alto 1 912, que pertenecen a la Delegación Regional Tamaulipas.

b/ La población usuaria de Cazones de Herrera fue atendida temporalmente en Poza Rica de Hidalgo.

c/ El decremento con respecto al Anuario edición 2002, es debido al movimiento de brigadas a los municipios de Tuxpan y Veracruz.

d/ La población usuaria de Las Minas está incluida en Perote.

FUENTE: IMSS, Delegación Regional Veracruz Norte. Jefatura de Planeación y Finanzas; Departamento de Presupuesto, Contabilidad y Evaluación Financiera; Oficina de Presupuesto e Información Directiva.

IMSS, Delegación Regional Veracruz Sur. Jefatura Delegacional de Prestaciones Médicas; Coordinación de Informática Médica.

IMSS, Delegación Regional Tamaulipas. Jefatura Delegacional de Planeación y Finanzas.

ISSSTE, Delegación en el Estado. Subdelegación de Administración; Departamento de Finanzas; Subjefatura de Programación y Presupuesto.

PEMEX. Dirección Corporativa de Planeación Estratégica; Subdirección de Relaciones Sectoriales.

SDN, 19/a y 26/a Zona Militar. Hospital Regional Militar y Enfermería Militar.

SM, 3/a Zona Naval Militar. Armada de México.

Hospital de Ginecología y Obstetricia UV. Dirección Médica.

SSA, Servicios de Salud de Veracruz. Dirección de Planeación y Desarrollo; Subdirección de Estadística e Informática.

**RECURSOS HUMANOS DE LAS INSTITUCIONES PÚBLICAS
DEL SECTOR SALUD POR TIPO DE PERSONAL
SEGÚN RÉGIMEN E INSTITUCIÓN
Al 31 de diciembre de 2002**

CUADRO 5.5
(1a Parte)

TIPO DE PERSONAL	TOTAL	SEGURIDAD SOCIAL					
		IMSS NORTE	IMSS SUR	ISSSTE	PEMEX	SDN	SM
TOTAL	37,283 a/	10,480 b/	7,737	2,576	2,738	339	645
PERSONAL MÉDICO	9,334	2,133	1,296	775	607	53	177
EN CONTACTO DIRECTO CON EL PACIENTE	8,768	2,010	1,190	732	570	53	156
MÉDICOS GENERALES	3,653	639	536	314	256	10	33
MÉDICOS							
ESPECIALISTAS	3,019	856	593	321	282	19	86
RESIDENTES	573	245	17	50	0	1	12
PASANTES	1,024	205	0	15	0	7	2
ODONTÓLOGOS	499	65	44	32	32	16	23
EN OTRAS LABORES	566	123	106	43	37	0	21
PERSONAL PARAMÉDICO	14,775	4,359	2,693	896	948	128	184
ENFERMERAS	11,232	2,795	1,871	746	660	100	167
AUXILIARES	4,668	1,027	631	335	253	42	100
GENERALES	4,518	1,056	890	302	310	40	54
ESPECIALIZADAS	959	357	303	70	77	3	11
OTRAS	1,087	355	47	39	20	15	2
OTRO PERSONAL	3,543	1,564	822	150	288	28	17
PERSONAL EN SERVICIOS AUXILIARES DE DIAGNÓSTICO Y TRATAMIENTO	1,239	462	281	73	117	36	48
PERSONAL ADMINISTRATIVO	5,116	1,542	1,666	503	0	53	85
OTRO PERSONAL c/	6,819	1,984	1,801	329	1,066	69	151

**RECURSOS HUMANOS DE LAS INSTITUCIONES PÚBLICAS
DEL SECTOR SALUD POR TIPO DE PERSONAL
SEGÚN RÉGIMEN E INSTITUCIÓN
Al 31 de diciembre de 2002**

CUADRO 5.5
(2a Parte y última)

TIPO DE PERSONAL	ASISTENCIA SOCIAL			SSA
	IMSS-OPOR- TUNIDADES NORTE	IMSS-OPOR- TUNIDADES SUR	HOSPITAL DE GINE- COLOGÍA Y OBSTE- TRICIA UV	
TOTAL	948	1,228	192	10,400
PERSONAL MÉDICO	340	328	41	3,584
EN CONTACTO DIRECTO CON EL PACIENTE	338	308	39	3,372
MÉDICOS GENERALES	221	155	4	1,485
MÉDICOS				
ESPECIALISTAS	8	8	33	813
RESIDENTES	0	25	0	223
PASANTES	105	115	2	573
ODONTÓLOGOS	4	5	0	278
EN OTRAS LABORES	2	20	2	212
PERSONAL PARAMÉDICO	426	669	49	4,423
ENFERMERAS	395	653	49	3,796
AUXILIARES	370	615	0	1,295
GENERALES	21	24	36	1,785
ESPECIALIZADAS	0	0	2	136
OTRAS	4	14	11	580
OTRO PERSONAL	31	16	0	627
PERSONAL EN SERVICIOS AUXILIARES DE DIAGNÓSTICO Y TRATAMIENTO	6	16	33	167
PERSONAL ADMINISTRATIVO	72	148	14	1,033
OTRO PERSONAL c/	104	67	55	1,193

a/ Excluye 118 médicos y 1 191 paramédicos de la Cruz Roja.

b/ Excluye 43 médicos, 39 paramédicos, 8 en servicios auxiliares de diagnóstico y tratamiento, 7 administrativos y 57 de otro personal que pertenecen a la Delegación Regional Tamaulipas.

c/ Comprende personal de intendencia, de vigilancia y de servicios generales.

FUENTE: IMSS, Delegación Regional Veracruz Norte. Jefatura de Planeación y Finanzas; Departamento de Presupuesto, Contabilidad y Evaluación Financiera; Oficina de Presupuesto e Información Directiva.

IMSS, Delegación Regional Veracruz Sur. Jefatura Delegacional de Prestaciones Médicas; Coordinación de Informática Médica.

IMSS, Delegación Regional Tamaulipas. Jefatura Delegacional de Planeación y Finanzas.

ISSSTE, Delegación en el Estado. Subdelegación de Administración; Departamento de Finanzas; Subjefatura de Programación y Presupuesto.

PEMEX. Dirección Corporativa de Planeación Estratégica; Subdirección de Relaciones Sectoriales.

SDN, 19/a y 26/a Zona Militar. Hospital Regional Militar y Enfermería Militar.

SM, 3/a Zona Naval Militar. Armada de México.

Hospital de Ginecología y Obstetricia UV. Dirección Médica.

SSA, Servicios de Salud de Veracruz. Dirección de Planeación y Desarrollo; Subdirección de Estadística e Informática.

Cruz Roja Mexicana. Delegación Estatal.

**PERSONAL MÉDICO DE LAS INSTITUCIONES PÚBLICAS DEL SECTOR
SALUD POR MUNICIPIO SEGÚN RÉGIMEN E INSTITUCIÓN a/
Al 31 de diciembre de 2002**

CUADRO 5.6
(1a Parte)

MUNICIPIO	TOTAL	SEGURIDAD SOCIAL					
		IMSS NORTE	IMSS SUR	ISSSTE	PEMEX	SDN	SM
ESTADO	9,452 b/	2,133	1,296	775	607	53	177
ACAJETE	4	0	0	0	0	0	0
ACATLÁN	2	0	0	0	0	0	0
ACAYUCAN	70	0	16	6	0	0	0
ACTOPAN	19	3	0	0	0	0	0
ACULA	5	0	3	0	0	0	0
ACULTZINGO	8	0	0	0	0	0	0
AGUA DULCE	71	0	7	1	50	0	0
ALPATLÁHUAC	5	0	0	0	0	0	0
ALTO LUCERO DE GUTIÉRREZ BARRIOS	34	20	0	0	0	0	0
ALTOTONGA	40	5	0	1	0	0	0
ALVARADO	51	13	0	2	0	0	10
AMATILÁN	8	0	5	0	0	0	0
AMATLÁN DE LOS REYES	17	0	8	0	0	0	0
ANGEL R. CABADA	24	15	0	0	0	0	0
LA ANTIGUA	119	109	0	0	0	0	0
APAZAPAN	2	0	0	0	0	0	0
AQUILA	1	0	0	0	0	0	0
ASTACINGA	7	0	0	0	0	0	0
ATLAHUILCO	6	0	0	0	0	0	0
ATOYAC	40	0	32	0	0	0	0
ATZACAN	8	0	0	0	0	0	0
ATZALAN	25	0	0	1	0	0	0
AYAHUALULCO	11	0	0	0	0	0	0
BANDERILLA	16	8	0	0	0	0	0
BENITO JUÁREZ	8	0	0	1	0	0	0
BOCA DEL RÍO	60	0	0	8	0	26	0
CALCAHUALCO	6	0	0	0	0	0	0
CAMARÓN DE TEJEDA	4	0	0	0	0	0	0
CAMERINO Z. MENDOZA	35	0	19	1	3	0	0
CARLOS A. CARRILLO	18	0	13	0	0	0	0
CARRILLO PUERTO	13	0	0	0	0	0	0
CASTILLO DE TEAYO	12	0	0	0	0	0	0
CATEMACO	35	3	0	1	0	0	0
CAZONES DE HERRERA	11	0	0	0 c/	0	0	0
CERRO AZUL	58	4	0	10	34	2	0
CITLALTÉPETL	4	0	0	0	0	0	0
COACOATZINTLA	2	0	0	0	0	0	0
COAHUILTÁN	4	0	0	0	0	0	0
COATEPEC	65	31	0	2	0	0	0
COATZACOALCOS	468	0	218	62	41	0	16
COATZINTLA	15	0	0	0	0	2	0
COETZALA	3	0	0	0	0	0	0
COLIPA	3	0	0	0	0	0	0
COMAPA	9	0	0	0	0	0	0
CÓRDOBA	313	0	212	36	0	0	0
COSAMALOAPAN	169	0	119	5	0	0	0
COSAUTLÁN DE CARVAJAL	8	0	0	0	0	0	0
COSCOMATEPEC	50	0	0	0	0	0	0
COSOLECAQUE	49	0	17	1	0	0	0
COTAXTLA	14	4	0	1	0	0	0
COXQUIHUI	10	0	0	0	0	0	0
COYUTLA	11	0	0	1	0	0	0
CUICHAPA	19	0	8	0	8	0	0
CUITLÁHUAC	16	0	12	0	0	0	0
CHACALTIANGUIS	11	0	5	0	0	0	0
CHALMA	5	0	0	0	0	0	0
CHICONAMEL	7	0	0	0	0	0	0
CHICONQUIACO	8	0	0	0	0	0	0
CHICONTEPEC	46	0	0	1	0	0	0
CHINAMECA	5	0	0	0	0	0	0
CHINAMPA DE GOROSTIZA	6	0	0	0	0	0	0
LAS CHOAPAS	83	0	4	5	38	0	0
CHOCAMÁN	5	0	0	0	0	0	0
CHONTLA	8	0	0	0	0	0	0

**PERSONAL MÉDICO DE LAS INSTITUCIONES PÚBLICAS DEL SECTOR
SALUD POR MUNICIPIO SEGÚN RÉGIMEN E INSTITUCIÓN a/
Al 31 de diciembre de 2002**

CUADRO 5.6
(1a Parte)

MUNICIPIO	TOTAL	SEGURIDAD SOCIAL					
		IMSS NORTE	IMSS SUR	ISSSTE	PEMEX	SDN	SM
CHUMATLÁN	1	0	0	0	0	0	0
EMILIANO ZAPATA	23	5	0	1	0	0	0
ESPINAL	15	0	0	1	0	0	0
FILOMENO MATA	8	0	0	0	0	0	0
FORTÍN	15	0	0	0	0	0	0
GUTIÉRREZ ZAMORA	24	3	0	1	0	0	0
HIDALGOTITLÁN	16	0	0	2	0	0	0
EL HIGO	8	0	0	1	0	0	0
HUATUSCO	46	0	5	1	0	0	0
HUAYACOCOTLA	40	0	0	1	0	0	0
HUEYAPAN DE OCAMPO	29	0	18	1	0	0	0
HUILOAPAN DE CUAUHTÉMOC	3	0	0	0	0	0	0
IGNACIO DE LA LLAVE	10	0	0	0	0	0	0
ILAMATLÁN	7	0	0	0	0	0	0
ISLA	29	0	5	1	0	0	0
IXCATEPEC	7	0	0	0	0	0	0
IXHUACÁN DE LOS REYES	8	0	0	0	0	0	0
IXHUATLÁN DE MADERO	26	0	0	1	0	0	0
IXHUATLÁN DEL CAFÉ	8	0	0	0	0	0	0
IXHUATLÁN DEL SURESTE	19	0	0	0	0	0	0
IXHUATLANCILLO	23	0	19	0	0	0	0
IXMATLAHUACAN	6	0	2	0	0	0	0
IXTACZOQUITLÁN	26	0	12	0	0	0	0
JALACINGO	10	0	0	0	0	0	0
JALCOMULCO	3	0	0	0	0	0	0
JÁLTIPAN	63	0	8	1	0	0	0
JAMAPA	4	0	0	0	0	0	0
JESÚS CARRANZA	17	0	0	0	0	0	0
JILOTEPEC	12	9	0	0	0	0	0
JOSÉ AZUETA	18	0	2	1	0	0	0
JUAN RODRÍGUEZ CLARA	15	0	0	1	0	0	0
JUCHIQUE DE FERRER	8	0	0	0	0	0	0
LANDERO Y COSS	1	0	0	0	0	0	0
LERDO DE TEJADA	89	83	0	1	0	0	0
MAGDALENA	1	0	0	0	0	0	0
MALTRATA	7	0	0	0	0	0	0
MANLIO FABIO ALTAMIRANC	15	7	0	0	0	0	0
MARIANO ESCOBEDO	10	0	0	0	0	0	0
MARTÍNEZ DE LA TORRE	185	97	0	14	0	2	0
MECATLÁN	6	0	0	0	0	0	0
MECAYAPAN	8	0	0	0	0	0	0
MEDELLÍN	19	3	0	1	0	0	0
MIAHUATLÁN	2	0	0	0	0	0	0
LAS MINAS	3	ND d/	0	0	0	0	0
MINATITLÁN	342	0	101	18	125	0	0
MISANTLA	60	3	0	4	0	0	0
MIXTLA DE ALTAMIRANO	3	0	0	0	0	0	0
MOLOACÁN	8	0	0	0	0	0	0
NANCHITAL DE LÁZARO							
CÁRDENAS DEL RÍO	79	0	0	0	61	0	0
NAOLINCO	17	0	0	0	0	0	0
NARANJAL	2	0	0	0	0	0	0
NARANJOS AMATLÁN	51	5	0	9	24	0	0
NAUTLA	7	0	0	1	0	0	0
NOGALES	22	0	13	1	0	0	0
OLUTA	6	0	0	0	0	0	0
OMEALCA	38	0	28	0	0	0	0
ORIZABA	378	0	272	77	0	0	0
OTATITLÁN	6	0	3	0	0	0	0
OTEPAN	6	0	0	0	0	0	0
OZULUAMA	30	0	0	1	1	0	0
PAJAPAN	5	0	0	0	0	0	0
PÁNUCO	70	0	0	9	5	0	0
PAPANTLA	114	11	0	3	5	0	0
PASO DE OVEJAS	16	5	0	0	0	0	0
PASO DEL MACHO	27	0	11	1	0	0	0
LA PERLA	7	0	0	0	0	0	0
PEROTE	53	13	0	2	0	2	0

**PERSONAL MÉDICO DE LAS INSTITUCIONES PÚBLICAS DEL SECTOR
SALUD POR MUNICIPIO SEGÚN RÉGIMEN E INSTITUCIÓN a/
Al 31 de diciembre de 2002**

CUADRO 5.6
(1a Parte)

MUNICIPIO	TOTAL	SEGURIDAD SOCIAL					
		IMSS NORTE	IMSS SUR	ISSSTE	PEMEX	SDN	SM
PLATÓN SÁNCHEZ	15	3	0	1	0	0	0
PLAYA VICENTE	38	0	0	1	0	0	0
POZA RICA DE HIDALGO	467	166	0	51	140	0	0
PUEBLO VIEJO	21	0	0	1	4	2	0
PUENTE NACIONAL	5	0	0	1	0	0	0
RAFAEL DELGADO	3	0	0	0	0	0	0
RAFAEL LUCIO	3	0	0	0	0	0	0
LOS REYES	2	0	0	0	0	0	0
RÍO BLANCO	131	0	14	0	0	0	0
SALTABARRANCA	7	5	0	0	0	0	0
SAN ANDRÉS TENEJAPAN	3	0	0	0	0	0	0
SAN ANDRÉS TUXTLA	137	36	0	13	0	0	0
SAN JUAN EVANGELISTA	15	0	0	1	0	0	0
SANTIAGO TUXTLA	40	10	0	1	0	0	0
SAYULA DE ALEMÁN	14	0	0	0	0	0	0
SOCONUSCO	3	0	0	0	0	0	0
SOCHIAPA	2	0	0	0	0	0	0
SOLEDAD ATZOMPA	7	0	0	0	0	0	0
SOLEDAD DE DOBLADO	11	0	0	1	0	0	0
SOTEAPAN	12	0	0	0	0	0	0
TAMALÍN	8	2	0	0	0	0	0
TAMIAHUA	19	3	0	1	0	0	0
TAMPICO ALTO	12	0	0	0	0	0	0
TANCOCO	4	0	0	0	0	0	0
TANTIMA	8	0	0	0	0	0	0
TANTOYUCA	60	4	0	4	0	0	0
TATAHUICAPAN DE JUÁREZ	6	0	0	1	0	0	0
TATATILA	3	0	0	0	0	0	0
TECOLUTLA	7	0	0	0	0	0	0
TEHUIPANGO	9	0	0	0	0	0	0
TEMAPACHE	49	8	0	1	2	0	0
TEMPOAL	25	0	0	1	0	0	0
TENAMPA	2	0	0	0	0	0	0
TENOCHTITLÁN	4	0	0	0	0	0	0
TEOCELO	15	0	0	0	0	0	0
TEPATLAXCO	4	0	0	0	0	0	0
TEPETLÁN	2	0	0	0	0	0	0
TEPETZINTLA	9	0	0	0	0	0	0
TEQUILA	8	0	0	0	0	0	0
TEXCÁTEPEC	5	0	0	0	0	0	0
TEXHUACÁN	1	0	0	0	0	0	0
TEXISTEPEC	11	0	3	0	0	0	0
TEZONAPA	33	0	7	1	0	0	0
TIERRA BLANCA	105	0	50	8	0	0	0
TIHUATLÁN	39	0	0	1	0	0	0
TLACOJALPAN	3	0	2	0	0	0	0
TLACOLULAN	11	0	0	0	0	0	0
TLACOTALPAN	16	0	0	1	0	0	0
TLACOTEPEC DE MEJÍA	3	0	0	0	0	0	0
TLACHICHILCO	8	0	0	0	0	0	0
TLALIXCOYAN	24	0	2	1	0	0	0
TLALNELHUAYOCAN	4	0	0	0	0	0	0
TLALTETELA	4	0	0	0	0	0	0
TLAPACOYAN	26	4	0	1	0	0	0
TLAQUILPA	4	0	0	0	0	0	0
TLILAPAN	3	0	0	0	0	0	0
TOMATLÁN	3	0	0	0	0	0	0
TONAYÁN	4	0	0	0	0	0	0
TOTUTLA	10	0	0	0	0	0	0
TRES VALLES	23	0	11	0	0	0	0
TUXPAN	224	63	0	39	6	15	30
TUXTILLA	5	0	4	0	0	0	0
URSULO GALVÁN	29	19	0	1	0	0	0
UXPANAPA	29	0	0	0	0	0	0
VEGA DE ALATORRE	9	0	0	1	0	0	0
VERACRUZ	1,707	958 e/	0	199 e/	60	0	121
LAS VIGAS DE RAMÍREZ	3	0	0	0	0	0	0
VILLA ALDAMA	3	0	0	0	0	0	0

**PERSONAL MÉDICO DE LAS INSTITUCIONES PÚBLICAS DEL SECTOR
SALUD POR MUNICIPIO SEGÚN RÉGIMEN E INSTITUCIÓN ^{a/}
Al 31 de diciembre de 2002**

CUADRO 5.6
(1a Parte)

MUNICIPIO	TOTAL	SEGURIDAD SOCIAL					
		IMSS NORTE	IMSS SUR	ISSSTE	PEMEX	SDN	SM
XALAPA	1,264	393 e/	0	139 e/	0	2	0
XICO	19	0	0	1	0	0	0
XOXOCOTLA	4	0	0	0	0	0	0
YANGA	12	0	6	0	0	0	0
YECUATLA	6	0	0	0	0	0	0
ZACUALPAN	9	0	0	0	0	0	0
ZARAGOZA	3	0	0	0	0	0	0
ZENTLA	7	0	0	0	0	0	0
ZONGOLICA	62	0	0	1	0	0	0
ZONTECOMATLÁN	9	0	0	0	0	0	0
ZOZOCOLCO DE HIDALGO	9	0	0	0	0	0	0

**PERSONAL MÉDICO DE LAS INSTITUCIONES PÚBLICAS DEL SECTOR
SALUD POR MUNICIPIO SEGÚN RÉGIMEN E INSTITUCIÓN a/
Al 31 de diciembre de 2002**

CUADRO 5.6
(2a Parte y última)

MUNICIPIO	ASISTENCIA SOCIAL				
	IMSS-OPOR- TUNIDADES NORTE	IMSS-OPOR- TUNIDADES SUR	HOSPITAL DE GINE- COLOGÍA Y OBSTE- TRICIA UV	SSA	CRUZ ROJA
ESTADO	340	328	41	3,584	118
ACAJETE	0	0	0	4	0
ACATLÁN	0	0	0	2	0
ACAYUCAN	0	4	0	42	2
ACTOPAN	8	0	0	8	0
ACULA	0	0	0	2	0
ACULTZINGO	0	2	0	6	0
AGUA DULCE	0	1	0	9	3
ALPATLÁHUAC	0	2	0	3	0
ALTO LUCERO DE GUTIÉRREZ BARRIOS	6	0	0	8	0
ALTOTONGA	6	0	0	28	0
ALVARADO	3	0	0	23	0
AMATILÁN	0	0	0	3	0
AMATLÁN DE LOS REYES	0	1	0	8	0
ANGEL R. CABADA	3	0	0	6	0
LA ANTIGUA	0	0	0	9	1
APAZAPAN	0	0	0	2	0
AQUILA	0	1	0	0	0
ASTACINGA	0	0	0	7	0
ATLAHUILCO	0	1	0	5	0
ATOYAC	0	0	0	8	0
ATZACAN	0	1	0	7	0
ATZALAN	10	0	0	14	0
AYAHUALULCO	1	0	0	10	0
BANDERILLA	0	0	0	8	0
BENITO JUÁREZ	4	0	0	3	0
BOCA DEL RÍO	0	0	0	25	1
CALCAHUALCO	0	2	0	4	0
CAMARÓN DE TEJEDA	0	1	0	3	0
CAMERINO Z. MENDOZA	0	1	0	8	3
CARLOS A. CARRILLO	0	0	0	3	2
CARRILLO PUERTO	0	2	0	11	0
CASTILLO DE TEAYO	2	0	0	10	0
CATEMACO	4	0	0	27	0
CAZONES DE HERRERA	4	0	0	7	0
CERRO AZUL	0	0	0	6	2
CITLALTÉPETL	1	0	0	3	0
COACOATZINTLA	0	0	0	2	0
COAHUILTÁN	2	0	0	2	0
COATEPEC	1	0	0	29	2
COATZACOALCOS	0	1	0	118	12
COATZINTLA	2	0	0	11	0
COETZALA	0	0	0	3	0
COLIPA	0	0	0	3	0
COMAPA	0	2	0	7	0
CÓRDOBA	0	4	0	53	8
COSAMALOAPAN	0	1	0	44	0
COSAULÁN DE CARVAJAL	1	0	0	7	0
COSCOMATEPEC	0	38	0	12	0
COSOLEACAQUE	0	2	0	29	0
COTAXTLA	0	0	0	9	0
COXQUIHUI	3	0	0	7	0
COYUTLA	3	0	0	7	0
CUICHAPA	0	0	0	3	0
CUITLÁHUAC	0	0	0	4	0
CHACALTIANGUIS	0	0	0	6	0
CHALMA	3	0	0	2	0
CHICONAMEL	1	0	0	6	0
CHICONQUIACO	2	0	0	6	0
CHICONTEPEC	26	0	0	19	0
CHINAMECA	0	3	0	2	0
CHINAMPA DE GOROSTIZA	0	0	0	6	0
LAS CHOAPAS	0	11	0	22	3
CHOCAMÁN	0	1	0	4	0
CHONTLA	3	0	0	5	0

**PERSONAL MÉDICO DE LAS INSTITUCIONES PÚBLICAS DEL SECTOR
SALUD POR MUNICIPIO SEGÚN RÉGIMEN E INSTITUCIÓN a/
Al 31 de diciembre de 2002**

CUADRO 5.6
(2a Parte y última)

MUNICIPIO	ASISTENCIA SOCIAL				
	IMSS-OPOR- TUNIDADES NORTE	IMSS-OPOR- TUNIDADES SUR	HOSPITAL DE GINE- COLOGÍA Y OBSTE- TRICIA UV	SSA	CRUZ ROJA
CHUMATLÁN	0	0	0	1	0
EMILIANO ZAPATA	5	0	0	12	0
ESPINAL	4	0	0	10	0
FILOMENO MATA	1	0	0	7	0
FORTÍN	0	0	0	15	0
GUTIÉRREZ ZAMORA	2	0	0	17	1
HIDALGOTITLÁN	0	3	0	11	0
EL HIGO	2	0	0	5	0
HUATUSCO	0	5	0	32	3
HUAYACOCOTLA	7	0	0	32	0
HUEYAPAN DE OCAMPO	0	6	0	4	0
HUILOAPAN DE CUAUHTÉMOC	0	0	0	3	0
IGNACIO DE LA LLAVE	2	0	0	8	0
ILAMATLÁN	5	0	0	2	0
ISLA	0	4	0	19	0
IXCATEPEC	3	0	0	4	0
IXHUACÁN DE LOS REYES	1	0	0	7	0
IXHUATLÁN DE MADERO	8	0	0	17	0
IXHUATLÁN DEL CAFÉ	0	4	0	4	0
IXHUATLÁN DEL SURESTE	0	0	0	19	0
IXHUATLANCILLO	0	1	0	3	0
IXMATLAHUACAN	0	0	0	4	0
IXTACZOQUITLÁN	0	2	0	12	0
JALACINGO	2	0	0	8	0
JALCOMULCO	1	0	0	2	0
JÁLTIPAN	0	40	0	12	2
JAMAPA	0	0	0	4	0
JESÚS CARRANZA	0	6	0	11	0
JILOTEPEC	0	0	0	3	0
JOSÉ AZUETA	0	5	0	10	0
JUAN RODRÍGUEZ CLARA	0	6	0	8	0
JUCHIQUE DE FERRER	4	0	0	4	0
LANDERO Y COSS	0	0	0	1	0
LERDO DE TEJADA	0	0	0	4	1
MAGDALENA	0	1	0	0	0
MALTRATA	0	2	0	5	0
MANLIO FABIO ALTAMIRANC	4	0	0	4	0
MARIANO ESCOBEDO	0	2	0	8	0
MARTÍNEZ DE LA TORRE	0	0	0	68	4
MECATLÁN	2	0	0	4	0
MECAYAPAN	0	3	0	5	0
MEDELLÍN	0	0	0	15	0
MIAHUATLÁN	0	0	0	2	0
LAS MINAS	0	0	0	3	0
MINATITLÁN	0	10	0	83	5
MISANTLA	7	0	0	45	1
MIXTLA DE ALTAMIRANO	0	2	0	1	0
MOLOACÁN	0	1	0	7	0
NANCHITAL DE LÁZARO					
CÁRDENAS DEL RÍO	0	0	0	6	12
NAOLINCO	2	0	0	15	0
NARANJAL	0	1	0	1	0
NARANJOS AMATLÁN	1	0	0	11	1
NAUTLA	2	0	0	4	0
NOGALES	0	1	0	7	0
OLUTA	0	0	0	6	0
OMEALCA	0	3	0	7	0
ORIZABA	0	0	0	23	6
OTATITLÁN	0	0	0	3	0
OTEAPAN	0	0	0	6	0
OZULUAMA	3	0	0	25	0
PAJAPAN	0	2	0	3	0
PÁNUCO	2	0	0	51	3
PAPANTLA	33	0	0	60	2
PASO DE OVEJAS	3	0	0	8	0
PASO DEL MACHO	0	4	0	11	0
LA PERLA	0	4	0	3	0
PEROTE	3	0	0	33	0

**PERSONAL MÉDICO DE LAS INSTITUCIONES PÚBLICAS DEL SECTOR
SALUD POR MUNICIPIO SEGÚN RÉGIMEN E INSTITUCIÓN a/
Al 31 de diciembre de 2002**

CUADRO 5.6
(2a Parte y última)

MUNICIPIO	ASISTENCIA SOCIAL				
	IMSS-OPOR- TUNIDADES NORTE	IMSS-OPOR- TUNIDADES SUR	HOSPITAL DE GINE- COLOGÍA Y OBSTE- TRICIA UV	SSA	CRUZ ROJA
PLATÓN SÁNCHEZ	3	0	0	8	0
PLAYA VICENTE	0	14	0	23	0
POZA RICA DE HIDALGO	0	0	0	103	7
PUEBLO VIEJO	2	0	0	12	0
PUENTE NACIONAL	1	0	0	3	0
RAFAEL DELGADO	0	1	0	2	0
RAFAEL LUCIO	0	0	0	3	0
LOS REYES	0	2	0	0	0
RÍO BLANCO	0	0	0	117	0
SALTABARRANCA	0	0	0	2	0
SAN ANDRÉS TENEJAPAN	0	0	0	3	0
SAN ANDRÉS TUXTLA	8	0	0	78	2
SAN JUAN EVANGELISTA	0	3	0	11	0
SANTIAGO TUXTLA	4	0	0	25	0
SAYULA DE ALEMÁN	0	7	0	7	0
SOCONUSCO	0	1	0	2	0
SOCHIAPA	0	0	0	2	0
SOLEDAD ATZOMPA	0	3	0	4	0
SOLEDAD DE DOBLADO	2	0	0	8	0
SOTEAPAN	0	4	0	8	0
TAMALÍN	1	0	0	5	0
TAMIAHUA	5	0	0	10	0
TAMPICO ALTO	2	0	0	10	0
TANCOCO	1	0	0	3	0
TANTIMA	3	0	0	5	0
TANTOYUCA	12	0	0	39	1
TATAHUICAPAN DE JUÁREZ	0	3	0	2	0
TATÁTILA	0	0	0	3	0
TECOLUTLA	3	0	0	4	0
TEHUIPANGO	0	2	0	7	0
TEMAPACHE	8	0	0	28	2
TEMPOAL	7	0	0	17	0
TENAMPA	0	0	0	2	0
TENOCHTITLÁN	1	0	0	3	0
TEOCELO	0	0	0	15	0
TEPATLAXCO	0	1	0	3	0
TEPETLÁN	1	0	0	1	0
TEPETZINTLA	0	0	0	9	0
TEQUILA	0	2	0	6	0
TEXCATEPEC	5	0	0	0	0
TEXHUACÁN	0	1	0	0	0
TEXISTEPEC	0	2	0	6	0
TEZONAPA	0	8	0	17	0
TIERRA BLANCA	0	11	0	33	3
TIHUATLÁN	5	0	0	31	2
TLACAJALPAN	0	0	0	1	0
TLACOLULÁN	0	0	0	11	0
TLACOTALPAN	0	1	0	14	0
TLACOTEPEC DE MEJÍA	0	0	0	3	0
TLACHICHILCO	6	0	0	2	0
TLALIXCOYAN	0	3	0	17	1
TLALNELHUAYOCAN	0	0	0	4	0
TLALTETELA	0	0	0	4	0
TLAPACOYAN	2	0	0	17	2
TLAQUILPA	0	1	0	3	0
TLILAPAN	0	0	0	3	0
TOMATLÁN	0	1	0	2	0
TONAYÁN	1	0	0	3	0
TOTUTLA	0	2	0	8	0
TRES VALLES	0	1	0	11	0
TUXPAN	4	0	0	64	3
TUXTILLA	0	0	0	1	0
URSULO GALVÁN	0	0	0	8	1
UXPANAPA	0	7	0	22	0
VEGA DE ALATORRE	2	0	0	6	0
VERACRUZ	0	0	0	358	11
LAS VIGAS DE RAMÍREZ	0	0	0	3	0
VILLA ALDAMA	0	0	0	3	0

**PERSONAL MÉDICO DE LAS INSTITUCIONES PÚBLICAS DEL SECTOR
SALUD POR MUNICIPIO SEGÚN RÉGIMEN E INSTITUCIÓN a/
Al 31 de diciembre de 2002**

CUADRO 5.6
(2a Parte y última)

MUNICIPIO	ASISTENCIA SOCIAL				
	IMSS-OPOR- TUNIDADES NORTE	IMSS-OPOR- TUNIDADES SUR	HOSPITAL DE GINE- COLOGÍA Y OBSTE- TRICIA UV	SSA	CRUZ ROJA
XALAPA	30 f/	0	41	656	3
XICO	2	0	0	16	0
XOXOCOTLA	0	0	0	4	0
YANGA	0	0	0	6	0
YECUATLA	2	0	0	4	0
ZACUALPAN	4	0	0	5	0
ZARAGOZA	0	0	0	3	0
ZENTLA	0	2	0	5	0
ZONGOLICA	0	45	0	16	0
ZONTECOMATLÁN	4	0	0	5	0
ZOZOCOLCO DE HIDALGO	1	0	0	8	0

a/ Comprende: médicos generales, especialistas, residentes, pasantes, odontólogos y en otras labores.

b/ Excluye personal médico de los municipios de: El Higo 14, Pánuco 22, Pueblo Viejo 5 y Tampico Alto 2 que pertenecen a la Delegación Regional Tamaulipas

c/ El personal médico de este municipio se dio de baja temporal.

d/ El personal médico de Las Minas está incluido en Perote.

e/ El incremento con respecto al Anuario edición 2002, es debido a la actualización de registros.

f/ Comprende personal médico eventual, adscrito a la Delegación Regional.

FUENTE: IMSS, Delegación Regional Veracruz Norte. Jefatura de Planeación y Finanzas; Departamento de Presupuesto, Contabilidad y Evaluación Financiera; Oficina de Presupuesto e Información Directiva.

IMSS, Delegación Regional Veracruz Sur. Jefatura Delegacional de Prestaciones Médicas; Coordinación de Informática Médica.

IMSS, Delegación Regional Tamaulipas. Jefatura Delegacional de Planeación y Finanzas.

ISSSTE, Delegación en el Estado. Subdelegación de Administración; Departamento de Finanzas; Subjefatura de Programación y Presupuesto.

PEMEX. Dirección Corporativa de Planeación Estratégica; Subdirección de Relaciones Sectoriales.

SDN, 19/a y 26/a Zona Militar. Hospital Regional Militar y Enfermería Militar.

SM, 3/a Zona Naval Militar. Armada de México.

Hospital de Ginecología y Obstetricia UV. Dirección Médica.

SSA, Servicios de Salud de Veracruz. Dirección de Planeación y Desarrollo; Subdirección de Estadística e Informática.

Cruz Roja Mexicana. Delegación Estatal.

**UNIDADES MÉDICAS EN SERVICIO DE LAS INSTITUCIONES PÚBLICAS
DEL SECTOR SALUD POR MUNICIPIO Y NIVEL DE OPERACIÓN
SEGÚN RÉGIMEN E INSTITUCIÓN
Al 31 de diciembre de 2002**

CUADRO 5.7
(1a Parte)

MUNICIPIO NIVEL	TOTAL	SEGURIDAD SOCIAL					
		IMSS NORTE	IMSS SUR	ISSSTE	PEMEX	SDN	SM
ESTADO	1,583	58 a/	80	90	22	10	9
DE CONSULTA EXTERNA DE HOSPITALIZACIÓN GENERAL c/	1,489	49	72	84	13	8	6
DE HOSPITALIZACIÓN ESPECIALIZADA c/	88	8	8	6	9	2	3
ACAJETE	3	0	0	0	0	0	0
DE CONSULTA EXTERNA	3	0	0	0	0	0	0
ACATLÁN	1	0	0	0	0	0	0
DE CONSULTA EXTERNA	1	0	0	0	0	0	0
ACAYUCAN	12	0	2	1	0	0	0
DE CONSULTA EXTERNA DE HOSPITALIZACIÓN GENERAL	11	0	2	1	0	0	0
	1	0	0	0	0	0	0
ACTOPAN	15	1	0	0	0	0	0
DE CONSULTA EXTERNA	15	1	0	0	0	0	0
ACULA	3	0	1	0	0	0	0
DE CONSULTA EXTERNA	3	0	1	0	0	0	0
ACULTZINGO	5	0	0	0	0	0	0
DE CONSULTA EXTERNA	5	0	0	0	0	0	0
AGUA DULCE	8	0	1	1	1	0	0
DE CONSULTA EXTERNA DE HOSPITALIZACIÓN GENERAL	7	0	1	1	0	0	0
	1	0	0	0	1	0	0
ALPATLÁHUAC	4	0	0	0	0	0	0
DE CONSULTA EXTERNA	4	0	0	0	0	0	0
ALTO LUCERO DE GUTIÉRREZ BARRIOS	13	3	0	0	0	0	0
DE CONSULTA EXTERNA	13	3	0	0	0	0	0
ALTOTONGA	12	1	0	1	0	0	0
DE CONSULTA EXTERNA DE HOSPITALIZACIÓN GENERAL	11	1	0	1	0	0	0
	1	0	0	0	0	0	0
ALVARADO	11	1	0	1	0	0	2
DE CONSULTA EXTERNA DE HOSPITALIZACIÓN GENERAL	10	1	0	1	0	0	2
	1	0	0	0	0	0	0
AMATITLÁN	3	0	1	0	0	0	0
DE CONSULTA EXTERNA	3	0	1	0	0	0	0
AMATLÁN DE LOS REYES	7	0	3	0	0	0	0

**UNIDADES MÉDICAS EN SERVICIO DE LAS INSTITUCIONES PÚBLICAS
DEL SECTOR SALUD POR MUNICIPIO Y NIVEL DE OPERACIÓN
SEGÚN RÉGIMEN E INSTITUCIÓN
Al 31 de diciembre de 2002**

CUADRO 5.7
(1a Parte)

MUNICIPIO NIVEL	TOTAL	SEGURIDAD SOCIAL					
		IMSS NORTE	IMSS SUR	ISSSTE	PEMEX	SDN	SM
DE CONSULTA EXTERNA	7	0	3	0	0	0	0
ANGEL R. CABADA	7	1	0	0	0	0	0
DE CONSULTA EXTERNA	7	1	0	0	0	0	0
LA ANTIGUA	5	1	0	0	0	0	0
DE CONSULTA EXTERNA	4	0	0	0	0	0	0
DE HOSPITALIZACIÓN GENERAL	1	1	0	0	0	0	0
APAZAPAN	1	0	0	0	0	0	0
DE CONSULTA EXTERNA	1	0	0	0	0	0	0
AQUILA	1	0	0	0	0	0	0
DE CONSULTA EXTERNA	1	0	0	0	0	0	0
ASTACINGA	3	0	0	0	0	0	0
DE CONSULTA EXTERNA	3	0	0	0	0	0	0
ATLAHUILCO	3	0	0	0	0	0	0
DE CONSULTA EXTERNA	3	0	0	0	0	0	0
ATOYAC	7	0	2	0	0	0	0
DE CONSULTA EXTERNA	6	0	1	0	0	0	0
DE HOSPITALIZACIÓN GENERAL	1	0	1	0	0	0	0
ATZACAN	4	0	0	0	0	0	0
DE CONSULTA EXTERNA	4	0	0	0	0	0	0
ATZALAN	20	0	0	1	0	0	0
DE CONSULTA EXTERNA	20	0	0	1	0	0	0
AYAHUALULCO	6	0	0	0	0	0	0
DE CONSULTA EXTERNA	6	0	0	0	0	0	0
BANDERILLA	2	1	0	0	0	0	0
DE CONSULTA EXTERNA	2	1	0	0	0	0	0
BENITO JUÁREZ	7	0	0	1	0	0	0
DE CONSULTA EXTERNA	7	0	0	1	0	0	0
BOCA DEL RÍO	10	0	0	3	0	2	0
DE CONSULTA EXTERNA	9	0	0	3	0	1	0
DE HOSPITALIZACIÓN GENERAL	1	0	0	0	0	1	0
CALCAHUALCO	4	0	0	0	0	0	0
DE CONSULTA EXTERNA	4	0	0	0	0	0	0
CAMARÓN DE TEJEDA	3	0	0	0	0	0	0
DE CONSULTA EXTERNA	3	0	0	0	0	0	0

**UNIDADES MÉDICAS EN SERVICIO DE LAS INSTITUCIONES PÚBLICAS
DEL SECTOR SALUD POR MUNICIPIO Y NIVEL DE OPERACIÓN
SEGÚN RÉGIMEN E INSTITUCIÓN
Al 31 de diciembre de 2002**

CUADRO 5.7
(1a Parte)

MUNICIPIO NIVEL	TOTAL	SEGURIDAD SOCIAL					
		IMSS NORTE	IMSS SUR	ISSSTE	PEMEX	SDN	SM
CAMERINO Z. MENDOZA	7	0	2	1	1	0	0
DE CONSULTA EXTERNA	7	0	2	1	1	0	0
CARLOS A. CARRILLO	3	0	1	0	0	0	0
DE CONSULTA EXTERNA	3	0	1	0	0	0	0
CARRILLO PUERTO	7	0	0	0	0	0	0
DE CONSULTA EXTERNA	7	0	0	0	0	0	0
CASTILLO DE TEAYO	8	0	0	0	0	0	0
DE CONSULTA EXTERNA	8	0	0	0	0	0	0
CATEMACO	11	1	0	1	0	0	0
DE CONSULTA EXTERNA DE HOSPITALIZACIÓN GENERAL	10	1	0	1	0	0	0
	1	0	0	0	0	0	0
CAZONES DE HERRERA	8	0	0	1	0	0	0
DE CONSULTA EXTERNA	8	0	0	1	0	0	0
CERRO AZUL	8	1	0	1	1	1	0
DE CONSULTA EXTERNA DE HOSPITALIZACIÓN GENERAL	7	1	0	1	0	1	0
	1	0	0	0	1	0	0
CITLALTÉPETL	3	0	0	0	0	0	0
DE CONSULTA EXTERNA	3	0	0	0	0	0	0
COACOATZINTLA	1	0	0	0	0	0	0
DE CONSULTA EXTERNA	1	0	0	0	0	0	0
COAHUILÁN	3	0	0	0	0	0	0
DE CONSULTA EXTERNA	3	0	0	0	0	0	0
COATEPEC	9	3	0	1	0	0	0
DE CONSULTA EXTERNA DE HOSPITALIZACIÓN GENERAL	8	3	0	1	0	0	0
	1	0	0	0	0	0	0
COATZACOALCOS	22	0	6	3	1	0	1
DE CONSULTA EXTERNA DE HOSPITALIZACIÓN GENERAL	16	0	5	2	0	0	0
	6	0	1	1	1	0	1
COATZINTLA	6	0	0	0	0	1	0
DE CONSULTA EXTERNA	6	0	0	0	0	1	0
COETZALA	2	0	0	0	0	0	0
DE CONSULTA EXTERNA	2	0	0	0	0	0	0
COLIPA	2	0	0	0	0	0	0

**UNIDADES MÉDICAS EN SERVICIO DE LAS INSTITUCIONES PÚBLICAS
DEL SECTOR SALUD POR MUNICIPIO Y NIVEL DE OPERACIÓN
SEGÚN RÉGIMEN E INSTITUCIÓN
Al 31 de diciembre de 2002**

CUADRO 5.7
(1a Parte)

MUNICIPIO NIVEL	TOTAL	SEGURIDAD SOCIAL					
		IMSS NORTE	IMSS SUR	ISSSTE	PEMEX	SDN	SM
DE CONSULTA EXTERNA	2	0	0	0	0	0	0
COMAPA	6	0	0	0	0	0	0
DE CONSULTA EXTERNA	6	0	0	0	0	0	0
CÓRDOBA	15	0	6	1	0	0	0
DE CONSULTA EXTERNA	12	0	5	1	0	0	0
DE HOSPITALIZACIÓN GENERAL	3	0	1	0	0	0	0
COSAMALOAPAN	16	0	7	2	0	0	0
DE CONSULTA EXTERNA	14	0	6	2	0	0	0
DE HOSPITALIZACIÓN GENERAL	2	0	1	0	0	0	0
COSAUTLÁN DE CARVAJAL	3	0	0	0	0	0	0
DE CONSULTA EXTERNA	3	0	0	0	0	0	0
COSCOMATEPEC	11	0	0	0	0	0	0
DE CONSULTA EXTERNA	10	0	0	0	0	0	0
DE HOSPITALIZACIÓN GENERAL	1	0	0	0	0	0	0
COSOLEACAQUE	14	0	1	1	0	0	0
DE CONSULTA EXTERNA	14	0	1	1	0	0	0
COTAXTLA	7	1	0	1	0	0	0
DE CONSULTA EXTERNA	7	1	0	1	0	0	0
COXQUIHUI	4	0	0	0	0	0	0
DE CONSULTA EXTERNA	4	0	0	0	0	0	0
COYUTLA	6	0	0	1	0	0	0
DE CONSULTA EXTERNA	6	0	0	1	0	0	0
CUICHAPA	5	0	3	0	1	0	0
DE CONSULTA EXTERNA	5	0	3	0	1	0	0
CUITLÁHUAC	6	0	2	0	0	0	0
DE CONSULTA EXTERNA	6	0	2	0	0	0	0
CHACALTIANGUIS	5	0	1	0	0	0	0
DE CONSULTA EXTERNA	5	0	1	0	0	0	0
CHALMA	4	0	0	0	0	0	0
DE CONSULTA EXTERNA	4	0	0	0	0	0	0
CHICONAMEL	4	0	0	0	0	0	0
DE CONSULTA EXTERNA	4	0	0	0	0	0	0
CHICONQUIACO	5	0	0	0	0	0	0
DE CONSULTA EXTERNA	5	0	0	0	0	0	0

**UNIDADES MÉDICAS EN SERVICIO DE LAS INSTITUCIONES PÚBLICAS
DEL SECTOR SALUD POR MUNICIPIO Y NIVEL DE OPERACIÓN
SEGÚN RÉGIMEN E INSTITUCIÓN
Al 31 de diciembre de 2002**

CUADRO 5.7
(1a Parte)

MUNICIPIO NIVEL	TOTAL	SEGURIDAD SOCIAL					
		IMSS NORTE	IMSS SUR	ISSSTE	PEMEX	SDN	SM
CHICONTEPEC	28	0	0	1	0	0	0
DE CONSULTA EXTERNA	27	0	0	1	0	0	0
DE HOSPITALIZACIÓN GENERAL	1	0	0	0	0	0	0
CHINAMECA	5	0	0	0	0	0	0
DE CONSULTA EXTERNA	5	0	0	0	0	0	0
CHINAMPA DE GOROSTIZA	3	0	0	0	0	0	0
DE CONSULTA EXTERNA	3	0	0	0	0	0	0
LAS CHOAPAS	23	0	1	1	1	0	0
DE CONSULTA EXTERNA	22	0	1	1	0	0	0
DE HOSPITALIZACIÓN GENERAL	1	0	0	0	1	0	0
CHOCAMÁN	2	0	0	0	0	0	0
DE CONSULTA EXTERNA	2	0	0	0	0	0	0
CHONTLA	6	0	0	0	0	0	0
DE CONSULTA EXTERNA	6	0	0	0	0	0	0
CHUMATLÁN	1	0	0	0	0	0	0
DE CONSULTA EXTERNA	1	0	0	0	0	0	0
EMILIANO ZAPATA	11	1	0	1	0	0	0
DE CONSULTA EXTERNA	11	1	0	1	0	0	0
ESPINAL	11	0	0	1	0	0	0
DE CONSULTA EXTERNA	11	0	0	1	0	0	0
FILOMENO MATA	3	0	0	0	0	0	0
DE CONSULTA EXTERNA	3	0	0	0	0	0	0
FORTÍN	4	0	0	0	0	0	0
DE CONSULTA EXTERNA	4	0	0	0	0	0	0
GUTIÉRREZ ZAMORA	9	1	0	1	0	0	0
DE CONSULTA EXTERNA	8	1	0	1	0	0	0
DE HOSPITALIZACIÓN GENERAL	1	0	0	0	0	0	0
HIDALGOTITLÁN	10	0	0	2	0	0	0
DE CONSULTA EXTERNA	10	0	0	2	0	0	0
EL HIGO	7	0	0	1	0	0	0
DE CONSULTA EXTERNA	7	0	0	1	0	0	0
HUATUSCO	12	0	1	1	0	0	0
DE CONSULTA EXTERNA	10	0	1	1	0	0	0
DE HOSPITALIZACIÓN GENERAL	2	0	0	0	0	0	0
HUAYACOCOTLA	18	0	0	1	0	0	0

**UNIDADES MÉDICAS EN SERVICIO DE LAS INSTITUCIONES PÚBLICAS
DEL SECTOR SALUD POR MUNICIPIO Y NIVEL DE OPERACIÓN
SEGÚN RÉGIMEN E INSTITUCIÓN
Al 31 de diciembre de 2002**

CUADRO 5.7
(1a Parte)

MUNICIPIO NIVEL	TOTAL	SEGURIDAD SOCIAL					
		IMSS NORTE	IMSS SUR	ISSSTE	PEMEX	SDN	SM
DE CONSULTA EXTERNA DE HOSPITALIZACIÓN GENERAL	17	0	0	1	0	0	0
HUEYAPAN DE OCAMPO	11	0	2	1	0	0	0
DE CONSULTA EXTERNA	11	0	2	1	0	0	0
HUILOAPAN DE CUAUHTÉMOC	1	0	0	0	0	0	0
DE CONSULTA EXTERNA	1	0	0	0	0	0	0
IGNACIO DE LA LLAVE	4	0	0	0	0	0	0
DE CONSULTA EXTERNA	4	0	0	0	0	0	0
ILAMATLÁN	6	0	0	0	0	0	0
DE CONSULTA EXTERNA	6	0	0	0	0	0	0
ISLA	10	0	2	1	0	0	0
DE CONSULTA EXTERNA DE HOSPITALIZACIÓN GENERAL	9	0	2	1	0	0	0
IXCATEPEC	6	0	0	0	0	0	0
DE CONSULTA EXTERNA	6	0	0	0	0	0	0
IXHUACÁN DE LOS REYES	3	0	0	0	0	0	0
DE CONSULTA EXTERNA	3	0	0	0	0	0	0
IXHUATLÁN DE MADERO	21	0	0	1	0	0	0
DE CONSULTA EXTERNA	21	0	0	1	0	0	0
IXHUATLÁN DEL CAFÉ	6	0	0	0	0	0	0
DE CONSULTA EXTERNA	6	0	0	0	0	0	0
IXHUATLÁN DEL SURESTE	3	0	0	0	0	0	0
DE CONSULTA EXTERNA DE HOSPITALIZACIÓN GENERAL	2	0	0	0	0	0	0
IXHUATLANCILLO	3	0	1	0	0	0	0
DE CONSULTA EXTERNA	3	0	1	0	0	0	0
IXMATLAHUACAN	3	0	1	0	0	0	0
DE CONSULTA EXTERNA	3	0	1	0	0	0	0
IXTACZOQUITLÁN	8	0	2	0	0	0	0
DE CONSULTA EXTERNA	8	0	2	0	0	0	0
JALACINGO	7	0	0	0	0	0	0
DE CONSULTA EXTERNA	7	0	0	0	0	0	0
JALCOMULCO	2	0	0	0	0	0	0
DE CONSULTA EXTERNA	2	0	0	0	0	0	0

**UNIDADES MÉDICAS EN SERVICIO DE LAS INSTITUCIONES PÚBLICAS
DEL SECTOR SALUD POR MUNICIPIO Y NIVEL DE OPERACIÓN
SEGÚN RÉGIMEN E INSTITUCIÓN
Al 31 de diciembre de 2002**

CUADRO 5.7
(1a Parte)

MUNICIPIO NIVEL	TOTAL	SEGURIDAD SOCIAL					
		IMSS NORTE	IMSS SUR	ISSSTE	PEMEX	SDN	SM
JÁLTIPAN	9	0	1	1	0	0	0
DE CONSULTA EXTERNA DE HOSPITALIZACIÓN GENERAL	8 1	0 0	1 0	1 0	0 0	0 0	0 0
JAMAPA	3	0	0	0	0	0	0
DE CONSULTA EXTERNA	3	0	0	0	0	0	0
JESÚS CARRANZA	11	0	0	0	0	0	0
DE CONSULTA EXTERNA DE HOSPITALIZACIÓN GENERAL	10 1	0 0	0 0	0 0	0 0	0 0	0 0
JILOTEPEC	2	1	0	0	0	0	0
DE CONSULTA EXTERNA	2	1	0	0	0	0	0
JOSÉ AZUETA	10	0	1	1	0	0	0
DE CONSULTA EXTERNA DE HOSPITALIZACIÓN GENERAL	9 1	0 0	1 0	1 0	0 0	0 0	0 0
JUAN RODRÍGUEZ CLARA	10	0	0	1	0	0	0
DE CONSULTA EXTERNA	10	0	0	1	0	0	0
JUCHIQUE DE FERRER	6	0	0	0	0	0	0
DE CONSULTA EXTERNA	6	0	0	0	0	0	0
LANDERO Y COSS	1	0	0	0	0	0	0
DE CONSULTA EXTERNA	1	0	0	0	0	0	0
LERDO DE TEJADA	4	1	0	1	0	0	0
DE CONSULTA EXTERNA DE HOSPITALIZACIÓN GENERAL	3 1	0 1	0 0	1 0	0 0	0 0	0 0
MAGDALENA	1	0	0	0	0	0	0
DE CONSULTA EXTERNA	1	0	0	0	0	0	0
MALTRATA	3	0	0	0	0	0	0
DE CONSULTA EXTERNA	3	0	0	0	0	0	0
MANLIO FABIO ALTAMIRANC	7	1	0	0	0	0	0
DE CONSULTA EXTERNA	7	1	0	0	0	0	0
MARIANO ESCOBEDO	6	0	0	0	0	0	0
DE CONSULTA EXTERNA	6	0	0	0	0	0	0
MARTÍNEZ DE LA TORRE	15	2	0	1	0	1	0
DE CONSULTA EXTERNA DE HOSPITALIZACIÓN GENERAL	13 2	1 1	0 0	1 0	0 0	1 0	0 0
MECATLÁN	3	0	0	0	0	0	0

**UNIDADES MÉDICAS EN SERVICIO DE LAS INSTITUCIONES PÚBLICAS
DEL SECTOR SALUD POR MUNICIPIO Y NIVEL DE OPERACIÓN
SEGÚN RÉGIMEN E INSTITUCIÓN
Al 31 de diciembre de 2002**

CUADRO 5.7
(1a Parte)

MUNICIPIO NIVEL	TOTAL	SEGURIDAD SOCIAL					
		IMSS NORTE	IMSS SUR	ISSSTE	PEMEX	SDN	SM
DE CONSULTA EXTERNA	3	0	0	0	0	0	0
MECAYAPAN	6	0	0	0	0	0	0
DE CONSULTA EXTERNA	6	0	0	0	0	0	0
MEDELLÍN	9	2	0	1	0	0	0
DE CONSULTA EXTERNA	9	2	0	1	0	0	0
MIAHUATLÁN	1	0	0	0	0	0	0
DE CONSULTA EXTERNA	1	0	0	0	0	0	0
LAS MINAS	3	1	0	0	0	0	0
DE CONSULTA EXTERNA	3	1	0	0	0	0	0
MINATITLÁN	30	0	1	1	2	0	0
DE CONSULTA EXTERNA	27	0	0	1	1	0	0
DE HOSPITALIZACIÓN GENERAL	3	0	1	0	1	0	0
MISANTLA	17	1	0	1	0	0	0
DE CONSULTA EXTERNA	16	1	0	1	0	0	0
DE HOSPITALIZACIÓN GENERAL	1	0	0	0	0	0	0
MIXTLA DE ALTAMIRANO	3	0	0	0	0	0	0
DE CONSULTA EXTERNA	3	0	0	0	0	0	0
MOLOACÁN	6	0	0	0	0	0	0
DE CONSULTA EXTERNA	6	0	0	0	0	0	0
NANCHITAL DE LÁZARO CÁRDENAS DEL RÍO	4	0	0	0	1	0	0
DE CONSULTA EXTERNA	2	0	0	0	0	0	0
DE HOSPITALIZACIÓN GENERAL	2	0	0	0	1	0	0
NAOLINCO	6	0	0	0	0	0	0
DE CONSULTA EXTERNA	5	0	0	0	0	0	0
DE HOSPITALIZACIÓN GENERAL	1	0	0	0	0	0	0
NARANJAL	2	0	0	0	0	0	0
DE CONSULTA EXTERNA	2	0	0	0	0	0	0
NARANJOS AMATLÁN	7	1	0	1	1	0	0
DE CONSULTA EXTERNA	5	1	0	1	0	0	0
DE HOSPITALIZACIÓN GENERAL	2	0	0	0	1	0	0
NAUTLA	7	0	0	1	0	0	0
DE CONSULTA EXTERNA	7	0	0	1	0	0	0
NOGALES	6	0	1	1	0	0	0

**UNIDADES MÉDICAS EN SERVICIO DE LAS INSTITUCIONES PÚBLICAS
DEL SECTOR SALUD POR MUNICIPIO Y NIVEL DE OPERACIÓN
SEGÚN RÉGIMEN E INSTITUCIÓN
Al 31 de diciembre de 2002**

CUADRO 5.7
(1a Parte)

MUNICIPIO NIVEL	TOTAL	SEGURIDAD SOCIAL					
		IMSS NORTE	IMSS SUR	ISSSTE	PEMEX	SDN	SM
DE CONSULTA EXTERNA	6	0	1	1	0	0	0
OLUTA	1	0	0	0	0	0	0
DE CONSULTA EXTERNA	1	0	0	0	0	0	0
OMEALCA	7	0	1	0	0	0	0
DE CONSULTA EXTERNA	6	0	0	0	0	0	0
DE HOSPITALIZACIÓN GENERAL	1	0	1	0	0	0	0
ORIZABA	15	0	9	2	0	0	0
DE CONSULTA EXTERNA	11	0	8	1	0	0	0
DE HOSPITALIZACIÓN GENERAL	3	0	1	1	0	0	0
DE HOSPITALIZACIÓN ESPECIALIZADA	1	0	0	0	0	0	0
OTATITLÁN	2	0	1	0	0	0	0
DE CONSULTA EXTERNA	2	0	1	0	0	0	0
OTEAPAN	1	0	0	0	0	0	0
DE CONSULTA EXTERNA	1	0	0	0	0	0	0
OZULUAMA	12	0	0	1	1	0	0
DE CONSULTA EXTERNA	11	0	0	1	1	0	0
DE HOSPITALIZACIÓN GENERAL	1	0	0	0	0	0	0
PAJAPAN	4	0	0	0	0	0	0
DE CONSULTA EXTERNA	4	0	0	0	0	0	0
PÁNUCO	27	0	0	1	3	0	0
DE CONSULTA EXTERNA	26	0	0	1	3	0	0
DE HOSPITALIZACIÓN GENERAL	1	0	0	0	0	0	0
PAPANTLA	38	1	0	1	1	0	0
DE CONSULTA EXTERNA	36	1	0	1	1	0	0
DE HOSPITALIZACIÓN GENERAL	2	0	0	0	0	0	0
PASO DE OVEJAS	7	1	0	0	0	0	0
DE CONSULTA EXTERNA	7	1	0	0	0	0	0
PASO DEL MACHO	12	0	2	1	0	0	0
DE CONSULTA EXTERNA	12	0	2	1	0	0	0
LA PERLA	5	0	0	0	0	0	0
DE CONSULTA EXTERNA	5	0	0	0	0	0	0
PEROTE	12	1	0	1	0	1	0
DE CONSULTA EXTERNA	11	1	0	1	0	1	0
DE HOSPITALIZACIÓN GENERAL	1	0	0	0	0	0	0

**UNIDADES MÉDICAS EN SERVICIO DE LAS INSTITUCIONES PÚBLICAS
DEL SECTOR SALUD POR MUNICIPIO Y NIVEL DE OPERACIÓN
SEGÚN RÉGIMEN E INSTITUCIÓN
Al 31 de diciembre de 2002**

CUADRO 5.7
(1a Parte)

MUNICIPIO NIVEL	TOTAL	SEGURIDAD SOCIAL					
		IMSS NORTE	IMSS SUR	ISSSTE	PEMEX	SDN	SM
PLATÓN SÁNCHEZ	9	1	0	1	0	0	0
DE CONSULTA EXTERNA	9	1	0	1	0	0	0
PLAYA VICENTE	22	0	0	1	0	0	0
DE CONSULTA EXTERNA	21	0	0	1	0	0	0
DE HOSPITALIZACIÓN GENERAL	1	0	0	0	0	0	0
POZA RICA DE HIDALGO	11	2	0	2	2	0	0
DE CONSULTA EXTERNA	6	1	0	1	1	0	0
DE HOSPITALIZACIÓN GENERAL	5	1	0	1	1	0	0
PUEBLO VIEJO	8	0	0	1	1	1	0
DE CONSULTA EXTERNA	8	0	0	1	1	1	0
PUENTE NACIONAL	4	0	0	1	0	0	0
DE CONSULTA EXTERNA	4	0	0	1	0	0	0
RAFAEL DELGADO	2	0	0	0	0	0	0
DE CONSULTA EXTERNA	2	0	0	0	0	0	0
RAFAEL LUCIO	1	0	0	0	0	0	0
DE CONSULTA EXTERNA	1	0	0	0	0	0	0
LOS REYES	2	0	0	0	0	0	0
DE CONSULTA EXTERNA	2	0	0	0	0	0	0
RÍO BLANCO	3	0	1	0	0	0	0
DE CONSULTA EXTERNA	2	0	1	0	0	0	0
DE HOSPITALIZACIÓN GENERAL	1	0	0	0	0	0	0
SALTABARRANCA	3	1	0	0	0	0	0
DE CONSULTA EXTERNA	3	1	0	0	0	0	0
SAN ANDRÉS TENEJAPAN	1	0	0	0	0	0	0
DE CONSULTA EXTERNA	1	0	0	0	0	0	0
SAN ANDRÉS TUXTLA	25	1	0	1	0	0	0
DE CONSULTA EXTERNA	23	0	0	1	0	0	0
DE HOSPITALIZACIÓN GENERAL	2	1	0	0	0	0	0
SAN JUAN EVANGELISTA	9	0	0	1	0	0	0
DE CONSULTA EXTERNA	9	0	0	1	0	0	0
SANTIAGO TUXTLA	14	2	0	1	0	0	0
DE CONSULTA EXTERNA	13	2	0	1	0	0	0
DE HOSPITALIZACIÓN GENERAL	1	0	0	0	0	0	0

**UNIDADES MÉDICAS EN SERVICIO DE LAS INSTITUCIONES PÚBLICAS
DEL SECTOR SALUD POR MUNICIPIO Y NIVEL DE OPERACIÓN
SEGÚN RÉGIMEN E INSTITUCIÓN
Al 31 de diciembre de 2002**

CUADRO 5.7
(1a Parte)

MUNICIPIO NIVEL	TOTAL	SEGURIDAD SOCIAL					
		IMSS NORTE	IMSS SUR	ISSSTE	PEMEX	SDN	SM
SAYULA DE ALEMÁN	10	0	0	0	0	0	0
DE CONSULTA EXTERNA	10	0	0	0	0	0	0
SOCONUSCO	2	0	0	0	0	0	0
DE CONSULTA EXTERNA	2	0	0	0	0	0	0
SOCHIAPA	1	0	0	0	0	0	0
DE CONSULTA EXTERNA	1	0	0	0	0	0	0
SOLEDAD ATZOMPA	5	0	0	0	0	0	0
DE CONSULTA EXTERNA	5	0	0	0	0	0	0
SOLEDAD DE DOBLADO	8	0	0	1	0	0	0
DE CONSULTA EXTERNA	8	0	0	1	0	0	0
SOTEAPAN	9	0	0	0	0	0	0
DE CONSULTA EXTERNA	9	0	0	0	0	0	0
TAMALÍN	5	1	0	0	0	0	0
DE CONSULTA EXTERNA	5	1	0	0	0	0	0
TAMIAHUA	13	1	0	1	0	0	0
DE CONSULTA EXTERNA	13	1	0	1	0	0	0
TAMPICO ALTO	8	0	0	0	0	0	0
DE CONSULTA EXTERNA	8	0	0	0	0	0	0
TANCOCO	3	0	0	0	0	0	0
DE CONSULTA EXTERNA	3	0	0	0	0	0	0
TANTIMA	8	0	0	0	0	0	0
DE CONSULTA EXTERNA	8	0	0	0	0	0	0
TANTOYUCA	25	1	0	1	0	0	0
DE CONSULTA EXTERNA	24	1	0	1	0	0	0
DE HOSPITALIZACIÓN GENERAL	1	0	0	0	0	0	0
TATAHUICAPAN DE JUÁREZ	5	0	0	1	0	0	0
DE CONSULTA EXTERNA	5	0	0	1	0	0	0
TATATILA	2	0	0	0	0	0	0
DE CONSULTA EXTERNA	2	0	0	0	0	0	0
TECOLUTLA	7	0	0	0	0	0	0
DE CONSULTA EXTERNA	7	0	0	0	0	0	0
TEHUIPANGO	5	0	0	0	0	0	0
DE CONSULTA EXTERNA	5	0	0	0	0	0	0
TEMAPACHE	31	1	0	1	2	0	0

**UNIDADES MÉDICAS EN SERVICIO DE LAS INSTITUCIONES PÚBLICAS
DEL SECTOR SALUD POR MUNICIPIO Y NIVEL DE OPERACIÓN
SEGÚN RÉGIMEN E INSTITUCIÓN
Al 31 de diciembre de 2002**

CUADRO 5.7
(1a Parte)

MUNICIPIO NIVEL	TOTAL	SEGURIDAD SOCIAL					
		IMSS NORTE	IMSS SUR	ISSSTE	PEMEX	SDN	SM
DE CONSULTA EXTERNA	31	1	0	1	2	0	0
TEMPOAL	12	0	0	1	0	0	0
DE CONSULTA EXTERNA DE HOSPITALIZACIÓN GENERAL	11	0	0	1	0	0	0
TENAMPA	1	0	0	0	0	0	0
DE CONSULTA EXTERNA	1	0	0	0	0	0	0
TENOCHTILÁN	2	0	0	0	0	0	0
DE CONSULTA EXTERNA	2	0	0	0	0	0	0
TEOCELO	2	0	0	0	0	0	0
DE CONSULTA EXTERNA DE HOSPITALIZACIÓN GENERAL	1	0	0	0	0	0	0
Tepatlatxco	1	0	0	0	0	0	0
TEPATLAXCO	3	0	0	0	0	0	0
DE CONSULTA EXTERNA	3	0	0	0	0	0	0
TEPETLÁN	2	0	0	0	0	0	0
DE CONSULTA EXTERNA	2	0	0	0	0	0	0
TEPETZINTLA	6	0	0	0	0	0	0
DE CONSULTA EXTERNA	6	0	0	0	0	0	0
TEQUILA	5	0	0	0	0	0	0
DE CONSULTA EXTERNA	5	0	0	0	0	0	0
TEXCATEPEC	6	0	0	0	0	0	0
DE CONSULTA EXTERNA	6	0	0	0	0	0	0
TEXHUACÁN	1	0	0	0	0	0	0
DE CONSULTA EXTERNA	1	0	0	0	0	0	0
TEXISTEPEC	6	0	1	0	0	0	0
DE CONSULTA EXTERNA	6	0	1	0	0	0	0
TEZONAPA	19	0	3	1	0	0	0
DE CONSULTA EXTERNA	19	0	3	1	0	0	0
TIERRA BLANCA	24	0	3	1	0	0	0
DE CONSULTA EXTERNA DE HOSPITALIZACIÓN GENERAL	22	0	2	1	0	0	0
TIHUATLÁN	2	0	1	0	0	0	0
DE CONSULTA EXTERNA	19	0	0	1	0	0	0
TLACOJALPAN	2	0	1	0	0	0	0
DE CONSULTA EXTERNA	2	0	1	0	0	0	0

**UNIDADES MÉDICAS EN SERVICIO DE LAS INSTITUCIONES PÚBLICAS
DEL SECTOR SALUD POR MUNICIPIO Y NIVEL DE OPERACIÓN
SEGÚN RÉGIMEN E INSTITUCIÓN
Al 31 de diciembre de 2002**

CUADRO 5.7
(1a Parte)

MUNICIPIO NIVEL	TOTAL	SEGURIDAD SOCIAL					
		IMSS NORTE	IMSS SUR	ISSSTE	PEMEX	SDN	SM
TLACOLULAN	5	0	0	0	0	0	0
DE CONSULTA EXTERNA	5	0	0	0	0	0	0
TLACOTALPAN	3	0	0	1	0	0	0
DE CONSULTA EXTERNA	2	0	0	1	0	0	0
DE HOSPITALIZACIÓN GENERAL	1	0	0	0	0	0	0
TLACOTEPEC DE MEJÍA	1	0	0	0	0	0	0
DE CONSULTA EXTERNA	1	0	0	0	0	0	0
TLACHICHILCO	8	0	0	0	0	0	0
DE CONSULTA EXTERNA	8	0	0	0	0	0	0
TLALIXCOYAN	13	0	1	1	0	0	0
DE CONSULTA EXTERNA	13	0	1	1	0	0	0
TLALNELHUAYOCAN	3	0	0	0	0	0	0
DE CONSULTA EXTERNA	3	0	0	0	0	0	0
TLALTETELA	2	0	0	0	0	0	0
DE CONSULTA EXTERNA	2	0	0	0	0	0	0
TLAPACOYAN	10	2	0	1	0	0	0
DE CONSULTA EXTERNA	9	2	0	1	0	0	0
DE HOSPITALIZACIÓN GENERAL	1	0	0	0	0	0	0
TLAQUILPA	2	0	0	0	0	0	0
DE CONSULTA EXTERNA	2	0	0	0	0	0	0
TLILAPAN	1	0	0	0	0	0	0
DE CONSULTA EXTERNA	1	0	0	0	0	0	0
TOMATLÁN	2	0	0	0	0	0	0
DE CONSULTA EXTERNA	2	0	0	0	0	0	0
TONAYÁN	2	0	0	0	0	0	0
DE CONSULTA EXTERNA	2	0	0	0	0	0	0
TOTUTLA	5	0	0	0	0	0	0
DE CONSULTA EXTERNA	5	0	0	0	0	0	0
TRES VALLES	9	0	2	0	0	0	0
DE CONSULTA EXTERNA	9	0	2	0	0	0	0
TUXPAN	23	2	0	3	1	2	2
DE CONSULTA EXTERNA	17	1	0	2	1	1	1
DE HOSPITALIZACIÓN GENERAL	6	1	0	1	0	1	1
TUXTILLA	2	0	1	0	0	0	0

**UNIDADES MÉDICAS EN SERVICIO DE LAS INSTITUCIONES PÚBLICAS
DEL SECTOR SALUD POR MUNICIPIO Y NIVEL DE OPERACIÓN
SEGÚN RÉGIMEN E INSTITUCIÓN
Al 31 de diciembre de 2002**

CUADRO 5.7
(1a Parte)

MUNICIPIO NIVEL	TOTAL	SEGURIDAD SOCIAL					
		IMSS NORTE	IMSS SUR	ISSSTE	PEMEX	SDN	SM
DE CONSULTA EXTERNA	2	0	1	0	0	0	0
URSULO GALVÁN	8	2	0	1	0	0	0
DE CONSULTA EXTERNA	8	2	0	1	0	0	0
UXPANAPA	15	0	0	0	0	0	0
DE CONSULTA EXTERNA	14	0	0	0	0	0	0
DE HOSPITALIZACIÓN GENERAL	1	0	0	0	0	0	0
VEGA DE ALATORRE	7	0	0	1	0	0	0
DE CONSULTA EXTERNA	7	0	0	1	0	0	0
VERACRUZ	29	6	0	2	1	0	4
DE CONSULTA EXTERNA	22	4	0	1	0	0	3
DE HOSPITALIZACIÓN GENERAL	6	1	0	1	1	0	1
DE HOSPITALIZACIÓN ESPECIALIZADA	1	1	0	0	0	0	0
LAS VIGAS DE RAMÍREZ	1	0	0	0	0	0	0
DE CONSULTA EXTERNA	1	0	0	0	0	0	0
VILLA ALDAMA	1	0	0	0	0	0	0
DE CONSULTA EXTERNA	1	0	0	0	0	0	0
XALAPA	25	5	0	6	0	1	0
DE CONSULTA EXTERNA	18	4	0	5	0	1	0
DE HOSPITALIZACIÓN GENERAL	3	1	0	1	0	0	0
DE HOSPITALIZACIÓN ESPECIALIZADA	4	0	0	0	0	0	0
XICO	6	0	0	1	0	0	0
DE CONSULTA EXTERNA	6	0	0	1	0	0	0
XOXOCOTLA	2	0	0	0	0	0	0
DE CONSULTA EXTERNA	2	0	0	0	0	0	0
YANGA	3	0	1	0	0	0	0
DE CONSULTA EXTERNA	3	0	1	0	0	0	0
YECUATLA	4	0	0	0	0	0	0
DE CONSULTA EXTERNA	4	0	0	0	0	0	0
ZACUALPAN	6	0	0	0	0	0	0
DE CONSULTA EXTERNA	6	0	0	0	0	0	0
ZARAGOZA	1	0	0	0	0	0	0
DE CONSULTA EXTERNA	1	0	0	0	0	0	0
ZENTLA	4	0	0	0	0	0	0
DE CONSULTA EXTERNA	4	0	0	0	0	0	0
ZONGOLICA	19	0	0	1	0	0	0

**UNIDADES MÉDICAS EN SERVICIO DE LAS INSTITUCIONES PÚBLICAS
DEL SECTOR SALUD POR MUNICIPIO Y NIVEL DE OPERACIÓN
SEGÚN RÉGIMEN E INSTITUCIÓN
Al 31 de diciembre de 2002**

CUADRO 5.7
(1a Parte)

MUNICIPIO NIVEL	TOTAL	SEGURIDAD SOCIAL					
		IMSS NORTE	IMSS SUR	ISSSTE	PEMEX	SDN	SM
DE CONSULTA EXTERNA DE HOSPITALIZACIÓN GENERAL	18	0	0	1	0	0	0
ZONTECOMATLÁN	7	0	0	0	0	0	0
DE CONSULTA EXTERNA	7	0	0	0	0	0	0
ZOZOCOLCO DE HIDALGO	4	0	0	0	0	0	0
DE CONSULTA EXTERNA	4	0	0	0	0	0	0

**UNIDADES MÉDICAS EN SERVICIO DE LAS INSTITUCIONES PÚBLICAS
DEL SECTOR SALUD POR MUNICIPIO Y NIVEL DE OPERACIÓN
SEGÚN RÉGIMEN E INSTITUCIÓN
Al 31 de diciembre de 2002**

CUADRO 5.7
(2a Parte y última)

MUNICIPIO NIVEL	ASISTENCIA SOCIA				
	IMSS-OPOR- TUNIDADES NORTE	IMSS-OPOR- TUNIDADES SUR	HOSPITAL DE GINE- COLOGÍA Y OBSTE- TRICIA UV	SSA	CRUZ ROJA
ESTADO	293	221	1	759 b/	40
DE CONSULTA EXTERNA DE HOSPITALIZACIÓN GENERAL c/	291	218	0	716	32
DE HOSPITALIZACIÓN ESPECIALIZADA c	2	3	0	39	8
	0	0	1	4	0
ACAJETE	0	0	0	3	0
DE CONSULTA EXTERNA	0	0	0	3	0
ACATLÁN	0	0	0	1	0
DE CONSULTA EXTERNA	0	0	0	1	0
ACAYUCAN	0	1	0	7	1
DE CONSULTA EXTERNA DE HOSPITALIZACIÓN GENERAL	0	1	0	6	1
	0	0	0	1	0
ACTOPAN	8	0	0	6	0
DE CONSULTA EXTERNA	8	0	0	6	0
ACULA	0	0	0	2	0
DE CONSULTA EXTERNA	0	0	0	2	0
ACULTZINGO	0	2	0	3	0
DE CONSULTA EXTERNA	0	2	0	3	0
AGUA DULCE	0	1	0	3	1
DE CONSULTA EXTERNA DE HOSPITALIZACIÓN GENERAL	0	1	0	3	1
	0	0	0	0	0
ALPATLÁHUAC	0	2	0	2	0
DE CONSULTA EXTERNA	0	2	0	2	0
ALTO LUCERO DE GUTIÉRREZ BARRIOS	6	0	0	4	0
DE CONSULTA EXTERNA	6	0	0	4	0
ALTOTONGA	6	0	0	4	0
DE CONSULTA EXTERNA DE HOSPITALIZACIÓN GENERAL	6	0	0	3	0
	0	0	0	1	0
ALVARADO	3	0	0	4	0
DE CONSULTA EXTERNA DE HOSPITALIZACIÓN GENERAL	3	0	0	3	0
	0	0	0	1	0
AMATITLÁN	0	0	0	2	0
DE CONSULTA EXTERNA	0	0	0	2	0
AMATLÁN DE LOS REYES	0	1	0	3	0
DE CONSULTA EXTERNA	0	1	0	3	0
ANGEL R. CABADA	3	0	0	3	0
DE CONSULTA EXTERNA	3	0	0	3	0

**UNIDADES MÉDICAS EN SERVICIO DE LAS INSTITUCIONES PÚBLICAS
DEL SECTOR SALUD POR MUNICIPIO Y NIVEL DE OPERACIÓN
SEGÚN RÉGIMEN E INSTITUCIÓN
Al 31 de diciembre de 2002**

CUADRO 5.7
(2a Parte y última)

MUNICIPIO NIVEL	ASISTENCIA SOCIA				
	IMSS-OPOR- TUNIDADES NORTE	IMSS-OPOR- TUNIDADES SUR	HOSPITAL DE GINE- COLOGÍA Y OBSTE- TRICIA UV	SSA	CRUZ ROJA
LA ANTIGUA	0	0	0	3	1
DE CONSULTA EXTERNA DE HOSPITALIZACIÓN GENERAL	0	0	0	3	1
APAZAPAN	0	0	0	1	0
DE CONSULTA EXTERNA	0	0	0	1	0
AQUILA	0	1	0	0	0
DE CONSULTA EXTERNA	0	1	0	0	0
ASTACINGA	0	0	0	3	0
DE CONSULTA EXTERNA	0	0	0	3	0
ATLAHUILCO	0	1	0	2	0
DE CONSULTA EXTERNA	0	1	0	2	0
ATOYAC	0	0	0	5	0
DE CONSULTA EXTERNA DE HOSPITALIZACIÓN GENERAL	0	0	0	5	0
ATZACAN	0	1	0	3	0
DE CONSULTA EXTERNA	0	1	0	3	0
ATZALAN	10	0	0	9	0
DE CONSULTA EXTERNA	10	0	0	9	0
AYAHUALULCO	1	0	0	5	0
DE CONSULTA EXTERNA	1	0	0	5	0
BANDERILLA	0	0	0	1	0
DE CONSULTA EXTERNA	0	0	0	1	0
BENITO JUÁREZ	4	0	0	2	0
DE CONSULTA EXTERNA	4	0	0	2	0
BOCA DEL RÍO	0	0	0	4	1
DE CONSULTA EXTERNA DE HOSPITALIZACIÓN GENERAL	0	0	0	4	1
CALCAHUALCO	0	2	0	2	0
DE CONSULTA EXTERNA	0	2	0	2	0
CAMARÓN DE TEJEDA	0	1	0	2	0
DE CONSULTA EXTERNA	0	1	0	2	0
CAMERINO Z. MENDOZA	0	1	0	1	1
DE CONSULTA EXTERNA	0	1	0	1	1
CARLOS A. CARRILLO	0	0	0	1	1
DE CONSULTA EXTERNA	0	0	0	1	1
CARRILLO PUERTO	0	2	0	5	0
DE CONSULTA EXTERNA	0	2	0	5	0
CASTILLO DE TEAYC	2	0	0	6	0

**UNIDADES MÉDICAS EN SERVICIO DE LAS INSTITUCIONES PÚBLICAS
DEL SECTOR SALUD POR MUNICIPIO Y NIVEL DE OPERACIÓN
SEGÚN RÉGIMEN E INSTITUCIÓN
Al 31 de diciembre de 2002**

CUADRO 5.7
(2a Parte y última)

MUNICIPIO NIVEL	ASISTENCIA SOCIA				
	IMSS-OPOR- TUNIDADES NORTE	IMSS-OPOR- TUNIDADES SUR	HOSPITAL DE GINE- COLOGÍA Y OBSTE- TRICIA UV	SSA	CRUZ ROJA
DE CONSULTA EXTERNA	2	0	0	6	0
CATEMACO	4	0	0	5	0
DE CONSULTA EXTERNA	4	0	0	4	0
DE HOSPITALIZACIÓN GENERAL	0	0	0	1	0
CAZONES DE HERRERA	4	0	0	3	0
DE CONSULTA EXTERNA	4	0	0	3	0
CERRO AZUL	0	0	0	3	1
DE CONSULTA EXTERNA	0	0	0	3	1
DE HOSPITALIZACIÓN GENERAL	0	0	0	0	0
CITLALTÉPETL	1	0	0	2	0
DE CONSULTA EXTERNA	1	0	0	2	0
COACOATZINTLA	0	0	0	1	0
DE CONSULTA EXTERNA	0	0	0	1	0
COAHUILTÁN	2	0	0	1	0
DE CONSULTA EXTERNA	2	0	0	1	0
COATEPEC	1	0	0	3	1
DE CONSULTA EXTERNA	1	0	0	2	1
DE HOSPITALIZACIÓN GENERAL	0	0	0	1	0
COATZACOALCOS	0	1	0	9	1
DE CONSULTA EXTERNA	0	1	0	8	0
DE HOSPITALIZACIÓN GENERAL	0	0	0	1	1
COATZINTLA	2	0	0	3	0
DE CONSULTA EXTERNA	2	0	0	3	0
COETZALA	0	0	0	2	0
DE CONSULTA EXTERNA	0	0	0	2	0
COLIPA	0	0	0	2	0
DE CONSULTA EXTERNA	0	0	0	2	0
COMAPA	0	2	0	4	0
DE CONSULTA EXTERNA	0	2	0	4	0
CÓRDOBA	0	4	0	3	1
DE CONSULTA EXTERNA	0	4	0	2	0
DE HOSPITALIZACIÓN GENERAL	0	0	0	1	1
COSAMALOAPAN	0	1	0	6	0
DE CONSULTA EXTERNA	0	1	0	5	0
DE HOSPITALIZACIÓN GENERAL	0	0	0	1	0
COSAUTLÁN DE CARVAJAL	1	0	0	2	0
DE CONSULTA EXTERNA	1	0	0	2	0

**UNIDADES MÉDICAS EN SERVICIO DE LAS INSTITUCIONES PÚBLICAS
DEL SECTOR SALUD POR MUNICIPIO Y NIVEL DE OPERACIÓN
SEGÚN RÉGIMEN E INSTITUCIÓN
Al 31 de diciembre de 2002**

CUADRO 5.7
(2a Parte y última)

MUNICIPIO NIVEL	ASISTENCIA SOCIA				
	IMSS-OPOR- TUNIDADES NORTE	IMSS-OPOR- TUNIDADES SUR	HOSPITAL DE GINE- COLOGÍA Y OBSTE- TRICIA UV	SSA	CRUZ ROJA
COSCOMATEPEC	0	6	0	5	0
DE CONSULTA EXTERNA	0	5	0	5	0
DE HOSPITALIZACIÓN GENERAL	0	1	0	0	0
COSOLEACAQUE	0	1	0	11	0
DE CONSULTA EXTERNA	0	1	0	11	0
COTAXTLA	0	0	0	5	0
DE CONSULTA EXTERNA	0	0	0	5	0
COXQUIHUI	2	0	0	2	0
DE CONSULTA EXTERNA	2	0	0	2	0
COYUTLA	3	0	0	2	0
DE CONSULTA EXTERNA	3	0	0	2	0
CUICHAPA	0	0	0	1	0
DE CONSULTA EXTERNA	0	0	0	1	0
CUITLÁHUAC	0	0	0	4	0
DE CONSULTA EXTERNA	0	0	0	4	0
CHACALTIANGUIS	0	0	0	4	0
DE CONSULTA EXTERNA	0	0	0	4	0
CHALMA	3	0	0	1	0
DE CONSULTA EXTERNA	3	0	0	1	0
CHICONAMEL	1	0	0	3	0
DE CONSULTA EXTERNA	1	0	0	3	0
CHICONQUIACO	2	0	0	3	0
DE CONSULTA EXTERNA	2	0	0	3	0
CHICONTEPEC	17	0	0	10	0
DE CONSULTA EXTERNA	16	0	0	10	0
DE HOSPITALIZACIÓN GENERAL	1	0	0	0	0
CHINAMECA	0	3	0	2	0
DE CONSULTA EXTERNA	0	3	0	2	0
CHINAMPA DE GOROSTIZA	0	0	0	3	0
DE CONSULTA EXTERNA	0	0	0	3	0
LAS CHOAPAS	0	11	0	8	1
DE CONSULTA EXTERNA	0	11	0	8	1
DE HOSPITALIZACIÓN GENERAL	0	0	0	0	0
CHOCAMÁN	0	1	0	1	0
DE CONSULTA EXTERNA	0	1	0	1	0
CHONTLA	3	0	0	3	0
DE CONSULTA EXTERNA	3	0	0	3	0

**UNIDADES MÉDICAS EN SERVICIO DE LAS INSTITUCIONES PÚBLICAS
DEL SECTOR SALUD POR MUNICIPIO Y NIVEL DE OPERACIÓN
SEGÚN RÉGIMEN E INSTITUCIÓN
Al 31 de diciembre de 2002**

CUADRO 5.7
(2a Parte y última)

MUNICIPIO NIVEL	ASISTENCIA SOCIA				
	IMSS-OPOR- TUNIDADES NORTE	IMSS-OPOR- TUNIDADES SUR	HOSPITAL DE GINE- COLOGÍA Y OBSTE- TRICIA UV	SSA	CRUZ ROJA
CHUMATLÁN	0	0	0	1	0
DE CONSULTA EXTERNA	0	0	0	1	0
EMILIANO ZAPATA	5	0	0	4	0
DE CONSULTA EXTERNA	5	0	0	4	0
ESPINAL	5	0	0	5	0
DE CONSULTA EXTERNA	5	0	0	5	0
FILOMENO MATA	1	0	0	2	0
DE CONSULTA EXTERNA	1	0	0	2	0
FORTÍN	0	0	0	4	0
DE CONSULTA EXTERNA	0	0	0	4	0
GUTIÉRREZ ZAMORA	2	0	0	4	1
DE CONSULTA EXTERNA	2	0	0	3	1
DE HOSPITALIZACIÓN GENERAL	0	0	0	1	0
HIDALGOTITLÁN	0	3	0	5	0
DE CONSULTA EXTERNA	0	3	0	5	0
EL HIGO	3	0	0	3	0
DE CONSULTA EXTERNA	3	0	0	3	0
HUATUSCO	0	5	0	4	1
DE CONSULTA EXTERNA	0	5	0	3	0
DE HOSPITALIZACIÓN GENERAL	0	0	0	1	1
HUAYACOCOTLA	7	0	0	9	1 d/
DE CONSULTA EXTERNA	7	0	0	8	1
DE HOSPITALIZACIÓN GENERAL	0	0	0	1	0
HUEYAPAN DE OCAMPC	0	6	0	2	0
DE CONSULTA EXTERNA	0	6	0	2	0
HUILOAPAN DE CUAUHTÉMOC	0	0	0	1	0
DE CONSULTA EXTERNA	0	0	0	1	0
IGNACIO DE LA LLAVE	2	0	0	2	0
DE CONSULTA EXTERNA	2	0	0	2	0
ILAMATLÁN	5	0	0	1	0
DE CONSULTA EXTERNA	5	0	0	1	0
ISLA	0	4	0	3	0
DE CONSULTA EXTERNA	0	4	0	2	0
DE HOSPITALIZACIÓN GENERAL	0	0	0	1	0
IXCATEPEC	3	0	0	3	0
DE CONSULTA EXTERNA	3	0	0	3	0
IXHUACÁN DE LOS REYES	1	0	0	2	0

**UNIDADES MÉDICAS EN SERVICIO DE LAS INSTITUCIONES PÚBLICAS
DEL SECTOR SALUD POR MUNICIPIO Y NIVEL DE OPERACIÓN
SEGÚN RÉGIMEN E INSTITUCIÓN
Al 31 de diciembre de 2002**

CUADRO 5.7
(2a Parte y última)

MUNICIPIO NIVEL	ASISTENCIA SOCIA				
	IMSS-OPOR- TUNIDADES NORTE	IMSS-OPOR- TUNIDADES SUR	HOSPITAL DE GINE- COLOGÍA Y OBSTE- TRICIA UV	SSA	CRUZ ROJA
DE CONSULTA EXTERNA	1	0	0	2	0
IXHUATLÁN DE MADERC	8	0	0	12	0
DE CONSULTA EXTERNA	8	0	0	12	0
IXHUATLÁN DEL CAFÉ	0	4	0	2	0
DE CONSULTA EXTERNA	0	4	0	2	0
IXHUATLÁN DEL SURESTE	0	0	0	3	0
DE CONSULTA EXTERNA DE HOSPITALIZACIÓN GENERAL	0	0	0	2	0
IXHUATLANCILLO	0	1	0	1	0
DE CONSULTA EXTERNA	0	1	0	1	0
IXMATLAHUACAN	0	0	0	2	0
DE CONSULTA EXTERNA	0	0	0	2	0
IXTACZOQUITLÁN	0	2	0	4	0
DE CONSULTA EXTERNA	0	2	0	4	0
JALACINGO	2	0	0	5	0
DE CONSULTA EXTERNA	2	0	0	5	0
JALCOMULCO	1	0	0	1	0
DE CONSULTA EXTERNA	1	0	0	1	0
JÁLTIPAN	0	3	0	3	1
DE CONSULTA EXTERNA DE HOSPITALIZACIÓN GENERAL	0	2	0	3	1
	0	1	0	0	0
JAMAPA	0	0	0	3	0
DE CONSULTA EXTERNA	0	0	0	3	0
JESÚS CARRANZA	0	6	0	5	0
DE CONSULTA EXTERNA DE HOSPITALIZACIÓN GENERAL	0	6	0	4	0
	0	0	0	1	0
JILOTEPEC	0	0	0	1	0
DE CONSULTA EXTERNA	0	0	0	1	0
JOSÉ AZUETA	0	5	0	3	0
DE CONSULTA EXTERNA DE HOSPITALIZACIÓN GENERAL	0	5	0	2	0
	0	0	0	1	0
JUAN RODRÍGUEZ CLARA	0	6	0	3	0
DE CONSULTA EXTERNA	0	6	0	3	0
JUCHIQUE DE FERRER	4	0	0	2	0
DE CONSULTA EXTERNA	4	0	0	2	0
LANDERO Y COSS	0	0	0	1	0
DE CONSULTA EXTERNA	0	0	0	1	0

**UNIDADES MÉDICAS EN SERVICIO DE LAS INSTITUCIONES PÚBLICAS
DEL SECTOR SALUD POR MUNICIPIO Y NIVEL DE OPERACIÓN
SEGÚN RÉGIMEN E INSTITUCIÓN
Al 31 de diciembre de 2002**

CUADRO 5.7
(2a Parte y última)

MUNICIPIO NIVEL	ASISTENCIA SOCIA				
	IMSS-OPOR- TUNIDADES NORTE	IMSS-OPOR- TUNIDADES SUR	HOSPITAL DE GINE- COLOGÍA Y OBSTE- TRICIA UV	SSA	CRUZ ROJA
LERDO DE TEJADA	0	0	0	1	1
DE CONSULTA EXTERNA	0	0	0	1	1
DE HOSPITALIZACIÓN GENERAL	0	0	0	0	0
MAGDALENA	0	1	0	0	0
DE CONSULTA EXTERNA	0	1	0	0	0
MALTRATA	0	2	0	1	0
DE CONSULTA EXTERNA	0	2	0	1	0
MANLIO FABIO ALTAMIRANC	4	0	0	2	0
DE CONSULTA EXTERNA	4	0	0	2	0
MARIANO ESCOBEDO	0	2	0	4	0
DE CONSULTA EXTERNA	0	2	0	4	0
MARTÍNEZ DE LA TORRE	0	0	0	10	1
DE CONSULTA EXTERNA	0	0	0	9	1
DE HOSPITALIZACIÓN GENERAL	0	0	0	1	0
MECATLÁN	2	0	0	1	0
DE CONSULTA EXTERNA	2	0	0	1	0
MECAYAPAN	0	3	0	3	0
DE CONSULTA EXTERNA	0	3	0	3	0
MEDELLÍN	0	0	0	6	0
DE CONSULTA EXTERNA	0	0	0	6	0
MIAHUATLÁN	0	0	0	1	0
DE CONSULTA EXTERNA	0	0	0	1	0
LAS MINAS	0	0	0	2	0
DE CONSULTA EXTERNA	0	0	0	2	0
MINATITLÁN	0	10	0	15	1
DE CONSULTA EXTERNA	0	10	0	14	1
DE HOSPITALIZACIÓN GENERAL	0	0	0	1	0
MISANTLA	6	0	0	8	1
DE CONSULTA EXTERNA	6	0	0	7	1
DE HOSPITALIZACIÓN GENERAL	0	0	0	1	0
MIXTLA DE ALTAMIRANC	0	2	0	1	0
DE CONSULTA EXTERNA	0	2	0	1	0
MOLOACÁN	0	1	0	5	0
DE CONSULTA EXTERNA	0	1	0	5	0
NANCHITAL DE LÁZARO CÁRDENAS DEL RÍO	0	0	0	1	2
DE CONSULTA EXTERNA	0	0	0	1	1
DE HOSPITALIZACIÓN GENERAL	0	0	0	0	1

**UNIDADES MÉDICAS EN SERVICIO DE LAS INSTITUCIONES PÚBLICAS
DEL SECTOR SALUD POR MUNICIPIO Y NIVEL DE OPERACIÓN
SEGÚN RÉGIMEN E INSTITUCIÓN
Al 31 de diciembre de 2002**

CUADRO 5.7
(2a Parte y última)

MUNICIPIO NIVEL	ASISTENCIA SOCIA				
	IMSS-OPOR- TUNIDADES NORTE	IMSS-OPOR- TUNIDADES SUR	HOSPITAL DE GINE- COLOGÍA Y OBSTE- TRICIA UV	SSA	CRUZ ROJA
NAOLINCO	2	0	0	3	1 d/
DE CONSULTA EXTERNA	2	0	0	2	1
DE HOSPITALIZACIÓN GENERAL	0	0	0	1	0
NARANJAL	0	1	0	1	0
DE CONSULTA EXTERNA	0	1	0	1	0
NARANJOS AMATLÁN	1	0	0	2	1
DE CONSULTA EXTERNA	1	0	0	1	1
DE HOSPITALIZACIÓN GENERAL	0	0	0	1	0
NAUTLA	2	0	0	4	0
DE CONSULTA EXTERNA	2	0	0	4	0
NOGALES	0	1	0	3	0
DE CONSULTA EXTERNA	0	1	0	3	0
OLUTA	0	0	0	1	0
DE CONSULTA EXTERNA	0	0	0	1	0
OMEALCA	0	3	0	3	0
DE CONSULTA EXTERNA	0	3	0	3	0
DE HOSPITALIZACIÓN GENERAL	0	0	0	0	0
ORIZABA	0	0	0	3	1
DE CONSULTA EXTERNA	0	0	0	2	0
DE HOSPITALIZACIÓN GENERAL	0	0	0	0	1
DE HOSPITALIZACIÓN ESPECIALIZADA	0	0	0	1	0
OTATITLÁN	0	0	0	1	0
DE CONSULTA EXTERNA	0	0	0	1	0
OTEAPAN	0	0	0	1	0
DE CONSULTA EXTERNA	0	0	0	1	0
OZULUAMA	4	0	0	6	0
DE CONSULTA EXTERNA	4	0	0	5	0
DE HOSPITALIZACIÓN GENERAL	0	0	0	1	0
PAJAPAN	0	2	0	2	0
DE CONSULTA EXTERNA	0	2	0	2	0
PÁNUCO	1	0	0	21	1
DE CONSULTA EXTERNA	1	0	0	20	1
DE HOSPITALIZACIÓN GENERAL	0	0	0	1	0
PAPANTLA	22	0	0	12	1
DE CONSULTA EXTERNA	21	0	0	11	1
DE HOSPITALIZACIÓN GENERAL	1	0	0	1	0
PASO DE OVEJAS	3	0	0	3	0
DE CONSULTA EXTERNA	3	0	0	3	0

**UNIDADES MÉDICAS EN SERVICIO DE LAS INSTITUCIONES PÚBLICAS
DEL SECTOR SALUD POR MUNICIPIO Y NIVEL DE OPERACIÓN
SEGÚN RÉGIMEN E INSTITUCIÓN
Al 31 de diciembre de 2002**

CUADRO 5.7
(2a Parte y última)

MUNICIPIO NIVEL	ASISTENCIA SOCIA				
	IMSS-OPOR- TUNIDADES NORTE	IMSS-OPOR- TUNIDADES SUR	HOSPITAL DE GINE- COLOGÍA Y OBSTE- TRICIA UV	SSA	CRUZ ROJA
PASO DEL MACHO	0	4	0	5	0
DE CONSULTA EXTERNA	0	4	0	5	0
LA PERLA	0	4	0	1	0
DE CONSULTA EXTERNA	0	4	0	1	0
PEROTE	3	0	0	5	1 d/
DE CONSULTA EXTERNA	3	0	0	4	1
DE HOSPITALIZACIÓN GENERAL	0	0	0	1	0
PLATÓN SÁNCHEZ	3	0	0	4	0
DE CONSULTA EXTERNA	3	0	0	4	0
PLAYA VICENTE	0	14	0	7	0
DE CONSULTA EXTERNA	0	14	0	6	0
DE HOSPITALIZACIÓN GENERAL	0	0	0	1	0
POZA RICA DE HIDALGO	0	0	0	4	1
DE CONSULTA EXTERNA	0	0	0	3	0
DE HOSPITALIZACIÓN GENERAL	0	0	0	1	1
PUEBLO VIEJO	2	0	0	3	0
DE CONSULTA EXTERNA	2	0	0	3	0
PUENTE NACIONAL	1	0	0	2	0
DE CONSULTA EXTERNA	1	0	0	2	0
RAFAEL DELGADO	0	1	0	1	0
DE CONSULTA EXTERNA	0	1	0	1	0
RAFAEL LUCIO	0	0	0	1	0
DE CONSULTA EXTERNA	0	0	0	1	0
LOS REYES	0	2	0	0	0
DE CONSULTA EXTERNA	0	2	0	0	0
RÍO BLANCO	0	0	0	2	0
DE CONSULTA EXTERNA	0	0	0	1	0
DE HOSPITALIZACIÓN GENERAL	0	0	0	1	0
SALTABARRANCA	0	0	0	2	0
DE CONSULTA EXTERNA	0	0	0	2	0
SAN ANDRÉS TENEJAPAN	0	0	0	1	0
DE CONSULTA EXTERNA	0	0	0	1	0
SAN ANDRÉS TUXTLA	8	0	0	14	1
DE CONSULTA EXTERNA	8	0	0	13	1
DE HOSPITALIZACIÓN GENERAL	0	0	0	1	0
SAN JUAN EVANGELISTA	0	3	0	5	0
DE CONSULTA EXTERNA	0	3	0	5	0

**UNIDADES MÉDICAS EN SERVICIO DE LAS INSTITUCIONES PÚBLICAS
DEL SECTOR SALUD POR MUNICIPIO Y NIVEL DE OPERACIÓN
SEGÚN RÉGIMEN E INSTITUCIÓN
Al 31 de diciembre de 2002**

CUADRO 5.7
(2a Parte y última)

MUNICIPIO NIVEL	ASISTENCIA SOCIA				
	IMSS-OPOR- TUNIDADES NORTE	IMSS-OPOR- TUNIDADES SUR	HOSPITAL DE GINE- COLOGÍA Y OBSTE- TRICIA UV	SSA	CRUZ ROJA
SANTIAGO TUXTLA	4	0	0	7	0
DE CONSULTA EXTERNA	4	0	0	6	0
DE HOSPITALIZACIÓN GENERAL	0	0	0	1	0
SAYULA DE ALEMÁN	0	7	0	3	0
DE CONSULTA EXTERNA	0	7	0	3	0
SOCONUSCO	0	1	0	1	0
DE CONSULTA EXTERNA	0	1	0	1	0
SOCHIPA	0	0	0	1	0
DE CONSULTA EXTERNA	0	0	0	1	0
SOLEDAD ATZOMPA	0	3	0	2	0
DE CONSULTA EXTERNA	0	3	0	2	0
SOLEDAD DE DOBLADO	2	0	0	5	0
DE CONSULTA EXTERNA	2	0	0	5	0
SOTEAPAN	0	4	0	5	0
DE CONSULTA EXTERNA	0	4	0	5	0
TAMALÍN	1	0	0	3	0
DE CONSULTA EXTERNA	1	0	0	3	0
TAMIAHUA	5	0	0	6	0
DE CONSULTA EXTERNA	5	0	0	6	0
TAMPICO ALTO	2	0	0	6	0
DE CONSULTA EXTERNA	2	0	0	6	0
TANCOCO	1	0	0	2	0
DE CONSULTA EXTERNA	1	0	0	2	0
TANTIMA	3	0	0	5	0
DE CONSULTA EXTERNA	3	0	0	5	0
TANTOYUCA	13	0	0	9	1
DE CONSULTA EXTERNA	13	0	0	8	1
DE HOSPITALIZACIÓN GENERAL	0	0	0	1	0
TATAHUICAPAN DE JUÁREZ	0	3	0	1	0
DE CONSULTA EXTERNA	0	3	0	1	0
TATATILA	0	0	0	2	0
DE CONSULTA EXTERNA	0	0	0	2	0
TECOLUTLA	3	0	0	4	0
DE CONSULTA EXTERNA	3	0	0	4	0
TEHUIPANGO	0	2	0	3	0
DE CONSULTA EXTERNA	0	2	0	3	0
TEMAPACHE	8	0	0	18	1

**UNIDADES MÉDICAS EN SERVICIO DE LAS INSTITUCIONES PÚBLICAS
DEL SECTOR SALUD POR MUNICIPIO Y NIVEL DE OPERACIÓN
SEGÚN RÉGIMEN E INSTITUCIÓN
Al 31 de diciembre de 2002**

CUADRO 5.7
(2a Parte y última)

MUNICIPIO NIVEL	ASISTENCIA SOCIA				
	IMSS-OPOR- TUNIDADES NORTE	IMSS-OPOR- TUNIDADES SUR	HOSPITAL DE GINE- COLOGÍA Y OBSTE- TRICIA UV	SSA	CRUZ ROJA
DE CONSULTA EXTERNA	8	0	0	18	1
TEMPOAL	7	0	0	4	0
DE CONSULTA EXTERNA DE HOSPITALIZACIÓN GENERAL	7 0	0 0	0 0	3 1	0 0
TENAMPA	0	0	0	1	0
DE CONSULTA EXTERNA	0	0	0	1	0
TENOCHTILÁN	1	0	0	1	0
DE CONSULTA EXTERNA	1	0	0	1	0
TEOCELO	0	0	0	2	0
DE CONSULTA EXTERNA DE HOSPITALIZACIÓN GENERAL	0 0	0 0	0 0	1 1	0 0
TEPATLAXCO	0	1	0	2	0
DE CONSULTA EXTERNA	0	1	0	2	0
TEPETLÁN	1	0	0	1	0
DE CONSULTA EXTERNA	1	0	0	1	0
TEPETZINTLA	0	0	0	6	0
DE CONSULTA EXTERNA	0	0	0	6	0
TEQUILA	0	2	0	3	0
DE CONSULTA EXTERNA	0	2	0	3	0
TEXCATEPEC	6	0	0	0	0
DE CONSULTA EXTERNA	6	0	0	0	0
TEXHUACÁN	0	1	0	0	0
DE CONSULTA EXTERNA	0	1	0	0	0
TEXISTEPEC	0	2	0	3	0
DE CONSULTA EXTERNA	0	2	0	3	0
TEZONAPA	0	8	0	7	0
DE CONSULTA EXTERNA	0	8	0	7	0
TIERRA BLANCA	0	11	0	8	1
DE CONSULTA EXTERNA DE HOSPITALIZACIÓN GENERAL	0 0	11 0	0 0	7 1	1 0
TIHUATLÁN	5	0	0	12	1
DE CONSULTA EXTERNA	5	0	0	12	1
TLACOJALPAN	0	0	0	1	0
DE CONSULTA EXTERNA	0	0	0	1	0
TLACOLULAN	0	0	0	5	0
DE CONSULTA EXTERNA	0	0	0	5	0
TLACOTALPAN	0	1	0	1	0
DE CONSULTA EXTERNA	0	1	0	0	0

**UNIDADES MÉDICAS EN SERVICIO DE LAS INSTITUCIONES PÚBLICAS
DEL SECTOR SALUD POR MUNICIPIO Y NIVEL DE OPERACIÓN
SEGÚN RÉGIMEN E INSTITUCIÓN
Al 31 de diciembre de 2002**

CUADRO 5.7
(2a Parte y última)

MUNICIPIO NIVEL	ASISTENCIA SOCIA				
	IMSS-OPOR- TUNIDADES NORTE	IMSS-OPOR- TUNIDADES SUR	HOSPITAL DE GINE- COLOGÍA Y OBSTE- TRICIA UV	SSA	CRUZ ROJA
DE HOSPITALIZACIÓN GENERAL	0	0	0	1	0
TLACOTEPEC DE MEJÍA	0	0	0	1	0
DE CONSULTA EXTERNA	0	0	0	1	0
TLACHICHILCO	6	0	0	2	0
DE CONSULTA EXTERNA	6	0	0	2	0
TLALIXCOYAN	0	3	0	7	1
DE CONSULTA EXTERNA	0	3	0	7	1
TLALNELHUAYOCAN	0	0	0	3	0
DE CONSULTA EXTERNA	0	0	0	3	0
TLALTETELA	0	0	0	2	0
DE CONSULTA EXTERNA	0	0	0	2	0
TLAPACOYAN	3	0	0	3	1
DE CONSULTA EXTERNA	3	0	0	2	1
DE HOSPITALIZACIÓN GENERAL	0	0	0	1	0
TLAQUILPA	0	1	0	1	0
DE CONSULTA EXTERNA	0	1	0	1	0
TLILAPAN	0	0	0	1	0
DE CONSULTA EXTERNA	0	0	0	1	0
TOMATLÁN	0	1	0	1	0
DE CONSULTA EXTERNA	0	1	0	1	0
TONAYÁN	1	0	0	1	0
DE CONSULTA EXTERNA	1	0	0	1	0
TOTUTLA	0	2	0	3	0
DE CONSULTA EXTERNA	0	2	0	3	0
TRES VALLES	0	1	0	6	0
DE CONSULTA EXTERNA	0	1	0	6	0
TUXPAN	4	0	0	8	1
DE CONSULTA EXTERNA	4	0	0	7	0
DE HOSPITALIZACIÓN GENERAL	0	0	0	1	1
TUXTILLA	0	0	0	1	0
DE CONSULTA EXTERNA	0	0	0	1	0
URSULO GALVÁN	0	0	0	4	1 d/
DE CONSULTA EXTERNA	0	0	0	4	1
UXPANAPA	0	7	0	8	0
DE CONSULTA EXTERNA	0	7	0	7	0
DE HOSPITALIZACIÓN GENERAL	0	0	0	1	0
VEGA DE ALATORRE	2	0	0	3	1 d/
DE CONSULTA EXTERNA	2	0	0	3	1

**UNIDADES MÉDICAS EN SERVICIO DE LAS INSTITUCIONES PÚBLICAS
DEL SECTOR SALUD POR MUNICIPIO Y NIVEL DE OPERACIÓN
SEGÚN RÉGIMEN E INSTITUCIÓN
Al 31 de diciembre de 2002**

CUADRO 5.7
(2a Parte y última)

MUNICIPIO NIVEL	ASISTENCIA SOCIA				
	IMSS-OPOR- TUNIDADES NORTE	IMSS-OPOR- TUNIDADES SUR	HOSPITAL DE GINE- COLOGÍA Y OBSTE- TRICIA UV	SSA	CRUZ ROJA
VERACRUZ	0	0	0	15	1
DE CONSULTA EXTERNA	0	0	0	14	0
DE HOSPITALIZACIÓN GENERAL	0	0	0	1	1
DE HOSPITALIZACIÓN ESPECIALIZADA ^a	0	0	0	0	0
LAS VIGAS DE RAMÍREZ	0	0	0	1	0
DE CONSULTA EXTERNA	0	0	0	1	0
VILLA ALDAMA ^b	0	0	0	1	0
DE CONSULTA EXTERNA	0	0	0	1	0
XALAPA	0	0	1	11	1
DE CONSULTA EXTERNA	0	0	0	7	1
DE HOSPITALIZACIÓN GENERAL	0	0	0	1	0
DE HOSPITALIZACIÓN ESPECIALIZADA ^a	0	0	1	3	0
XICO	2	0	0	3	0
DE CONSULTA EXTERNA	2	0	0	3	0
XOXOCOTLA	0	0	0	2	0
DE CONSULTA EXTERNA	0	0	0	2	0
YANGA	0	0	0	2	0
DE CONSULTA EXTERNA	0	0	0	2	0
YECUATLA	2	0	0	2	0
DE CONSULTA EXTERNA	2	0	0	2	0
ZACUALPAN	4	0	0	2	0
DE CONSULTA EXTERNA	4	0	0	2	0
ZARAGOZA	0	0	0	1	0
DE CONSULTA EXTERNA	0	0	0	1	0
ZENTLA	0	2	0	2	0
DE CONSULTA EXTERNA	0	2	0	2	0
ZONGOLICA	0	11	0	7	0
DE CONSULTA EXTERNA	0	10	0	7	0
DE HOSPITALIZACIÓN GENERAL	0	1	0	0	0
ZONTECOMATLÁN	4	0	0	3	0
DE CONSULTA EXTERNA	4	0	0	3	0
ZOZOCOLCO DE HIDALGO	1	0	0	3	0
DE CONSULTA EXTERNA	1	0	0	3	0

a/ Excluye: para El Higo 1 unidad de consulta externa; Pánuco 1 de hospitalización general con consulta externa, Pueblo Viejo 2 de consulta externa y Tamco Alto 1 de consulta externa, que pertenecen a la Delegación Regional Tamaulipas

b/ Incluye 85 unidades móviles

c/ Estas unidades médicas proporcionan a la vez servicios de consulta externa

d/ Esta unidad médica otorga servicios de primeros auxilios y es atendida por personal paramédico

FUENTE: IMSS, Delegación Regional Veracruz Norte. Jefatura de Planeación y Finanzas; Departamento de Presupuesto, Contabilidad y Evaluación Financiera; Oficina de Presupuesto e Información Directiva

**UNIDADES MÉDICAS EN SERVICIO DE LAS INSTITUCIONES PÚBLICAS
DEL SECTOR SALUD POR MUNICIPIO Y NIVEL DE OPERACIÓN
SEGÚN RÉGIMEN E INSTITUCIÓN
Al 31 de diciembre de 2002**

CUADRO 5.7
(2a Parte y última)

MUNICIPIO NIVEL	ASISTENCIA SOCIA				
	IMSS-OPOR- TUNIDADES NORTE	IMSS-OPOR- TUNIDADES SUR	HOSPITAL DE GINE- COLOGÍA Y OBSTE- TRICIA UV	SSA	CRUZ ROJA

IMSS, Delegación Regional Veracruz Sur. Jefatura Delegacional de Prestaciones Médicas; Coordinación de Informática Médica;
IMSS, Delegación Regional Tamaulipas. Jefatura Delegacional de Planeación y Finanzas;
ISSSTE, Delegación en el Estado. Subdelegación de Administración; Departamento de Finanzas; Subjefatura de Programación y Presupuest;
PEMEX. Dirección Corporativa de Planeación Estratégica; Subdirección de Relaciones Sectoriales;
SDN, 19/a y 26/a Zona Militar. Hospital Regional Militar y Enfermería Militar
SM, 3/a Zona Naval Militar. Armada de México.
Hospital de Ginecología y Obstetricia UV. Dirección Médica
SSA, Servicios de Salud de Veracruz. Dirección de Planeación y Desarrollo; Subdirección de Estadística e Informáti;
Cruz Roja Mexicana. Delegación Estatal

**CASAS DE SALUD COORDINADAS POR SERVICIOS
DE SALUD DE VERACRUZ POR MUNICIPIO
Al 31 de diciembre de 2002**

CUADRO 5.8

MUNICIPIO	CASAS DE SALUD
ESTADO	1,206
ACAJETE	2
ACAYUCAN	5
ACULA	14
ACULTZINGO	16
AGUA DULCE	2
ALPATLÁHUAC	11
ALTOTONGA	7
ALVARADO	8
AMATILÁN	2
AMATLÁN DE LOS REYES	1
ANGEL R. CABADA	5
LA ANTIGUA	1
APAZAPAN	1
AQUILA	1
ASTACINGA	22
ATLAHUILCO	19
ATOYAC	3
ATZACAN	8
ATZALAN	16
AYAHUALULCO	4
BENITO JUÁREZ	11
CALCAHUALCO	11
CAMERINO Z. MENDOZA	1
CARLOS A. CARRILLO	2
CARRILLO PUERTO	14
CASTILLO DE TEAYO	5
CATEMACO	8
CAZONES DE HERRERA	8
CERRO AZUL	2
COATEPEC	1
COATZACOALCOS	2
COETZALA	2
COMAPA	11
CÓRDOBA	3
COSAMALOAPAN	6
COSCOMATEPEC	9
COSOLEACAQUE	3
COTAXTLA	2
COXQUIHUI	6
COYUTLA	1
CHACALTIANGUIS	3
CHALMA	8
CHICONAMEL	5
CHICONQUIACO	1
CHICONTEPEC	35
LAS CHOAPAS	38
CHOCAMÁN	2
CHONTLA	2
CHUMATLÁN	2
EMILIANO ZAPATA	10
ESPINAL	3
FILOMENO MATA	1
FORTÍN	2
GUTIÉRREZ ZAMORA	3
HIDALGOTITLÁN	20
HUATUSCO	9
HUAYACOCOTLA	8
HUEYAPAN DE OCAMPO	3
HUILLOAPAN DE CUAUHTÉMOC	1
IGNACIO DE LA LLAVE	2
ILAMATLÁN	4
ISLA	10
IXCATEPEC	5
IXHUACÁN DE LOS REYES	2
IXHUATLÁN DE MADERO	22
IXHUATLÁN DEL CAFÉ	5
IXHUATLÁN DEL SURESTE	11

**CASAS DE SALUD COORDINADAS POR SERVICIOS
DE SALUD DE VERACRUZ POR MUNICIPIO
Al 31 de diciembre de 2002**

CUADRO 5.8

MUNICIPIO	CASAS DE SALUD
IXHUATLANCILLO	2
IXMATLAHUACAN	1
IXTACZOQUITLÁN	14
JALACINGO	16
JÁLTIPAN	10
JAMAPA	2
JESÚS CARRANZA	2
JOSÉ AZUETA	7
JUAN RODRÍGUEZ CLARA	4
JUCHIQUE DE FERRER	2
MALTRATA	3
MANLIO FABIO ALTAMIRANC	3
MARIANO ESCOBEDO	7
MARTÍNEZ DE LA TORRE	12
MECAYAPAN	1
MEDELLÍN	4
LAS MINAS	2
MINATITLÁN	26
MISANTLA	12
MIXTLA DE ALTAMIRANO	10
MOLOACÁN	4
NAOLINCO	2
NARANJAL	3
NARANJOS AMATLÁN	4
NAUTLA	1
NOGALES	9
OLUTA	2
OMEALCA	1
OZULUAMA	7
PAJAPAN	2
PAPANTLA	3
PASO DE OVEJAS	2
PASO DEL MACHO	2
LA PERLA	15
PEROTE	1
PLATÓN SÁNCHEZ	3
PLAYA VICENTE	18
PUENTE NACIONAL	9
RAFAEL DELGADO	3
RAFAEL LUCIO	1
LOS REYES	2
RÍO BLANCO	1
SAN ANDRÉS TENEJAPAN	5
SAN ANDRÉS TUXTLA	26
SAN JUAN EVANGELISTA	14
SANTIAGO TUXTLA	12
SAYULA DE ALEMÁN	1
SOCHIAPA	1
SOLEDAD ATZOMPA	7
SOLEDAD DE DOBLADO	16
SOTEAPAN	6
TAMALÍN	3
TAMIAHUA	3
TANCOCO	3
TANTIMA	3
TANTOYUCA	44
TATAHUICAPAN DE JUÁREZ	1
TATATILA	1
TECOLUTLA	13
TEHUIPANGO	27
TEMAPACHE	9
TEMPOAL	8
TENAMPA	5
TENOCHTITLÁN	7
TEOCELO	2
TEPATLAXCO	2
TEPETZINTLA	4
TEQUILA	15
TEXISTEPEC	2
TEZONAPA	39

**CASAS DE SALUD COORDINADAS POR SERVICIOS
DE SALUD DE VERACRUZ POR MUNICIPIO
Al 31 de diciembre de 2002**

CUADRO 5.8

MUNICIPIO	CASAS DE SALUD
TIERRA BLANCA	25
TIHUATLÁN	10
TLACOLULAN	2
TLACOTEPEC DE MEJÍA	1
TLALIXCOYAN	12
TLALTETELA	13
TLAPACOYAN	3
TLAQUILPA	13
TOTUTLA	8
TRES VALLES	23
TUXPAN	12
UXPANAPA	22
VEGA DE ALATORRE	2
VERACRUZ	1
LAS VIGAS DE RAMÍREZ	1
XALAPA	5
XICO	2
XOXOCOTLA	8
YECUATLA	1
ZACUALPAN	3
ZARAGOZA	5
ZENTLA	11
ZONGOLICA	31
ZOZOCOLCO DE HIDALGO	5

NOTA: Se consideraron las casas de salud cuyos inmuebles son de uso específico para tal fin y son atendidas por una auxiliar de salud o equipos de salud itinerante.

FUENTE: SSA, Servicios de Salud de Veracruz. Dirección de Planeación y Desarrollo; Subdirección de Estadística e Informática.

**PRINCIPALES RECURSOS MATERIALES DE LAS UNIDADES
MÉDICAS EN SERVICIO DE LAS INSTITUCIONES PÚBLICAS
DEL SECTOR SALUD SEGÚN RÉGIMEN E INSTITUCIÓN
Al 31 de diciembre de 2002**

CUADRO 5.9
(1a Parte)

CONCEPTO	TOTAL a/	SEGURIDAD SOCIAL					
		IMSS NORTE b/	IMSS SUR	ISSSTE	PEMEX	SDN	SM
CAMAS CENSABLES	4,328 c/	895	704	255	236	111	136
CAMAS NO CENSABLES	4,238	421	480	250	146	42	20
INCUBADORAS	330	66	29	25	29	7	6
CONSULTORIOS	3,731	433	348	273	395	32	55
AMBULANCIAS	187 d/	50	41	33	ND	14	11
ÁREAS DE URGENCIAS	445	18	21	7	ND	2	3
ÁREAS DE TERAPIA INTENSIVA	56	4	3	3	ND	3	2
LABORATORIOS e/	126	24	22	9	8	2	5
GABINETES DE RADIOLOGÍA	117	26	23	8	10	2	4
QUIRÓFANOS	173	30	24	11	14	3	5
SALAS DE EXPULSIÓN	1,009	11	22	6	10	2	3
BANCOS DE SANGRE	16	3	1	4	2	0	1
FARMACIAS	807	25	63	19	9	10	4

PRINCIPALES RECURSOS MATERIALES DE LAS UNIDADES MÉDICAS EN SERVICIO DE LAS INSTITUCIONES PÚBLICAS DEL SECTOR SALUD SEGÚN RÉGIMEN E INSTITUCIÓN
Al 31 de diciembre de 2002

CUADRO 5.9
(2a Parte y última)

CONCEPTO	ASISTENCIA SOCIAL			SSA
	IMSS-OPORTUNIDADES NORTE	IMSS-OPORTUNIDADES SUR	HOSPITAL DE GINECOLOGÍA Y OBSTETRICIA UV	
CAMAS CENSABLES	82	100	30	1,779
CAMAS NO CENSABLES	600	491	24	1,764
INCUBADORAS	9	10	8	141
CONSULTORIOS	307	250	8	1,630
AMBULANCIAS	2	3	0	33
ÁREAS DE URGENCIAS	2	3	1	388
ÁREAS DE TERAPIA INTENSIVA	ND	ND	1	40
LABORATORIOS e/	2	3	2	49
GABINETES DE RADIOLOGÍA	2	3	1	38
QUIRÓFANOS	2	3	2	79
SALAS DE EXPULSIÓN	293	225	2	435
BANCOS DE SANGRE	0	0	1	4
FARMACIAS	293	225	0	159

a/ El total no incluye la información consignada con ND.

b/ Excluye: 11 camas censables, 10 camas no censables, 18 consultorios, 3 ambulancias, 4 áreas de urgencias, 2 laboratorios, 2 gabinetes de radiología, 1 quirófano, 2 salas de expulsión y 2 farmacias que pertenecen a la Delegación Regional Tamaulipas.

c/ Excluye 277 camas censables de la Cruz Roja.

d/ Excluye 123 ambulancias de la Cruz Roja.

e/ Comprende laboratorios de análisis clínicos y de anatomía patológica.

FUENTE: IMSS, Delegación Regional Veracruz Norte. Jefatura de Planeación y Finanzas; Departamento de Presupuesto, Contabilidad y Evaluación Financiera; Oficina de Presupuesto e Información Directiva.

IMSS, Delegación Regional Veracruz Sur. Jefatura Delegacional de Prestaciones Médicas; Coordinación de Informática Médica.

IMSS, Delegación Regional Tamaulipas. Jefatura Delegacional de Planeación y Finanzas.

ISSSTE, Delegación en el Estado. Subdelegación de Administración; Departamento de Finanzas; Subjefatura de Programación y Presupuesto.

PEMEX. Dirección Corporativa de Planeación Estratégica; Subdirección de Relaciones Sectoriales.

SDN, 19/a y 26/a Zona Militar. Hospital Regional Militar y Enfermería Militar.

SM, 3/a Zona Naval Militar. Armada de México.

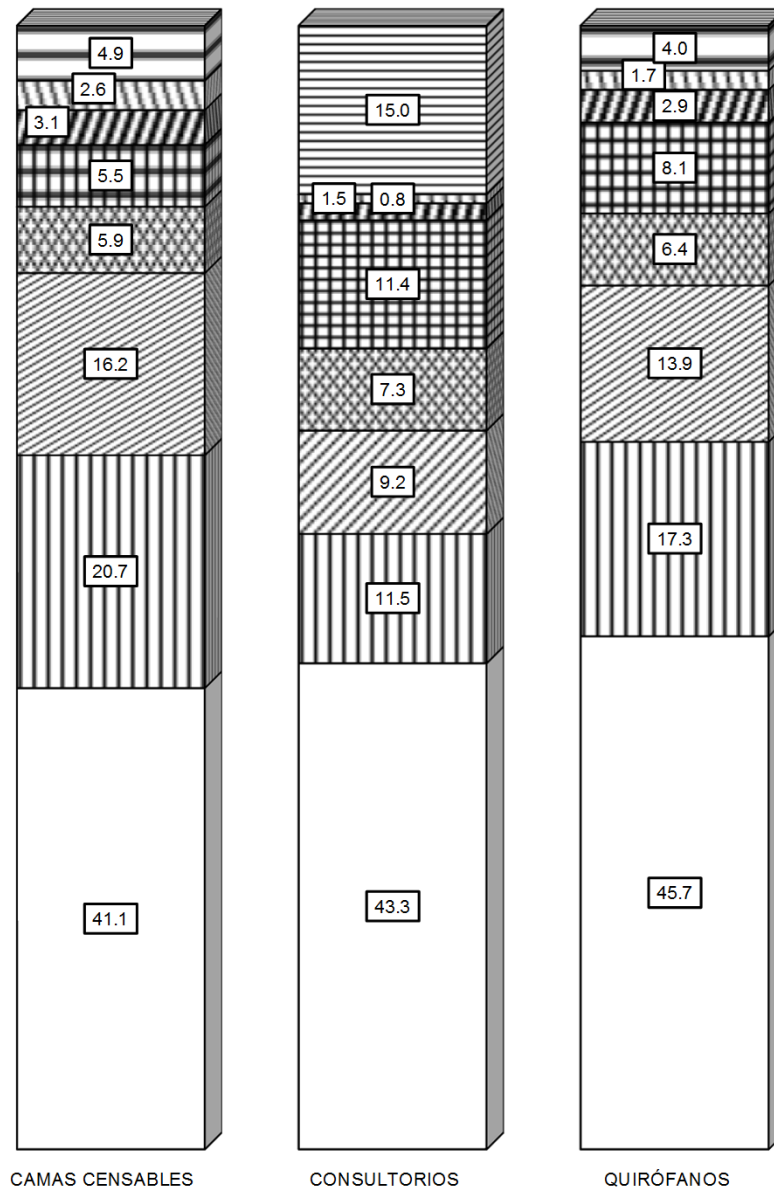
Hospital de Ginecología y Obstetricia UV. Dirección Médica.

SSA, Servicios de Salud de Veracruz. Dirección de Planeación y Desarrollo; Subdirección de Estadística e Informática.

Cruz Roja Mexicana. Delegación Estatal.

**CAMAS CENSABLES, CONSULTORIOS Y QUIRÓFANOS
DE LAS UNIDADES MÉDICAS EN SERVICIO DE LAS
INSTITUCIONES PÚBLICAS DEL SECTOR SALUD
SEGÚN INSTITUCIÓN
Al 31 de diciembre de 2002
(Porcentaje)**

Gráfica 5.2



a/ Comprende IMSS-Oportunidades Norte, IMSS-Oportunidades Sur, y Hospital de Ginecología y Obstetricia UV.
FUENTE: Cuadro 5.9

**PRINCIPALES SERVICIOS OTORGADOS EN LAS INSTITUCIONES
PÚBLICAS DEL SECTOR SALUD SEGÚN RÉGIMEN
E INSTITUCIÓN
2002**

CUADRO 5.10
(1a Parte)

CONCEPTO	TOTAL	SEGURIDAD SOCIAL					
		IMSS NORTE a/	IMSS SUR	ISSSTE	PEMEX	SDN	SM
CONSULTA EXTERNA	16,848,583 b/	3,283,853	2,449,534	1,355,400	1,504,994	108,033	204,245
ESTUDIOS DE DIAGNÓSTICO c/	12,359,047	3,430,882	2,526,539	572,521	1,238,498	63,277	444,117
SESIONES DE TRATAMIENTO e/	879,851	308,055	318,816	22,598	41,444	8,268	20,339
EGRESOS HOSPITALARIOS f/	297,497	67,176	49,091	15,615	22,513	3,902	10,397
INTERVENCIONES QUIRÚRGICAS	189,222	53,450	37,048	11,239	9,546	1,760	2,840
DEFUNCIONES HOSPITALARIAS g/	8,039	2,454	1,427	333	520	66	82
PARTOS ATENDIDOS	94,050	14,805	11,076	1,852	1,752	450	340
ABORTOS REGISTRADOS	8,425	1,590	975	224	115	38	89
DOSIS DE BIOLÓGICOS APLICADAS h/	5,927,650	734,139	650,558	130,770	80,378	5,978	7,532
PLÁTICAS DE EDUCACIÓN PARA LA SALUD	2,260,373	54,760	14,178	545,512	10,689	741	1,351
CONSULTAS DE PLANIFICACIÓN FAMILIAR	921,841	121,672	66,601	40,188	12,738	964	3,474

PRINCIPALES SERVICIOS OTORGADOS EN LAS INSTITUCIONES PÚBLICAS DEL SECTOR SALUD SEGÚN RÉGIMEN E INSTITUCIÓN 2002

CUADRO 5.10
(2a Parte y última)

CONCEPTO	ASISTENCIA SOCIAL			SSA
	IMSS-OPORTUNIDADES NORTE	IMSS-OPORTUNIDADES SUR	HOSPITAL DE GINECOLOGÍA Y OBSTETRICIA UV	
CONSULTA EXTERNA	1,390,579	1,159,220	15,394	5,377,331
ESTUDIOS DE DIAGNÓSTICO c/	139,023	186,273	50,127	3,707,790 d/
SESIONES DE TRATAMIENTO e/	0	74,122	986	85,223
EGRESOS HOSPITALARIOS f/	8,237	10,750	2,135	107,681
INTERVENCIONES QUIRÚRGICAS	4,001	5,129	913	63,296
DEFUNCIONES HOSPITALARIAS g/	120	181	21	2,835
PARTOS ATENDIDOS	4,204	8,583	1,875	49,113
ABORTOS REGISTRADOS	230	435	171	4,558
DOSIS DE BIOLÓGICOS APLICADAS h/	748,818	623,783	5,131	2,940,563
PLÁTICAS DE EDUCACIÓN PARA LA SALUD	220,182	1,090,958	1,586	320,416
CONSULTAS DE PLANIFICACIÓN FAMILIAR	77,248	131,377	59	467,520

a/ Excluye: 162 909 consultas externas, 69 243 estudios de diagnóstico, 1 393 egresos hospitalarios, 384 intervenciones quirúrgicas, 51 defunciones hospitalarias, 167 partos atendidos, 36 164 dosis de biológicos aplicadas, 606 pláticas de educación para la salud y 1 133 consultas de planificación familiar otorgados por la Delegación Regional Tamaulipas.

b/ Excluye 310 301 consultas externas que otorgó la Cruz Roja.

c/ Comprende: análisis clínicos, de radiodiagnóstico, histopatología, citología exfoliativa, electrografía y otros.

d/ Incluye 127 612 muestras procesadas en el Laboratorio de Salud Pública, de las que no se cuenta con el número de personas atendidas.

e/ Comprende: radioterapia, fisioterapia, inhaloterapia y otros.

f/ Se refiere al número de pacientes que salieron del área de hospitalización, implicando la desocupación de una cama censable del hospital por diferentes motivos, incluyendo la defunción.

g/ Se refiere al registro de la muerte de pacientes, que al momento del deceso ocupaban una cama censable en el área de hospitalización de la institución; no se consideran como defunciones hospitalarias, todas aquellas ocurridas antes del ingreso del paciente a dicha área.

h/ Comprende: antipoliomielítica; difteria, tosferina y tétanos; difteria, tosferina, tétanos, hepatitis B e infecciones graves por haemophilus influenzae B; antituberculosa; toxoide tetánico; antisarampionosa/triple viral; antirrábica humana; antiifóidica y otros biológicos.

FUENTE: IMSS, Delegación Regional Veracruz Norte. Jefatura de Planeación y Finanzas; Departamento de Presupuesto, Contabilidad y Evaluación Financiera; Oficina de Presupuesto e Información Directiva.

IMSS, Delegación Regional Veracruz Sur. Jefatura Delegacional de Prestaciones Médicas; Coordinación de Informática Médica.

IMSS, Delegación Regional Tamaulipas. Jefatura Delegacional de Planeación y Finanzas.

ISSSTE, Delegación en el Estado. Subdelegación de Administración; Departamento de Finanzas; Subjefatura de Programación y Presupuesto.

PEMEX. Dirección Corporativa de Planeación Estratégica; Subdirección de Relaciones Sectoriales.

SDN, 19/a y 26/a Zona Militar. Hospital Regional Militar y Enfermería Militar.

SM, 3/a Zona Naval Militar. Armada de México.

Hospital de Ginecología y Obstetricia UV. Dirección Médica.

SSA, Servicios de Salud de Veracruz. Dirección de Planeación y Desarrollo; Subdirección de Estadística e Informática.

Cruz Roja Mexicana. Delegación Estatal.

**CONSULTAS EXTERNAS OTORGADAS EN LAS INSTITUCIONES
PÚBLICAS DEL SECTOR SALUD POR MUNICIPIO DE ATENCIÓN
AL PACIENTE Y TIPO DE ATENCIÓN
SEGÚN RÉGIMEN E INSTITUCIÓN
2002**

CUADRO 5.11
(1a Parte)

MUNICIPIO TIPO DE ATENCIÓN	TOTAL	SEGURIDAD SOCIAL					
		IMSS NORTE	IMSS SUR	ISSSTE	PEMEX	SDN	SM
ESTADO	16,848,583 a/	3,283,853 b/	2,449,534	1,355,400	1,504,994	108,033	204,245
GENERAL	12,487,696	2,115,215	1,623,599	965,120	742,216	58,377	74,261
ESPECIALIZADA c/	2,104,089	498,268	321,300	279,712	483,178	29,303	79,873
DE URGENCIAS d/	1,539,459	537,363	360,230	42,079	208,977	5,865	23,056
ODONTOLÓGICAS	717,339	133,007	144,405	68,489	70,623	14,488	27,055
ACAJETE	11,664	0	0	0	0	0	0
GENERAL	11,664	0	0	0	0	0	0
ACATLÁN	5,957	0	0	0	0	0	0
GENERAL	5,117	0	0	0	0	0	0
ODONTOLÓGICAS	840	0	0	0	0	0	0
ACAYUCAN	165,400	0	66,333	26,847	0	0	0
GENERAL	129,357	0	46,548	24,629	0	0	0
ESPECIALIZADA	7,965	0	0	2,210	0	0	0
DE URGENCIAS	22,593	0	15,839	8	0	0	0
ODONTOLÓGICAS	5,485	0	3,946	0	0	0	0
ACTOPAN	56,068	5,676	0	0	0	0	0
GENERAL	56,068	5,676	0	0	0	0	0
ACULA	11,005	0	4,988	0	0	0	0
GENERAL	11,005	0	4,988	0	0	0	0
ACULTZINGO	29,728	0	0	0	0	0	0
GENERAL	28,832	0	0	0	0	0	0
ODONTOLÓGICAS	896	0	0	0	0	0	0
AGUA DULCE	168,793	0	17,820	3,505	115,256	0	0
GENERAL	112,803	0	17,820	3,505	60,739	0	0
ESPECIALIZADA	35,131	0	0	0	35,131	0	0
DE URGENCIAS	15,439	0	0	0	15,439	0	0
ODONTOLÓGICAS	5,420	0	0	0	3,947	0	0
ALPATLÁHUAC	22,989	0	0	0	0	0	0
GENERAL	22,989	0	0	0	0	0	0
ALTO LUCERO DE GUTIÉRREZ BARRIOS	55,147	12,721	0	0	0	0	0
GENERAL	53,811	12,490	0	0	0	0	0
DE URGENCIAS	231	231	0	0	0	0	0
ODONTOLÓGICAS	1,105	0	0	0	0	0	0
ALTOTONGA	77,092	9,035	0	2,358	0	0	0
GENERAL	64,788	9,035	0	2,358	0	0	0
ESPECIALIZADA	2,972	0	0	0	0	0	0
DE URGENCIAS	8,116	0	0	0	0	0	0
ODONTOLÓGICAS	1,216	0	0	0	0	0	0
ALVARADO	127,476	52,287	0	10,146	0	0	8,061
GENERAL	102,150	33,359	0	10,007	0	0	4,902

**CONSULTAS EXTERNAS OTORGADAS EN LAS INSTITUCIONES
PÚBLICAS DEL SECTOR SALUD POR MUNICIPIO DE ATENCIÓN
AL PACIENTE Y TIPO DE ATENCIÓN
SEGÚN RÉGIMEN E INSTITUCIÓN
2002**

CUADRO 5.11
(1a Parte)

MUNICIPIO TIPO DE ATENCIÓN	TOTAL	SEGURIDAD SOCIAL					
		IMSS NORTE	IMSS SUR	ISSSTE	PEMEX	SDN	SM
DE URGENCIAS	16,811	16,811	0	0	0	0	0
ODONTOLÓGICAS	8,515	2,117	0	139	0	0	3,159
AMATITLÁN	24,999	0	15,824	0	0	0	0
GENERAL	24,999	0	15,824	0	0	0	0
AMATLÁN DE LOS REYES	52,001	0	21,662	0	0	0	0
GENERAL	52,001	0	21,662	0	0	0	0
ANGEL R. CABADA	77,685	50,317	0	0	0	0	0
GENERAL	62,628	35,260	0	0	0	0	0
DE URGENCIAS	12,195	12,195	0	0	0	0	0
ODONTOLÓGICAS	2,862	2,862	0	0	0	0	0
LA ANTIGUA	195,777	174,793	0	0	0	0	0
GENERAL	112,928	92,709	0	0	0	0	0
ESPECIALIZADA	32,759	32,759	0	0	0	0	0
DE URGENCIAS	39,189	39,189	0	0	0	0	0
ODONTOLÓGICAS	10,901	10,136	0	0	0	0	0
APAZAPAN	1,334	0	0	0	0	0	0
GENERAL	1,334	0	0	0	0	0	0
AQUILA	1,780	0	0	0	0	0	0
GENERAL	1,780	0	0	0	0	0	0
ASTACINGA	12,025	0	0	0	0	0	0
GENERAL	10,387	0	0	0	0	0	0
ODONTOLÓGICAS	1,638	0	0	0	0	0	0
ATLAHUILCO	11,909	0	0	0	0	0	0
GENERAL	11,323	0	0	0	0	0	0
ODONTOLÓGICAS	586	0	0	0	0	0	0
ATOYAC	67,851	0	52,214	0	0	0	0
GENERAL	41,883	0	26,246	0	0	0	0
ESPECIALIZADA	7,186	0	7,186	0	0	0	0
DE URGENCIAS	14,972	0	14,972	0	0	0	0
ODONTOLÓGICAS	3,810	0	3,810	0	0	0	0
ATZACAN	27,320	0	0	0	0	0	0
GENERAL	26,635	0	0	0	0	0	0
ODONTOLÓGICAS	685	0	0	0	0	0	0
ATZALAN	90,655	0	0	695	0	0	0
GENERAL	84,996	0	0	695	0	0	0
ODONTOLÓGICAS	5,659	0	0	0	0	0	0
AYAHUALULCO	33,484	0	0	0	0	0	0
GENERAL	33,133	0	0	0	0	0	0
ODONTOLÓGICAS	351	0	0	0	0	0	0
BANDERILLA	37,664	20,981	0	0	0	0	0
GENERAL	36,147	20,981	0	0	0	0	0
ODONTOLÓGICAS	1,517	0	0	0	0	0	0

**CONSULTAS EXTERNAS OTORGADAS EN LAS INSTITUCIONES
PÚBLICAS DEL SECTOR SALUD POR MUNICIPIO DE ATENCIÓN
AL PACIENTE Y TIPO DE ATENCIÓN
SEGÚN RÉGIMEN E INSTITUCIÓN
2002**

CUADRO 5.11
(1a Parte)

MUNICIPIO TIPO DE ATENCIÓN	TOTAL	SEGURIDAD SOCIAL					
		IMSS NORTE	IMSS SUR	ISSSTE	PEMEX	SDN	SM
BENITO JUÁREZ	37,924	0	0	875	0	0	0
GENERAL	35,830	0	0	875	0	0	0
ODONTOLÓGICAS	2,094	0	0	0	0	0	0
BOCA DEL RÍO	102,854	0	0	20,185	0	39,288	0
GENERAL	76,911	0	0	18,714	0	17,731	0
ESPECIALIZADA	13,256	0	0	0	0	13,256	0
DE URGENCIAS	4,705	0	0	0	0	4,705	0
ODONTOLÓGICAS	7,982	0	0	1,471	0	3,596	0
CALCAHUALCO	16,188	0	0	0	0	0	0
GENERAL	15,498	0	0	0	0	0	0
ODONTOLÓGICAS	690	0	0	0	0	0	0
CAMARÓN DE TEJEDA	10,435	0	0	0	0	0	0
GENERAL	10,435	0	0	0	0	0	0
CAMERINO Z. MENDOZA	83,350	0	47,550	669	17,069	0	0
GENERAL	73,317	0	38,671	669	17,069	0	0
DE URGENCIAS	4,578	0	4,578	0	0	0	0
ODONTOLÓGICAS	5,455	0	4,301	0	0	0	0
CARLOS A. CARRILLO	52,306	0	43,750	0	0	0	0
GENERAL	38,266	0	29,710	0	0	0	0
DE URGENCIAS	9,300	0	9,300	0	0	0	0
ODONTOLÓGICAS	4,740	0	4,740	0	0	0	0
CARRILLO PUERTO	23,259	0	0	0	0	0	0
GENERAL	21,128	0	0	0	0	0	0
ODONTOLÓGICAS	2,131	0	0	0	0	0	0
CASTILLO DE TEAYO	34,024	0	0	0	0	0	0
GENERAL	33,422	0	0	0	0	0	0
ODONTOLÓGICAS	602	0	0	0	0	0	0
CATEMACO	81,543	9,111	0	4,349	0	0	0
GENERAL	77,291	9,111	0	4,349	0	0	0
ESPECIALIZADA	86	0	0	0	0	0	0
DE URGENCIAS	1,204	0	0	0	0	0	0
ODONTOLÓGICAS	2,962	0	0	0	0	0	0
CAZONES DE HERRERA	42,620	0	0	0 e/	0	0	0
GENERAL	40,783	0	0	0	0	0	0
ODONTOLÓGICAS	1,837	0	0	0	0	0	0
CERRO AZUL	118,592	11,554	0	23,364	61,410	5,148	0
GENERAL	67,241	11,554	0	15,389	18,718	4,464	0
ESPECIALIZADA	35,560	0	0	7,059	28,501	0	0
DE URGENCIAS	10,863	0	0	441	10,422	0	0
ODONTOLÓGICAS	4,928	0	0	475	3,769	684	0
CITLALTÉPETL	11,282	0	0	0	0	0	0
GENERAL	11,282	0	0	0	0	0	0
COACOATZINTLA	8,832	0	0	0	0	0	0

**CONSULTAS EXTERNAS OTORGADAS EN LAS INSTITUCIONES
PÚBLICAS DEL SECTOR SALUD POR MUNICIPIO DE ATENCIÓN
AL PACIENTE Y TIPO DE ATENCIÓN
SEGÚN RÉGIMEN E INSTITUCIÓN
2002**

CUADRO 5.11
(1a Parte)

MUNICIPIO TIPO DE ATENCIÓN	TOTAL	SEGURIDAD SOCIAL					
		IMSS NORTE	IMSS SUR	ISSSTE	PEMEX	SDN	SM
GENERAL	8,832	0	0	0	0	0	0
COAHUILTÁN	15,790	0	0	0	0	0	0
GENERAL	15,790	0	0	0	0	0	0
COATEPEC	150,702	96,076	0	8,934	0	0	0
GENERAL	123,140	76,993	0	8,934	0	0	0
ESPECIALIZADA	4,013	0	0	0	0	0	0
DE URGENCIAS	17,439	15,907	0	0	0	0	0
ODONTOLÓGICAS	6,110	3,176	0	0	0	0	0
COATZACOALCOS	831,470	0	412,708	61,864	179,026	0	25,744 f/
GENERAL	521,593	0	267,226	38,227	86,872	0	16,562
ESPECIALIZADA	155,046	0	64,521	18,722	48,180	0	5,698
DE URGENCIAS	111,041	0	60,175	1,727	33,774	0	321
ODONTOLÓGICAS	43,790	0	20,786	3,188	10,200	0	3,163
COATZINTLA	43,203	0	0	0	0	6,606	0
GENERAL	40,889	0	0	0	0	5,742	0
ODONTOLÓGICAS	2,314	0	0	0	0	864	0
COETZALA	7,228	0	0	0	0	0	0
GENERAL	7,228	0	0	0	0	0	0
COLIPA	10,564	0	0	0	0	0	0
GENERAL	10,564	0	0	0	0	0	0
COMAPA	24,910	0	0	0	0	0	0
GENERAL	24,065	0	0	0	0	0	0
ODONTOLÓGICAS	845	0	0	0	0	0	0
CÓRDOBA	555,291	0	395,016	71,339	0	0	0
GENERAL	347,381	0	235,251	48,218	0	0	0
ESPECIALIZADA	95,610	0	72,337	14,721	0	0	0
DE URGENCIAS	82,200	0	69,936	678	0	0	0
ODONTOLÓGICAS	30,100	0	17,492	7,722	0	0	0
COSAMALOAPAN	258,721	0	160,885	29,519	0	0	0
GENERAL	161,255	0	88,956	29,354	0	0	0
ESPECIALIZADA	54,339	0	40,933	0	0	0	0
DE URGENCIAS	31,248	0	21,749	59	0	0	0
ODONTOLÓGICAS	11,879	0	9,247	106	0	0	0
COSAUTLÁN DE CARVAJAL	27,292	0	0	0	0	0	0
GENERAL	26,545	0	0	0	0	0	0
ODONTOLÓGICAS	747	0	0	0	0	0	0
COSCOMATEPEC	102,786	0	0	0	0	0	0
GENERAL	74,135	0	0	0	0	0	0
ESPECIALIZADA	7,935	0	0	0	0	0	0
DE URGENCIAS	10,039	0	0	0	0	0	0
ODONTOLÓGICAS	10,677	0	0	0	0	0	0
COSOLEACAQUE	181,584	0	85,463	2,294	0	0	0

**CONSULTAS EXTERNAS OTORGADAS EN LAS INSTITUCIONES
PÚBLICAS DEL SECTOR SALUD POR MUNICIPIO DE ATENCIÓN
AL PACIENTE Y TIPO DE ATENCIÓN
SEGÚN RÉGIMEN E INSTITUCIÓN
2002**

CUADRO 5.11
(1a Parte)

MUNICIPIO TIPO DE ATENCIÓN	TOTAL	SEGURIDAD SOCIAL					
		IMSS NORTE	IMSS SUR	ISSSTE	PEMEX	SDN	SM
GENERAL	153,682	0	59,216	2,294	0	0	0
DE URGENCIAS	17,856	0	17,856	0	0	0	0
ODONTOLÓGICAS	10,046	0	8,391	0	0	0	0
COTAXTLA	26,418	6,440	0	2,350	0	0	0
GENERAL	25,467	6,440	0	2,350	0	0	0
ODONTOLÓGICAS	951	0	0	0	0	0	0
COXQUIHUI	19,971	0	0	0	0	0	0
GENERAL	19,173	0	0	0	0	0	0
ODONTOLÓGICAS	798	0	0	0	0	0	0
COYUTLA	31,300	0	0	1,770	0	0	0
GENERAL	31,300	0	0	1,770	0	0	0
CUICHAPA	53,320	0	16,077	0	29,782	0	0
GENERAL	50,029	0	16,077	0	26,491	0	0
DE URGENCIAS	2,189	0	0	0	2,189	0	0
ODONTOLÓGICAS	1,102	0	0	0	1,102	0	0
CUITLÁHUAC	56,711	0	30,966	0	0	0	0
GENERAL	53,443	0	28,506	0	0	0	0
ODONTOLÓGICAS	3,268	0	2,460	0	0	0	0
CHACALTIANGUIS	29,022	0	12,193	0	0	0	0
GENERAL	29,022	0	12,193	0	0	0	0
CHALMA	24,579	0	0	0	0	0	0
GENERAL	24,579	0	0	0	0	0	0
CHICONAMEL	12,011	0	0	0	0	0	0
GENERAL	10,294	0	0	0	0	0	0
ODONTOLÓGICAS	1,717	0	0	0	0	0	0
CHICONQUIACO	23,221	0	0	0	0	0	0
GENERAL	22,553	0	0	0	0	0	0
ODONTOLÓGICAS	668	0	0	0	0	0	0
CHICONTEPEC	154,714	0	0	5,407	0	0	0
GENERAL	132,468	0	0	5,407	0	0	0
ESPECIALIZADA	3,236	0	0	0	0	0	0
DE URGENCIAS	9,840	0	0	0	0	0	0
ODONTOLÓGICAS	9,170	0	0	0	0	0	0
CHINAMECA	20,699	0	0	0	0	0	0
GENERAL	20,699	0	0	0	0	0	0
CHINAMPA DE GOROSTIZA	10,336	0	0	0	0	0	0
GENERAL	10,336	0	0	0	0	0	0
LAS CHOAPAS	176,741	0	19,262	10,045	73,500	0	0
GENERAL	131,282	0	19,262	10,034	29,192	0	0

**CONSULTAS EXTERNAS OTORGADAS EN LAS INSTITUCIONES
PÚBLICAS DEL SECTOR SALUD POR MUNICIPIO DE ATENCIÓN
AL PACIENTE Y TIPO DE ATENCIÓN
SEGÚN RÉGIMEN E INSTITUCIÓN
2002**

CUADRO 5.11
(1a Parte)

MUNICIPIO TIPO DE ATENCIÓN	TOTAL	SEGURIDAD SOCIAL					
		IMSS NORTE	IMSS SUR	ISSSTE	PEMEX	SDN	SM
ESPECIALIZADA	23,455	0	0	0	23,455	0	0
DE URGENCIAS	16,207	0	0	11	16,196	0	0
ODONTOLÓGICAS	5,797	0	0	0	4,657	0	0
CHOCAMÁN	17,035	0	0	0	0	0	0
GENERAL	16,358	0	0	0	0	0	0
ODONTOLÓGICAS	677	0	0	0	0	0	0
CHONTLA	25,061	0	0	0	0	0	0
GENERAL	24,148	0	0	0	0	0	0
ODONTOLÓGICAS	913	0	0	0	0	0	0
CHUMATLÁN	2,332	0	0	0	0	0	0
GENERAL	2,332	0	0	0	0	0	0
EMILIANO ZAPATA	51,381	4,886	0	1,315	0	0	0
GENERAL	49,850	4,886	0	1,315	0	0	0
ODONTOLÓGICAS	1,531	0	0	0	0	0	0
ESPINAL	57,401	0	0	3,275	0	0	0
GENERAL	56,349	0	0	3,275	0	0	0
ODONTOLÓGICAS	1,052	0	0	0	0	0	0
FILOMENO MATA	14,081	0	0	0	0	0	0
GENERAL	14,081	0	0	0	0	0	0
FORTÍN	24,576	0	0	0	0	0	0
GENERAL	22,180	0	0	0	0	0	0
ODONTOLÓGICAS	2,396	0	0	0	0	0	0
GUTIÉRREZ ZAMORA	52,145	7,591	0	6,576	0	0	0
GENERAL	45,140	7,591	0	6,415	0	0	0
ESPECIALIZADA	1,771	0	0	0	0	0	0
DE URGENCIAS	3,316	0	0	0	0	0	0
ODONTOLÓGICAS	1,918	0	0	161	0	0	0
HIDALGOTITLÁN	39,964	0	0	1,221	0	0	0
GENERAL	35,753	0	0	1,221	0	0	0
ODONTOLÓGICAS	4,211	0	0	0	0	0	0
EL HIGO	28,793	0	0	3,584	0	0	0
GENERAL	28,793	0	0	3,584	0	0	0
HUATUSCO	75,838	0	19,795	2,648	0	0	0
GENERAL	57,959	0	16,218	2,648	0	0	0
ESPECIALIZADA	6,891	0	0	0	0	0	0
DE URGENCIAS	6,349	0	0	0	0	0	0
ODONTOLÓGICAS	4,639	0	3,577	0	0	0	0
HUAYACOCOTLA	56,684	0	0	2,628	0	0	0
GENERAL	48,723	0	0	2,628	0	0	0
ESPECIALIZADA	1,477	0	0	0	0	0	0
DE URGENCIAS	3,767	0	0	0	0	0	0
ODONTOLÓGICAS	2,717	0	0	0	0	0	0

**CONSULTAS EXTERNAS OTORGADAS EN LAS INSTITUCIONES
PÚBLICAS DEL SECTOR SALUD POR MUNICIPIO DE ATENCIÓN
AL PACIENTE Y TIPO DE ATENCIÓN
SEGÚN RÉGIMEN E INSTITUCIÓN
2002**

CUADRO 5.11
(1a Parte)

MUNICIPIO TIPO DE ATENCIÓN	TOTAL	SEGURIDAD SOCIAL					
		IMSS NORTE	IMSS SUR	ISSSTE	PEMEX	SDN	SM
HUEYAPAN DE OCAMPO	92,033	0	50,039	2,117	0	0	0
GENERAL	77,477	0	35,483	2,117	0	0	0
DE URGENCIAS	11,252	0	11,252	0	0	0	0
ODONTOLÓGICAS	3,304	0	3,304	0	0	0	0
HUILOAPAN DE CUAUHTÉMOC	4,593	0	0	0	0	0	0
GENERAL	4,100	0	0	0	0	0	0
ODONTOLÓGICAS	493	0	0	0	0	0	0
IGNACIO DE LA LLAVE	23,486	0	0	0	0	0	0
GENERAL	21,906	0	0	0	0	0	0
ODONTOLÓGICAS	1,580	0	0	0	0	0	0
ILAMATLÁN	29,182	0	0	0	0	0	0
GENERAL	29,182	0	0	0	0	0	0
ISLA	60,431	0	13,950	3,488	0	0	0
GENERAL	59,459	0	13,950	3,488	0	0	0
ODONTOLÓGICAS	972	0	0	0	0	0	0
IXCATEPEC	22,621	0	0	0	0	0	0
GENERAL	21,756	0	0	0	0	0	0
ODONTOLÓGICAS	865	0	0	0	0	0	0
IXHUACÁN DE LOS REYES	15,133	0	0	0	0	0	0
GENERAL	14,521	0	0	0	0	0	0
ODONTOLÓGICAS	612	0	0	0	0	0	0
IXHUATLÁN DE MADERO	90,272	0	0	3,657	0	0	0
GENERAL	90,272	0	0	3,657	0	0	0
IXHUATLÁN DEL CAFÉ	36,020	0	0	0	0	0	0
GENERAL	36,020	0	0	0	0	0	0
IXHUATLÁN DEL SURESTE	28,543	0	0	0	0	0	0
GENERAL	18,131	0	0	0	0	0	0
ESPECIALIZADA	5,163	0	0	0	0	0	0
DE URGENCIAS	3,674	0	0	0	0	0	0
ODONTOLÓGICAS	1,575	0	0	0	0	0	0
IXHUATLANCILLO	79,382	0	60,818	0	0	0	0
GENERAL	65,919	0	48,453	0	0	0	0
DE URGENCIAS	5,358	0	5,358	0	0	0	0
ODONTOLÓGICAS	8,105	0	7,007	0	0	0	0
IXMATLAHUACAN	8,685	0	3,515	0	0	0	0
GENERAL	8,685	0	3,515	0	0	0	0
IXTACZOQUITLÁN	69,476	0	28,665	0	0	0	0
GENERAL	65,701	0	26,177	0	0	0	0
ODONTOLÓGICAS	3,775	0	2,488	0	0	0	0

**CONSULTAS EXTERNAS OTORGADAS EN LAS INSTITUCIONES
PÚBLICAS DEL SECTOR SALUD POR MUNICIPIO DE ATENCIÓN
AL PACIENTE Y TIPO DE ATENCIÓN
SEGÚN RÉGIMEN E INSTITUCIÓN
2002**

CUADRO 5.11
(1a Parte)

MUNICIPIO TIPO DE ATENCIÓN	TOTAL	SEGURIDAD SOCIAL					
		IMSS NORTE	IMSS SUR	ISSSTE	PEMEX	SDN	SM
JALACINGO	34,000	0	0	0	0	0	0
GENERAL	31,234	0	0	0	0	0	0
ODONTOLÓGICAS	2,766	0	0	0	0	0	0
JALCOMULCO	7,464	0	0	0	0	0	0
GENERAL	7,464	0	0	0	0	0	0
JÁLTIPAN	101,176	0	36,480	2,602	0	0	0
GENERAL	79,269	0	33,121	2,602	0	0	0
ESPECIALIZADA	5,646	0	0	0	0	0	0
DE URGENCIAS	7,327	0	0	0	0	0	0
ODONTOLÓGICAS	8,934	0	3,359	0	0	0	0
JAMAPA	11,508	0	0	0	0	0	0
GENERAL	11,508	0	0	0	0	0	0
JESÚS CARRANZA	36,348	0	0	0	0	0	0
GENERAL	34,860	0	0	0	0	0	0
ESPECIALIZADA	505	0	0	0	0	0	0
DE URGENCIAS	983	0	0	0	0	0	0
JILOTEPEC	31,818	23,775	0	0	0	0	0
GENERAL	29,376	21,333	0	0	0	0	0
ODONTOLÓGICAS	2,442	2,442	0	0	0	0	0
JOSÉ AZUETA	50,890	0	1,834	4,005	0	0	0
GENERAL	46,575	0	1,834	4,005	0	0	0
ESPECIALIZADA	82	0	0	0	0	0	0
DE URGENCIAS	4,061	0	0	0	0	0	0
ODONTOLÓGICAS	172	0	0	0	0	0	0
JUAN RODRÍGUEZ CLARA	51,165	0	0	4,062	0	0	0
GENERAL	51,165	0	0	4,062	0	0	0
JUCHIQUE DE FERRER	26,786	0	0	0	0	0	0
GENERAL	26,786	0	0	0	0	0	0
LANDERO Y COSS	1,744	0	0	0	0	0	0
GENERAL	1,744	0	0	0	0	0	0
LERDO DE TEJADA	105,336	91,194	0	5,406	0	0	0
GENERAL	55,030	41,453	0	5,406	0	0	0
ESPECIALIZADA	23,241	23,241	0	0	0	0	0
DE URGENCIAS	21,406	21,406	0	0	0	0	0
ODONTOLÓGICAS	5,659	5,094	0	0	0	0	0
MAGDALENA	3,776	0	0	0	0	0	0
GENERAL	3,776	0	0	0	0	0	0
MALTRATA	24,480	0	0	0	0	0	0
GENERAL	23,688	0	0	0	0	0	0
ODONTOLÓGICAS	792	0	0	0	0	0	0
MANLIO FABIO ALTAMIRANC	42,142	18,108	0	0	0	0	0

**CONSULTAS EXTERNAS OTORGADAS EN LAS INSTITUCIONES
PÚBLICAS DEL SECTOR SALUD POR MUNICIPIO DE ATENCIÓN
AL PACIENTE Y TIPO DE ATENCIÓN
SEGÚN RÉGIMEN E INSTITUCIÓN
2002**

CUADRO 5.11
(1a Parte)

MUNICIPIO TIPO DE ATENCIÓN	TOTAL	SEGURIDAD SOCIAL					
		IMSS NORTE	IMSS SUR	ISSSTE	PEMEX	SDN	SM
GENERAL	42,142	18,108	0	0	0	0	0
MARIANO ESCOBEDO	29,263	0	0	0	0	0	0
GENERAL	27,996	0	0	0	0	0	0
ODONTOLÓGICAS	1,267	0	0	0	0	0	0
MARTÍNEZ DE LA TORRE	289,019	157,674	0	35,508	0	5,975	0
GENERAL	204,328	102,985	0	25,811	0	5,157	0
ESPECIALIZADA	31,374	21,008	0	3,494	0	0	0
DE URGENCIAS	37,286	26,326	0	1,709	0	0	0
ODONTOLÓGICAS	16,031	7,355	0	4,494	0	818	0
MECATLÁN	15,754	0	0	0	0	0	0
GENERAL	15,105	0	0	0	0	0	0
ODONTOLÓGICAS	649	0	0	0	0	0	0
MECAYAPAN	32,340	0	0	0	0	0	0
GENERAL	31,040	0	0	0	0	0	0
ODONTOLÓGICAS	1,300	0	0	0	0	0	0
MEDELLÍN	47,506	6,403	0	1,929	0	0	0
GENERAL	44,228	6,403	0	1,929	0	0	0
ODONTOLÓGICAS	3,278	0	0	0	0	0	0
MIAHUATLÁN	5,233	0	0	0	0	0	0
GENERAL	4,289	0	0	0	0	0	0
ODONTOLÓGICAS	944	0	0	0	0	0	0
LAS MINAS	4,624	ND g/	0	0	0	0	0
GENERAL	4,154	ND	0	0	0	0	0
ODONTOLÓGICAS	470	ND	0	0	0	0	0
MINATITLÁN	656,756	0	165,210	50,019	288,613	0	0
GENERAL	400,178	0	89,545	40,532	139,861	0	0
ESPECIALIZADA	141,994	0	38,337	7,343	88,605	0	0
DE URGENCIAS	84,386	0	29,524	255	43,649	0	0
ODONTOLÓGICAS	30,198	0	7,804	1,889	16,498	0	0
MISANTLA	113,435	7,891	0	13,273	0	0	0
GENERAL	91,542	7,891	0	11,088	0	0	0
ESPECIALIZADA	5,548	0	0	0	0	0	0
DE URGENCIAS	10,575	0	0	0	0	0	0
ODONTOLÓGICAS	5,770	0	0	2,185	0	0	0
MIXTLA DE ALTAMIRANO	20,259	0	0	0	0	0	0
GENERAL	20,259	0	0	0	0	0	0
MOLOACÁN	23,833	0	0	0	0	0	0
GENERAL	23,833	0	0	0	0	0	0
NANCHITAL DE LÁZARO CÁRDENAS DEL RÍO	142,247	0	0	0	123,290	0	0
GENERAL	81,157	0	0	0	63,192	0	0

**CONSULTAS EXTERNAS OTORGADAS EN LAS INSTITUCIONES
PÚBLICAS DEL SECTOR SALUD POR MUNICIPIO DE ATENCIÓN
AL PACIENTE Y TIPO DE ATENCIÓN
SEGÚN RÉGIMEN E INSTITUCIÓN
2002**

CUADRO 5.11
(1a Parte)

MUNICIPIO TIPO DE ATENCIÓN	TOTAL	SEGURIDAD SOCIAL					
		IMSS NORTE	IMSS SUR	ISSSTE	PEMEX	SDN	SM
ESPECIALIZADA	29,772	0	0	0	29,772	0	0
DE URGENCIAS	25,294	0	0	0	25,294	0	0
ODONTOLÓGICAS	6,024	0	0	0	5,032	0	0
NAOLINCO	32,769	0	0	0	0	0	0
GENERAL	30,550	0	0	0	0	0	0
ESPECIALIZADA	150	0	0	0	0	0	0
DE URGENCIAS	1,413	0	0	0	0	0	0
ODONTOLÓGICAS	656	0	0	0	0	0	0
NARANJAL	5,260	0	0	0	0	0	0
GENERAL	5,260	0	0	0	0	0	0
NARANJOS AMATLÁN	100,352	13,055	0	21,983	37,883	0	0
GENERAL	72,312	13,055	0	18,055	19,671	0	0
ESPECIALIZADA	18,599	0	0	3,485	13,254	0	0
DE URGENCIAS	5,585	0	0	62	2,652	0	0
ODONTOLÓGICAS	3,856	0	0	381	2,306	0	0
NAUTLA	19,358	0	0	480	0	0	0
GENERAL	19,358	0	0	480	0	0	0
NOGALES	62,100	0	37,249	3,358	0	0	0
GENERAL	52,495	0	28,694	3,358	0	0	0
DE URGENCIAS	4,643	0	4,643	0	0	0	0
ODONTOLÓGICAS	4,962	0	3,912	0	0	0	0
OLUTA	13,271	0	0	0	0	0	0
GENERAL	12,712	0	0	0	0	0	0
ODONTOLÓGICAS	559	0	0	0	0	0	0
OMEALCA	62,291	0	32,122	0	0	0	0
GENERAL	47,473	0	18,515	0	0	0	0
ESPECIALIZADA	2,493	0	2,493	0	0	0	0
DE URGENCIAS	7,177	0	7,177	0	0	0	0
ODONTOLÓGICAS	5,148	0	3,937	0	0	0	0
ORIZABA	451,432	0	324,002	94,459	0	0	0
GENERAL	239,314	0	157,103	56,731	0	0	0
ESPECIALIZADA	119,844	0	88,660	27,471	0	0	0
DE URGENCIAS	69,946	0	61,012	7,872	0	0	0
ODONTOLÓGICAS	22,328	0	17,227	2,385	0	0	0
OTATITLÁN	9,464	0	4,383	0	0	0	0
GENERAL	9,464	0	4,383	0	0	0	0
OTEAPAN	21,934	0	0	0	0	0	0
GENERAL	20,266	0	0	0	0	0	0
ODONTOLÓGICAS	1,668	0	0	0	0	0	0
OZULUAMA	47,386	0	0	2,223	1,375	0	0
GENERAL	45,552	0	0	2,223	1,375	0	0
ESPECIALIZADA	299	0	0	0	0	0	0
DE URGENCIAS	924	0	0	0	0	0	0
ODONTOLÓGICAS	611	0	0	0	0	0	0

**CONSULTAS EXTERNAS OTORGADAS EN LAS INSTITUCIONES
PÚBLICAS DEL SECTOR SALUD POR MUNICIPIO DE ATENCIÓN
AL PACIENTE Y TIPO DE ATENCIÓN
SEGÚN RÉGIMEN E INSTITUCIÓN
2002**

CUADRO 5.11
(1a Parte)

MUNICIPIO TIPO DE ATENCIÓN	TOTAL	SEGURIDAD SOCIAL					
		IMSS NORTE	IMSS SUR	ISSSTE	PEMEX	SDN	SM
PAJAPAN	22,411	0	0	0	0	0	0
GENERAL	22,411	0	0	0	0	0	0
PÁNUCO	159,073	0	0	28,106	26,875	0	0
GENERAL	135,572	0	0	24,303	23,441	0	0
ESPECIALIZADA	8,676	0	0	103	3,434	0	0
DE URGENCIAS	11,504	0	0	1,076	0	0	0
ODONTOLÓGICAS	3,321	0	0	2,624	0	0	0
PAPANTLA	336,112	38,862	0	14,235	29,952	0	0
GENERAL	285,664	30,021	0	12,900	23,542	0	0
ESPECIALIZADA	15,640	0	0	0	4,491	0	0
DE URGENCIAS	20,381	5,575	0	0	133	0	0
ODONTOLÓGICAS	14,427	3,266	0	1,335	1,786	0	0
PASO DE OVEJAS	43,817	13,170	0	0	0	0	0
GENERAL	42,591	13,170	0	0	0	0	0
ODONTOLÓGICAS	1,226	0	0	0	0	0	0
PASO DEL MACHO	81,674	0	43,384	322	0	0	0
GENERAL	77,873	0	40,392	322	0	0	0
ODONTOLÓGICAS	3,801	0	2,992	0	0	0	0
LA PERLA	33,959	0	0	0	0	0	0
GENERAL	32,949	0	0	0	0	0	0
ODONTOLÓGICAS	1,010	0	0	0	0	0	0
PEROTE	115,667	35,804	0	7,198	0	1,320	0
GENERAL	90,903	24,162	0	7,198	0	845	0
ESPECIALIZADA	3,355	0	0	0	0	0	0
DE URGENCIAS	14,640	7,946	0	0	0	0	0
ODONTOLÓGICAS	6,769	3,696	0	0	0	475	0
PLATÓN SÁNCHEZ	39,349	6,958	0	1,747	0	0	0
GENERAL	39,349	6,958	0	1,747	0	0	0
PLAYA VICENTE	90,772	0	0	2,654	0	0	0
GENERAL	90,680	0	0	2,654	0	0	0
ODONTOLÓGICAS	92	0	0	0	0	0	0
POZA RICA DE HIDALGO	782,328	298,355	0	69,709	328,061	0	0
GENERAL	417,762	192,837	0	41,120	134,771	0	0
ESPECIALIZADA	224,466	45,467	0	21,433	135,328	0	0
DE URGENCIAS	105,511	47,841	0	2,427	41,564	0	0
ODONTOLÓGICAS	34,589	12,210	0	4,729	16,398	0	0
PUEBLO VIEJO	60,156	0	0	1,888	17,977	4,176	0
GENERAL	57,935	0	0	1,888	17,069	3,360	0
DE URGENCIAS	908	0	0	0	908	0	0
ODONTOLÓGICAS	1,313	0	0	0	0	816	0
PUENTE NACIONAL	18,007	0	0	6,070	0	0	0
GENERAL	18,007	0	0	6,070	0	0	0

**CONSULTAS EXTERNAS OTORGADAS EN LAS INSTITUCIONES
PÚBLICAS DEL SECTOR SALUD POR MUNICIPIO DE ATENCIÓN
AL PACIENTE Y TIPO DE ATENCIÓN
SEGÚN RÉGIMEN E INSTITUCIÓN
2002**

CUADRO 5.11
(1a Parte)

MUNICIPIO TIPO DE ATENCIÓN	TOTAL	SEGURIDAD SOCIAL					
		IMSS NORTE	IMSS SUR	ISSSTE	PEMEX	SDN	SM
RAFAEL DELGADO	20,774	0	0	0	0	0	0
GENERAL	20,774	0	0	0	0	0	0
RAFAEL LUCIO	6,351	0	0	0	0	0	0
GENERAL	6,351	0	0	0	0	0	0
LOS REYES	8,606	0	0	0	0	0	0
GENERAL	8,606	0	0	0	0	0	0
RÍO BLANCO	105,494	0	43,300	0	0	0	0
GENERAL	36,353	0	29,862	0	0	0	0
ESPECIALIZADA	31,761	0	0	0	0	0	0
DE URGENCIAS	30,881	0	9,535	0	0	0	0
ODONTOLÓGICAS	6,499	0	3,903	0	0	0	0
SALTABARRANCA	20,696	10,954	0	0	0	0	0
GENERAL	20,696	10,954	0	0	0	0	0
SAN ANDRÉS TENEJAPAN	7,245	0	0	0	0	0	0
GENERAL	6,210	0	0	0	0	0	0
ODONTOLÓGICAS	1,035	0	0	0	0	0	0
SAN ANDRÉS TUXTLA	262,395	74,654	0	24,017	0	0	0
GENERAL	205,421	43,325	0	19,057	0	0	0
ESPECIALIZADA	24,038	11,905	0	3,464	0	0	0
DE URGENCIAS	26,194	16,191	0	32	0	0	0
ODONTOLÓGICAS	6,742	3,233	0	1,464	0	0	0
SAN JUAN EVANGELISTA	34,185	0	0	855	0	0	0
GENERAL	33,287	0	0	855	0	0	0
ODONTOLÓGICAS	898	0	0	0	0	0	0
SANTIAGO TUXTLA	93,767	26,509	0	5,889	0	0	0
GENERAL	88,627	25,478	0	5,889	0	0	0
ESPECIALIZADA	1,429	0	0	0	0	0	0
DE URGENCIAS	2,680	0	0	0	0	0	0
ODONTOLÓGICAS	1,031	1,031	0	0	0	0	0
SAYULA DE ALEMÁN	49,548	0	0	0	0	0	0
GENERAL	49,085	0	0	0	0	0	0
ODONTOLÓGICAS	463	0	0	0	0	0	0
SOCONUSCO	11,407	0	0	0	0	0	0
GENERAL	11,407	0	0	0	0	0	0
SOCHIAPA	3,814	0	0	0	0	0	0
GENERAL	3,814	0	0	0	0	0	0
SOLEDAD ATZOMPA	36,142	0	0	0	0	0	0
GENERAL	35,137	0	0	0	0	0	0
ODONTOLÓGICAS	1,005	0	0	0	0	0	0
SOLEDAD DE DOBLADO	27,181	0	0	3,967	0	0	0
GENERAL	26,389	0	0	3,967	0	0	0

CONSULTAS EXTERNAS OTORGADAS EN LAS INSTITUCIONES PÚBLICAS DEL SECTOR SALUD POR MUNICIPIO DE ATENCIÓN AL PACIENTE Y TIPO DE ATENCIÓN SEGÚN RÉGIMEN E INSTITUCIÓN 2002

CUADRO 5.11
(1a Parte)

MUNICIPIO TIPO DE ATENCIÓN	TOTAL	SEGURIDAD SOCIAL					
		IMSS NORTE	IMSS SUR	ISSSTE	PEMEX	SDN	SM
ODONTOLÓGICAS	792	0	0	0	0	0	0
SOTEAPAN	57,156	0	0	0	0	0	0
GENERAL	57,156	0	0	0	0	0	0
TAMALÍN	18,791	991	0	0	0	0	0
GENERAL	18,791	991	0	0	0	0	0
TAMIAHUA	57,185	4,040	0	3,021	0	0	0
GENERAL	56,532	4,040	0	3,021	0	0	0
ODONTOLÓGICAS	653	0	0	0	0	0	0
TAMPICO ALTO	23,992	0	0	0	0	0	0
GENERAL	23,992	0	0	0	0	0	0
TANCOCO	9,801	0	0	0	0	0	0
GENERAL	9,801	0	0	0	0	0	0
TANTIMA	27,030	0	0	0	0	0	0
GENERAL	26,714	0	0	0	0	0	0
ODONTOLÓGICAS	316	0	0	0	0	0	0
TANTOYUCA	162,588	21,905	0	20,067	0	0	0
GENERAL	155,729	21,905	0	19,209	0	0	0
ESPECIALIZADA	783	0	0	63	0	0	0
DE URGENCIAS	1,678	0	0	173	0	0	0
ODONTOLÓGICAS	4,398	0	0	622	0	0	0
TATAHUICAPAN DE JUÁREZ	24,676	0	0	1,101	0	0	0
GENERAL	24,676	0	0	1,101	0	0	0
TATATILA	5,799	0	0	0	0	0	0
GENERAL	5,799	0	0	0	0	0	0
TECOLUTLA	33,581	0	0	0	0	0	0
GENERAL	33,581	0	0	0	0	0	0
TEHUIPANGO	23,247	0	0	0	0	0	0
GENERAL	21,691	0	0	0	0	0	0
ODONTOLÓGICAS	1,556	0	0	0	0	0	0
TEMAPACHE	152,622	20,675	0	5,890	5,539	0	0
GENERAL	149,596	18,672	0	5,890	5,539	0	0
ODONTOLÓGICAS	3,026	2,003	0	0	0	0	0
TEMPOAL	62,314	0	0	5,557	0	0	0
GENERAL	61,566	0	0	5,557	0	0	0
ODONTOLÓGICAS	748	0	0	0	0	0	0
TENAMPA	4,386	0	0	0	0	0	0
GENERAL	4,386	0	0	0	0	0	0
TENOCHTITLÁN	11,725	0	0	0	0	0	0
GENERAL	11,356	0	0	0	0	0	0

**CONSULTAS EXTERNAS OTORGADAS EN LAS INSTITUCIONES
PÚBLICAS DEL SECTOR SALUD POR MUNICIPIO DE ATENCIÓN
AL PACIENTE Y TIPO DE ATENCIÓN
SEGÚN RÉGIMEN E INSTITUCIÓN
2002**

CUADRO 5.11
(1a Parte)

MUNICIPIO TIPO DE ATENCIÓN	TOTAL	SEGURIDAD SOCIAL					
		IMSS NORTE	IMSS SUR	ISSSTE	PEMEX	SDN	SM
ODONTOLÓGICAS	369	0	0	0	0	0	0
TEOCELO	27,005	0	0	0	0	0	0
GENERAL	25,430	0	0	0	0	0	0
ODONTOLÓGICAS	1,575	0	0	0	0	0	0
TEPATLAXCO	11,373	0	0	0	0	0	0
GENERAL	11,373	0	0	0	0	0	0
TEPETLÁN	7,704	0	0	0	0	0	0
GENERAL	7,704	0	0	0	0	0	0
TEPETZINTLA	19,708	0	0	0	0	0	0
GENERAL	18,773	0	0	0	0	0	0
ODONTOLÓGICAS	935	0	0	0	0	0	0
TEQUILA	19,518	0	0	0	0	0	0
GENERAL	17,898	0	0	0	0	0	0
ODONTOLÓGICAS	1,620	0	0	0	0	0	0
TEXCATEPEC	25,000	0	0	0	0	0	0
GENERAL	25,000	0	0	0	0	0	0
TEXHUACÁN	8,223	0	0	0	0	0	0
GENERAL	8,223	0	0	0	0	0	0
TEXISTEPEC	30,821	0	3,562	0	0	0	0
GENERAL	30,821	0	3,562	0	0	0	0
TEZONAPA	98,654	0	21,135	2,642	0	0	0
GENERAL	95,156	0	21,135	2,642	0	0	0
ODONTOLÓGICAS	3,498	0	0	0	0	0	0
TIERRA BLANCA	207,074	0	93,604	17,021	0	0	0
GENERAL	167,662	0	63,809	15,646	0	0	0
ESPECIALIZADA	11,525	0	6,833	0	0	0	0
DE URGENCIAS	20,056	0	17,324	0	0	0	0
ODONTOLÓGICAS	7,831	0	5,638	1,375	0	0	0
TIHUATLÁN	100,945	0	0	1,161	0	0	0
GENERAL	99,750	0	0	1,161	0	0	0
ODONTOLÓGICAS	1,195	0	0	0	0	0	0
TLACOJALPAN	10,480	0	5,487	0	0	0	0
GENERAL	10,480	0	5,487	0	0	0	0
TLACOLULAN	24,805	0	0	0	0	0	0
GENERAL	22,526	0	0	0	0	0	0
ODONTOLÓGICAS	2,279	0	0	0	0	0	0
TLACOTALPAN	23,280	0	0	2,898	0	0	0
GENERAL	22,294	0	0	2,898	0	0	0
ESPECIALIZADA	151	0	0	0	0	0	0
DE URGENCIAS	587	0	0	0	0	0	0

**CONSULTAS EXTERNAS OTORGADAS EN LAS INSTITUCIONES
PÚBLICAS DEL SECTOR SALUD POR MUNICIPIO DE ATENCIÓN
AL PACIENTE Y TIPO DE ATENCIÓN
SEGÚN RÉGIMEN E INSTITUCIÓN
2002**

CUADRO 5.11
(1a Parte)

MUNICIPIO TIPO DE ATENCIÓN	TOTAL	SEGURIDAD SOCIAL					
		IMSS NORTE	IMSS SUR	ISSSTE	PEMEX	SDN	SM
ODONTOLÓGICAS	248	0	0	0	0	0	0
TLACOTEPEC DE MEJÍA	3,797	0	0	0	0	0	0
GENERAL	3,797	0	0	0	0	0	0
TLACHICHILCO	30,186	0	0	0	0	0	0
GENERAL	30,186	0	0	0	0	0	0
TLALIXCOYAN	66,711	0	3,122	5,039	0	0	0
GENERAL	63,721	0	3,122	5,039	0	0	0
ODONTOLÓGICAS	2,990	0	0	0	0	0	0
TLALNELHUAYOCAN	11,744	0	0	0	0	0	0
GENERAL	11,744	0	0	0	0	0	0
TLALTETELA	12,223	0	0	0	0	0	0
GENERAL	10,620	0	0	0	0	0	0
ODONTOLÓGICAS	1,603	0	0	0	0	0	0
TLAPACOYAN	67,960	9,407	0	4,664	0	0	0
GENERAL	65,971	9,407	0	4,664	0	0	0
ODONTOLÓGICAS	1,989	0	0	0	0	0	0
TLAQUILPA	15,934	0	0	0	0	0	0
GENERAL	15,089	0	0	0	0	0	0
ODONTOLÓGICAS	845	0	0	0	0	0	0
TLILAPAN	6,337	0	0	0	0	0	0
GENERAL	6,337	0	0	0	0	0	0
TOMATLÁN	7,669	0	0	0	0	0	0
GENERAL	7,669	0	0	0	0	0	0
TONAYÁN	10,231	0	0	0	0	0	0
GENERAL	8,802	0	0	0	0	0	0
ODONTOLÓGICAS	1,429	0	0	0	0	0	0
TOTUTLA	22,932	0	0	0	0	0	0
GENERAL	21,995	0	0	0	0	0	0
ODONTOLÓGICAS	937	0	0	0	0	0	0
TRES VALLES	75,515	0	34,544	0	0	0	0
GENERAL	71,431	0	30,460	0	0	0	0
ODONTOLÓGICAS	4,084	0	4,084	0	0	0	0
TUXPAN	440,393	112,804	0	81,745	53,524	41,193	43,800
GENERAL	278,160	70,449	0	53,778	34,939	18,002	18,922
ESPECIALIZADA	98,474	16,910	0	20,532	14,803	16,047	17,520
DE URGENCIAS	40,784	20,694	0	2,798	3,782	1,160	2,102
ODONTOLÓGICAS	22,975	4,751	0	4,637	0	5,984	5,256
TUXTILLA	7,807	0	5,798	0	0	0	0

**CONSULTAS EXTERNAS OTORGADAS EN LAS INSTITUCIONES
PÚBLICAS DEL SECTOR SALUD POR MUNICIPIO DE ATENCIÓN
AL PACIENTE Y TIPO DE ATENCIÓN
SEGÚN RÉGIMEN E INSTITUCIÓN
2002**

CUADRO 5.11
(1a Parte)

MUNICIPIO TIPO DE ATENCIÓN	TOTAL	SEGURIDAD SOCIAL					
		IMSS NORTE	IMSS SUR	ISSSTE	PEMEX	SDN	SM
GENERAL	7,807	0	5,798	0	0	0	0
URSULO GALVÁN	67,385	44,782	0	2,752	0	0	0
GENERAL	61,422	39,733	0	2,752	0	0	0
DE URGENCIAS	3,078	3,078	0	0	0	0	0
ODONTOLÓGICAS	2,885	1,971	0	0	0	0	0
UXPANAPA	57,770	0	0	0	0	0	0
GENERAL	52,539	0	0	0	0	0	0
ESPECIALIZADA	915	0	0	0	0	0	0
DE URGENCIAS	1,898	0	0	0	0	0	0
ODONTOLÓGICAS	2,418	0	0	0	0	0	0
VEGA DE ALATORRE	26,098	0	0	2,794	0	0	0
GENERAL	24,843	0	0	2,794	0	0	0
ODONTOLÓGICAS	1,255	0	0	0	0	0	0
VERACRUZ	1,863,157	1,135,058	0	229,312	115,862	0	126,640
GENERAL	996,175	637,210	0	115,796	39,735	0	33,875
ESPECIALIZADA	490,891	243,185	0	83,767	58,224	0	56,655
DE URGENCIAS	293,835	213,313	0	17,399	12,975	0	20,633
ODONTOLÓGICAS	82,256	41,350	0	12,350	4,928	0	15,477
LAS VIGAS DE RAMÍREZ	17,288	0	0	0	0	0	0
GENERAL	17,288	0	0	0	0	0	0
VILLA ALDAMA	8,569	0	0	0	0	0	0
GENERAL	8,569	0	0	0	0	0	0
XALAPA	1,363,982	649,357	0	239,699	0	4,327	0
GENERAL	799,979	428,590	0	153,745	0	3,076	0
ESPECIALIZADA	313,523	103,793	0	65,845	0	0	0
DE URGENCIAS	184,487	90,660	0	5,352	0	0	0
ODONTOLÓGICAS	65,993	26,314	0	14,757	0	1,251	0
XICO	45,065	0	0	1,755	0	0	0
GENERAL	41,991	0	0	1,755	0	0	0
ODONTOLÓGICAS	3,074	0	0	0	0	0	0
XOXOCOTLA	10,126	0	0	0	0	0	0
GENERAL	9,217	0	0	0	0	0	0
ODONTOLÓGICAS	909	0	0	0	0	0	0
YANGA	31,399	0	14,825	0	0	0	0
GENERAL	31,399	0	14,825	0	0	0	0
YECUATLA	20,795	0	0	0	0	0	0
GENERAL	20,256	0	0	0	0	0	0
ODONTOLÓGICAS	539	0	0	0	0	0	0
ZACUALPAN	20,382	0	0	0	0	0	0
GENERAL	19,488	0	0	0	0	0	0
ODONTOLÓGICAS	894	0	0	0	0	0	0

**CONSULTAS EXTERNAS OTORGADAS EN LAS INSTITUCIONES
PÚBLICAS DEL SECTOR SALUD POR MUNICIPIO DE ATENCIÓN
AL PACIENTE Y TIPO DE ATENCIÓN
SEGÚN RÉGIMEN E INSTITUCIÓN
2002**

CUADRO 5.11
(1a Parte)

MUNICIPIO TIPO DE ATENCIÓN	TOTAL	SEGURIDAD SOCIAL					
		IMSS NORTE	IMSS SUR	ISSSTE	PEMEX	SDN	SM
ZARAGOZA	15,199	0	0	0	0	0	0
GENERAL	15,199	0	0	0	0	0	0
ZENTLA	18,709	0	0	0	0	0	0
GENERAL	16,013	0	0	0	0	0	0
ODONTOLÓGICAS	2,696	0	0	0	0	0	0
ZONGOLICA	120,971	0	0	5,294	0	0	0
GENERAL	99,900	0	0	5,294	0	0	0
ESPECIALIZADA	5,064	0	0	0	0	0	0
DE URGENCIAS	7,380	0	0	0	0	0	0
ODONTOLÓGICAS	8,627	0	0	0	0	0	0
ZONTECOMATLÁN	26,008	0	0	0	0	0	0
GENERAL	26,008	0	0	0	0	0	0
ZOZOCOLCO DE HIDALGO	18,565	0	0	0	0	0	0
GENERAL	17,589	0	0	0	0	0	0
ODONTOLÓGICAS	976	0	0	0	0	0	0

CONSULTAS EXTERNAS OTORGADAS EN LAS INSTITUCIONES PÚBLICAS DEL SECTOR SALUD POR MUNICIPIO DE ATENCIÓN AL PACIENTE Y TIPO DE ATENCIÓN SEGÚN RÉGIMEN E INSTITUCIÓN 2002

CUADRO 5.11
(2a Parte y última)

MUNICIPIO TIPO DE ATENCIÓN	ASISTENCIA SOCIAL			
	IMSS-OPOR- TUNIDADES NORTE	IMSS-OPOR- TUNIDADES SUR	HOSPITAL DE GINE- COLOGÍA Y OBSTE- TRICIA UV	SSA
ESTADO	1,390,579	1,159,220	15,394	5,377,331
GENERAL	1,352,230	1,096,994	0	4,459,684
ESPECIALIZADA c/ DE URGENCIAS d/ ODONTOLÓGICAS	8,783 17,841 11,725	18,645 24,746 18,835	9,908 5,486 0	375,119 313,816 228,712
ACAJETE	0	0	0	11,664
GENERAL	0	0	0	11,664
ACATLÁN	0	0	0	5,957
GENERAL	0	0	0	5,117
ODONTOLÓGICAS	0	0	0	840
ACAYUCAN	0	26,447	0	45,773
GENERAL	0	26,447	0	31,733
ESPECIALIZADA	0	0	0	5,755
DE URGENCIAS	0	0	0	6,746
ODONTOLÓGICAS	0	0	0	1,539
ACTOPAN	29,775	0	0	20,617
GENERAL	29,775	0	0	20,617
ACULA	0	0	0	6,017
GENERAL	0	0	0	6,017
ACULTZINGO	0	16,321	0	13,407
GENERAL	0	16,321	0	12,511
ODONTOLÓGICAS	0	0	0	896
AGUA DULCE	0	2,781	0	29,431
GENERAL	0	2,781	0	27,958
ESPECIALIZADA	0	0	0	0
DE URGENCIAS	0	0	0	0
ODONTOLÓGICAS	0	0	0	1,473
ALPATLÁHUAC	0	16,693	0	6,296
GENERAL	0	16,693	0	6,296
ALTO LUCERO DE GUTIÉRREZ BARRIOS	21,237	0	0	21,189
GENERAL	21,237	0	0	20,084
DE URGENCIAS	0	0	0	0
ODONTOLÓGICAS	0	0	0	1,105
ALTOTONGA	34,870	0	0	30,829
GENERAL	34,870	0	0	18,525
ESPECIALIZADA	0	0	0	2,972
DE URGENCIAS	0	0	0	8,116
ODONTOLÓGICAS	0	0	0	1,216
ALVARADO	6,995	0	0	49,987

**CONSULTAS EXTERNAS OTORGADAS EN LAS INSTITUCIONES
PÚBLICAS DEL SECTOR SALUD POR MUNICIPIO DE ATENCIÓN
AL PACIENTE Y TIPO DE ATENCIÓN
SEGÚN RÉGIMEN E INSTITUCIÓN
2002**

CUADRO 5.11
(2a Parte y última)

MUNICIPIO TIPO DE ATENCIÓN	ASISTENCIA SOCIAL			SSA
	IMSS-OPOR- TUNIDADES NORTE	IMSS-OPOR- TUNIDADES SUR	HOSPITAL DE GINE- COLOGÍA Y OBSTE- TRICIA UV	
GENERAL	6,995	0	0	46,887
DE URGENCIAS	0	0	0	0
ODONTOLÓGICAS	0	0	0	3,100
AMATITLÁN	0	0	0	9,175
GENERAL	0	0	0	9,175
AMATLÁN DE LOS REYES	0	6,250	0	24,089
GENERAL	0	6,250	0	24,089
ANGEL R. CABADA	11,299	0	0	16,069
GENERAL	11,299	0	0	16,069
DE URGENCIAS	0	0	0	0
ODONTOLÓGICAS	0	0	0	0
LA ANTIGUA	0	0	0	20,984
GENERAL	0	0	0	20,219
ESPECIALIZADA	0	0	0	0
DE URGENCIAS	0	0	0	0
ODONTOLÓGICAS	0	0	0	765
APAZAPAN	0	0	0	1,334
GENERAL	0	0	0	1,334
AQUILA	0	1,780	0	0
GENERAL	0	1,780	0	0
ASTACINGA	0	0	0	12,025
GENERAL	0	0	0	10,387
ODONTOLÓGICAS	0	0	0	1,638
ATLAHUILCO	0	5,524	0	6,385
GENERAL	0	5,524	0	5,799
ODONTOLÓGICAS	0	0	0	586
ATOYAC	0	0	0	15,637
GENERAL	0	0	0	15,637
ESPECIALIZADA	0	0	0	0
DE URGENCIAS	0	0	0	0
ODONTOLÓGICAS	0	0	0	0
ATZACAN	0	8,357	0	18,963
GENERAL	0	8,357	0	18,278
ODONTOLÓGICAS	0	0	0	685
ATZALAN	49,550	0	0	40,410
GENERAL	49,550	0	0	34,751
ODONTOLÓGICAS	0	0	0	5,659
AYAHUALULCO	8,840	0	0	24,644
GENERAL	8,840	0	0	24,293
ODONTOLÓGICAS	0	0	0	351

CONSULTAS EXTERNAS OTORGADAS EN LAS INSTITUCIONES PÚBLICAS DEL SECTOR SALUD POR MUNICIPIO DE ATENCIÓN AL PACIENTE Y TIPO DE ATENCIÓN SEGÚN RÉGIMEN E INSTITUCIÓN 2002

CUADRO 5.11
(2a Parte y última)

MUNICIPIO TIPO DE ATENCIÓN	ASISTENCIA SOCIAL			SSA
	IMSS-OPOR- TUNIDADES NORTE	IMSS-OPOR- TUNIDADES SUR	HOSPITAL DE GINE- COLOGÍA Y OBSTE- TRICIA UV	
BANDERILLA	0	0	0	16,683
GENERAL	0	0	0	15,166
ODONTOLÓGICAS	0	0	0	1,517
BENITO JUÁREZ	27,271	0	0	9,778
GENERAL	27,271	0	0	7,684
ODONTOLÓGICAS	0	0	0	2,094
BOCA DEL RÍO	0	0	0	43,381
GENERAL	0	0	0	40,466
ESPECIALIZADA	0	0	0	0
DE URGENCIAS	0	0	0	0
ODONTOLÓGICAS	0	0	0	2,915
CALCAHUALCO	0	10,190	0	5,998
GENERAL	0	10,190	0	5,308
ODONTOLÓGICAS	0	0	0	690
CAMARÓN DE TEJEDA	0	4,553	0	5,882
GENERAL	0	4,553	0	5,882
CAMERINO Z. MENDOZA	0	5,308	0	12,754
GENERAL	0	5,308	0	11,600
DE URGENCIAS	0	0	0	0
ODONTOLÓGICAS	0	0	0	1,154
CARLOS A. CARRILLO	0	0	0	8,556
GENERAL	0	0	0	8,556
DE URGENCIAS	0	0	0	0
ODONTOLÓGICAS	0	0	0	0
CARRILLO PUERTO	0	5,048	0	18,211
GENERAL	0	5,048	0	16,080
ODONTOLÓGICAS	0	0	0	2,131
CASTILLO DE TEAYO	8,483	0	0	25,541
GENERAL	8,483	0	0	24,939
ODONTOLÓGICAS	0	0	0	602
CATEMACO	17,856	0	0	50,227
GENERAL	17,856	0	0	45,975
ESPECIALIZADA	0	0	0	86
DE URGENCIAS	0	0	0	1,204
ODONTOLÓGICAS	0	0	0	2,962
CAZONES DE HERRERA	19,877	0	0	22,743
GENERAL	19,877	0	0	20,906
ODONTOLÓGICAS	0	0	0	1,837
CERRO AZUL	0	0	0	17,116
GENERAL	0	0	0	17,116
ESPECIALIZADA	0	0	0	0
DE URGENCIAS	0	0	0	0
ODONTOLÓGICAS	0	0	0	0

CONSULTAS EXTERNAS OTORGADAS EN LAS INSTITUCIONES PÚBLICAS DEL SECTOR SALUD POR MUNICIPIO DE ATENCIÓN AL PACIENTE Y TIPO DE ATENCIÓN SEGÚN RÉGIMEN E INSTITUCIÓN 2002

CUADRO 5.11
(2a Parte y última)

MUNICIPIO TIPO DE ATENCIÓN	ASISTENCIA SOCIAL			SSA
	IMSS-OPOR- TUNIDADES NORTE	IMSS-OPOR- TUNIDADES SUR	HOSPITAL DE GINE- COLOGÍA Y OBSTE- TRICIA UV	
CITLALTÉPETL	3,232	0	0	8,050
GENERAL	3,232	0	0	8,050
COACOATZINTLA	0	0	0	8,832
GENERAL	0	0	0	8,832
COAHUILÁN	8,410	0	0	7,380
GENERAL	8,410	0	0	7,380
COATEPEC	3,700	0	0	41,992
GENERAL	3,700	0	0	33,513
ESPECIALIZADA	0	0	0	4,013
DE URGENCIAS	0	0	0	1,532
ODONTOLÓGICAS	0	0	0	2,934
COATZACOALCOS	0	3,598	0	148,530
GENERAL	0	3,598	0	109,108
ESPECIALIZADA	0	0	0	17,925
DE URGENCIAS	0	0	0	15,044
ODONTOLÓGICAS	0	0	0	6,453
COATZINTLA	10,627	0	0	25,970
GENERAL	10,627	0	0	24,520
ODONTOLÓGICAS	0	0	0	1,450
COETZALA	0	0	0	7,228
GENERAL	0	0	0	7,228
COLIPA	0	0	0	10,564
GENERAL	0	0	0	10,564
COMAPA	0	14,070	0	10,840
GENERAL	0	14,070	0	9,995
ODONTOLÓGICAS	0	0	0	845
CÓRDOBA	0	23,097	0	65,839
GENERAL	0	23,097	0	40,815
ESPECIALIZADA	0	0	0	8,552
DE URGENCIAS	0	0	0	11,586
ODONTOLÓGICAS	0	0	0	4,886
COSAMALOAPAN	0	2,986	0	65,331
GENERAL	0	2,986	0	39,959
ESPECIALIZADA	0	0	0	13,406
DE URGENCIAS	0	0	0	9,440
ODONTOLÓGICAS	0	0	0	2,526
COSAUTLÁN DE CARVAJAL	6,508	0	0	20,784
GENERAL	6,508	0	0	20,037
ODONTOLÓGICAS	0	0	0	747
COSCOMATEPEC	0	84,900	0	17,886
GENERAL	0	58,792	0	15,343
ESPECIALIZADA	0	7,935	0	0

CONSULTAS EXTERNAS OTORGADAS EN LAS INSTITUCIONES PÚBLICAS DEL SECTOR SALUD POR MUNICIPIO DE ATENCIÓN AL PACIENTE Y TIPO DE ATENCIÓN SEGÚN RÉGIMEN E INSTITUCIÓN 2002

CUADRO 5.11
(2a Parte y última)

MUNICIPIO TIPO DE ATENCIÓN	ASISTENCIA SOCIAL			SSA
	IMSS-OPOR- TUNIDADES NORTE	IMSS-OPOR- TUNIDADES SUR	HOSPITAL DE GINE- COLOGÍA Y OBSTE- TRICIA UV	
DE URGENCIAS	0	10,039	0	0
ODONTOLÓGICAS	0	8,134	0	2,543
COSOLEACAQUE	0	14,338	0	79,489
GENERAL	0	14,338	0	77,834
DE URGENCIAS	0	0	0	0
ODONTOLÓGICAS	0	0	0	1,655
COTAXTLA	0	0	0	17,628
GENERAL	0	0	0	16,677
ODONTOLÓGICAS	0	0	0	951
COXQUIHUI	9,057	0	0	10,914
GENERAL	9,057	0	0	10,116
ODONTOLÓGICAS	0	0	0	798
COYUTLA	12,394	0	0	17,136
GENERAL	12,394	0	0	17,136
CUICHAPA	0	0	0	7,461
GENERAL	0	0	0	7,461
DE URGENCIAS	0	0	0	0
ODONTOLÓGICAS	0	0	0	0
CUITLÁHUAC	0	0	0	25,745
GENERAL	0	0	0	24,937
ODONTOLÓGICAS	0	0	0	808
CHACALTIANGUIS	0	0	0	16,829
GENERAL	0	0	0	16,829
CHALMA	21,344	0	0	3,235
GENERAL	21,344	0	0	3,235
CHICONAMEL	2,280	0	0	9,731
GENERAL	2,280	0	0	8,014
ODONTOLÓGICAS	0	0	0	1,717
CHICONQUIACO	10,867	0	0	12,354
GENERAL	10,867	0	0	11,686
ODONTOLÓGICAS	0	0	0	668
CHICONTEPEC	110,553	0	0	38,754
GENERAL	92,461	0	0	34,600
ESPECIALIZADA	3,236	0	0	0
DE URGENCIAS	9,840	0	0	0
ODONTOLÓGICAS	5,016	0	0	4,154
CHINAMECA	0	14,304	0	6,395
GENERAL	0	14,304	0	6,395
CHINAMPA DE GOROSTIZA	0	0	0	10,336

CONSULTAS EXTERNAS OTORGADAS EN LAS INSTITUCIONES PÚBLICAS DEL SECTOR SALUD POR MUNICIPIO DE ATENCIÓN AL PACIENTE Y TIPO DE ATENCIÓN SEGÚN RÉGIMEN E INSTITUCIÓN 2002

CUADRO 5.11
(2a Parte y última)

MUNICIPIO TIPO DE ATENCIÓN	ASISTENCIA SOCIAL			SSA
	IMSS-OPOR- TUNIDADES NORTE	IMSS-OPOR- TUNIDADES SUR	HOSPITAL DE GINE- COLOGÍA Y OBSTE- TRICIA UV	
GENERAL	0	0	0	10,336
LAS CHOAPAS	0	27,710	0	46,224
GENERAL	0	27,710	0	45,084
ESPECIALIZADA	0	0	0	0
DE URGENCIAS	0	0	0	0
ODONTOLÓGICAS	0	0	0	1,140
CHOCAMÁN	0	7,213	0	9,822
GENERAL	0	7,213	0	9,145
ODONTOLÓGICAS	0	0	0	677
CHONTLA	12,780	0	0	12,281
GENERAL	12,780	0	0	11,368
ODONTOLÓGICAS	0	0	0	913
CHUMATLÁN	0	0	0	2,332
GENERAL	0	0	0	2,332
EMILIANO ZAPATA	18,126	0	0	27,054
GENERAL	18,126	0	0	25,523
ODONTOLÓGICAS	0	0	0	1,531
ESPINAL	27,505	0	0	26,621
GENERAL	27,505	0	0	25,569
ODONTOLÓGICAS	0	0	0	1,052
FILOMENO MATA	2,589	0	0	11,492
GENERAL	2,589	0	0	11,492
FORTÍN	0	0	0	24,576
GENERAL	0	0	0	22,180
ODONTOLÓGICAS	0	0	0	2,396
GUTIÉRREZ ZAMORA	10,718	0	0	27,260
GENERAL	10,718	0	0	20,416
ESPECIALIZADA	0	0	0	1,771
DE URGENCIAS	0	0	0	3,316
ODONTOLÓGICAS	0	0	0	1,757
HIDALGOTITLÁN	0	6,993	0	31,750
GENERAL	0	6,993	0	27,539
ODONTOLÓGICAS	0	0	0	4,211
EL HIGO	13,633	0	0	11,576
GENERAL	13,633	0	0	11,576
HUATUSCO	0	21,187	0	32,208
GENERAL	0	21,187	0	17,906
ESPECIALIZADA	0	0	0	6,891
DE URGENCIAS	0	0	0	6,349
ODONTOLÓGICAS	0	0	0	1,062

**CONSULTAS EXTERNAS OTORGADAS EN LAS INSTITUCIONES
PÚBLICAS DEL SECTOR SALUD POR MUNICIPIO DE ATENCIÓN
AL PACIENTE Y TIPO DE ATENCIÓN
SEGÚN RÉGIMEN E INSTITUCIÓN
2002**

CUADRO 5.11
(2a Parte y última)

MUNICIPIO TIPO DE ATENCIÓN	ASISTENCIA SOCIAL			SSA
	IMSS-OPOR- TUNIDADES NORTE	IMSS-OPOR- TUNIDADES SUR	HOSPITAL DE GINE- COLOGÍA Y OBSTE- TRICIA UV	
HUAYACOCOTLA	17,962	0	0	36,094
GENERAL	17,962	0	0	28,133
ESPECIALIZADA	0	0	0	1,477
DE URGENCIAS	0	0	0	3,767
ODONTOLÓGICAS	0	0	0	2,717
HUEYAPAN DE OCAMPO	0	26,553	0	13,324
GENERAL	0	26,553	0	13,324
DE URGENCIAS	0	0	0	0
ODONTOLÓGICAS	0	0	0	0
HUILOAPAN DE CUAUHTÉMOC	0	0	0	4,593
GENERAL	0	0	0	4,100
ODONTOLÓGICAS	0	0	0	493
IGNACIO DE LA LLAVE	8,085	0	0	15,401
GENERAL	8,085	0	0	13,821
ODONTOLÓGICAS	0	0	0	1,580
ILAMATLÁN	20,171	0	0	9,011
GENERAL	20,171	0	0	9,011
ISLA	0	12,118	0	30,875
GENERAL	0	12,118	0	29,903
ODONTOLÓGICAS	0	0	0	972
IXCATEPEC	11,427	0	0	11,194
GENERAL	11,427	0	0	10,329
ODONTOLÓGICAS	0	0	0	865
IXHUACÁN DE LOS REYES	3,244	0	0	11,889
GENERAL	3,244	0	0	11,277
ODONTOLÓGICAS	0	0	0	612
IXHUATLÁN DE MADERO	42,092	0	0	44,523
GENERAL	42,092	0	0	44,523
IXHUATLÁN DEL CAFÉ	0	23,506	0	12,514
GENERAL	0	23,506	0	12,514
IXHUATLÁN DEL SURESTE	0	0	0	28,543
GENERAL	0	0	0	18,131
ESPECIALIZADA	0	0	0	5,163
DE URGENCIAS	0	0	0	3,674
ODONTOLÓGICAS	0	0	0	1,575
IXHUATLANCILLO	0	11,633	0	6,931
GENERAL	0	11,633	0	5,833
DE URGENCIAS	0	0	0	0
ODONTOLÓGICAS	0	0	0	1,098
IXMATLAHUACAN	0	0	0	5,170

CONSULTAS EXTERNAS OTORGADAS EN LAS INSTITUCIONES PÚBLICAS DEL SECTOR SALUD POR MUNICIPIO DE ATENCIÓN AL PACIENTE Y TIPO DE ATENCIÓN SEGÚN RÉGIMEN E INSTITUCIÓN 2002

CUADRO 5.11
(2a Parte y última)

MUNICIPIO TIPO DE ATENCIÓN	ASISTENCIA SOCIAL			SSA
	IMSS-OPOR- TUNIDADES NORTE	IMSS-OPOR- TUNIDADES SUR	HOSPITAL DE GINE- COLOGÍA Y OBSTE- TRICIA UV	
GENERAL	0	0	0	5,170
IXTACZOQUITLÁN	0	17,476	0	23,335
GENERAL	0	17,476	0	22,048
ODONTOLÓGICAS	0	0	0	1,287
JALACINGO	8,498	0	0	25,502
GENERAL	8,498	0	0	22,736
ODONTOLÓGICAS	0	0	0	2,766
JALCOMULCO	5,342	0	0	2,122
GENERAL	5,342	0	0	2,122
JÁLTIPAN	0	44,824	0	17,270
GENERAL	0	27,685	0	15,861
ESPECIALIZADA	0	5,646	0	0
DE URGENCIAS	0	7,327	0	0
ODONTOLÓGICAS	0	4,166	0	1,409
JAMAPA	0	0	0	11,508
GENERAL	0	0	0	11,508
JESÚS CARRANZA	0	14,277	0	22,071
GENERAL	0	14,277	0	20,583
ESPECIALIZADA	0	0	0	505
DE URGENCIAS	0	0	0	983
JILOTEPEC	0	0	0	8,043
GENERAL	0	0	0	8,043
ODONTOLÓGICAS	0	0	0	0
JOSÉ AZUETA	0	13,760	0	31,291
GENERAL	0	13,760	0	26,976
ESPECIALIZADA	0	0	0	82
DE URGENCIAS	0	0	0	4,061
ODONTOLÓGICAS	0	0	0	172
JUAN RODRÍGUEZ CLARA	0	17,951	0	29,152
GENERAL	0	17,951	0	29,152
JUCHIQUE DE FERRER	15,093	0	0	11,693
GENERAL	15,093	0	0	11,693
LANDERO Y COSS	0	0	0	1,744
GENERAL	0	0	0	1,744
LERDO DE TEJADA	0	0	0	8,736
GENERAL	0	0	0	8,171
ESPECIALIZADA	0	0	0	0
DE URGENCIAS	0	0	0	0
ODONTOLÓGICAS	0	0	0	565
MAGDALENA	0	3,776	0	0

**CONSULTAS EXTERNAS OTORGADAS EN LAS INSTITUCIONES
PÚBLICAS DEL SECTOR SALUD POR MUNICIPIO DE ATENCIÓN
AL PACIENTE Y TIPO DE ATENCIÓN
SEGÚN RÉGIMEN E INSTITUCIÓN
2002**

CUADRO 5.11
(2a Parte y última)

MUNICIPIO TIPO DE ATENCIÓN	ASISTENCIA SOCIAL			SSA
	IMSS-OPOR- TUNIDADES NORTE	IMSS-OPOR- TUNIDADES SUR	HOSPITAL DE GINE- COLOGÍA Y OBSTE- TRICIA UV	
GENERAL	0	3,776	0	0
MALTRATA	0	14,378	0	10,102
GENERAL	0	14,378	0	9,310
ODONTOLÓGICAS	0	0	0	792
MANLIO FABIO ALTAMIRANO	10,340	0	0	13,694
GENERAL	10,340	0	0	13,694
MARIANO ESCOBEDO	0	12,474	0	16,789
GENERAL	0	12,474	0	15,522
ODONTOLÓGICAS	0	0	0	1,267
MARTÍNEZ DE LA TORRE	0	0	0	89,862
GENERAL	0	0	0	70,375
ESPECIALIZADA	0	0	0	6,872
DE URGENCIAS	0	0	0	9,251
ODONTOLÓGICAS	0	0	0	3,364
MECATLÁN	9,695	0	0	6,059
GENERAL	9,695	0	0	5,410
ODONTOLÓGICAS	0	0	0	649
MECAYAPAN	0	13,348	0	18,992
GENERAL	0	13,348	0	17,692
ODONTOLÓGICAS	0	0	0	1,300
MEDELLÍN	0	0	0	39,174
GENERAL	0	0	0	35,896
ODONTOLÓGICAS	0	0	0	3,278
MIAHUATLÁN	0	0	0	5,233
GENERAL	0	0	0	4,289
ODONTOLÓGICAS	0	0	0	944
LAS MINAS	0	0	0	4,624
GENERAL	0	0	0	4,154
ODONTOLÓGICAS	0	0	0	470
MINATITLÁN	0	31,940	0	120,974
GENERAL	0	31,940	0	98,300
ESPECIALIZADA	0	0	0	7,709
DE URGENCIAS	0	0	0	10,958
ODONTOLÓGICAS	0	0	0	4,007
MISANTLA	27,463	0	0	64,808
GENERAL	27,463	0	0	45,100
ESPECIALIZADA	0	0	0	5,548
DE URGENCIAS	0	0	0	10,575
ODONTOLÓGICAS	0	0	0	3,585
MIXTLA DE ALTAMIRANO	0	18,628	0	1,631

CONSULTAS EXTERNAS OTORGADAS EN LAS INSTITUCIONES PÚBLICAS DEL SECTOR SALUD POR MUNICIPIO DE ATENCIÓN AL PACIENTE Y TIPO DE ATENCIÓN SEGÚN RÉGIMEN E INSTITUCIÓN 2002

CUADRO 5.11
(2a Parte y última)

MUNICIPIO TIPO DE ATENCIÓN	ASISTENCIA SOCIAL			SSA
	IMSS-OPOR- TUNIDADES NORTE	IMSS-OPOR- TUNIDADES SUR	HOSPITAL DE GINE- COLOGÍA Y OBSTE- TRICIA UV	
GENERAL	0	18,628	0	1,631
MOLOACÁN	0	3,932	0	19,901
GENERAL	0	3,932	0	19,901
NANCHITAL DE LÁZARO CÁRDENAS DEL RÍO	0	0	0	18,957
GENERAL	0	0	0	17,965
ESPECIALIZADA	0	0	0	0
DE URGENCIAS	0	0	0	0
ODONTOLÓGICAS	0	0	0	992
NAOLINCO	11,803	0	0	20,966
GENERAL	11,803	0	0	18,747
ESPECIALIZADA	0	0	0	150
DE URGENCIAS	0	0	0	1,413
ODONTOLÓGICAS	0	0	0	656
NARANJAL	0	2,337	0	2,923
GENERAL	0	2,337	0	2,923
NARANJOS AMATLÁN	4,803	0	0	22,628
GENERAL	4,803	0	0	16,728
ESPECIALIZADA	0	0	0	1,860
DE URGENCIAS	0	0	0	2,871
ODONTOLÓGICAS	0	0	0	1,169
NAUTLA	7,626	0	0	11,252
GENERAL	7,626	0	0	11,252
NOGALES	0	5,558	0	15,935
GENERAL	0	5,558	0	14,885
DE URGENCIAS	0	0	0	0
ODONTOLÓGICAS	0	0	0	1,050
OLUTA	0	0	0	13,271
GENERAL	0	0	0	12,712
ODONTOLÓGICAS	0	0	0	559
OMEALCA	0	13,856	0	16,313
GENERAL	0	13,856	0	15,102
ESPECIALIZADA	0	0	0	0
DE URGENCIAS	0	0	0	0
ODONTOLÓGICAS	0	0	0	1,211
ORIZABA	0	0	0	32,971
GENERAL	0	0	0	25,480
ESPECIALIZADA	0	0	0	3,713
DE URGENCIAS	0	0	0	1,062
ODONTOLÓGICAS	0	0	0	2,716
OTATITLÁN	0	0	0	5,081
GENERAL	0	0	0	5,081

CONSULTAS EXTERNAS OTORGADAS EN LAS INSTITUCIONES PÚBLICAS DEL SECTOR SALUD POR MUNICIPIO DE ATENCIÓN AL PACIENTE Y TIPO DE ATENCIÓN SEGÚN RÉGIMEN E INSTITUCIÓN 2002

CUADRO 5.11
(2a Parte y última)

MUNICIPIO TIPO DE ATENCIÓN	ASISTENCIA SOCIAL			SSA
	IMSS-OPOR- TUNIDADES NORTE	IMSS-OPOR- TUNIDADES SUR	HOSPITAL DE GINE- COLOGÍA Y OBSTE- TRICIA UV	
OTEAPAN	0	0	0	21,934
GENERAL	0	0	0	20,266
ODONTOLÓGICAS	0	0	0	1,668
OZULUAMA	16,342	0	0	27,446
GENERAL	16,342	0	0	25,612
ESPECIALIZADA	0	0	0	299
DE URGENCIAS	0	0	0	924
ODONTOLÓGICAS	0	0	0	611
PAJAPAN	0	8,514	0	13,897
GENERAL	0	8,514	0	13,897
PÁNUCO	3,049	0	0	101,043
GENERAL	3,049	0	0	84,779
ESPECIALIZADA	0	0	0	5,139
DE URGENCIAS	0	0	0	10,428
ODONTOLÓGICAS	0	0	0	697
PAPANTLA	165,349	0	0	87,714
GENERAL	145,092	0	0	74,109
ESPECIALIZADA	5,547	0	0	5,602
DE URGENCIAS	8,001	0	0	6,672
ODONTOLÓGICAS	6,709	0	0	1,331
PASO DE OVEJAS	11,915	0	0	18,732
GENERAL	11,915	0	0	17,506
ODONTOLÓGICAS	0	0	0	1,226
PASO DEL MACHO	0	14,368	0	23,600
GENERAL	0	14,368	0	22,791
ODONTOLÓGICAS	0	0	0	809
LA PERLA	0	29,365	0	4,594
GENERAL	0	29,365	0	3,584
ODONTOLÓGICAS	0	0	0	1,010
PEROTE	17,290	0	0	54,055
GENERAL	17,290	0	0	41,408
ESPECIALIZADA	0	0	0	3,355
DE URGENCIAS	0	0	0	6,694
ODONTOLÓGICAS	0	0	0	2,598
PLATÓN SÁNCHEZ	7,457	0	0	23,187
GENERAL	7,457	0	0	23,187
PLAYA VICENTE	0	44,235	0	43,883
GENERAL	0	44,235	0	43,791
ODONTOLÓGICAS	0	0	0	92
POZA RICA DE HIDALGO	0	0	0	86,203
GENERAL	0	0	0	49,034
ESPECIALIZADA	0	0	0	22,238
DE URGENCIAS	0	0	0	13,679

CONSULTAS EXTERNAS OTORGADAS EN LAS INSTITUCIONES PÚBLICAS DEL SECTOR SALUD POR MUNICIPIO DE ATENCIÓN AL PACIENTE Y TIPO DE ATENCIÓN SEGÚN RÉGIMEN E INSTITUCIÓN 2002

CUADRO 5.11
(2a Parte y última)

MUNICIPIO TIPO DE ATENCIÓN	ASISTENCIA SOCIAL			SSA
	IMSS-OPOR- TUNIDADES NORTE	IMSS-OPOR- TUNIDADES SUR	HOSPITAL DE GINE- COLOGÍA Y OBSTE- TRICIA UV	
ODONTOLÓGICAS	0	0	0	1,252
PUEBLO VIEJO	4,323	0	0	31,792
GENERAL	4,323	0	0	31,295
DE URGENCIAS	0	0	0	0
ODONTOLÓGICAS	0	0	0	497
PUENTE NACIONAL	6,694	0	0	5,243
GENERAL	6,694	0	0	5,243
RAFAEL DELGADO	0	11,775	0	8,999
GENERAL	0	11,775	0	8,999
RAFAEL LUCIO	0	0	0	6,351
GENERAL	0	0	0	6,351
LOS REYES	0	8,606	0	0
GENERAL	0	8,606	0	0
RÍO BLANCO	0	0	0	62,194
GENERAL	0	0	0	6,491
ESPECIALIZADA	0	0	0	31,761
DE URGENCIAS	0	0	0	21,346
ODONTOLÓGICAS	0	0	0	2,596
SALTABARRANCA	0	0	0	9,742
GENERAL	0	0	0	9,742
SAN ANDRÉS TENEJAPAN	0	0	0	7,245
GENERAL	0	0	0	6,210
ODONTOLÓGICAS	0	0	0	1,035
SAN ANDRÉS TUXTLA	47,552	0	0	116,172
GENERAL	47,552	0	0	95,487
ESPECIALIZADA	0	0	0	8,669
DE URGENCIAS	0	0	0	9,971
ODONTOLÓGICAS	0	0	0	2,045
SAN JUAN EVANGELISTA	0	12,081	0	21,249
GENERAL	0	12,081	0	20,351
ODONTOLÓGICAS	0	0	0	898
SANTIAGO TUXTLA	22,308	0	0	39,061
GENERAL	22,308	0	0	34,952
ESPECIALIZADA	0	0	0	1,429
DE URGENCIAS	0	0	0	2,680
ODONTOLÓGICAS	0	0	0	0
SAYULA DE ALEMÁN	0	33,188	0	16,360
GENERAL	0	33,188	0	15,897
ODONTOLÓGICAS	0	0	0	463
SOCONUSCO	0	5,631	0	5,776
GENERAL	0	5,631	0	5,776

CONSULTAS EXTERNAS OTORGADAS EN LAS INSTITUCIONES PÚBLICAS DEL SECTOR SALUD POR MUNICIPIO DE ATENCIÓN AL PACIENTE Y TIPO DE ATENCIÓN SEGÚN RÉGIMEN E INSTITUCIÓN 2002

CUADRO 5.11
(2a Parte y última)

MUNICIPIO TIPO DE ATENCIÓN	ASISTENCIA SOCIAL			SSA
	IMSS-OPOR- TUNIDADES NORTE	IMSS-OPOR- TUNIDADES SUR	HOSPITAL DE GINE- COLOGÍA Y OBSTE- TRICIA UV	
SOCHIPA	0	0	0	3,814
GENERAL	0	0	0	3,814
SOLEDAD ATZOMPA	0	19,879	0	16,263
GENERAL	0	19,879	0	15,258
ODONTOLÓGICAS	0	0	0	1,005
SOLEDAD DE DOBLADO	5,210	0	0	18,004
GENERAL	5,210	0	0	17,212
ODONTOLÓGICAS	0	0	0	792
SOTEAPAN	0	23,861	0	33,295
GENERAL	0	23,861	0	33,295
TAMALÍN	3,342	0	0	14,458
GENERAL	3,342	0	0	14,458
TAMIAHUA	24,645	0	0	25,479
GENERAL	24,645	0	0	24,826
ODONTOLÓGICAS	0	0	0	653
TAMPICO ALTO	4,596	0	0	19,396
GENERAL	4,596	0	0	19,396
TANCOCO	3,769	0	0	6,032
GENERAL	3,769	0	0	6,032
TANTIMA	11,901	0	0	15,129
GENERAL	11,901	0	0	14,813
ODONTOLÓGICAS	0	0	0	316
TANTOYUCA	63,206	0	0	57,410
GENERAL	63,206	0	0	51,409
ESPECIALIZADA	0	0	0	720
DE URGENCIAS	0	0	0	1,505
ODONTOLÓGICAS	0	0	0	3,776
TATAHUICAPAN DE JUÁREZ	0	18,261	0	5,314
GENERAL	0	18,261	0	5,314
TATATILA	0	0	0	5,799
GENERAL	0	0	0	5,799
TECOLUTLA	17,018	0	0	16,563
GENERAL	17,018	0	0	16,563
TEHUIPANGO	0	11,044	0	12,203
GENERAL	0	11,044	0	10,647
ODONTOLÓGICAS	0	0	0	1,556
TEMAPACHE	36,449	0	0	84,069

**CONSULTAS EXTERNAS OTORGADAS EN LAS INSTITUCIONES
PÚBLICAS DEL SECTOR SALUD POR MUNICIPIO DE ATENCIÓN
AL PACIENTE Y TIPO DE ATENCIÓN
SEGÚN RÉGIMEN E INSTITUCIÓN
2002**

CUADRO 5.11
(2a Parte y última)

MUNICIPIO TIPO DE ATENCIÓN	ASISTENCIA SOCIAL			SSA
	IMSS-OPOR- TUNIDADES NORTE	IMSS-OPOR- TUNIDADES SUR	HOSPITAL DE GINE- COLOGÍA Y OBSTE- TRICIA UV	
GENERAL	36,449	0	0	83,046
ODONTOLÓGICAS	0	0	0	1,023
TEMPOAL	25,890	0	0	30,867
GENERAL	25,890	0	0	30,119
ODONTOLÓGICAS	0	0	0	748
TENAMPA	0	0	0	4,386
GENERAL	0	0	0	4,386
TENOCHTILÁN	5,497	0	0	6,228
GENERAL	5,497	0	0	5,859
ODONTOLÓGICAS	0	0	0	369
TEOCELO	0	0	0	27,005
GENERAL	0	0	0	25,430
ODONTOLÓGICAS	0	0	0	1,575
TEPATLAXCO	0	5,253	0	6,120
GENERAL	0	5,253	0	6,120
TEPETLÁN	4,187	0	0	3,517
GENERAL	4,187	0	0	3,517
TEPETZINTLA	0	0	0	19,708
GENERAL	0	0	0	18,773
ODONTOLÓGICAS	0	0	0	935
TEQUILA	0	9,448	0	10,070
GENERAL	0	9,448	0	8,450
ODONTOLÓGICAS	0	0	0	1,620
TEXCATEPEC	25,000	0	0	0
GENERAL	25,000	0	0	0
TEXHUACÁN	0	8,223	0	0
GENERAL	0	8,223	0	0
TEXISTEPEC	0	7,693	0	19,566
GENERAL	0	7,693	0	19,566
TEZONAPA	0	41,343	0	33,534
GENERAL	0	41,343	0	30,036
ODONTOLÓGICAS	0	0	0	3,498
TIERRA BLANCA	0	49,718	0	46,731
GENERAL	0	49,718	0	38,489
ESPECIALIZADA	0	0	0	4,692
DE URGENCIAS	0	0	0	2,732
ODONTOLÓGICAS	0	0	0	818
TIHUATLÁN	28,843	0	0	70,941

CONSULTAS EXTERNAS OTORGADAS EN LAS INSTITUCIONES PÚBLICAS DEL SECTOR SALUD POR MUNICIPIO DE ATENCIÓN AL PACIENTE Y TIPO DE ATENCIÓN SEGÚN RÉGIMEN E INSTITUCIÓN 2002

CUADRO 5.11
(2a Parte y última)

MUNICIPIO TIPO DE ATENCIÓN	ASISTENCIA SOCIAL			SSA
	IMSS-OPOR- TUNIDADES NORTE	IMSS-OPOR- TUNIDADES SUR	HOSPITAL DE GINE- COLOGÍA Y OBSTE- TRICIA UV	
GENERAL	28,843	0	0	69,746
ODONTOLÓGICAS	0	0	0	1,195
TLACOJALPAN	0	0	0	4,993
GENERAL	0	0	0	4,993
TLACOLULAN	0	0	0	24,805
GENERAL	0	0	0	22,526
ODONTOLÓGICAS	0	0	0	2,279
TLACOTALPAN	0	3,411	0	16,971
GENERAL	0	3,411	0	15,985
ESPECIALIZADA	0	0	0	151
DE URGENCIAS	0	0	0	587
ODONTOLÓGICAS	0	0	0	248
TLACOTEPEC DE MEJÍA	0	0	0	3,797
GENERAL	0	0	0	3,797
TLACHICHILCO	22,531	0	0	7,655
GENERAL	22,531	0	0	7,655
TLALIXCOYAN	0	12,041	0	46,509
GENERAL	0	12,041	0	43,519
ODONTOLÓGICAS	0	0	0	2,990
TLALNELHUAYOCAN	0	0	0	11,744
GENERAL	0	0	0	11,744
TLALTETELA	0	0	0	12,223
GENERAL	0	0	0	10,620
ODONTOLÓGICAS	0	0	0	1,603
TLAPACOYAN	13,517	0	0	40,372
GENERAL	13,517	0	0	38,383
ODONTOLÓGICAS	0	0	0	1,989
TLAQUILPA	0	13,051	0	2,883
GENERAL	0	13,051	0	2,038
ODONTOLÓGICAS	0	0	0	845
TLILAPAN	0	0	0	6,337
GENERAL	0	0	0	6,337
TOMATLÁN	0	4,187	0	3,482
GENERAL	0	4,187	0	3,482
TONAYÁN	3,630	0	0	6,601
GENERAL	3,630	0	0	5,172
ODONTOLÓGICAS	0	0	0	1,429
TOTUTLA	0	7,560	0	15,372

CONSULTAS EXTERNAS OTORGADAS EN LAS INSTITUCIONES PÚBLICAS DEL SECTOR SALUD POR MUNICIPIO DE ATENCIÓN AL PACIENTE Y TIPO DE ATENCIÓN SEGÚN RÉGIMEN E INSTITUCIÓN 2002

CUADRO 5.11
(2a Parte y última)

MUNICIPIO TIPO DE ATENCIÓN	ASISTENCIA SOCIAL			SSA
	IMSS-OPOR- TUNIDADES NORTE	IMSS-OPOR- TUNIDADES SUR	HOSPITAL DE GINE- COLOGÍA Y OBSTE- TRICIA UV	
GENERAL	0	7,560	0	14,435
ODONTOLÓGICAS	0	0	0	937
TRES VALLES	0	3,349	0	37,622
GENERAL	0	3,349	0	37,622
ODONTOLÓGICAS	0	0	0	0
TUXPAN	16,725	0	0	90,602
GENERAL	16,725	0	0	65,345
ESPECIALIZADA	0	0	0	12,662
DE URGENCIAS	0	0	0	10,248
ODONTOLÓGICAS	0	0	0	2,347
TUXTILLA	0	0	0	2,009
GENERAL	0	0	0	2,009
URSULO GALVÁN	0	0	0	19,851
GENERAL	0	0	0	18,937
DE URGENCIAS	0	0	0	0
ODONTOLÓGICAS	0	0	0	914
UXPANAPA	0	21,245	0	36,525
GENERAL	0	21,245	0	31,294
ESPECIALIZADA	0	0	0	915
DE URGENCIAS	0	0	0	1,898
ODONTOLÓGICAS	0	0	0	2,418
VEGA DE ALATORRE	4,620	0	0	18,684
GENERAL	4,620	0	0	17,429
ODONTOLÓGICAS	0	0	0	1,255
VERACRUZ	0	0	0	256,285
GENERAL	0	0	0	169,559
ESPECIALIZADA	0	0	0	49,060
DE URGENCIAS	0	0	0	29,515
ODONTOLÓGICAS	0	0	0	8,151
LAS VIGAS DE RAMÍREZ	0	0	0	17,288
GENERAL	0	0	0	17,288
VILLA ALDAMA	0	0	0	8,569
GENERAL	0	0	0	8,569
XALAPA	0	0	15,394	455,205
GENERAL	0	0	0	214,568
ESPECIALIZADA	0	0	9,908	133,977
DE URGENCIAS	0	0	5,486	82,989
ODONTOLÓGICAS	0	0	0	23,671
XICO	7,107	0	0	36,203
GENERAL	7,107	0	0	33,129
ODONTOLÓGICAS	0	0	0	3,074
XOXOCOTLA	0	0	0	10,126

CONSULTAS EXTERNAS OTORGADAS EN LAS INSTITUCIONES PÚBLICAS DEL SECTOR SALUD POR MUNICIPIO DE ATENCIÓN AL PACIENTE Y TIPO DE ATENCIÓN SEGÚN RÉGIMEN E INSTITUCIÓN 2002

CUADRO 5.11
(2a Parte y última)

MUNICIPIO TIPO DE ATENCIÓN	ASISTENCIA SOCIAL			SSA
	IMSS-OPOR- TUNIDADES NORTE	IMSS-OPOR- TUNIDADES SUR	HOSPITAL DE GINE- COLOGÍA Y OBSTE- TRICIA UV	
GENERAL	0	0	0	9,217
ODONTOLÓGICAS	0	0	0	909
YANGA	0	0	0	16,574
GENERAL	0	0	0	16,574
YECUATLA	7,383	0	0	13,412
GENERAL	7,383	0	0	12,873
ODONTOLÓGICAS	0	0	0	539
ZACUALPAN	9,515	0	0	10,867
GENERAL	9,515	0	0	9,973
ODONTOLÓGICAS	0	0	0	894
ZARAGOZA	0	0	0	15,199
GENERAL	0	0	0	15,199
ZENTLA	0	6,904	0	11,805
GENERAL	0	6,904	0	9,109
ODONTOLÓGICAS	0	0	0	2,696
ZONGOLICA	0	93,013	0	22,664
GENERAL	0	74,034	0	20,572
ESPECIALIZADA	0	5,064	0	0
DE URGENCIAS	0	7,380	0	0
ODONTOLÓGICAS	0	6,535	0	2,092
ZONTECOMATLÁN	16,274	0	0	9,734
GENERAL	16,274	0	0	9,734
ZOZOCOLCO DE HIDALGO	3,425	0	0	15,140
GENERAL	3,425	0	0	14,164
ODONTOLÓGICAS	0	0	0	976

NOTA: La información corresponde a todas aquellas consultas otorgadas tanto en las unidades médicas de las instituciones, como en el domicilio del paciente. En todos los casos, se considera la primera consulta y las subsecuentes.

a/ Excluye 252 548 consultas generales y 57 753 de urgencias que otorgó la Cruz Roja.

b/ Excluye para las unidades de: El Higo 29 884 consultas generales, 10 610 de urgencias y 3 004 odontológicas; Pánuco 67 216 consultas generales, 3 406 especializadas, 17 040 de urgencias y 3 853 odontológicas; Pueblo Viejo 22 985 consultas generales y Tampico Alto 4 911 consultas generales, que pertenecen a la Delegación Regional Tamaulipas.

c/ Comprende: cardiología, consultas gineco-obstétricas, de cirugía, de medicina interna, endocrinología, oftalmología, ortopedia, pediátricas, traumatología y de otras especialidades.

d/ Comprende consultas y atenciones.

e/ Las consultas externas de Cazones de Herrera fueron otorgadas temporalmente en Poza Rica de Hidalgo.

f/ El decremento respecto al Anuario edición 2002, es debido al movimiento de brigadas a los municipios de Tuxpan y Veracruz.

g/ Las consultas externas de Las Minas están incluidas en Perote.

FUENTE: IMSS, Delegación Regional Veracruz Norte. Jefatura de Planeación y Finanzas; Departamento de Presupuesto, Contabilidad y Evaluación Financiera; Oficina de Presupuesto e Información Directiva.

IMSS, Delegación Regional Veracruz Sur. Jefatura Delegacional de Prestaciones Médicas; Coordinación de Informática Médica.

IMSS, Delegación Regional Tamaulipas. Jefatura Delegacional de Planeación y Finanzas.

ISSSTE, Delegación en el Estado. Subdelegación de Administración; Departamento de Finanzas; Subjefatura de Programación y Presupuesto.

PEMEX. Dirección Corporativa de Planeación Estratégica; Subdirección de Relaciones Sectoriales.

SDN, 19/a y 26/a Zona Militar. Hospital Regional Militar y Enfermería Militar.

**CONSULTAS EXTERNAS OTORGADAS EN LAS INSTITUCIONES
PÚBLICAS DEL SECTOR SALUD POR MUNICIPIO DE ATENCIÓN
AL PACIENTE Y TIPO DE ATENCIÓN
SEGÚN RÉGIMEN E INSTITUCIÓN
2002**

CUADRO 5.11
(2a Parte y última)

MUNICIPIO TIPO DE ATENCIÓN	ASISTENCIA SOCIAL			SSA
	IMSS-OPOR- TUNIDADES NORTE	IMSS-OPOR- TUNIDADES SUR	HOSPITAL DE GINE- COLOGÍA Y OBSTE- TRICIA UV	

SM, 3/a Zona Naval Militar. Armada de México.

Hospital de Ginecología y Obstetricia UV. Dirección Médica.

SSA, Servicios de Salud de Veracruz. Dirección de Planeación y Desarrollo; Subdirección de Estadística e Informática.

Cruz Roja Mexicana. Delegación Estatal.

**ESTUDIOS REALIZADOS Y PERSONAS ATENDIDAS
EN LOS SERVICIOS AUXILIARES DE DIAGNÓSTICO
DE LAS INSTITUCIONES PÚBLICAS DEL SECTOR
SALUD POR PRINCIPALES TIPOS DE ESTUDIO
SEGÚN RÉGIMEN E INSTITUCIÓN
2002**

CUADRO 5.12
(1a Parte)

TIPO DE ESTUDIO	TOTAL	SEGURIDAD SOCIAL					
		IMSS NORTE	IMSS SUR	ISSSTE	PEMEX	SDN	SM
ESTUDIOS REALIZADOS	12,359,047	3,430,882 a/	2,526,539	572,521	1,238,498	63,277	444,117
ANÁLISIS CLÍNICOS	10,472,313	2,899,521	2,142,730	448,296	1,075,103	49,957	313,154
RADIODIAGNÓSTICO	1,035,070	363,109	259,209	65,732	136,064	8,055	26,158
HISTOPATOLOGÍA	163,667	41,360	22,794	7,428	27,331	149	4,553
CITOLOGÍA EXFOLIATIVA	359,451	60,020	43,444	19,127	0	834	1,156
ELECTROGRAFÍA	110,569	51,780	20,161	13,403	0	1,355	6,738
OTROS <i>c/</i>	217,977	15,092	38,201	18,535	0	2,927	92,358
PERSONAS ATENDIDAS^{d/}	NA	NA	NA	248,213	442,095	NA	NA
ANÁLISIS CLÍNICOS	2,295,510	634,468 e/	454,933	138,815	296,774	16,545	70,060
RADIODIAGNÓSTICO	820,564	297,630 f/	194,539	56,728	117,990	6,720	20,592
HISTOPATOLOGÍA	141,438	32,062	14,508	4,671	27,331	149	4,553
CITOLOGÍA EXFOLIATIVA	356,793	58,219	42,587	19,127	0	834	1,156
ELECTROGRAFÍA	98,790	45,294	15,385	13,395	0	1,281	6,337
OTROS <i>c/</i>	124,433	13,583	32,648	15,477	0	1,267	13,038

**ESTUDIOS REALIZADOS Y PERSONAS ATENDIDAS
EN LOS SERVICIOS AUXILIARES DE DIAGNÓSTICO
DE LAS INSTITUCIONES PÚBLICAS DEL SECTOR
SALUD POR PRINCIPALES TIPOS DE ESTUDIO
SEGÚN RÉGIMEN E INSTITUCIÓN
2002**

CUADRO 5.12
(2a Parte y última)

TIPO DE ESTUDIO	ASISTENCIA SOCIAL			
	IMSS-OPOR- TUNIDADES NORTE	IMSS-OPOR- TUNIDADES SUR	HOSPITAL DE GINE- COLOGÍA Y OBSTE- TRICIA UV	SSA
ESTUDIOS REALIZADOS	139,023	186,273	50,127	3,707,790 b/
ANÁLISIS CLÍNICOS	130,128	167,970	45,251	3,200,203
RADIODIAGNÓSTICO	7,769	11,610	1,393	155,971
HISTOPATOLOGÍA	0	0	284	59,768
CITOLOGÍA EXFOLIATIVA	0	0	1,133	233,737
ELECTROGRAFÍA	0	0	25	17,107
OTROS c/	1,126	6,693	2,041	41,004
PERSONAS ATENDIDASd/	NA	51,421	NA	NA
ANÁLISIS CLÍNICOS	23,993	35,414	13,863	610,645
RADIODIAGNÓSTICO	6,915	9,314	1,201	108,935
HISTOPATOLOGÍA	0	0	284	57,880
CITOLOGÍA EXFOLIATIVA	0	0	1,133	233,737
ELECTROGRAFÍA	0	0	25	17,073
OTROS c/	1,126	6,693	2,041	38,560

a/ Excluye 63 226 análisis clínicos y 6 017 estudios de radiodiagnóstico realizados por la Delegación Regional Tamaulipas.

b/ Incluye 127 612 muestras procesadas en el Laboratorio de Salud Pública, de las que no se cuenta con el número de personas atendidas.

c/ Comprende: alergología, aspiración de médula ósea, audiometría, bomba de cobalto, campos visuales, canabinoides y cocaína, colonoscopia, desintometría, ecocardiografía, ecosonografía, electroencefalografía, electromiografía, endoscopia, estudio Holter, fisiología cardiopulmonar, fluorangiografía, gamagrama, hematología, hemodinámica, mastografía, panendoscopia, prueba de esfuerzo, rastreo óseo, tomografía, tomografía axial y ultrasonido.

d/ En algunas instituciones la suma en sentido vertical para obtener el total de personas atendidas, no es aplicable debido a que una misma persona puede tener uno o más estudios distintos a la vez y en ese sentido se presentaría duplicación de datos.

e/ Excluye 16 178 personas atendidas en análisis clínicos en la Delegación Regional Tamaulipas.

f/ Excluye 5 577 personas atendidas en radiodiagnóstico en la Delegación Regional Tamaulipas.

FUENTE: IMSS, Delegación Regional Veracruz Norte. Jefatura de Planeación y Finanzas; Departamento de Presupuesto, Contabilidad y Evaluación Financiera; Oficina de Presupuesto e Información Directiva.

IMSS, Delegación Regional Veracruz Sur. Jefatura Delegacional de Prestaciones Médicas; Coordinación de Informática Médica.

IMSS, Delegación Regional Tamaulipas. Jefatura Delegacional de Planeación y Finanzas.

ISSSTE, Delegación en el Estado. Subdelegación de Administración; Departamento de Finanzas; Subjefatura de Programación y Presupuesto.

PEMEX. Dirección Corporativa de Planeación Estratégica; Subdirección de Relaciones Sectoriales.

SDN, 19/a y 26/a Zona Militar. Hospital Regional Militar y Enfermería Militar.

SM, 3/a Zona Naval Militar. Armada de México.

Hospital de Ginecología y Obstetricia UV. Dirección Médica.

SSA, Servicios de Salud de Veracruz. Dirección de Planeación y Desarrollo; Subdirección de Estadística e Informática.

**SESIONES PRACTICADAS Y PERSONAS ATENDIDAS
EN LOS SERVICIOS AUXILIARES DE TRATAMIENTO
DE LAS INSTITUCIONES PÚBLICAS DEL SECTOR
SALUD POR PRINCIPALES TIPOS DE TRATAMIENTO
SEGÚN RÉGIMEN E INSTITUCIÓN
2002**

CUADRO 5.13

TIPO DE TRATAMIENTO	TOTAL	SEGURIDAD SOCIAL					ASISTENCIA SOCIAL	
		IMSS NORTE	IMSS SUR	ISSSTE	SDN	SM	HOSPITAL DE GINE- COLOGÍA Y OBSTE- TRICIA UV	SSA
SESIONES PRACTICADAS	764,285 a/	308,055 b/	318,816	22,598	8,268	20,339	986	85,223
RADIOTERAPIA	2,034 b/	ND	0	2,034	0	0	0	0
FISIOTERAPIA	507,163	132,553	303,005	16,725	4,233	18,586	0	32,061
INHALOTERAPIA	149,030	127,753	15,811	1,431	4,035	0	0	0
OTROS c/	106,058	47,749	0	2,408	0	1,753	986	53,162
PERSONAS ATENDIDAS d/	NA	NA	318,816	3,955	NA	6,390	122	ND
RADIOTERAPIA	87 b/	ND	0	87	0	0	0	0
FISIOTERAPIA	334,409 e/	20,175	303,005	1,911	3,102	6,216	0	ND
INHALOTERAPIA	134,943	114,978	15,811	757	3,397	0	0	0
OTROS c/	48,767 b/	47,271	0	1,200	0	174	122	ND

a/ Excluye 74 122 sesiones de tratamiento practicadas por IMSS-OPORTUNIDADES SUR, debido a que no proporciona desglose por tipo de tratamiento y 41 444 sesiones de fisioterapia practicadas por PEMEX.

b/ El total no incluye la información consignada con ND.

c/ Comprende: aféresis, anestesiología, branquiterapia, cama hiperbárica, campos visuales, cataratas, fotocoagulación, glaucoma, hemodiálisis, marcapaso, medicina nuclear, mielotoc, pterigión, quimioterapia, rayo láser, retinoterapia, terapia del lenguaje, terapia ocupacional, terapia psicológica, terapia psico-social y vitrectomía.

d/ En algunas instituciones la suma en sentido vertical para obtener el total de personas atendidas, no es aplicable debido a que una misma persona puede tener una o más sesiones distintas a la vez y en ese sentido se presentaría duplicación de datos.

e/ Excluye 5 397 personas atendidas por PEMEX.

FUENTE: IMSS, Delegación Regional Veracruz Norte. Jefatura de Planeación y Finanzas; Departamento de Presupuesto, Contabilidad y Evaluación Financiera; Oficina de Presupuesto e Información Directiva.

IMSS, Delegación Regional Veracruz Sur. Jefatura Delegacional de Prestaciones Médicas; Coordinación de Informática Médica.

ISSSTE, Delegación en el Estado. Subdelegación de Administración; Departamento de Finanzas; Subjefatura de Programación y Presupuesto.

PEMEX. Dirección Corporativa de Planeación Estratégica; Subdirección de Relaciones Sectoriales.

SDN, 19/a y 26/a Zona Militar. Hospital Regional Militar y Enfermería Militar.

SM, 3/a Zona Naval Militar. Armada de México.

Hospital de Ginecología y Obstetricia UV. Dirección Médica.

SSA, Servicios de Salud de Veracruz. Dirección de Planeación y Desarrollo; Subdirección de Estadística e Informática.

**DOSIS DE BIOLÓGICOS APLICADAS EN LAS INSTITUCIONES
PÚBLICAS DEL SECTOR SALUD POR PRINCIPALES
BIOLÓGICOS SEGÚN RÉGIMEN E INSTITUCIÓN
2002**

CUADRO 5.14
(1a Parte)

BIOLÓGICO	TOTAL	SEGURIDAD SOCIAL					
		IMSS NORTE	IMSS SUR	ISSSTE	PEMEX	SDN	SM
TOTAL	5,927,650 a/	734,139	650,558	130,770	80,378	5,978	7,532
ANTIPOLIOMIELÍTICA b/	2,035,982	255,910	224,562	60,470	9,319	2,553	1,274
DIFTERIA, TOSFERINA Y TÉTANOS c/	302,119 d/	35,109	24,086	3,836	3,418	517	410
DIFTERIA, TOSFERINA, TÉTANOS, HEPATITIS B E INFECCIONES GRAVES POR HAEMOPHILUS INFLUENZAE B e/	556,873	67,737	88,523	11,105	4,862	784	821
ANTITUBERCULOSA f/	215,660	22,606	17,316	4,071	1,989	404	695
TOXOIDE TETÁNICO	1,318,799	147,208	93,203	21,908	22,100	854	3,741
ANTISARAMPIONOSA/ TRIPLE VIRAL g/	580,817	72,340	65,382	8,560	3,960	416	345
ANTIRRÁBICA HUMANA	12,175 d/	1,576	1,161	0	146	0	12
OTROS BIOLÓGICOS h/	905,225	131,653	136,325	20,820	34,584	450	234

DOSIS DE BIOLÓGICOS APLICADAS EN LAS INSTITUCIONES PÚBLICAS DEL SECTOR SALUD POR PRINCIPALES BIOLÓGICOS SEGÚN RÉGIMEN E INSTITUCIÓN 2002

CUADRO 5.14
(2a Parte y última)

BIOLÓGICO	ASISTENCIA SOCIAL			SSA
	IMSS-OPORTUNIDADES NORTE	IMSS-OPORTUNIDADES SUR	HOSPITAL DE GINECOLOGÍA Y OBSTETRICIA UV	
TOTAL	748,818	623,783	5,131	2,940,563
ANTIPOLIOMIELÍTICA b/	186,721	228,049	2,534	1,064,590
DIFTERIA, TOSFERINA Y TÉTANOS c/	71,859	ND	257	162,627
DIFTERIA, TOSFERINA, TÉTANOS, HEPATITIS B E INFECCIONES GRAVES POR HAEMOPHILUS INFLUENZAE B e/	63,226	79,701	939	239,175
ANTITUBERCULOSA f/	40,696	37,257	0	90,626
TOXOIDE TETÁNICO	270,788	160,630	954	597,413
ANTISARAMPIONOSA/ TRIPLE VIRAL g/	71,530	86,887	282	271,115
ANTIRRÁBICA HUMANA	ND	3,507	0	5,773
OTROS BIOLÓGICOS h/	43,998	27,752	165	509,244

NOTA: La información corresponde tanto a las fases permanentes como a las campañas intensivas de vacunación.

a/ Excluye 36 164 dosis de biológicos aplicadas por la Delegación Regional Tamaulipas.

b/ Denominada como Sabín, de administración vía oral.

c/ Denominada como DPT.

d/ El total no incluye la información consignada con ND.

e/ Denominada como pentavalente (DPT+HB+Hib).

f/ Denominada como BCG, Bacilo de Calmette-Güerin.

g/ Sarampión, parotiditis y rubéola.

h/ Comprende: antitetánica, antialérgicas, antihepatitis A, antihepatitis B, antineumocócica, antinfluenza, antirubéola, antiviperina, células vero, doble viral, inmunización humana hiperantitetánica, inmunoglobina simple, PPD, suero antialacrán, suero antiviperino, tuberculina y vacuna antihaemophilus B.

FUENTE: IMSS, Delegación Regional Veracruz Norte. Jefatura de Planeación y Finanzas; Departamento de Presupuesto, Contabilidad y Evaluación Financiera; Oficina de Presupuesto e Información Directiva.

IMSS, Delegación Regional Veracruz Sur. Jefatura Delegacional de Prestaciones Médicas; Coordinación de Informática Médica.

IMSS, Delegación Regional Tamaulipas. Jefatura Delegacional de Planeación y Finanzas.

ISSSTE, Delegación en el Estado. Subdelegación de Administración; Departamento de Finanzas; Subjefatura de Programación y Presupuesto.

PEMEX. Dirección Corporativa de Planeación Estratégica; Subdirección de Relaciones Sectoriales.

SDN, 19/a y 26/a Zona Militar. Hospital Regional Militar y Enfermería Militar.

SM, 3/a Zona Naval Militar. Armada de México.

Hospital de Ginecología y Obstetricia UV. Dirección Médica.

SSA, Servicios de Salud de Veracruz. Dirección de Planeación y Desarrollo; Subdirección de Estadística e Informática.

POBLACIÓN MENOR DE 5 AÑOS CUBIERTA CON ESQUEMAS BÁSICOS DE VACUNACIÓN EN LAS INSTITUCIONES PÚBLICAS DEL SECTOR SALUD POR GRUPO DE EDAD SEGÚN RÉGIMEN E INSTITUCIÓN
Al 31 de diciembre de 2002

CUADRO 5.15

GRUPO DE EDAD	TOTAL	SEGURIDAD SOCIAL		ASISTENCIA SOCIAL
		IMSS	ISSSTE	SSA
POBLACIÓN MENOR DE 5 AÑOS CUBIERTA CON ESQUEMA BÁSICO COMPLETO a/	584,768	247,453	8,163	329,152
MENORES DE 1 AÑO	74,282	29,024	535	44,723
1 A 4 AÑOS	510,486	218,429	7,628	284,429
1 AÑO	109,703	46,097	984	62,622
2 A 4 AÑOS	400,783	172,332	6,644	221,807
POBLACIÓN MENOR DE 5 AÑOS CUBIERTA CON ESQUEMA COMPLETO DE ANTIPOLIOMIELÍTICA b/	552,366	234,402	8,002	309,962
MENORES DE 1 AÑO	40,019	15,207	361	24,451
1 A 4 AÑOS	512,347	219,195	7,641	285,511
1 AÑO	111,044	46,706	995	63,343
2 A 4 AÑOS	401,303	172,489	6,646	222,168
POBLACIÓN MENOR DE 5 AÑOS CUBIERTA CON ESQUEMA COMPLETO DE DIFTERIA, TOSFERINA, TÉTANOS, HEPATITIS B E INFECCIONES GRAVES POR HAEMOPHILUS INFLUENZAE B (PENTAVALENTE) b/	552,210	234,426	8,002	309,782
MENORES DE 1 AÑO	40,039	15,228	361	24,450
1 A 4 AÑOS	512,171	219,198	7,641	285,332
1 AÑO	111,045	46,705	995	63,345
2 A 4 AÑOS	401,126	172,493	6,646	221,987
POBLACIÓN MENOR DE 5 AÑOS CUBIERTA CON ESQUEMA COMPLETO DE ANTITUBERCULOSA c/	588,629	249,151	8,201	331,277
MENORES DE 1 AÑO	75,724	29,613	559	45,552
1 A 4 AÑOS	512,905	219,538	7,642	285,725
1 AÑO	111,652	46,997	997	63,658
2 A 4 AÑOS	401,253	172,541	6,645	222,067
POBLACIÓN MENOR DE 5 AÑOS CUBIERTA CON ESQUEMA COMPLETO DE TRIPLE VIRAL c/	510,938	218,604	7,631	284,703
1 A 4 AÑOS	510,938	218,604	7,631	284,703

**POBLACIÓN MENOR DE 5 AÑOS CUBIERTA CON ESQUEMAS
BÁSICOS DE VACUNACIÓN EN LAS INSTITUCIONES
PÚBLICAS DEL SECTOR SALUD POR GRUPO DE EDAD
SEGÚN RÉGIMEN E INSTITUCIÓN
Al 31 de diciembre de 2002**

CUADRO 5.15

GRUPO DE EDAD	TOTAL	SEGURIDAD SOCIAL		ASISTENCIA SOCIAL
		IMSS	ISSSTE	SSA
1 AÑC	110,077	46,250	986	62,841
2 A 4 AÑOS	400,861	172,354	6,645	221,862

a/ Se considera esquema básico completo de vacunación en los menores de 5 años, cuando éstos han recibido 3 dosis de vacuna antipoliomielítica (Sabin); 3 de difteria, tosferina, tétanos, hepatitis B e infecciones graves por Haemophilus Influenzae B (Pentavalente); 1 de antituberculosa (BCG) y 1 de triple viral. Sin embargo, los menores de un año también pueden ser considerados con esquemas completos, si para determinados meses de edad cumplidos ya les fueron aplicadas las dosis que les corresponden, aún cuando les falten las que se les aplicarán cuando cumplan la edad requerida, por ejemplo: un niño de dos meses de edad que haya recibido las primeras dosis de DPT y Sabin, además de la de BCG, se considera en ese momento con esquema completo, no obstante que le falten 2 aplicaciones de cada uno de los 2 primeros biológicos y 1 de triple viral, mismas que recibirá al cumplir la edad apropiada. Esta situación se presenta también en la información de cada biológico.

b/ Para completar este esquema de vacunación, se requiere de la aplicación de tres dosis

c/ Para completar este esquema de vacunación, conforme al límite de edad señalado, se requiere de la aplicación de una sola dosis

FUENTE: SSA, Servicios de Salud de Veracruz. Dirección de Planeación y Desarrollo; Subdirección de Estadística e Informática

PRINCIPALES CARACTERÍSTICAS DEL SERVICIO DE PLANIFICACIÓN FAMILIAR OTORGADO EN LAS INSTITUCIONES PÚBLICAS DEL SECTOR SALUD SEGÚN RÉGIMEN E INSTITUCIÓN 2002

CUADRO 5.16
(1a Parte)

CONCEPTO	TOTAL	SEGURIDAD SOCIAL					
		IMSS NORTE a/	IMSS SUR	ISSSTE	PEMEX	SDN	SM
CONSULTAS	921,841	121,672	66,601	40,188	12,738	964	3,474
PRIMERA VEZ	135,229	17,873	11,056	4,470	2,788	575	1,645
SUBSECUENTES	786,612	103,799	55,545	35,718	9,950	389	1,829
INTERVENCIONES QUIRÚRGICAS	30,675	6,257	4,343	3,172	891	142	184
SALPINGOCLASIAS	29,350	5,827	4,060	2,986	807	131	133
VASECTOMÍAS	1,325	430	283	186	84	11	51
ATENCIÓNES POSTEVENTOS OBSTÉTRICOS	64,173	11,776	9,336	6,264	0	198	132
INSERCIÓN DE DISPOSITIVO INTRAUTERINO	41,044	6,721	6,202	3,278	0	150	32
OCLUSIÓN TUBARIA	23,129	5,055	3,134	2,986	0	48	100
NUEVOS ACEPTANTES	152,050	24,206	22,396	5,683	2,610	1,188	1,152
HORMONAL	56,134	7,238	6,577	1,170	582	357	342
DISPOSITIVO INTRAUTERINO	63,476	10,711	11,476	1,341	556	161	303
QUIRÚRGICO	23,278	6,257	4,343	3,172	891	142	184
OTROS c/	9,162 b/	0	0	0	581	528	323
USUARIOS ACTIVOS d/	720,202 e/	123,771	137,581	15,321	17,390	1,027	1,403
HORMONAL	108,700 b/	35,057	7,457	3,556	2,282	357	342
DISPOSITIVO INTRAUTERINO	151,720 b/	56,015	38,303	1,937	3,385	226	316
QUIRÚRGICO	322,175 b/	32,699	88,684	2,399	10,123	175	422
OTROS c/	35,440 b/	0	3,137	7,429	1,600	269	323

PRINCIPALES CARACTERÍSTICAS DEL SERVICIO DE PLANIFICACIÓN FAMILIAR OTORGADO EN LAS INSTITUCIONES PÚBLICAS DEL SECTOR SALUD SEGÚN RÉGIMEN E INSTITUCIÓN 2002

CUADRO 5.16
(2a Parte y última)

CONCEPTO	ASISTENCIA SOCIAL			SSA
	IMSS-OPORTUNIDADES NORTE	IMSS-OPORTUNIDADES SUR	HOSPITAL DE GINECOLOGÍA Y OBSTETRICIA UV	
CONSULTAS	77,248	131,377	59	467,520
PRIMERA VEZ	25,414	25,944	2	45,462
SUBSECUENTES	51,834	105,433	57	422,058
INTERVENCIONES QUIRÚRGICAS	2,060	2,279	16	11,331
SALPINGOCLASIAS	1,983	2,186	16	11,221
VASECTOMÍAS	77	93	0	110
ATENCIONES POSTEVENTOS OBSTÉTRICOS	3,754	6,791	209	25,713
INSERCIÓN DE DISPOSITIVO INTRAUTERINO	2,956	5,744	6	15,955
OCLUSIÓN TUBARIA	798	1,047	203	9,758
NUEVOS ACEPTANTES	25,414	25,944 b/	82	43,375
HORMONAL	8,643	8,516	59	22,650
DISPOSITIVO INTRAUTERINO	14,711	15,149	6	9,062
QUIRÚRGICO	2,060	2,279	16	3,934
OTROS c/	0	ND	1	7,729
USUARIOS ACTIVOS d/	80,168	102,167	406	240,968
HORMONAL	9,997	ND	50	49,602
DISPOSITIVO INTRAUTERINO	29,014	ND	68	22,456
QUIRÚRGICO	33,887	ND	288	153,498
OTROS c/	7,270	ND	0	15,412

a/ Excluye 1 133 consultas, 59 intervenciones quirúrgicas, 136 atenciones posteventos obstétricos, 591 nuevos aceptantes y 4 638 usuarios activos de la Delegación Regional Tamaulipas.

b/ El total no incluye la información consignada con ND.

c/ Comprende: espumas, jaleas, óvulos, diafragmas, capuchones cervicales y preservativos.

d/ Datos referidos al 31 de diciembre.

e/ La suma de los parciales en sentido vertical y horizontal no coincide con este total, debido a que el IMSS-Oportunidades Sur no presenta desglose por método.

FUENTE: IMSS, Delegación Regional Veracruz Norte. Jefatura de Planeación y Finanzas; Departamento de Presupuesto, Contabilidad y Evaluación Financiera; Oficina de Presupuesto e Información Directiva.

IMSS, Delegación Regional Veracruz Sur. Jefatura Delegacional de Prestaciones Médicas; Coordinación de Informática Médica.

IMSS, Delegación Regional Tamaulipas. Jefatura Delegacional de Planeación y Finanzas.

ISSSTE, Delegación en el Estado. Subdelegación de Administración; Departamento de Finanzas; Subjefatura de Programación y Presupuesto.

PEMEX. Dirección Corporativa de Planeación Estratégica; Subdirección de Relaciones Sectoriales.

SDN, 19/a y 26/a Zona Militar. Hospital Regional Militar y Enfermería Militar.

SM, 3/a Zona Naval Militar. Armada de México.

Hospital de Ginecología y Obstetricia UV. Dirección Médica.

SSA, Servicios de Salud de Veracruz. Dirección de Planeación y Desarrollo; Subdirección de Estadística e Informática.

**PACIENTES FARMACO DEPENDIENTES ATENDIDOS
EN LOS CENTROS DE INTEGRACIÓN JUVENIL
POR CENTRO, SEXO Y GRUPO DE EDAD
SEGÚN GRADO DE DEPENDENCIA
2002**

CUADRO 5.17

CENTRO SEXO GRUPO DE EDAD	TOTAL	EXPERI- MENTADOR a/	USUARIO SOCIAL U OCASIONAL b/	FUNCIONAL c/	DISFUNCIONAL d/
TOTAL	288	35	109	120	24
10 A 14 AÑOS	27	8	12	7	0
15 A 19 AÑOS	105	17	43	36	9
20 A 24 AÑOS	66	4	22	32	8
25 A 29 AÑOS	31	2	8	20	1
30 A 34 AÑOS	32	2	16	12	2
35 AÑOS Y MÁS	27	2	8	13	4
HOMBRES	247	25	91	110	21
10 A 14 AÑOS	21	7	7	7	0
15 A 19 AÑOS	91	12	38	32	9
20 A 24 AÑOS	59	2	19	31	7
25 A 29 AÑOS	30	2	8	20	0
30 A 34 AÑOS	30	2	15	11	2
35 AÑOS Y MÁS	16	0	4	9	3
MUJERES	41	10	18	10	3
10 A 14 AÑOS	6	1	5	0	0
15 A 19 AÑOS	14	5	5	4	0
20 A 24 AÑOS	7	2	3	1	1
25 A 29 AÑOS	1	0	0	0	1
30 A 34 AÑOS	2	0	1	1	0
35 AÑOS Y MÁS	11	2	4	4	1
POZA RICA DE HIDALGO	93	13	66	14	0
10 A 14 AÑOS	10	3	4	3	0
15 A 19 AÑOS	30	4	23	3	0
20 A 24 AÑOS	19	2	15	2	0
25 A 29 AÑOS	9	1	6	2	0
30 A 34 AÑOS	20	2	15	3	0
35 AÑOS Y MÁS	5	1	3	1	0
HOMBRES	77	10	56	11	0
10 A 14 AÑOS	8	3	2	3	0
15 A 19 AÑOS	25	3	20	2	0
20 A 24 AÑOS	15	1	12	2	0
25 A 29 AÑOS	9	1	6	2	0
30 A 34 AÑOS	18	2	14	2	0
35 AÑOS Y MÁS	2	0	2	0	0
MUJERES	16	3	10	3	0
10 A 14 AÑOS	2	0	2	0	0
15 A 19 AÑOS	5	1	3	1	0
20 A 24 AÑOS	4	1	3	0	0
30 A 34 AÑOS	2	0	1	1	0
35 AÑOS Y MÁS	3	1	1	1	0
XALAPA	195	22	43	106	24
10 A 14 AÑOS	17	5	8	4	0

**PACIENTES FARMACO DEPENDIENTES ATENDIDOS
EN LOS CENTROS DE INTEGRACIÓN JUVENIL
POR CENTRO, SEXO Y GRUPO DE EDAD
SEGÚN GRADO DE DEPENDENCIA
2002**

CUADRO 5.17

CENTRO SEXO GRUPO DE EDAD	TOTAL	EXPERI- MENTADOR a/	USUARIO SOCIAL U OCASIONAL b/	FUNCIONAL c/	DISFUNCIONAL d/
15 A 19 AÑOS	75	13	20	33	9
20 A 24 AÑOS	47	2	7	30	8
25 A 29 AÑOS	22	1	2	18	1
30 A 34 AÑOS	12	0	1	9	2
35 AÑOS Y MÁS	22	1	5	12	4
HOMBRES	170	15	35	99	21
10 A 14 AÑOS	13	4	5	4	0
15 A 19 AÑOS	66	9	18	30	9
20 A 24 AÑOS	44	1	7	29	7
25 A 29 AÑOS	21	1	2	18	0
30 A 34 AÑOS	12	0	1	9	2
35 AÑOS Y MÁS	14	0	2	9	3
MUJERES	25	7	8	7	3
10 A 14 AÑOS	4	1	3	0	0
15 A 19 AÑOS	9	4	2	3	0
20 A 24 AÑOS	3	1	0	1	1
25 A 29 AÑOS	1	0	0	0	1
35 AÑOS Y MÁS	8	1	3	3	1

a/ Se refiere a la persona que ha probado drogas motivado en general por la curiosidad, pero que no se ha sentido impulsado por repetir la experiencia

b/ Se refiere a la persona que utiliza drogas en un contexto social en donde el resto del grupo las consume. Sin embargo no se siente interesado en repetir la experiencia fuera de ese medio, ni lo hace frecuentemente

c/ Se refiere al consumidor que utiliza drogas con frecuencia, ya que ha desarrollado problemas de dependencia de algún tipo, pero se desenvuelve en su medio familiar, laboral, escolar y social sin que tales problemas le provoquen conflictos

d/ Se refiere a la persona que no sólo utiliza drogas con frecuencia, sino que su vida gira en torno al consumo, lo que se hace evidente por los problemas en relación con su medio, por las consecuencias que la droga produce en su organismo y funciones mentales.

FUENTE: Centro de Integración Juvenil A.C. en el Estado. Centros Locales Poza Rica de Hidalgo y Xalapa

**CASOS NUEVOS DE ENFERMEDADES BAJO VIGILANCIA
EPIDEMIOLÓGICA ATENDIDOS EN LAS INSTITUCIONES
PÚBLICAS DEL SECTOR SALUD POR RÉGIMEN,
INSTITUCIÓN Y PRINCIPALES DIAGNÓSTICOS
2002**

CUADRO 5.18

RÉGIMEN INSTITUCIÓN DIAGNÓSTICO	CASOS
TOTAL	2,715,407 a/
SEGURIDAD SOCIAL	1,553,294
IMSS NORTE	549,396
INFECCIONES RESPIRATORIAS AGUDAS	318,280
INFECCIONES INTESTINALES POR OTROS	
ORGANISMOS Y LAS MAL DEFINIDAS	84,811
INFECCIÓN DE VÍAS URINARIAS	51,934
OTRAS HELMINTIASIS	25,212
ÚLCERAS, GASTRITIS Y DUODENITIS	18,592
AMEBIASIS INTESTINAL	9,463
VARICELA	4,708
INSUFICIENCIA VENOSA PERIFÉRICA	4,652
ASMA	4,182
HIPERTENSIÓN ARTERIAL	3,643
CANDIDIASIS UROGENITAL	3,122
QUEMADURAS	2,704
PARATIFOIDEA Y OTRAS SALMONELOSIS	2,688
ERISPEL	2,276
NEUMONÍAS Y BRONCONEUMONÍAS	1,519
DIABETES MELLITUS	1,326
ESCABIOSIS	1,301
ENFERMEDADES ISQUÉMICAS DEL CORAZÓN	1,170
ENFERMEDADES CEREBROVASCULARES	1,002
DENGUE CLÁSICO	764
RESTO DE LOS DIAGNÓSTICOS	6,047
IMSS SUR	766,229
INFECCIONES RESPIRATORIAS AGUDAS	289,581
INFECCIONES INTESTINALES POR OTROS	
ORGANISMOS Y LAS MAL DEFINIDAS	125,461
FARINGITIS, AMIGDALITIS Y LARINGITIS AGUDA	124,134
RINOFARINGITIS AGUDA	64,803
INFECCIÓN DE VÍAS URINARIAS	44,782
TIÑAS	14,142
ÚLCERAS, GASTRITIS Y DUODENITIS	13,256
AMEBIASIS INTESTINAL	12,212
OTRAS HELMINTIASIS	8,897
BRONQUITIS Y BRONQUIOLITIS AGUDA	7,984
OTITIS MEDIA SUPURATIVA	
Y LA NO ESPECIFICADA	7,017
ENFERMEDADES HIPERTENSIVAS	4,737
INSUFICIENCIA VENOSA PERIFÉRICA	3,520
OTRAS CANDIDIASIS Y MICOSIS	3,402
DIABETES MELLITUS	3,189
VARICELA	3,096
HELMINTIASIS INTESTINAL MIXTA	3,061
OTRAS ENFERMEDADES TRANSMISIBLES	2,907
ASMA	2,542
CANDIDIASIS UROGENITAL	2,507
RESTO DE LOS DIAGNÓSTICOS	24,999
ISSSTE	211,579
INFECCIONES RESPIRATORIAS AGUDAS	130,604
INFECCIONES INTESTINALES POR OTROS	
ORGANISMOS Y LAS MAL DEFINIDAS	27,165
INFECCIÓN DE VÍAS URINARIAS	12,785
ÚLCERAS, GASTRITIS Y DUODENITIS	7,790
ASCARIASIS	6,754
AMEBIASIS INTESTINAL	6,283
OTITIS MEDIA AGUDA	4,211

**CASOS NUEVOS DE ENFERMEDADES BAJO VIGILANCIA
EPIDEMIOLÓGICA ATENDIDOS EN LAS INSTITUCIONES
PÚBLICAS DEL SECTOR SALUD POR RÉGIMEN,
INSTITUCIÓN Y PRINCIPALES DIAGNÓSTICOS
2002**

CUADRO 5.18

RÉGIMEN	CASOS
INSTITUCIÓN DIAGNÓSTICO	
OTRAS INFECCIONES INTESTINALES	3,812
DEBIDAS A PROTOZOARIOS	2,460
CONJUNTIVITIS MUCOPURULENTA	1,482
ASMA	905
HIPERTENSIÓN ARTERIAL	887
INSUFICIENCIA VENOSA PERIFÉRICA	798
VARICELA	601
OXIURIASIS	566
DIABETES MELLITUS	449
CANDIDIASIS UROGENITAL	440
GIARDIASIS	407
TRICOMONIASIS UROGENITAL	382
NEUMONÍAS Y BRONCONEUMONÍAS	355
DENGUE CLÁSICO	2,443
RESTO DE LOS DIAGNÓSTICOS	
SDN	11,019
INFECCIONES RESPIRATORIAS AGUDAS	5,650
INFECCIONES INTESTINALES POR OTROS	
ORGANISMOS Y LAS MAL DEFINIDAS	2,376
INFECCIÓN DE VÍAS URINARIAS	854
OTITIS MEDIA AGUDA	547
HIPERTENSIÓN ARTERIAL	402
DIABETES MELLITUS	325
ASMA	314
CONJUNTIVITIS MUCOPURULENTA	164
NEUMONÍAS Y BRONCONEUMONÍAS	137
ÚLCERAS, GASTRITIS Y DUODENITIS	127
AMEBIASIS INTESTINAL	41
ESCABIOSIS	26
VARICELA	18
ASCARIASIS	10
PAROTIDITIS INFECCIOSA	10
ERISIPELA	7
GIARDIASIS	5
PARATIFOIDEA Y OTRAS SALMONELOSIS	3
SHIGELOSIS	2
RUBÉOLA	1
SM	15,071
INFECCIONES RESPIRATORIAS AGUDAS	8,931
INFECCIONES INTESTINALES POR OTROS	
ORGANISMOS Y LAS MAL DEFINIDAS	1,484
INFECCIÓN DE VÍAS URINARIAS	1,114
ASMA	712
ÚLCERAS, GASTRITIS Y DUODENITIS	573
OTITIS MEDIA AGUDA	562
INSUFICIENCIA VENOSA PERIFÉRICA	336
ASCARIASIS	333
AMEBIASIS INTESTINAL	279
VARICELA	164
TRICOMONIASIS UROGENITAL	74
QUEMADURAS	52
GIARDIASIS	49
ERISIPELA	43
CANDIDIASIS UROGENITAL	42
MORDEDURAS	41
OTRAS INFECCIONES INTESTINALES	
DEBIDAS A PROTOZOARIOS	37
HIPERTENSIÓN ARTERIAL	35
INTOXICACIÓN ALIMENTARIA BACTERIANA	31
PARATIFOIDEA Y OTRAS SALMONELOSIS	27
RESTO DE LOS DIAGNÓSTICOS	152
ASISTENCIA SOCIAL	1,162,113
IMSS-OPORTUNIDADES NORTE	163,055

**CASOS NUEVOS DE ENFERMEDADES BAJO VIGILANCIA
EPIDEMIOLÓGICA ATENDIDOS EN LAS INSTITUCIONES
PÚBLICAS DEL SECTOR SALUD POR RÉGIMEN,
INSTITUCIÓN Y PRINCIPALES DIAGNÓSTICOS
2002**

CUADRO 5.18

RÉGIMEN INSTITUCIÓN DIAGNÓSTICO	CASOS
INFECCIONES RESPIRATORIAS AGUDAS	92,750
CANDIDIASIS UROGENITAL	10,911
INFECCIÓN DE VÍAS URINARIAS	9,908
TRICOMONIASIS UROGENITAL	9,708
AMEBIASIS INTESTINAL	8,423
ÚLCERAS, GASTRITIS Y DUODENITIS	7,842
OTITIS MEDIA AGUDA	4,351
INFECCIONES INTESTINALES POR OTROS	
ORGANISMOS Y LAS MAL DEFINIDAS	3,637
VAGINITIS AGUDA	3,247
DESNUTRICIÓN LEVE	2,055
ASCARIASIS	2,008
CONJUNTIVITIS MUCOPURULENTE	1,054
HIPERTENSIÓN ARTERIAL	919
DIABETES MELLITUS	728
ESCABIOSIS	722
VARICELA	622
OXIURIASIS	577
DESNUTRICIÓN MODERADA	420
INSUFICIENCIA VENOSA PERIFÉRICA	306
MORDEDURAS	230
RESTO DE LOS DIAGNÓSTICOS	2,637
IMSS-OPORTUNIDADES SUR	172,190
INFECCIONES RESPIRATORIAS AGUDAS	103,127
AMEBIASIS INTESTINAL	12,975
INFECCIÓN DE VÍAS URINARIAS	11,180
ÚLCERAS, GASTRITIS Y DUODENITIS	7,697
CANDIDIASIS UROGENITAL	7,456
INFECCIONES INTESTINALES POR OTROS	
ORGANISMOS Y LAS MAL DEFINIDAS	7,086
TRICOMONIASIS UROGENITAL	5,757
OTITIS MEDIA AGUDA	4,398
ASCARIASIS	3,540
DESNUTRICIÓN LEVE	1,328
CONJUNTIVITIS MUCOPURULENTE	987
ESCABIOSIS	786
ASMA	639
HIPERTENSIÓN ARTERIAL	594
DIABETES MELLITUS	487
OXIURIASIS	453
NEUMONÍAS Y BRONCONEUMONÍAS	436
INSUFICIENCIA VENOSA PERIFÉRICA	357
OTRAS INFECCIONES INTESTINALES	
DEBIDAS A PROTOZOARIOS	319
VARICELA	286
RESTO DE LOS DIAGNÓSTICOS	2,302
HOSPITAL DE GINECOLOGÍA Y OBSTETRICIA UV	396
INFECCIONES RESPIRATORIAS AGUDAS	334
CANDIDIASIS	24
INFECCIONES INTESTINALES POR OTROS	
ORGANISMOS Y LAS MAL DEFINIDAS	13
AMEBIASIS	13
OTITIS MEDIA AGUDA	9
NEUMONÍAS Y BRONCONEUMONÍAS	2
SEROPOSITIVOS A VIH	1
SSA	826,472
INFECCIONES RESPIRATORIAS AGUDAS	484,728
INFECCIONES INTESTINALES POR OTROS	
ORGANISMOS Y LAS MAL DEFINIDAS	60,493
INFECCIÓN DE VÍAS URINARIAS	51,242

**CASOS NUEVOS DE ENFERMEDADES BAJO VIGILANCIA
EPIDEMIOLÓGICA ATENDIDOS EN LAS INSTITUCIONES
PÚBLICAS DEL SECTOR SALUD POR RÉGIMEN,
INSTITUCIÓN Y PRINCIPALES DIAGNÓSTICOS
2002**

CUADRO 5.18

RÉGIMEN INSTITUCIÓN DIAGNÓSTICO	CASOS
ASCARIASIS	45,689
ÚLCERAS, GASTRITIS Y DUODENITIS	28,947
CANDIDIASIS UROGENITAL	21,490
OTITIS MEDIA AGUDA	17,047
TRICOMONIASIS UROGENITAL	14,631
DESNUTRICIÓN LEVE	12,386
OXIURIASIS	7,815
MORDEDURAS	7,747
DIABETES MELLITUS	7,194
OTRAS HELMINTIASIS	6,568
CONJUNTIVITIS MUCOPURULENTE	6,501
HIPERTENSIÓN ARTERIAL	5,645
ASMA	4,672
VARICELA	4,078
OTRAS INFECCIONES INTESTINALES DEBIDAS A PROTOZOARIOS	3,636
ESCABIOSIS	3,612
NEUMONÍAS Y BRONCONEUMONÍAS	3,594
RESTO DE LOS DIAGNÓSTICOS	28,757

NOTA: La información se refiere a los casos de enfermedades contenidas en el Sistema Único de Información y Vigilancia Epidemiológica (SUIVE) que rige al sector salud.

a/ Excluye 43 261 casos nuevos de enfermedades bajo vigilancia epidemiológica registrados en el IMSS, Delegación Regional Tamaulipa

FUENTE: IMSS, Delegación Regional Veracruz Norte. Jefatura de Planeación y Finanzas; Departamento de Presupuesto, Contabilidad y Evaluación Financiera; Oficina de Presupuesto e Información Directiva

IMSS, Delegación Regional Veracruz Sur. Jefatura Delegacional de Prestaciones Médicas; Coordinación de Informática Médica

IMSS, Delegación Regional Tamaulipas. Jefatura Delegacional de Planeación y Finanzas

ISSSTE, Delegación en el Estado. Subdelegación de Administración; Departamento de Finanzas; Subjefatura de Programación y Presupuesto

SDN, 19/a y 26/a Zona Militar. Hospital Regional Militar y Enfermería Militar

SM, 3/a Zona Naval Militar. Armada de México.

Hospital de Ginecología y Obstetricia UV. Dirección Médica

SSA, Servicios de Salud de Veracruz. Dirección de Planeación y Desarrollo; Subdirección de Estadística e Informática

**EGRESOS HOSPITALARIOS EN LAS INSTITUCIONES PÚBLICAS
DEL SECTOR SALUD POR DIAGNÓSTICO DE EGRESO
SEGÚN RÉGIMEN E INSTITUCIÓN
2002**

CUADRO 5.19
(1a Parte)

CAPÍTULO CIE-10	DIAGNÓSTICO DE EGRESO	TOTAL	SEGURIDAD SOCIAL				
			IMSS NORTE	IMSS SUR	ISSSTE	SDN	SM
	TOTAL	274,984 a/	67,176	49,091	15,615	3,902	10,397
A00-B99	CIERTAS ENFERMEDADES INFECCIOSAS Y PARASITARIAS	5,575	1,384	0	0	66	544
C00-D48	TUMORES (NEOPLASIAS)	10,741	2,411	2,302	324	29	229
D50-D89	ENFERMEDADES DE LA SANGRE Y DE LOS ÓRGANOS HEMATOPOYÉTICOS, Y CIERTOS TRASTORNOS QUE AFECTAN EL MECANISMO DE LA INMUNIDAD	4,174	3,580	0	0	2	20
E00-E90	ENFERMEDADES ENDOCRINAS, NUTRICIONALES Y METABÓLICAS	11,012	4,703	1,182	1,260	173	253
F00-F99	TRASTORNOS MENTALES Y DEL COMPORTAMIENTO	2,414	262	795	0	3	28
G00-G99	ENFERMEDADES DEL SISTEMA NERVIOSO	1,948	685	0	0	13	117
H00-H59	ENFERMEDADES DEL OJO Y SUS ANEXOS	6,276	1,054	3,840	156	136	267
H60-H95	ENFERMEDADES DEL OÍDO Y DE LA APÓFISIS MASTOIDES	573	355	0	0	2	99
I00-I99	ENFERMEDADES DEL SISTEMA CIRCULATORIO	7,077	2,942	387	0	33	270
J00-J99	ENFERMEDADES DEL SISTEMA RESPIRATORIO	14,306	2,277	3,600	30	116	3,629
K00-K93	ENFERMEDADES DEL SISTEMA DIGESTIVO	31,687	10,083	6,667	708	247	1,317
L00-L99	ENFERMEDADES DE LA PIEL Y DEL TEJIDO SUBCUTÁNEO	5,015	1,303	2,114	0	27	363
M00-M99	ENFERMEDADES DEL SISTEMA OSTEOMUSCULAR Y DEL TEJIDO CONJUNTIVO	5,643	1,256	1,528	0	108	1,560
N00-N99	ENFERMEDADES DEL SISTEMA GENITOURINARIO	24,330	10,311	4,808	0	2,000	791
O00-O99	EMBARAZO, PARTO Y PUERPERIO	96,221	11,769	20,827	1,852	837	448
P00-P96	CIERTAS AFECCIONES ORIGINADAS EN EL PERIODO PERINATAL	8,715	3,278	0	344	55	50
Q00-Q99	MALFORMACIONES CONGÉNITAS, DEFORMIDADES Y ANOMALÍAS CROMOSÓMICAS	3,288	1,592	0	0	4	33
R00-R99	SÍNTOMAS, SIGNOS Y HALLAZGOS ANORMALES CLÍNICOS Y DE LABORATORIO, NO CLASIFICADOS EN OTRA PARTE	2,035	477	0	0	0	96
S00-T98	TRAUMATISMOS, ENVENENAMIENTOS Y ALGUNAS OTRAS CONSECUENCIAS DE CAUSAS EXTERNAS	14,328	3,902	0	0	51	219
Z00-Z99	FACTORES QUE INFLUYEN EN EL ESTADO DE SALUD Y CONTACTO CON LOS SERVICIOS DE SALUD	19,626	3,552	1,041	10,941	0	64

**EGRESOS HOSPITALARIOS EN LAS INSTITUCIONES PÚBLICAS
DEL SECTOR SALUD POR DIAGNÓSTICO DE EGRESO
SEGÚN RÉGIMEN E INSTITUCIÓN
2002**

CUADRO 5.19
(2a Parte y última)

CAPÍTULO CIE-10	DIAGNÓSTICO DE EGRESO	ASISTENCIA SOCIAL			SSA
		IMSS-OPOR- TUNIDADES NORTE	IMSS-OPOR- TUNIDADES SUR	HOSPITAL DE GINE- COLOGÍA Y OBSTE- TRICIA UV	
	TOTAL	8,237	10,750	2,135	107,681
A00-B99	CIERTAS ENFERMEDADES INFECCIOSAS Y PARASITARIAS	271	186	0	3,124
C00-D48	TUMORES (NEOPLASIAS)	198	326	34	4,888
D50-D89	ENFERMEDADES DE LA SANGRE Y DE LOS ÓRGANOS HEMATOPOYÉTICOS, Y CIERTOS TRASTORNOS QUE AFECTAN EL MECANISMO DE LA INMUNIDAD	19	27	0	526
E00-E90	ENFERMEDADES ENDOCRINAS, NUTRICIONALES Y METABÓLICAS	127	350	0	2,964
F00-F99	TRASTORNOS MENTALES Y DEL COMPORTAMIENTO	36	37	0	1,253
G00-G99	ENFERMEDADES DEL SISTEMA NERVIOSO	54	59	0	1,020
H00-H59	ENFERMEDADES DEL OJO Y SUS ANEXOS	7	0	0	816
H60-H95	ENFERMEDADES DEL OÍDO Y DE LA APÓFISIS MASTOIDES	3	5	0	109
I00-I99	ENFERMEDADES DEL SISTEMA	228	173	0	3,044
J00-J99	ENFERMEDADES DEL SISTEMA	391	491	0	3,772
K00-K93	ENFERMEDADES DEL SISTEMA DIGESTIVO	679	860	14	11,112
L00-L99	ENFERMEDADES DE LA PIEL Y DEL TEJIDO SUBCUTÁNEO	79	97	0	1,032
M00-M99	ENFERMEDADES DEL SISTEMA OSTEOMUSCULAR	41	37	0	1,113
N00-N99	ENFERMEDADES DEL SISTEMA	297	504	11	5,608
O00-O99	EMBARAZO, PARTO Y PUERPERIO	3,376	5,553	2,072	49,487
P00-P96	CIERTAS AFECCIONES ORIGINADAS EN EL PERIODO PERINATAL	578	601	0	3,809
Q00-Q99	MALFORMACIONES CONGÉNITAS, DEFORMIDADES	92	105	0	1,462
R00-R99	SÍNTOMAS, SIGNOS Y HALLAZGOS ANORMALES CLÍNICOS Y DE LABORATORIO, NO	95	114	0	1,253
S00-T98	TRAUMATISMOS, ENVENENAMIENTOS Y ALGUNAS	388	326	0	9,442
Z00-Z99	FACTORES QUE INFLUYEN EN EL ESTADO DE SALUD	1,278	899	4	1,847

**EGRESOS HOSPITALARIOS EN LAS INSTITUCIONES PÚBLICAS
DEL SECTOR SALUD POR DIAGNÓSTICO DE EGRESO
SEGÚN RÉGIMEN E INSTITUCIÓN
2002**

CUADRO 5.19
(2a Parte y última)

CAPÍTULO CIE-10	DIAGNÓSTICO DE EGRESO	ASISTENCIA SOCIAL			SSA
		IMSS-OPOR- TUNIDADES NORTE	IMSS-OPOR- TUNIDADES SUR	HOSPITAL DE GINE- COLOGÍA Y OBSTE- TRICIA UV	

NOTA: La denominación de los diagnósticos corresponde a los capítulos establecidos en la lista de tabulación para la morbilidad de la *Clasificación Internacional de Enfermedades* (CIE) en su 10a. Revisión.

a/ Excluye 22 513 egresos hospitalarios registrados en PEMEX y 1 393 registrados en el IMSS, Delegación Regional Tamaulipas.

FUENTE: IMSS, Delegación Regional Veracruz Norte. Jefatura de Planeación y Finanzas; Departamento de Presupuesto, Contabilidad y Evaluación Financiera; Oficina de Presupuesto e Información Directiva.

IMSS, Delegación Regional Veracruz Sur. Jefatura Delegacional de Prestaciones Médicas; Coordinación de Informática Médica.

IMSS, Delegación Regional Tamaulipas. Jefatura Delegacional de Planeación y Finanzas.

ISSSTE, Delegación en el Estado. Subdelegación de Administración; Departamento de Finanzas; Subjefatura de Programación y Presupuesto.

PEMEX. Dirección Corporativa de Planeación Estratégica; Subdirección de Relaciones Sectoriales.

SDN, 19/a y 26/a Zona Militar. Hospital Regional Militar y Enfermería Militar.

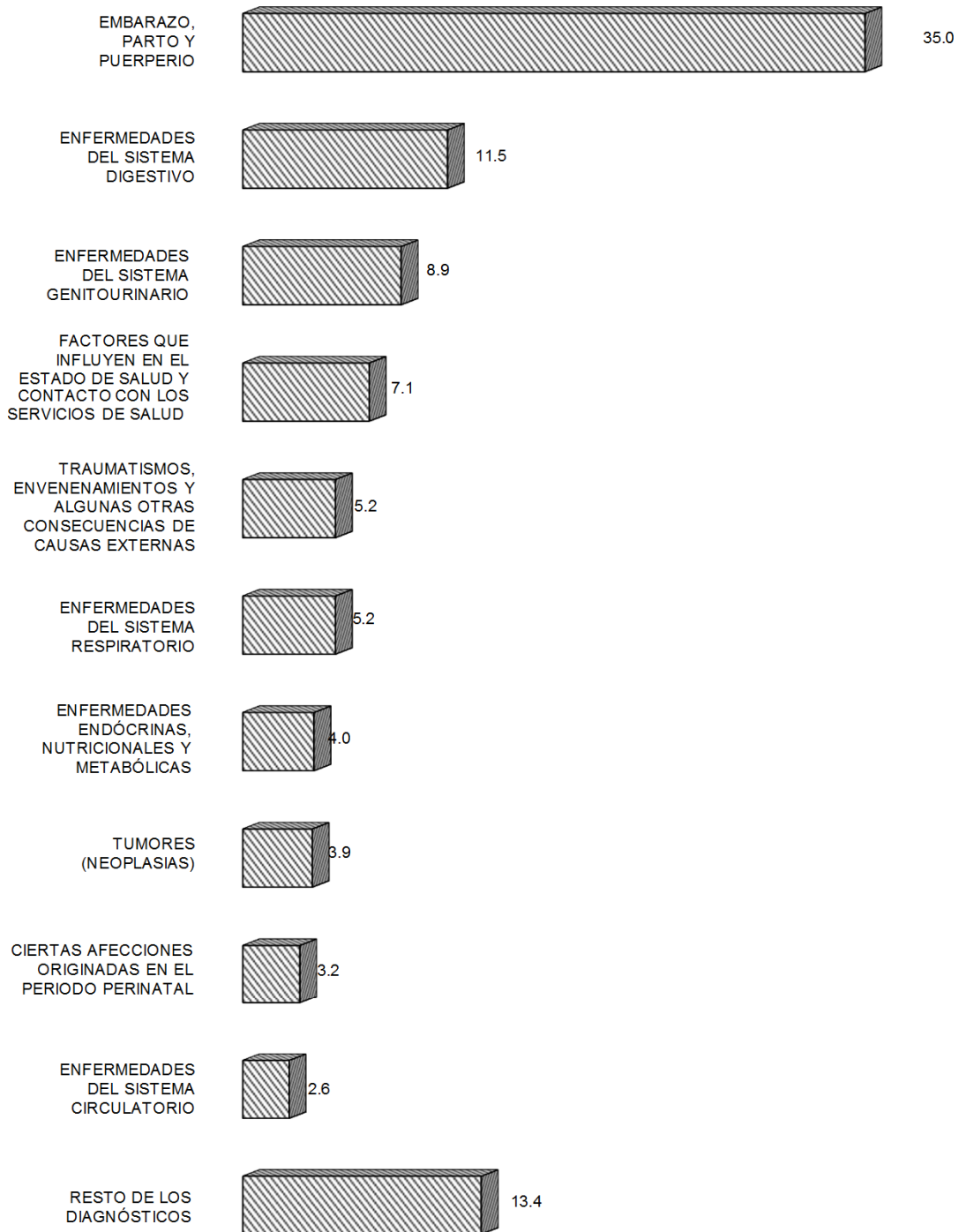
SM, 3/a Zona Naval Militar. Armada de México.

Hospital de Ginecología y Obstetricia UV. Dirección Médica.

SSA, Servicios de Salud de Veracruz. Dirección de Planeación y Desarrollo; Subdirección de Estadística e Informática.

EGRESOS HOSPITALARIOS EN LAS INSTITUCIONES PÚBLICAS DEL SECTOR SALUD POR LOS DIEZ PRINCIPALES DIAGNÓSTICOS DE EGRESO 2002 (Porcentaje)

Gráfica 5.3



FUENTE: Cuadro 5.19

**DEFUNCIONES HOSPITALARIAS REGISTRADAS EN LAS INSTITUCIONES
PÚBLICAS DEL SECTOR SALUD POR CAUSA DE MUERTE
SEGÚN RÉGIMEN E INSTITUCIÓN
2002**

CUADRO 5.20
(1a Parte)

CAPÍTULO CIE-10	CAUSA DE MUERTE	TOTAL	SEGURIDAD SOCIAL				
			IMSS NORTE	IMSS SUR	ISSSTE	SDN	SM
	TOTAL	7,519 a/	2,454	1,427	333	66	82
A00-B99	CIERTAS ENFERMEDADES INFECCIOSAS Y PARASITARIAS	491	122	79	21	0	10
C00-D48	TUMORES (NEOPLASIAS)	765	397	179	1	3	17
D50-D89	ENFERMEDADES DE LA SANGRE Y DE LOS ÓRGANOS HEMATOPOYÉTICOS, Y CIERTOS TRASTORNOS QUE AFECTAN EL MECANISMO DE LA INMUNIDAD	67	13	12	4	5	0
E00-E90	ENFERMEDADES ENDOCRINAS, NUTRICIONALES Y METABÓLICAS	1,178	430	280	163	15	4
F00-F99	TRASTORNOS MENTALES Y DEL COMPORTAMIENTO	51	3	2	0	0	0
G00-G99	ENFERMEDADES DEL SISTEMA NERVIOSO	140	23	25	0	5	2
I00-I99	ENFERMEDADES DEL SISTEMA CIRCULATORIO	1,484	642	261	79	7	16
J00-J99	ENFERMEDADES DEL SISTEMA RESPIRATORIO	673	209	98	53	13	7
K00-K93	ENFERMEDADES DEL SISTEMA DIGESTIVO	903	297	197	12	7	6
L00-L99	ENFERMEDADES DE LA PIEL Y DEL TEJIDO SUBCUTÁNEO	15	10	3	0	0	0
M00-M99	ENFERMEDADES DEL SISTEMA OSTEOMUSCULAR Y DEL TEJIDO CONJUNTIVO	30	14	4	0	2	1
N00-N99	ENFERMEDADES DEL SISTEMA GENITOURINARIO	324	97	67	0	0	9
O00-O99	EMBARAZO, PARTO Y PUERPERIO	35	2	5	0	0	1
P00-P96	CIERTAS AFECCIONES ORIGINADAS EN EL PERIODO PERINATAL	855	83	165	0	4	3
Q00-Q99	MALFORMACIONES CONGÉNITAS, DEFORMIDADES Y ANOMALÍAS CROMOSÓMICAS	208	81	29	0	0	0
R00-R99	SÍNTOMAS, SIGNOS Y HALLAZGOS ANORMALES CLÍNICOS Y DE LABORATORIO, NO CLASIFICADOS EN OTRA PARTE	81	3	1	0	5	3
V01-Y89	CAUSAS EXTERNAS DE MORBILIDAD Y MORTALIDAD	219	28	20	0	0	3

DEFUNCIONES HOSPITALARIAS REGISTRADAS EN LAS INSTITUCIONES PÚBLICAS DEL SECTOR SALUD POR CAUSA DE MUERTE SEGÚN RÉGIMEN E INSTITUCIÓN 2002

CUADRO 5.20
(2a Parte y última)

CAPÍTULO CIE-10	CAUSA DE MUERTE	ASISTENCIA SOCIAL			SSA
		IMSS-OPOR-TUNIDADES NORTE	IMSS-OPOR-TUNIDADES SUR	HOSPITAL DE GINECOLOGÍA Y OBSTETRICIA UV	
	TOTAL	120	181	21	2,835
A00-B99	CIERTAS ENFERMEDADES INFECCIOSAS Y PARASITARIAS	14	10	0	235
C00-D48	TUMORES (NEOPLASIAS)	5	6	0	157
D50-D89	ENFERMEDADES DE LA SANGRE Y DE LOS ÓRGANOS HEMATOPOYÉTICOS, Y CIERTOS TRASTORNOS QUE AFECTAN EL MECANISMO DE LA INMUNIDAD	0	1	0	32
E00-E90	ENFERMEDADES ENDOCRINAS, NUTRICIONALES Y METABÓLICAS	3	9	0	274
F00-F99	TRASTORNOS MENTALES Y DEL COMPORTAMIENTO	0	2	0	44
G00-G99	ENFERMEDADES DEL SISTEMA NERVIOSO	4	3	0	78
I00-I99	ENFERMEDADES DEL SISTEMA CIRCULATORIO	20	30	0	429
J00-J99	ENFERMEDADES DEL SISTEMA RESPIRATORIO	13	25	0	255
K00-K93	ENFERMEDADES DEL SISTEMA DIGESTIVO	18	15	0	351
L00-L99	ENFERMEDADES DE LA PIEL Y DEL TEJIDO SUBCUTÁNEO	0	0	0	2
M00-M99	ENFERMEDADES DEL SISTEMA OSTEOMUSCULAR Y DEL TEJIDO CONJUNTIVO	0	0	0	9
N00-N99	ENFERMEDADES DEL SISTEMA GENITOURINARIO	2	6	0	143
O00-O99	EMBARAZO, PARTO Y PUERPERIO	1	0	0	26
P00-P96	CIERTAS AFECCIONES ORIGINADAS EN EL PERIODO PERINATAL	34	67	20	479
Q00-Q99	MALFORMACIONES CONGÉNITAS, DEFORMIDADES Y ANOMALÍAS CROMOSÓMICAS	3	3	1	91
R00-R99	SÍNTOMAS, SIGNOS Y HALLAZGOS ANORMALES CLÍNICOS Y DE LABORATORIO, NO CLASIFICADOS EN OTRA PARTE	1	4	0	64
V01-Y89	CAUSAS EXTERNAS DE MORBILIDAD Y MORTALIDAD	2	0	0	166

NOTA: La denominación de las causas de muerte corresponde a los capítulos establecidos en la lista de tabulación para la mortalidad de la *Clasificación Internacional de Enfermedades (CIE)* en su 10a. Revisión.

a/ Excluye 520 defunciones hospitalarias registradas en PEMEX y 51 registradas en el IMSS, Delegación Regional Tamaulipas.

FUENTE: IMSS, Delegación Regional Veracruz Norte. Jefatura de Planeación y Finanzas; Departamento de Presupuesto, Contabilidad y Evaluación Financiera; Oficina de Presupuesto e Información Directiva.

IMSS, Delegación Regional Veracruz Sur. Jefatura Delegacional de Prestaciones Médicas; Coordinación de Informática Médica.

IMSS, Delegación Regional Tamaulipas. Jefatura Delegacional de Planeación y Finanzas.

ISSSTE, Delegación en el Estado. Subdelegación de Administración; Departamento de Finanzas; Subjefatura de Programación y Presupuesto.

PEMEX. Dirección Corporativa de Planeación Estratégica; Subdirección de Relaciones Sectoriales.

SDN, 19/a y 26/a Zona Militar. Hospital Regional Militar y Enfermería Militar.

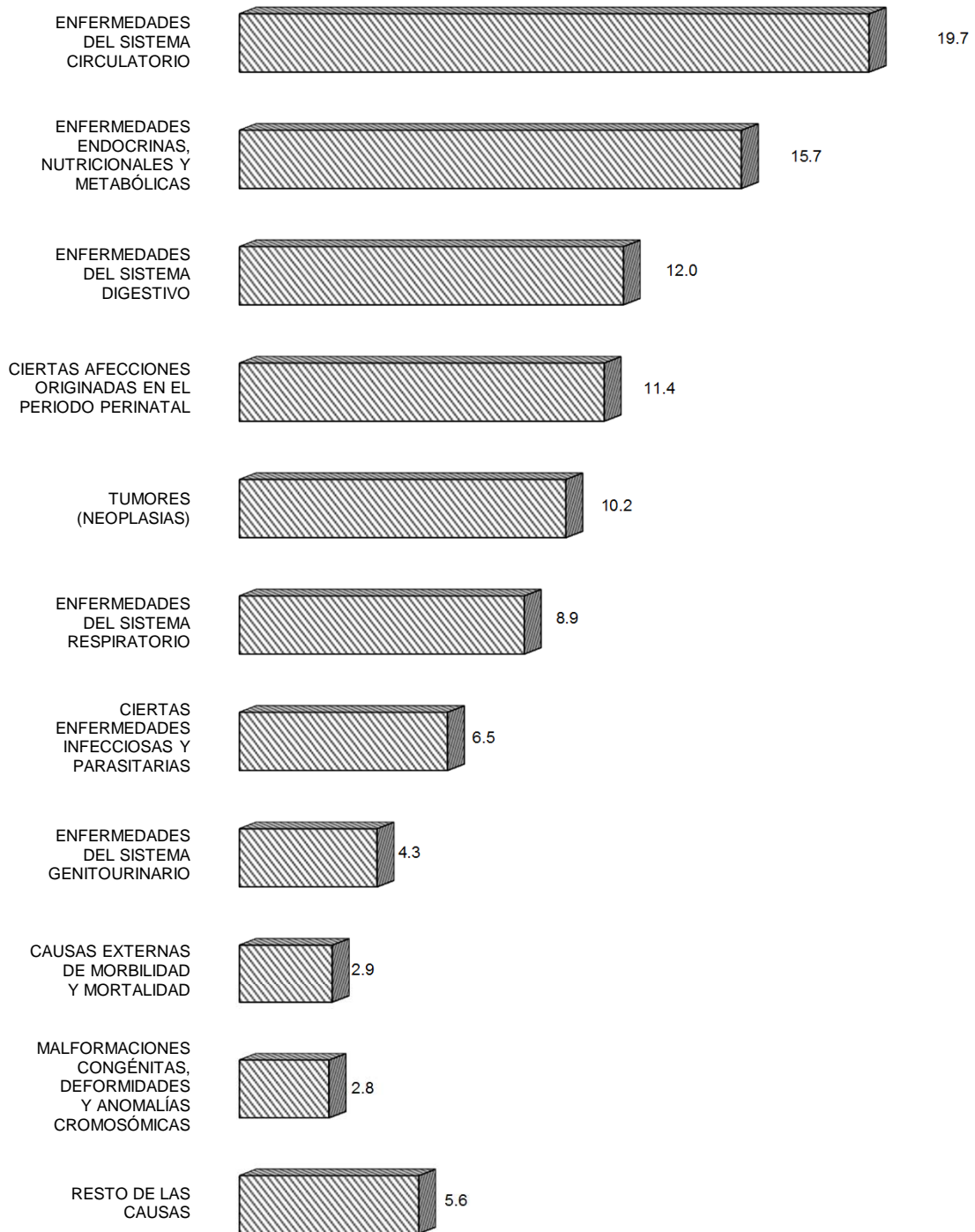
SM, 3/a Zona Naval Militar. Armada de México.

Hospital de Ginecología y Obstetricia UV. Dirección Médica.

SSA, Servicios de Salud de Veracruz. Dirección de Planeación y Desarrollo; Subdirección de Estadística e Informática.

**DEFUNCIONES HOSPITALARIAS REGISTRADAS EN
LAS INSTITUCIONES PÚBLICAS DEL SECTOR SALUD
POR LAS DIEZ PRINCIPALES CAUSAS DE MUERTE
2002
(Porcentaje)**

Gráfica 5.4



FUENTE: Cuadro 5.20

**ESTABLECIMIENTOS PARTICULARES DE SALUD CON SERVICIO
DE HOSPITALIZACIÓN POR NÚMERO DE CAMAS
CENSABLES
Al 31 de diciembre de 2002**

CUADRO 5.21

NÚMERO DE CAMAS	ESTABLECIMIENTOS PARTICULARES DE SALUD
TOTAL	163
1 A 4 CAMAS	41
5 A 9 CAMAS	78
10 A 14 CAMAS	27
15 A 24 CAMAS	13
25 A 49 CAMAS	3
50 Y MÁS CAMAS	1

FUENTE: INEGI. Dirección General de Estadística; Dirección de Estadísticas Demográficas y Sociales.

**PERSONAL MÉDICO EN NÓMINA QUE LABORA EN ESTABLECIMIENTOS
PARTICULARES DE SALUD CON SERVICIO DE HOSPITALIZACIÓN
POR TIPO DE PERSONAL SEGÚN NÚMERO DE CAMAS
CENSABLES DEL ESTABLECIMIENTO
Al 31 de diciembre de 2002**

CUADRO 5.22

TIPO DE PERSONAL	TOTAL	1 A 4 CAMAS	5 A 9 CAMAS	10 A 14 CAMAS	15 A 24 CAMAS	25 A 49 CAMAS	50 Y MÁS CAMAS
TOTAL	423	60	153	69	94	43	4
EN CONTACTO DIRECTO CON EL PACIENTE	417	60	152	66	94	41	4
MÉDICOS GENERALES	226	28	82	53	42	20	1
MÉDICOS ESPECIALISTAS	186	32	67	13	50	21	3
GINECO-OBSTETRAS	46	13	20	3	9	1	0
PEDIATRAS	21	1	9	1	9	1	0
CIRUJANOS	32	8	15	1	8	0	0
INTERNISTAS	37	2	7	7	7	14	0
ANESTESIÓLOGOS	26	6	12	1	7	0	0
OTROS ESPECIALISTAS	24	2	4	0	10	5	3
ODONTÓLOGOS	3	0	1	0	2	0	0
RESIDENTES	0	0	0	0	0	0	0
PASANTES	2	0	2	0	0	0	0
EN OTRAS LABORES	6	0	1	3	0	2	0

FUENTE: INEGI. Dirección General de Estadística; Dirección de Estadísticas Demográficas y Sociales.

PERSONAL MÉDICO EN ACUERDO ESPECIAL QUE LABORA EN ESTABLECIMIENTOS PARTICULARES DE SALUD CON SERVICIO DE HOSPITALIZACIÓN POR TIPO DE PERSONAL SEGÚN NÚMERO DE CAMAS CENSABLES DEL ESTABLECIMIENTO
Al 31 de diciembre de 2002

CUADRO 5.23

TIPO DE PERSONAL	TOTAL	1 A 4 CAMAS	5 A 9 CAMAS	10 A 14 CAMAS	15 A 24 CAMAS	25 A 49 CAMAS	50 Y MÁS CAMAS
TOTAL	1,234	144	587	268	229	5	1
EN CONTACTO DIRECTO CON EL PACIENTE	1,222	143	580	267	226	5	1
MÉDICOS GENERALES	121	15	49	39	14	4	0
MÉDICOS ESPECIALISTAS	1,077	126	521	222	206	1	1
GINECO-OBSTETRAS	199	23	110	35	31	0	0
PEDIATRAS	143	21	63	32	27	0	0
CIRUJANOS	150	27	66	31	26	0	0
INTERNISTAS	118	7	57	25	28	1	0
ANESTESIÓLOGOS	210	35	98	42	35	0	0
OTROS ESPECIALISTAS	257	13	127	57	59	0	1
ODONTÓLOGOS	14	2	2	6	4	0	0
RESIDENTES	4	0	3	0	1	0	0
PASANTES	6	0	5	0	1	0	0
EN OTRAS LABORES	12	1	7	1	3	0	0

NOTA: El personal médico en acuerdo especial es aquél que no se encuentra en nómina dentro del establecimiento, pero que presta sus servicios dentro del mismo y utiliza los recursos materiales y la infraestructura con la autorización del propio establecimiento.

FUENTE: INEGI. Dirección General de Estadística; Dirección de Estadísticas Demográficas y Sociales.

**PERSONAL NO MÉDICO QUE LABORA EN ESTABLECIMIENTOS
PARTICULARES DE SALUD POR TIPO DE PERSONAL
SEGÚN NÚMERO DE CAMAS CENSABLES
DEL ESTABLECIMIENTO
Al 31 de diciembre de 2002**

CUADRO 5.24

TIPO DE PERSONAL	TOTAL	1 A 4 CAMAS	5 A 9 CAMAS	10 A 14 CAMAS	15 A 24 CAMAS	25 A 49 CAMAS	50 Y MÁS CAMAS
TOTAL	2,041	166	658	472	406	309	30
PERSONAL PARAMÉDICO	1,155	110	413	271	215	135	11
ENFERMERAS	1,092	108	396	263	180	134	11
AUXILIARES	480	60	202	102	64	45	7
GENERALES	472	36	139	109	105	81	2
ESPECIALIZADAS	46	5	17	6	11	7	0
PASANTES	54	5	26	21	0	0	2
OTRAS	40	2	12	25	0	1	0
OTRO PERSONAL PARAMÉDICO	63	2	17	8	35	1	0
PERSONAL DE PROCEDIMIENTOS EN MEDICINA DE DIAGNÓSTIC	76	3	23	18	27	1	4
PERSONAL DE PROCEDIMIENTOS EN MEDICINA DE TRATAMIENTO	15	1	4	5	3	1	1
PERSONAL ADMINISTRATIVO	313	19	97	74	61	60	2
OTRO PERSONAL	482	33	121	104	100	112	12

FUENTE: INEGI. Dirección General de Estadística; Dirección de Estadísticas Demográficas y Sociales.

**PRINCIPALES RECURSOS MATERIALES EN ESTABLECIMIENTOS PARTICULARES
DE SALUD CON SERVICIO DE HOSPITALIZACIÓN SEGÚN NÚMERO DE CAMAS
CENSABLES DEL ESTABLECIMIENTO
Al 31 de diciembre de 2002**

CUADRO 5.25

CONCEPTO	TOTAL	1 A 4 CAMAS	5 A 9 CAMAS	10 A 14 CAMAS	15 A 24 CAMAS	25 A 49 CAMAS	50 Y MÁS CAMAS
CONSULTORIOS	380	66	152	94	53	12	3
GENERALES	170	33	77	35	21	4	0
DE ESPECIALIDAD	210	33	75	59	32	8	3
CAMAS CENSABLES	1,361	134	517	317	234	99	60
MEDICINA INTERNA	127	9	48	45	25	0	0
CIRUGÍA	171	21	73	33	44	0	0
GINECOOBSTETRICIA	273	62	111	72	28	0	0
PEDIATRÍA	91	5	38	22	26	0	0
OTRAS	699	37	247	145	111	99	60
CAMAS NO CENSABLES	333	59	107	73	64	10	20
CUIDADO INTENSIVO	29	0	3	9	15	2	0
CUIDADO INTERMEDIO	33	5	8	7	13	0	0
OTRAS	271	54	96	57	36	8	20
LABORATORIOS DE ANÁLISIS CLÍNICOS	39	4	12	11	9	3	0
LABORATORIOS DE ANATOMÍA PATOLÓGICA	39	4	12	11	9	3	0
SALAS O GABINETES DE RADIOLOGÍA	14	4	2	3	5	0	0
EQUIPOS DE RAYOS X (MÓVILES O FIJOS)	49	6	15	11	15	2	0
ÁREAS DE RADIOTERAPIA	56	7	16	14	17	2	0
EQUIPOS DE RADIOTERAPIA	1	0	0	1	0	0	0
QUIRÓFANOS (SALAS)	201	40	92	37	22	10	0
SALAS DE EXPULSIÓN	139	34	61	27	13	4	0
INCUBADORAS	201	26	93	44	26	12	0
CUNAS DE RECIÉN NACIDOS	486	62	237	103	60	24	0
ÁREAS DE PEDIATRÍA	51	8	22	13	8	0	0

**PRINCIPALES RECURSOS MATERIALES EN ESTABLECIMIENTOS PARTICULARES
DE SALUD CON SERVICIO DE HOSPITALIZACIÓN SEGÚN NÚMERO DE CAMAS
CENSABLES DEL ESTABLECIMIENTO
Al 31 de diciembre de 2002**

CUADRO 5.25

CONCEPTO	TOTAL	1 A 4 CAMAS	5 A 9 CAMAS	10 A 14 CAMAS	15 A 24 CAMAS	25 A 49 CAMAS	50 Y MÁS CAMAS
ÁREAS DE URGENCIAS (CUBÍCULOS DE CURACIÓN)	120	19	57	26	15	3	0
ÁREAS DE AISLAMIENTO	23	4	7	5	4	0	3
UNIDADES DE IMAGEN DE RESONANCIA MAGNÉTICA	12	4	1	2	4	1	0
EQUIPOS DE DIÁLISIS	17	1	7	6	2	1	0
ESTACIONES (UNIDADES) DE HEMODIÁLISIS	1	0	0	0	0	1	0
EQUIPOS PARA MAMOGRAFÍA	11	1	2	2	5	1	0
EQUIPOS DE ULTRASONIDO	83	14	37	15	15	2	0
ELECTROCARDIOGRAFOS	66	4	30	13	14	5	0
ENDOSCOPIOS	34	2	15	7	8	2	0
ELECTROENCEFALÓGRAFOS	10	0	5	1	2	2	0
LITOTRIPTORES	1	0	0	1	0	0	0
SCANNERS PARA TOMOGRAFÍA AXIAL COMPUTARIZADA	9	1	2	1	4	1	0
BANCOS DE SANGRE	3	0	1	0	1	1	0
UNIDADES DE CUIDADOS INTENSIVOS	32	0	4	5	19	4	0
ADULTOS	21	0	2	5	11	3	0
NEONATAL	11	0	2	0	8	1	0
UNIDADES DENTALES	18	2	4	8	4	0	0

FUENTE: INEGI. Dirección General de Estadística; Dirección de Estadísticas Demográficas y Sociales.

PRINCIPALES SERVICIOS OTORGADOS EN ESTABLECIMIENTOS PARTICULARES DE SALUD CON SERVICIO DE HOSPITALIZACIÓN SEGÚN NÚMERO DE CAMAS CENSABLES DEL ESTABLECIMIENTO 2002

CUADRO 5.26

CONCEPTO	TOTAL	1 A 4 CAMAS	5 A 9 CAMAS	10 A 14 CAMAS	15 A 24 CAMAS	25 A 49 CAMAS	50 Y MÁS CAMAS
CONSULTAS EXTERNAS	334,289	35,291	109,153	97,387	78,505	13,785	168
GENERAL	172,978	21,066	58,902	47,664	38,905	6,351	90
ESPECIALIZADA a/	128,812	12,684	43,557	38,827	28,875	4,791	78
DE URGENCIA	24,595	882	4,723	7,713	8,634	2,643	0
ODONTOLÓGICAS	6,510	488	1,479	2,650	1,893	0	0
MEDICINA PREVENTIVA	1,394	171	492	533	198	0	0
PROCEDIMIENTOS EN MEDICINA DE DIAGNÓSTICO b/	228,321	4,738	48,094	59,399	100,700	15,390	0
PROCEDIMIENTOS EN MEDICINA DE TRATAMIENTO c/	5,872	225	1,961	1,371	1,628	687	0
EGRESOS HOSPITALARIOS d/	73,047	3,681	32,730	17,416	12,294	6,824	102
CIRUGÍA	15,046	401	5,528	4,026	1,936	3,155	0
GINECO-OBSTETRICIA	17,234	1,490	7,750	3,413	2,911	1,670	0
MEDICINA INTERNA	8,494	221	3,091	2,409	2,628	145	0
PEDIATRÍA	4,360	153	2,002	1,354	634	217	0
OTRAS	27,913	1,416	14,359	6,214	4,185	1,637	102
DÍAS ESTANCIA	145,367	6,890	55,831	33,361	26,866	14,926	7,493
PROCEDIMIENTOS MÉDICOS QUIRÚRGICOS	28,888	1,209	10,858	8,832	5,159	2,830	0
DEFUNCIONES HOSPITALARIAS e/	496	11	182	112	144	46	1
PARTOS ATENDIDOS	5,553	843	2,020	1,236	1,222	232	0
NACIDOS VIVOS	15,652	1,440	6,917	3,007	3,064	1,224	0
MENOS DE 2 500 GRAMOS	1,433	98	576	237	446	76	0
DE 2 500 Y MÁS GRAMOS	14,219	1,342	6,341	2,770	2,618	1,148	0
ABORTOS	1,565	128	561	522	309	45	0
CONSULTAS DE PLANIFICACIÓN FAMILIAR	14,471	1,271	5,733	6,422	1,045	0	0

a/ Comprende: consultas gineco-obstétricas, pediátricas, de cirugía, de medicina interna y de otras especialidades.

b/ Comprende: análisis clínicos, anatomía patológica, electrodiagnóstico, endoscopia, imagenología, radiología, ultrasonido y de otros estudios.

c/ Comprende: diálisis, fisioterapia, inhaloterapia, quimioterapia, radioterapia, rehabilitación y otros servicios.

d/ Se refiere al número de pacientes que salieron del área de hospitalización, implicando la desocupación de una cama censable del hospital por diferentes motivos, incluida la defunción.

e/ Se refiere al registro de la muerte de pacientes, que al momento del deceso ocupaban una cama censable en el área de hospitalización de la institución; no se consideran como defunciones hospitalarias, todas aquéllas ocurridas antes del ingreso del paciente a dicha área.

FUENTE: INEGI. Dirección General de Estadística; Dirección de Estadísticas Demográficas y Sociales.

**PROCEDIMIENTOS EN MEDICINA DE DIAGNÓSTICO Y PERSONAS ATENDIDAS
EN ESTABLECIMIENTOS PARTICULARES DE SALUD CON SERVICIO
DE HOSPITALIZACIÓN POR PRINCIPALES TIPOS DE EXAMEN
SEGÚN NÚMERO DE CAMAS CENSABLES
DEL ESTABLECIMIENTO
2002**

CUADRO 5.27

TIPO DE EXAMEN	TOTAL	1 A 4 CAMAS	5 A 9 CAMAS	10 A 14 CAMAS	15 A 24 CAMAS	25 A 49 CAMAS
PROCEDIMIENTOS EN MEDICINA DE DIAGNÓSTICO	228,321	4,738	48,094	59,399	100,700	15,390
ANÁLISIS CLÍNICOS	113,703	764	24,606	30,398	53,180	4,755
ANATOMÍA PATOLÓGICA	1,242	106	46	949	141	0
ELECTRODIAGNÓSTICO	3,190	45	813	601	1,621	110
ENDOSCOPIA	1,966	15	710	555	520	166
IMAGENOLOGÍA	10,542	225	51	4,284	5,505	477
RADIOLOGÍA	57,298	1,428	8,637	16,191	23,045	7,997
ULTRASONIDO	37,804	2,155	12,712	5,758	16,047	1,132
OTROS EXÁMENES	2,576	0	519	663	641	753
PERSONAS ATENDIDAS	143,643	4,344	32,118	37,966	58,504	10,711
ANÁLISIS CLÍNICOS	49,507	562	12,954	13,554	19,651	2,786
ANATOMÍA PATOLÓGICA	1,218	106	43	928	141	0
ELECTRODIAGNÓSTICO	2,974	45	805	533	1,506	85
ENDOSCOPIA	1,908	15	695	551	481	166
IMAGENOLOGÍA	10,406	225	51	4,284	5,396	450
RADIOLOGÍA	41,486	1,396	7,037	12,006	15,660	5,387
ULTRASONIDO	33,737	1,995	10,016	5,449	15,165	1,112
OTROS EXÁMENES	2,407	0	517	661	504	725

FUENTE: INEGI. Dirección General de Estadística; Dirección de Estadísticas Demográficas y Sociales.

**PROCEDIMIENTOS EN MEDICINA DE TRATAMIENTO Y PERSONAS
ATENDIDAS EN ESTABLECIMIENTOS PARTICULARES DE SALUD
CON SERVICIO DE HOSPITALIZACIÓN POR PRINCIPALES
TIPOS DE TRATAMIENTO SEGÚN NÚMERO DE CAMAS
CENSABLES DEL ESTABLECIMIENTO
2002**

CUADRO 5.28

TIPO DE TRATAMIENTO	TOTAL	1 A 4 CAMAS	5 A 9 CAMAS	10 A 14 CAMAS	15 A 24 CAMAS	25 A 49 CAMAS
PROCEDIMIENTOS EN MEDICINA DE TRATAMIENTO	5,872	225	1,961	1,371	1,628	687
DÍÁLISIS	897	2	75	48	103	669
FISIOTERAPIA	617	0	411	25	181	0
INHALOTERAPIA	3,380	221	1,390	1,212	557	0
QUIMIOTERAPIA	125	2	4	61	40	18
REHABILITACIÓN	222	0	35	7	180	0
OTROS TRATAMIENTOS	631	0	46	18	567	0
PERSONAS ATENDIDAS	3,578	192	1,078	588	1,033	687
DÍÁLISIS	748	1	38	23	17	669
FISIOTERAPIA	196	0	119	3	74	0
INHALOTERAPIA	1,826	189	875	516	246	0
QUIMIOTERAPIA	67	2	4	30	13	18
REHABILITACIÓN	218	0	35	3	180	0
OTROS TRATAMIENTOS	523	0	7	13	503	0

FUENTE: INEGI. Dirección General de Estadística; Dirección de Estadísticas Demográficas y Sociales.

**EGRESOS HOSPITALARIOS EN ESTABLECIMIENTOS PARTICULARES
DE SALUD CON SERVICIO DE HOSPITALIZACIÓN
POR LOS CINCO PRINCIPALES DIAGNÓSTICOS
DE EGRESO SEGÚN SEXO
2002**

CUADRO 5.29

CAPÍTULO CIE-10	DIAGNÓSTICO DE EGRESO	TOTAL	HOMBRES	MUJERES
	TOTAL	73,047	25,354	47,693
234-244	EMBARAZO, PARTO Y PUERPERIO	17,227	NA	17,227
001-057	CIERTAS ENFERMEDADES INFECCIOSAS Y PARASITARIAS	8,558	4,386	4,172
180-197	ENFERMEDADES DEL SISTEMA DIGESTIVO	7,862	3,853	4,009
165-179	ENFERMEDADES DEL SISTEMA RESPIRATORIO	6,481	3,520	2,961
211-233	ENFERMEDADES DEL SISTEMA GENITOURINARIO	6,016	2,332	3,684
	RESTO DE LOS DIAGNÓSTICOS	26,903	11,263	15,640

NOTA: La denominación de los diagnósticos corresponde a los capítulos establecidos en la lista de tabulación para la morbilidad de la *Clasificación Internacional de Enfermedades* (CIE) en su 10a. Revisión.

FUENTE: INEGI. Dirección General de Estadística; Dirección de Estadísticas Demográficas y Sociales.

POBLACIÓN TOTAL POR MUNICIPIO SEGÚN CONDICIÓN DE DISCAPACIDAD
Al 14 de febrero de 2000

CUADRO 5.30

MUNICIPIO	TOTAL	SIN DISCAPACIDAD	CON DISCAPACIDAD a/								NO ESPECIFICADA
			SUB-TOTAL	MOTRIZ	AUDI-TIVA	DEL LENGUAJE	VISUAL	MENTAL	OTRA	NO ESPECIFICADA	
ESTADO	6,908,975	6,711,554	137,267	52,560	23,263	8,927	44,851	20,557	607	342	60,154
ACAJETE	7,514	7,297	132	45	20	15	45	22	1	1	85
ACATLÁN	2,658	2,552	65	31	9	3	16	7	0	0	41
ACAYUCAN	78,243	76,324	1,351	526	233	92	435	184	4	4	568
ACTOPAN	39,354	38,048	1,014	385	174	72	326	160	5	0	292
ACULA	5,011	4,810	152	78	29	10	21	19	0	0	49
ACULTZINGO	17,785	17,235	450	166	81	27	170	46	2	5	100
AGUA DULCE	44,100	42,746	984	318	124	41	378	188	11	6	370
ALPATLÁHUAC	8,573	8,358	137	42	30	11	38	27	2	0	78
ALTO LUCERO DE GUTIÉRREZ BARRIOS	27,188	26,483	469	193	76	42	93	104	2	1	236
ALTOTONGA	53,241	52,089	698	265	153	83	176	95	3	0	454
ALVARADO	49,499	47,952	1,106	411	158	67	353	217	6	4	441
AMATILÁN	7,228	7,004	172	70	19	7	49	36	0	0	52
AMATLÁN DE LOS REYES	36,823	35,746	812	318	146	44	257	120	4	2	265
ANGEL R. CABADA	32,119	31,211	668	272	91	42	204	108	2	1	240
ANTIGUA, LA	23,389	22,757	414	207	55	22	83	70	1	1	218
APAZAPAN	3,611	3,494	92	33	15	5	32	14	0	0	25
AQUILA	1,776	1,695	56	11	8	2	31	5	0	0	25
ASTACINGA	5,381	5,216	76	24	17	10	22	6	2	0	89
ATLAHUILCO	8,054	7,859	110	33	17	23	31	13	2	0	85
ATOYAC	22,619	21,751	688	266	127	22	243	74	10	5	180
ATZACAN	16,998	16,454	449	149	86	38	157	43	3	0	95
ATZALAN	48,179	47,197	652	261	126	81	155	112	2	2	330
AYAHUALULCO	20,230	19,856	238	88	48	14	76	27	0	0	136
BANDERILLA	16,433	16,003	280	94	47	20	97	43	1	0	150
BENITO JUÁREZ	16,237	15,878	239	52	54	34	97	44	1	0	120
BOCA DEL RÍO	135,804	131,728	2,325	1,127	367	104	478	412	30	13	1,751
CALCAHUALCO	11,072	10,853	161	35	46	30	45	17	1	0	58
CAMARÓN DE TEJEDA	5,613	5,438	125	45	25	7	45	17	0	1	50
CAMERINO Z. MENDOZA	39,308	37,979	1,005	390	209	73	334	116	8	3	324
CARLOS A. CARRILLO	22,858	21,845	709	293	134	37	219	78	2	4	304
CARRILLO PUERTO	14,628	14,249	302	113	62	30	83	46	2	1	77
CASTILLO DE TEAYO	19,551	19,154	302	111	46	32	94	53	0	1	95
CATEMACO	45,383	44,456	629	265	97	48	181	109	0	1	298
CAZONES	23,839	23,086	601	223	126	43	267	55	1	0	152
CERRO AZUL	24,729	23,941	544	250	109	26	134	87	1	2	244
CHACALTIANGUIS	11,731	11,247	346	141	54	16	126	47	1	0	138
CHALMA	12,902	12,622	203	65	44	20	65	27	0	0	77
CHICONAMEL	6,646	6,390	149	41	25	8	67	18	1	0	107
CHICONQUIACO	12,981	12,712	157	48	24	11	36	48	2	0	112
CHICONTEPEC	58,735	57,307	1,060	289	162	110	431	164	1	1	368
CHINAMECA	14,105	13,705	280	86	54	14	95	52	2	0	120
CHINAMPA DE GOROSTIZA	14,035	13,737	200	78	29	19	51	42	0	0	98
CHOAPAS, LAS	73,077	71,355	1,178	476	203	94	358	199	1	1	544
CHOCAMÁN	15,130	14,805	225	82	39	18	65	43	2	0	100
CHONTLA	15,072	14,737	242	69	66	34	76	41	2	1	93
CHUMATLÁN	3,438	3,392	29	13	7	3	10	2	0	0	17
CITLALTÉPETL	11,268	10,894	282	64	65	26	146	19	0	0	92
COACOATZINTLA	7,301	7,112	135	46	29	19	33	22	0	0	54
COAHUITLÁN	6,876	6,743	89	27	15	8	37	14	0	0	44
COATEPEC	73,536	71,565	1,373	573	247	83	403	206	9	4	598
COATZACOALCOS	267,212	259,899	4,747	2,007	673	227	1,551	695	19	8	2,566
COATZINTLA	39,189	37,947	1,002	268	160	45	491	118	4	3	240
COETZALA	1,834	1,736	88	19	24	3	59	4	0	0	10
COLIPA	6,196	6,034	109	49	16	8	25	20	0	0	53
COMAPA	17,094	16,836	179	59	33	15	44	46	0	1	79
CÓRDOBA	177,288	172,420	3,397	1,504	541	146	985	549	22	9	1,471
COSAMALOAPAN DE CARPIO	54,185	52,148	1,342	540	198	89	442	200	2	1	695
COSAULTÁN DE CARVAJAL	15,303	14,928	257	96	36	13	99	34	2	1	118
COSCOMATEPEC	42,003	41,019	621	203	153	65	199	84	5	0	363
COSOLEACAQUE	97,437	95,138	1,507	602	216	87	453	252	8	10	792
COTAXTLA	18,920	18,547	254	97	31	25	62	55	2	0	119
COXQUIHUI	14,423	14,210	122	40	26	13	34	19	0	0	91

POBLACIÓN TOTAL POR MUNICIPIO SEGÚN CONDICIÓN DE DISCAPACIDAD
Al 14 de febrero de 2000

CUADRO 5.30

MUNICIPIO	TOTAL	SIN DISCAPACIDAD	CON DISCAPACIDAD a/								NO ESPECIFICADA
			SUB-TOTAL	MOTRIZ	AUDI-TIVA	DEL LENGUAJE	VISUAL	MENTAL	OTRA	NO ESPECIFICADA	
COYUTLA	21,105	20,545	317	115	56	24	90	52	1	0	243
CUICHAPA	10,849	10,590	197	88	41	13	45	30	0	0	62
CUITLÁHUAC	23,260	22,615	463	205	38	18	120	89	4	1	182
EMILIANO ZAPATA	44,580	43,476	696	294	124	45	197	107	5	3	408
ESPINAL	23,876	23,410	337	144	56	34	107	27	1	0	129
FILOMENO MATA	10,824	10,559	188	59	46	11	82	19	0	0	77
FORTÍN	46,053	44,847	805	401	131	44	169	115	3	5	401
GUTIÉRREZ ZAMORA	26,413	25,697	562	241	107	30	200	59	3	2	154
HIDALGOTITLÁN	18,205	17,760	321	100	80	40	99	45	0	0	124
HIGO, EL	18,446	17,884	460	179	86	33	140	73	1	3	102
HUATUSCO	46,477	45,434	800	251	128	62	336	99	2	2	243
HUAYACOCOTLA	18,093	17,554	364	117	80	42	90	61	1	0	175
HUEYAPAN DE OCAMPO	39,795	38,683	739	291	119	48	228	117	4	1	373
HUILOAPAN	5,733	5,541	137	53	32	9	39	25	0	0	55
IGNACIO DE LA LLAVE	17,753	17,057	543	215	105	27	165	106	1	0	153
ILAMATLÁN	12,956	12,462	290	78	57	27	42	101	0	1	204
ISLA	38,847	37,934	648	247	86	38	246	78	2	1	265
IXCATEPEC	12,863	12,468	334	73	83	27	183	30	1	0	61
IXHUACÁN DE LOS REYES	9,517	9,260	193	69	58	16	51	29	0	0	64
IXHUATLÁN DE MADERO	49,216	48,007	809	228	179	94	262	140	3	0	400
IXHUATLÁN DEL CAFÉ	19,945	19,499	359	126	75	27	114	58	0	1	87
IXHUATLÁN DEL SURESTE	13,294	12,845	262	94	34	15	97	34	2	0	187
IXHUATLANCILLO	11,914	11,429	367	97	93	57	158	25	0	0	118
IXMATLAHUACAN	6,047	5,840	116	68	12	6	27	13	0	1	91
XTACZOQUITLÁN	56,896	55,472	1,085	484	219	67	318	133	7	3	339
JALACINGO	33,399	32,666	456	160	122	80	109	45	1	1	277
JALCOMULCO	4,416	4,266	90	21	17	6	38	13	0	0	60
JÁLTIPAN	37,764	36,438	1,004	382	151	61	370	156	5	6	322
JAMAPA	9,969	9,685	175	85	28	18	45	24	0	0	109
JESÚS CARRANZA	25,424	24,888	335	135	62	38	94	46	0	1	201
JILOTEPEC	13,025	12,668	273	110	46	25	86	42	0	1	84
JOSÉ AZUETA	24,506	23,678	671	243	117	38	291	80	1	0	157
JUAN RODRÍGUEZ CLARA	33,495	32,766	525	220	81	34	156	76	3	0	204
JUCHIQUE DE FERRER	18,971	18,412	367	94	62	28	146	59	1	1	192
LANDERO Y COSS	1,432	1,365	44	19	17	3	19	3	0	0	23
LERDO DE TEJADA	20,161	19,453	493	228	76	25	136	75	2	0	215
MAGDALENA	2,327	2,285	20	5	1	1	9	6	0	0	22
MALTRATA	14,709	14,313	284	108	67	26	89	24	2	0	112
MANLIO FABIO ALTAMIRANO	20,580	19,966	462	202	89	16	109	78	2	0	152
MARIANO ESCOBEDO	28,622	27,795	616	264	96	35	203	66	5	1	211
MARTÍNEZ DE LA TORRE	119,166	115,958	2,194	963	394	147	585	335	9	5	1,014
MECATLÁN	10,345	10,121	130	42	32	10	47	10	0	0	94
MECAYAPAN	15,210	14,868	163	52	16	37	41	35	0	0	179
MEDELLÍN	35,171	34,041	787	265	123	43	308	106	5	2	343
MIAHUATLÁN	3,807	3,660	83	40	11	2	27	9	0	0	64
MINAS, LAS	2,582	2,488	55	11	15	2	20	8	1	0	39
MINATITLÁN	153,001	148,889	2,890	1,173	433	155	877	496	17	6	1,222
MISANTLA	60,771	59,039	1,257	495	185	82	387	219	5	4	475
MIXTLA DE ALTAMIRANO	8,368	8,188	99	26	20	19	37	8	0	0	81
MOLOACÁN	16,755	16,247	374	140	60	18	142	51	3	0	134
NANCHITAL DE LAZARO											
CÁRDENAS DEL RÍO	27,218	26,508	506	202	55	22	187	84	3	4	204
NAOLINCO	18,097	17,624	381	150	81	27	104	59	2	0	92
NARANJAL	4,038	3,862	154	50	22	14	57	14	0	0	22
NARANJOS AMATLÁN	26,377	25,693	460	193	72	19	116	90	1	6	224
NAUTLA	9,798	9,478	232	91	36	7	65	38	1	4	88
NOGALES	30,945	30,093	661	306	127	39	167	85	3	6	191
OLUTA	13,282	12,893	307	98	50	26	135	26	1	1	82
OMEALCA	22,085	21,433	491	202	84	58	132	81	1	0	161
ORIZABA	118,593	114,420	3,173	1,476	559	120	826	456	13	15	1,000
OTATITLÁN	5,236	5,025	161	61	23	3	69	18	0	0	50
OTEAPAN	12,137	11,736	324	93	68	39	119	31	3	0	77
OZULUAMA DE MASCAREÑAS	24,394	23,700	483	154	82	38	173	93	2	0	211
PAJAPAN	14,071	13,772	230	56	52	29	85	39	0	0	69
PÁNUCO	90,657	88,219	1,745	736	262	133	497	327	8	7	693
PAPANTLA	170,304	166,325	2,624	1,017	445	224	766	428	11	10	1,355

POBLACIÓN TOTAL POR MUNICIPIO SEGÚN CONDICIÓN DE DISCAPACIDAD
Al 14 de febrero de 2000

CUADRO 5.30

MUNICIPIO	TOTAL	SIN DISCAPACIDAD	CON DISCAPACIDAD a/							NO ESPECIFICADA	
			SUB-TOTAL	MOTRIZ	AUDI-TIVA	DEL LEN-GUAJE	VISUAL	MENTAL	OTRA		
PASO DE OVEJAS	30,791	29,911	621	264	107	43	147	120	3	4	259
PASO DEL MACHO	26,567	25,739	670	210	138	47	274	81	4	0	158
PERLA, LA	17,980	17,508	230	73	43	60	51	33	1	1	242
PEROTE	54,365	53,224	811	367	132	36	206	126	7	0	330
PLATÓN SÁNCHEZ	17,509	17,161	249	84	58	26	62	50	0	0	99
PLAYA VICENTE	49,388	48,013	869	270	134	72	336	124	3	2	506
POZA RICA DE HIDALGO	152,838	146,060	5,638	1,507	585	155	3,209	563	15	9	1,140
PUEBLO VIEJO	50,329	49,064	888	373	142	39	229	151	5	3	377
PUENTE NACIONAL	18,999	18,416	368	153	64	18	89	58	3	0	215
RAFAEL DELGADO	14,730	14,400	223	71	42	35	64	35	1	0	107
RAFAEL LUCIO	5,342	5,171	129	56	19	11	30	22	0	0	42
REYES, LOS	4,195	4,092	69	14	6	11	34	4	0	0	34
RÍO BLANCO	39,327	38,067	1,069	497	234	32	262	138	9	4	191
SALTABARRANCA	5,684	5,481	155	52	18	7	55	37	1	2	48
SAN ANDRÉS TENEJAPAN	2,214	2,164	27	12	3	1	11	0	0	0	23
SAN ANDRÉS TUXTLA	142,343	138,020	3,243	957	624	160	1,479	380	6	5	1,080
SAN JUAN EVANGELISTA	32,645	31,835	544	205	91	34	175	81	2	1	266
SANTIAGO TUXTLA	54,539	52,880	1,246	379	240	95	528	168	5	6	413
SAYULA DE ALEMÁN	27,958	27,026	773	197	145	63	345	93	0	1	159
SOCONUSCO	11,467	11,151	237	83	34	58	64	23	1	1	79
SOCHIPA	3,105	3,024	70	23	14	7	25	12	0	0	11
SOLEDAD ATZOMPA	16,392	16,063	225	55	55	66	59	24	0	0	104
SOLEDAD DE DOBLADO	27,198	26,317	677	212	124	41	265	90	7	3	204
SOTEAPAN	27,486	27,011	220	96	33	46	41	27	0	0	255
TAMALÍN	11,589	11,294	195	69	36	13	70	32	0	0	100
TAMIAHUA	26,306	25,472	640	211	105	41	236	119	0	0	194
TAMPICO ALTO	12,643	12,203	325	133	48	23	105	49	0	0	115
TANCOCO	6,254	6,000	111	39	21	15	29	11	0	0	143
TANTIMA	13,455	13,099	237	89	53	19	59	48	1	1	119
TANTOYUCA	94,829	92,673	1,460	408	313	157	551	240	3	1	696
TATAHUICAPAN DE JUÁREZ	12,488	12,138	192	65	22	27	65	35	0	1	158
TATATILA	4,881	4,728	110	31	39	21	28	13	0	0	43
TECOLUTLA	25,681	24,996	430	150	82	43	148	54	1	3	255
TEHUIPANGO	17,640	17,121	176	57	50	8	52	27	0	0	343
TEMAPACHE	102,946	100,274	1,961	639	376	179	678	323	2	5	711
TEMPOAL	36,359	35,080	1,012	266	230	78	452	136	3	3	267
TENAMPA	5,900	5,603	259	53	58	23	142	25	0	0	38
TENOCHTILÁN	5,603	5,502	66	15	17	16	19	13	0	0	35
TEOCELO	14,900	14,334	479	131	82	26	236	57	1	0	87
TEPATLAXCO	7,844	7,596	217	76	56	13	90	23	0	0	31
TEPETLÁN	8,455	8,245	171	57	29	8	60	32	1	0	39
TEPETZINTLA	13,754	13,441	231	71	55	24	76	36	0	0	82
TEQUILA	11,958	11,696	210	55	30	15	86	28	0	1	52
TEXCATEPEC	9,051	8,870	124	30	28	17	36	15	0	1	57
TEXHUACÁN	4,642	4,560	52	24	7	12	11	6	0	0	30
TEXISTEPEC	19,066	18,458	484	132	81	44	201	71	2	1	124
TEZONAPA	51,006	49,566	1,116	427	202	73	365	170	2	2	324
TIERRA BLANCA	89,382	86,469	2,037	909	325	113	541	326	9	7	876
TIHUATLÁN	81,088	78,860	1,662	562	312	116	590	263	5	2	566
TLACOJALPAN	4,642	4,360	210	59	28	4	110	18	0	0	72
TLACOLULAN	8,899	8,591	175	55	41	15	52	27	0	0	133
TLACOTALPAN	14,946	14,429	322	152	35	18	74	63	0	1	195
TLACOTEPEC DE MEJÍA	3,624	3,493	105	37	17	6	43	8	0	0	26
TLACHICHILCO	11,067	10,834	178	51	22	18	67	30	1	0	55
TLALIXCOYAN	36,610	35,470	900	345	170	57	291	107	2	3	240
TLALNELHUAYOCAN	11,484	11,115	235	75	40	13	97	40	1	0	134
TLALTETELA	13,339	13,027	223	84	39	14	59	41	0	0	89
TLAPACOYAN	51,877	50,697	878	333	160	63	242	158	2	4	302
TLAQUILPA	6,263	5,963	93	33	17	10	33	9	2	0	207
TLILAPAN	3,955	3,835	48	20	4	6	13	7	1	0	72
TOMATLÁN	6,092	5,913	145	48	28	12	48	19	0	1	34
TONAYÁN	4,839	4,766	37	10	7	3	11	8	0	0	36
TOTUTLA	14,952	14,542	327	114	56	28	91	58	1	0	83
TRES VALLES	44,215	42,772	960	332	166	68	344	152	3	7	483
TÚXPAM	126,616	123,065	2,277	1,001	362	146	558	422	6	2	1,274
TUXTILLA	2,210	2,113	84	32	13	3	20	18	1	0	13

POBLACIÓN TOTAL POR MUNICIPIO SEGÚN CONDICIÓN DE DISCAPACIDAD
Al 14 de febrero de 2000

CUADRO 5.30

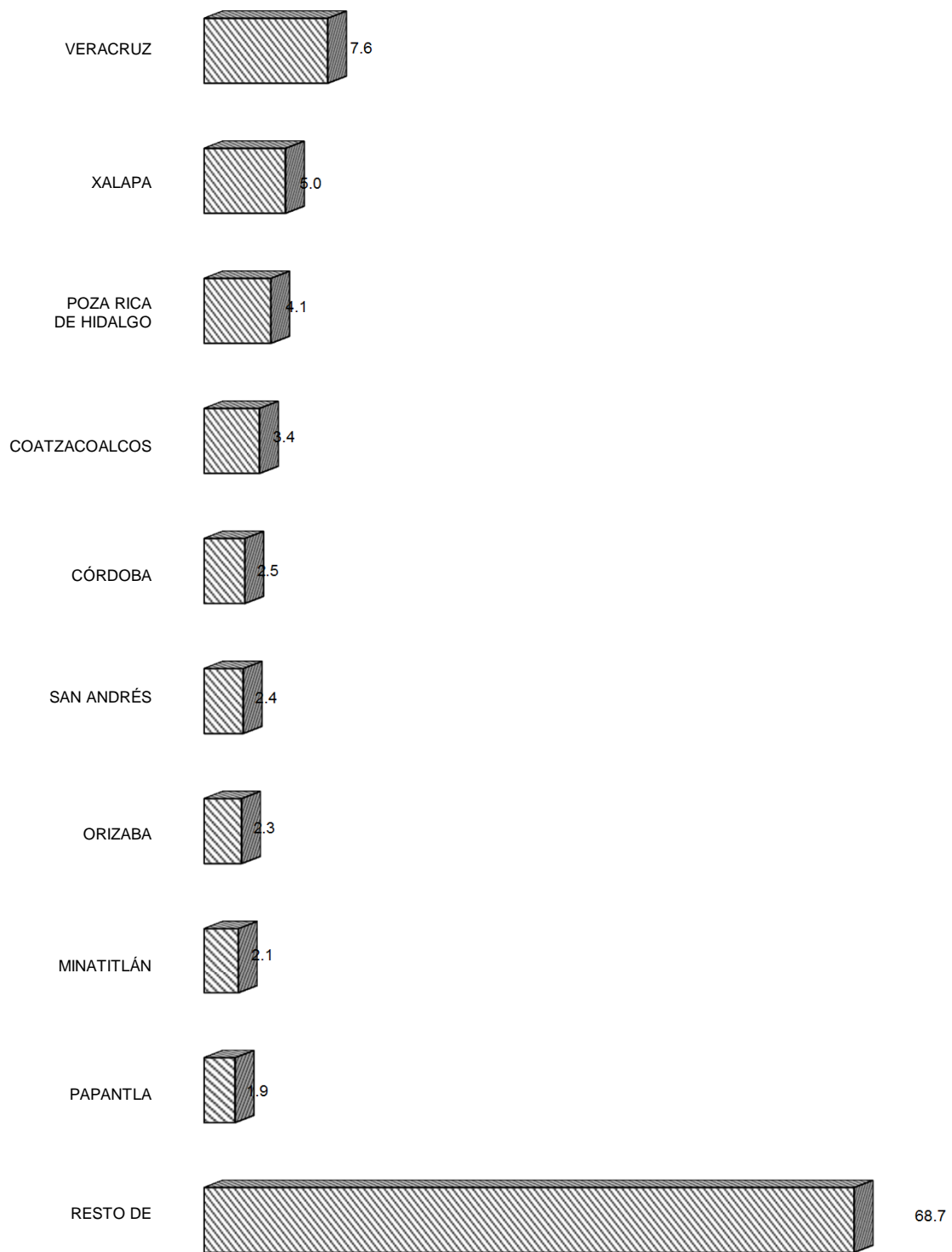
MUNICIPIO	TOTAL	SIN DISCAPACIDAD	CON DISCAPACIDAD a/								NO ESPECIFICADA
			SUB-TOTAL	MOTRIZ	AUDI-TIVA	DEL LEN-GUAJE	VISUAL	MENTAL	OTRA	NO ESPECIFICADA	
URSULO GALVÁN	27,684	26,333	675	312	94	33	152	120	1	3	676
UXPANAPA	23,461	23,064	220	67	31	33	55	42	3	1	177
VEGA DE ALATORRE	18,771	18,198	420	150	69	20	159	56	1	0	153
VERACRUZ	457,377	441,373	10,365	4,699	1,450	359	3,108	1,545	61	26	5,639
VIGAS DE RAMÍREZ, LAS	14,161	13,848	173	80	35	11	47	20	0	0	140
VILLA ALDAMA	7,991	7,814	117	46	18	12	28	21	0	1	60
XALAPA	390,590	379,253	6,894	3,066	1,202	304	1,761	1,190	63	17	4,443
XICO	28,762	28,067	544	172	123	42	225	57	6	0	151
XOXOCOTLA	4,401	4,274	63	22	11	13	14	8	0	0	64
YANGA	16,389	15,762	425	216	70	22	103	53	1	0	202
YECUATLA	12,500	12,150	248	105	42	17	63	42	1	0	102
ZACUALPAN	6,993	6,829	119	35	37	20	16	27	1	0	45
ZARAGOZA	8,945	8,624	278	50	42	18	178	21	0	0	43
ZENTLA	12,339	12,023	225	60	49	7	83	34	0	1	91
ZONGOLICA	39,814	38,776	760	221	147	83	267	99	0	2	278
ZONTECOMATLÁN											
DE LÓPEZ Y FUENTES	12,339	11,943	262	61	80	69	61	33	0	0	134
ZOZOCOLCO DE HIDALGO	12,607	12,441	123	51	18	16	30	14	0	0	43

a/ La suma de los distintos tipos de discapacidad puede ser mayor al subtotal, debido a aquella población que presenta más de una discapacidad.

FUENTE: INEGI. Veracruz, XII Censo General de Población y Vivienda 2000; Tabulados Básicos. Tomo VII.

**POBLACIÓN CON DISCAPACIDAD
POR PRINCIPALES MUNICIPIOS
Al 14 de febrero de 2000
(Porcentaje)**

Gráfica 5.5



FUENTE: Cuadro 5.30

**INVERSIÓN PÚBLICA APROBADA Y EJERCIDA EN EL SECTOR
SALUD POR INSTITUCIÓN Y PROGRAMA
2002
(Pesos)**

CUADRO 5.31

INSTITUCIÓN PROGRAMA	INVERSIÓN PÚBLICA APROBADA	INVERSIÓN PÚBLICA EJERCIDA
TOTAL	632,581,154 a/	502,089,640 b/
CAMINOS Y PUENTES FEDERALES DE CUOTA c	8,334	0
INFRAESTRUCTURA DE SALUD	8,334	0
H. AYUNTAMIENTOS d	40,521,681	38,627,241
INFRAESTRUCTURA BÁSICA DE SALUD	40,521,681	38,627,241
IMSS VERACRUZ NORTE e/	9,130,000	8,578,000
OBRAS MENORES	3,361,000	2,976,000
RÉGIMEN ORDINARIC	5,769,000	5,602,000
IMSS VERACRUZ SUR e/	3,923,750	3,458,620
OBRAS MENORES	1,287,600	1,272,780
RÉGIMEN ORDINARIC	2,636,150	2,185,840
SECRETARÍA DE DESARROLLO SOCIAL f	13,976,405	13,976,405
INFRAESTRUCTURA HOSPITALARIA	13,976,405	13,976,405
SECRETARÍA DE SALUD Y ASISTENCIA f	404,883,820	322,455,610
INFRAESTRUCTURA DE SALUD	403,816,355	321,523,224
INMUEBLES EN GENERAL	1,067,465	932,386
SISTEMA PARA EL DESARROLLO INTEGRAL DE LA FAMILIA f	160,137,164	114,993,764
ASISTENCIA SOCIAL Y SERVICIO: COMUNITARIOS	155,830,254	110,698,431
INFRAESTRUCTURA DE SALUD	4,306,910	4,295,333

a/ Excluye 31 124 624.0 pesos de inversión aprobada en PEMEX

b/ Excluye 10 207 934.9 pesos, ejercidos por PEMEX

c/ Se refiere a inversión estatal

d/ Comprende inversión en orden de participación: estatal, federal, municipal y aportaciones de beneficiarios. Además, se refiere al cierre del ejercicio de 18 Ayuntamiento.

e/ Se refiere a inversión federal

f/ Comprende inversión en orden de participación, estatal y federal

FUENTE: Órgano de Fiscalización Superior del Estado de Veracruz

IMSS, Delegación Regional Veracruz Norte. Jefatura de Planeación y Finanzas; Departamento de Presupuesto, Contabilidad y Evaluación Financiera; Oficina de Presupuesto e Información Directiva

IMSS, Delegación Regional Veracruz Sur. Jefatura Delegacional de Prestaciones Médicas; Coordinación de Informática Médica

PEMEX. Dirección Corporativa de Planeación Estratégica; Subdirección de Relaciones Sectoriales

Secretaría de Desarrollo Social, Delegación en el Estado. Subdelegación de Desarrollo Regional y Social

Secretaría de Finanzas y Planeación del Gobierno del Estado. Subsecretaría de Egresos; Dirección General de Inversión Pública