

5. Salud

- 5.1 Población Total por Municipio y Sexo según Condición de Derechohabiencia a Servicios de Salud
Al 14 de febrero de 2000
- 5.2 Población Derechohabiente y Usuaría, Recursos Humanos y Unidades Médicas en Servicio de las Instituciones Públicas del Sector Salud por Régimen e Institución
2003
- 5.3 Población Derechohabiente de las Instituciones de Seguridad Social por Municipio de Adscripción del Derechohabiente según Institución
Al 31 de diciembre de 2003
- 5.4 Población Usuaría de los Servicios Médicos de las Instituciones Públicas del Sector Salud por Municipio de Atención al Usuario según Régimen e Institución
2003
- 5.5 Recursos Humanos de las Instituciones Públicas del Sector Salud por Tipo de Personal según Régimen e Institución
Al 31 de diciembre de 2003
- 5.6 Personal Médico de las Instituciones Públicas del Sector Salud por Municipio según Régimen e Institución
Al 31 de diciembre de 2003
- 5.7 Unidades Médicas en Servicio de las Instituciones Públicas del Sector Salud por Municipio y Nivel de Operación según Régimen e Institución
Al 31 de diciembre de 2003

- 5.8 Casas de Salud Coordinadas por Servicios de Salud de Veracruz por Municipio
Al 31 de diciembre de 2003

- 5.9 Principales Recursos Materiales de las Unidades Médicas en Servicio de las Instituciones Públicas del Sector Salud según Régimen e Institución
Al 31 de diciembre de 2003

- 5.10 Principales Servicios Otorgados en las Instituciones Públicas del Sector Salud según Régimen e Institución
2003

- 5.11 Consultas Externas Otorgadas en las Instituciones Públicas del Sector Salud por Municipio de Atención al Paciente y Tipo de Atención según Régimen e Institución
2003

- 5.12 Estudios Realizados y Personas Atendidas en los Servicios Auxiliares de Diagnóstico de las Instituciones Públicas del Sector Salud por Principales Tipos de Estudio según Régimen e Institución
2003

- 5.13 Sesiones Practicadas y Personas Atendidas en los Servicios Auxiliares de Tratamiento de las Instituciones Públicas del Sector Salud por Principales Tipos de Tratamiento según Régimen e Institución
2003

- 5.14 Dosis de Biológicos Aplicadas en las Instituciones Públicas del Sector Salud por Principales Biológicos según Régimen e Institución 2003

- 5.15 Población Menor de 5 Años Cubierta con Esquemas Básicos de Vacunación en las Instituciones Públicas del Sector Salud por Grupo de Edad según Régimen e Institución
Al 31 de diciembre de 2003

- 5.16 Principales Características del Servicio de Planificación Familiar Otorgado en las Instituciones Públicas del Sector Salud según Régimen e Institución 2003

- 5.17 Pacientes Farmacodependientes Atendidos en los Centros de Integración Juvenil por Centro, Sexo y Grupo de Edad según Grado de Dependencia 2003

- 5.18 Casos Nuevos de Enfermedades Bajo Vigilancia Epidemiológica Registrados en las Instituciones Públicas del Sector Salud por Régimen, Institución y Principales Diagnósticos 2003

- 5.19 Egresos Hospitalarios en las Instituciones Públicas del Sector Salud por Diagnóstico de Egreso según Régimen e Institución 2003

- 5.20 Defunciones Hospitalarias Registradas en las Instituciones Públicas del Sector Salud por Causa de Muerte según Régimen e Institución 2003
- 5.21 Establecimientos Particulares de Salud con Servicio de Hospitalización por Número de Camas Censables Al 31 de diciembre de 2003
- 5.22 Personal Médico en Nómina que Labora en Establecimientos Particulares de Salud con Servicio de Hospitalización por Tipo de Personal según Número de Camas Censables del Establecimiento Al 31 de diciembre de 2003
- 5.23 Personal Médico en Acuerdo Especial que Labora en Establecimientos Particulares de Salud con Servicio de Hospitalización por Tipo de Personal según Número de Camas Censables del Establecimiento Al 31 de diciembre de 2003
- 5.24 Personal No Médico que Labora en Establecimientos Particulares de Salud con Servicio de Hospitalización por Tipo de Personal según Número de Camas Censables del Establecimiento Al 31 de diciembre de 2003

- 5.25 Principales Recursos Materiales en Establecimientos Particulares de Salud con Servicio de Hospitalización según Número de Camas Censables del Establecimiento
Al 31 de diciembre de 2003
- 5.26 Principales Servicios Otorgados en Establecimientos Particulares de Salud con Servicio de Hospitalización según Número de Camas Censables del Establecimiento
2003
- 5.27 Procedimientos en Medicina de Diagnóstico y Personas Atendidas en Establecimientos Particulares de Salud con Servicio de Hospitalización por Principales Tipos de Examen según Número de Camas Censables del Establecimiento
2003
- 5.28 Procedimientos en Medicina de Tratamiento y Personas Atendidas en Establecimientos Particulares de Salud con Servicio de Hospitalización por Principales Tipos de Tratamiento según Número de Camas Censables del Establecimiento
2003
- 5.29 Egresos Hospitalarios en Establecimientos Particulares de Salud con Servicio de Hospitalización por los Cinco Principales Diagnósticos de Egreso según Sexo
2003

5.30 Población Total por Municipio y Sexo
según Condición de Discapacidad
Al 14 de febrero de 2000

5.31 Inversión Pública Aprobada y Ejercida
en el Sector Salud por Institución
y Programa
2003
(Pesos)

POBLACIÓN TOTAL POR MUNICIPIO Y SEXO SEGÚN CONDICIÓN DE DERECHOHABIENTIA A SERVICIOS DE SALUD
Al 14 de febrero de 2000

CUADRO 5.1

MUNICIPIO SEXO	TOTAL	NO DERECHO- HABIENTE	DERECHOHABIENTE a/					NO ESPECI- FICADA
			SUBTOTAL	EN EL IMSS	EN EL ISSSTE	EN PEMEX, DEFENSA O MARINA	EN OTRA INSTITU- CIÓN	
ESTADO	6,908,975	4,706,335	2,120,484	1,637,344	256,490	238,647	3,726	82,156
HOMBRES	3,355,164	2,303,498	1,011,335	789,045	110,910	116,124	1,708	40,331
MUJERES	3,553,811	2,402,837	1,109,149	848,299	145,580	122,523	2,018	41,825
ACAJETE	7,514	6,862	623	496	110	15	4	29
HOMBRES	3,921	3,586	319	261	49	8	2	16
MUJERES	3,593	3,276	304	235	61	7	2	13
ACATLÁN	2,658	2,546	88	81	5	2	0	24
HOMBRES	1,272	1,212	45	41	3	1	0	15
MUJERES	1,386	1,334	43	40	2	1	0	9
ACAYUCAN	78,243	60,043	17,300	13,860	3,005	479	42	900
HOMBRES	37,807	29,165	8,207	6,663	1,327	234	21	435
MUJERES	40,436	30,878	9,093	7,197	1,678	245	21	465
ACTOPAN	39,354	24,586	14,376	13,458	856	79	10	392
HOMBRES	19,360	11,951	7,215	6,806	384	32	6	194
MUJERES	19,994	12,635	7,161	6,652	472	47	4	198
ACULA	5,011	3,312	1,617	1,572	46	4	0	82
HOMBRES	2,507	1,671	794	775	18	3	0	42
MUJERES	2,504	1,641	823	797	28	1	0	40
ACULTZINGO	17,785	14,464	2,852	2,471	370	8	5	469
HOMBRES	8,748	7,077	1,424	1,251	168	3	3	247
MUJERES	9,037	7,387	1,428	1,220	202	5	2	222
AGUA DULCE	44,100	23,194	20,291	6,001	1,166	13,194	21	615
HOMBRES	21,233	11,051	9,882	2,995	503	6,405	12	300
MUJERES	22,867	12,143	10,409	3,006	663	6,789	9	315
ALPATLÁHUAC	8,573	8,257	261	224	35	2	0	55
HOMBRES	4,214	4,063	124	105	18	1	0	27
MUJERES	4,359	4,194	137	119	17	1	0	28
ALTO LUCERO DE GUTIÉRREZ BARRIOS	27,188	24,287	2,344	2,030	247	63	7	557
HOMBRES	13,668	12,264	1,133	990	115	26	4	271
MUJERES	13,520	12,023	1,211	1,040	132	37	3	286
ALTOTONGA	53,241	47,770	4,947	3,634	1,305	39	13	524
HOMBRES	26,009	23,489	2,263	1,702	545	25	8	257
MUJERES	27,232	24,281	2,684	1,932	760	14	5	267
ALVARADO	49,499	30,508	18,565	12,565	2,351	4,253	13	426
HOMBRES	25,012	15,372	9,424	5,953	1,023	2,760	6	216
MUJERES	24,487	15,136	9,141	6,612	1,328	1,493	7	210

AMATITLÁN	7,228	3,294	3,895	3,804	86	5	0	39
HOMBRES	3,579	1,587	1,975	1,927	45	3	0	17
MUJERES	3,649	1,707	1,920	1,877	41	2	0	22
AMATLÁN DE LOS REYES	36,823	20,473	16,074	15,571	482	34	0	276
HOMBRES	17,854	9,716	7,998	7,780	206	15	0	140
MUJERES	18,969	10,757	8,076	7,791	276	19	0	136
ANGEL R. CABADA	32,119	20,246	11,647	11,154	426	85	0	226
HOMBRES	15,578	9,835	5,628	5,412	183	40	0	115
MUJERES	16,541	10,411	6,019	5,742	243	45	0	111
ANTIGUA, LA	23,389	11,681	11,277	10,426	684	170	13	431
HOMBRES	11,313	5,575	5,532	5,133	309	87	7	206
MUJERES	12,076	6,106	5,745	5,293	375	83	6	225
APAZAPAN	3,611	3,080	508	425	74	13	0	23
HOMBRES	1,804	1,526	270	232	36	5	0	8
MUJERES	1,807	1,554	238	193	38	8	0	15
AQUILA	1,776	1,484	279	279	0	0	0	13
HOMBRES	848	718	124	124	0	0	0	6
MUJERES	928	766	155	155	0	0	0	7
ASTACINGA	5,381	5,037	207	155	51	1	0	137
HOMBRES	2,608	2,427	114	90	23	1	0	67
MUJERES	2,773	2,610	93	65	28	0	0	70
ATLAHUILCO	8,054	7,790	188	112	74	2	0	76
HOMBRES	3,905	3,774	94	54	38	2	0	37
MUJERES	4,149	4,016	94	58	36	0	0	39
ATOYAC	22,619	11,375	11,013	10,681	340	20	2	231
HOMBRES	11,031	5,418	5,506	5,361	148	9	1	107
MUJERES	11,588	5,957	5,507	5,320	192	11	1	124
ATZACAN	16,998	13,143	3,795	3,710	74	12	0	60
HOMBRES	8,529	6,542	1,960	1,925	32	4	0	27
MUJERES	8,469	6,601	1,835	1,785	42	8	0	33
ATZALAN	48,179	45,183	2,649	2,100	535	41	0	347
HOMBRES	24,494	23,041	1,275	1,030	239	20	0	178
MUJERES	23,685	22,142	1,374	1,070	296	21	0	169
AYAHUALULCO	20,230	19,939	155	127	32	2	0	136
HOMBRES	10,130	9,982	78	64	16	2	0	70
MUJERES	10,100	9,957	77	63	16	0	0	66
BANDERILLA	16,433	10,100	6,167	5,056	1,040	97	13	166
HOMBRES	7,914	4,922	2,914	2,425	457	45	7	78
MUJERES	8,519	5,178	3,253	2,631	583	52	6	88
BENITO JUÁREZ	16,237	15,430	750	231	506	13	0	57
HOMBRES	7,972	7,606	336	104	228	4	0	30
MUJERES	8,265	7,824	414	127	278	9	0	27
BOCA DEL RÍO	135,804	60,199	72,699	55,163	7,778	9,747	395	2,906
HOMBRES	63,528	28,369	33,720	25,817	3,223	4,667	166	1,439
MUJERES	72,276	31,830	38,979	29,346	4,555	5,080	229	1,467

CALCAHUALCO	11,072	9,781	1,128	1,118	10	0	0	163
HOMBRES	5,625	4,962	578	573	5	0	0	85
MUJERES	5,447	4,819	550	545	5	0	0	78
CAMARÓN DE TEJEDA	5,613	3,707	1,806	1,431	359	15	1	100
HOMBRES	2,817	1,826	940	758	173	8	1	51
MUJERES	2,796	1,881	866	673	186	7	0	49
CAMERINO Z. MENDOZA	39,308	22,143	16,497	13,795	2,208	764	25	668
HOMBRES	18,627	10,679	7,633	6,384	975	387	14	315
MUJERES	20,681	11,464	8,864	7,411	1,233	377	11	353
CARLOS A. CARRILLO	22,858	8,822	13,615	13,244	358	20	0	421
HOMBRES	11,002	3,929	6,861	6,702	154	10	0	212
MUJERES	11,856	4,893	6,754	6,542	204	10	0	209
CARRILLO PUERTO	14,628	12,356	2,163	2,122	37	6	0	109
HOMBRES	7,131	5,991	1,088	1,069	18	3	0	52
MUJERES	7,497	6,365	1,075	1,053	19	3	0	57
CASTILLO DE TEAYO	19,551	16,908	2,551	1,877	582	98	3	92
HOMBRES	9,861	8,595	1,217	931	245	43	1	49
MUJERES	9,690	8,313	1,334	946	337	55	2	43
CATEMACO	45,383	38,996	6,100	4,676	1,266	180	3	287
HOMBRES	22,191	19,241	2,814	2,186	558	78	2	136
MUJERES	23,192	19,755	3,286	2,490	708	102	1	151
CAZONES	23,839	21,688	2,020	1,256	630	147	3	131
HOMBRES	11,666	10,637	965	624	272	74	1	64
MUJERES	12,173	11,051	1,055	632	358	73	2	67
CERRO AZUL	24,729	13,695	10,787	3,132	2,237	5,578	26	247
HOMBRES	11,719	6,605	4,989	1,443	980	2,631	11	125
MUJERES	13,010	7,090	5,798	1,689	1,257	2,947	15	122
CHACALTIANGUIS	11,731	6,430	5,160	4,878	282	28	1	141
HOMBRES	5,748	3,123	2,558	2,442	117	14	0	67
MUJERES	5,983	3,307	2,602	2,436	165	14	1	74
CHALMA	12,902	10,578	2,169	1,175	941	52	2	155
HOMBRES	6,424	5,264	1,077	599	457	22	0	83
MUJERES	6,478	5,314	1,092	576	484	30	2	72
CHICONAMEL	6,646	6,313	293	104	137	52	0	40
HOMBRES	3,374	3,202	153	58	70	25	0	19
MUJERES	3,272	3,111	140	46	67	27	0	21
CHICONQUIACO	12,981	12,157	477	452	25	0	0	347
HOMBRES	6,589	6,159	239	222	17	0	0	191
MUJERES	6,392	5,998	238	230	8	0	0	156
CHICONTEPEC	58,735	53,577	4,843	1,985	2,759	139	1	315
HOMBRES	28,728	26,324	2,256	928	1,288	59	0	148
MUJERES	30,007	27,253	2,587	1,057	1,471	80	1	167
CHINAMECA	14,105	10,745	3,267	2,518	374	377	0	93
HOMBRES	6,881	5,218	1,618	1,268	169	181	0	45
MUJERES	7,224	5,527	1,649	1,250	205	196	0	48

CHINAMPA DE GOROSTIZA	14,035	12,751	1,189	764	253	174	3	95
HOMBRES	6,885	6,272	563	368	114	81	1	50
MUJERES	7,150	6,479	626	396	139	93	2	45
CHOAPAS, LAS	73,077	54,534	17,730	7,973	2,083	7,678	17	813
HOMBRES	35,671	26,572	8,688	4,021	941	3,727	9	411
MUJERES	37,406	27,962	9,042	3,952	1,142	3,951	8	402
CHOCAMÁN	15,130	12,153	2,817	2,604	220	4	0	160
HOMBRES	7,440	5,893	1,454	1,365	94	3	0	93
MUJERES	7,690	6,260	1,363	1,239	126	1	0	67
CHONTLA	15,072	14,291	667	333	315	23	0	114
HOMBRES	7,576	7,236	289	146	133	10	0	51
MUJERES	7,496	7,055	378	187	182	13	0	63
CHUMATLÁN	3,438	3,341	87	16	71	0	0	10
HOMBRES	1,675	1,627	46	12	34	0	0	2
MUJERES	1,763	1,714	41	4	37	0	0	8
CITLALTÉPETL	11,268	10,698	507	216	268	26	0	63
HOMBRES	5,574	5,289	251	108	135	9	0	34
MUJERES	5,694	5,409	256	108	133	17	0	29
COACOATZINTLA	7,301	6,320	910	821	71	6	12	71
HOMBRES	3,609	3,100	472	429	33	2	8	37
MUJERES	3,692	3,220	438	392	38	4	4	34
COAHUILTÁN	6,876	6,704	94	52	39	3	0	78
HOMBRES	3,488	3,400	54	30	23	1	0	34
MUJERES	3,388	3,304	40	22	16	2	0	44
COATEPEC	73,536	44,435	28,294	25,376	3,044	163	83	807
HOMBRES	35,577	21,791	13,389	12,107	1,314	76	37	397
MUJERES	37,959	22,644	14,905	13,269	1,730	87	46	410
COATZACOALCOS	267,212	119,076	144,514	105,278	8,863	31,133	71	3,622
HOMBRES	129,379	57,117	70,497	51,464	3,832	15,485	34	1,765
MUJERES	137,833	61,959	74,017	53,814	5,031	15,648	37	1,857
COATZINTLA	39,189	23,055	15,800	10,894	1,329	3,706	5	334
HOMBRES	18,858	11,174	7,516	5,243	562	1,771	2	168
MUJERES	20,331	11,881	8,284	5,651	767	1,935	3	166
COETZALA	1,834	1,702	127	125	2	0	0	5
HOMBRES	885	819	62	62	0	0	0	4
MUJERES	949	883	65	63	2	0	0	1
COLIPA	6,196	5,664	487	274	213	2	0	45
HOMBRES	3,075	2,843	213	122	91	0	0	19
MUJERES	3,121	2,821	274	152	122	2	0	26
COMAPA	17,094	16,659	123	92	27	4	0	312
HOMBRES	8,776	8,549	60	47	12	1	0	167
MUJERES	8,318	8,110	63	45	15	3	0	145
CÓRDOBA	177,288	96,815	78,617	73,074	5,222	602	77	1,856
HOMBRES	82,983	45,538	36,530	34,202	2,156	294	31	915
MUJERES	94,305	51,277	42,087	38,872	3,066	308	46	941

COSAMALOAPAN DE CARPIO	54,185	26,841	26,593	24,046	2,642	88	0	751
HOMBRES	26,059	12,973	12,712	11,566	1,178	41	0	374
MUJERES	28,126	13,868	13,881	12,480	1,464	47	0	377
COSAULTÁN DE CARVAJAL	15,303	14,713	477	375	99	4	1	113
HOMBRES	7,666	7,377	232	188	42	2	0	57
MUJERES	7,637	7,336	245	187	57	2	1	56
COSCOMATEPEC	42,003	38,990	2,712	1,949	767	20	7	301
HOMBRES	20,822	19,394	1,275	938	333	12	4	153
MUJERES	21,181	19,596	1,437	1,011	434	8	3	148
COSOLEACAQUE	97,437	54,601	42,068	30,557	3,365	8,254	27	768
HOMBRES	47,217	26,016	20,816	15,226	1,504	4,134	13	385
MUJERES	50,220	28,585	21,252	15,331	1,861	4,120	14	383
COTAXTLA	18,920	15,915	2,695	2,307	118	272	0	310
HOMBRES	9,349	7,852	1,342	1,146	58	139	0	155
MUJERES	9,571	8,063	1,353	1,161	60	133	0	155
COXQUIHUI	14,423	13,845	493	173	300	21	0	85
HOMBRES	7,184	6,906	235	76	151	8	0	43
MUJERES	7,239	6,939	258	97	149	13	0	42
COYUTLA	21,105	20,063	840	364	482	15	0	202
HOMBRES	10,328	9,823	403	176	226	9	0	102
MUJERES	10,777	10,240	437	188	256	6	0	100
CUICHAPA	10,849	6,013	4,788	4,708	78	4	0	48
HOMBRES	5,164	2,710	2,430	2,395	33	3	0	24
MUJERES	5,685	3,303	2,358	2,313	45	1	0	24
CUITLÁHUAC	23,260	15,019	8,089	7,386	683	48	0	152
HOMBRES	10,764	6,822	3,869	3,553	303	25	0	73
MUJERES	12,496	8,197	4,220	3,833	380	23	0	79
EMILIANO ZAPATA	44,580	32,287	11,723	9,755	1,652	452	17	570
HOMBRES	22,095	16,119	5,693	4,781	745	234	6	283
MUJERES	22,485	16,168	6,030	4,974	907	218	11	287
ESPINAL	23,876	22,354	1,414	646	749	25	0	108
HOMBRES	11,928	11,214	659	304	352	5	0	55
MUJERES	11,948	11,140	755	342	397	20	0	53
FILOMENO MATA	10,824	10,606	130	66	63	1	0	88
HOMBRES	5,362	5,250	69	38	30	1	0	43
MUJERES	5,462	5,356	61	28	33	0	0	45
FORTÍN	46,053	26,369	19,099	17,364	1,505	322	26	585
HOMBRES	21,756	12,508	8,969	8,195	645	165	9	279
MUJERES	24,297	13,861	10,130	9,169	860	157	17	306
GUTIÉRREZ ZAMORA	26,413	21,471	4,789	3,290	1,398	145	2	153
HOMBRES	12,510	10,295	2,144	1,555	548	62	1	71
MUJERES	13,903	11,176	2,645	1,735	850	83	1	82
HIDALGOTITLÁN	18,205	17,563	530	249	240	42	0	112
HOMBRES	9,191	8,882	252	122	109	21	0	57
MUJERES	9,014	8,681	278	127	131	21	0	55

HIGO, EL	18,446	9,293	9,045	8,100	922	36	1	108
HOMBRES	9,178	4,569	4,557	4,146	400	17	0	52
MUJERES	9,268	4,724	4,488	3,954	522	19	1	56
HUATUSCO	46,477	39,351	6,872	5,869	1,006	42	7	254
HOMBRES	22,548	19,194	3,225	2,819	411	17	5	129
MUJERES	23,929	20,157	3,647	3,050	595	25	2	125
HUAYACOCOTLA	18,093	16,086	1,791	807	973	8	4	216
HOMBRES	8,876	7,943	826	385	436	3	2	107
MUJERES	9,217	8,143	965	422	537	5	2	109
HUEYAPAN DE OCAMPO	39,795	28,136	11,341	10,317	929	135	1	318
HOMBRES	19,449	13,746	5,544	5,074	422	65	0	159
MUJERES	20,346	14,390	5,797	5,243	507	70	1	159
HUILOAPAN	5,733	3,698	1,962	1,740	231	6	3	73
HOMBRES	2,796	1,809	949	845	108	2	1	38
MUJERES	2,937	1,889	1,013	895	123	4	2	35
IGNACIO DE LA LLAVE	17,753	15,728	1,851	1,069	626	149	11	174
HOMBRES	8,690	7,786	831	481	285	61	6	73
MUJERES	9,063	7,942	1,020	588	341	88	5	101
ILAMATLÁN	12,956	4,590	8,221	8,065	189	3	0	145
HOMBRES	6,155	2,138	3,944	3,862	94	3	0	73
MUJERES	6,801	2,452	4,277	4,203	95	0	0	72
ISLA	38,847	33,407	5,039	4,098	902	35	16	401
HOMBRES	19,136	16,578	2,367	1,972	381	16	3	191
MUJERES	19,711	16,829	2,672	2,126	521	19	13	210
IXCATEPEC	12,863	11,454	841	442	319	82	0	568
HOMBRES	6,369	5,713	365	206	127	32	0	291
MUJERES	6,494	5,741	476	236	192	50	0	277
IXHUACÁN DE LOS REYES	9,517	9,326	136	105	29	2	1	55
HOMBRES	4,804	4,709	70	55	14	0	1	25
MUJERES	4,713	4,617	66	50	15	2	0	30
IXHUATLÁN DE MADERO	49,216	41,988	6,396	4,805	1,538	50	5	832
HOMBRES	24,296	20,791	3,078	2,330	721	24	4	427
MUJERES	24,920	21,197	3,318	2,475	817	26	1	405
IXHUATLÁN DEL CAFÉ	19,945	19,210	651	497	142	12	2	84
HOMBRES	9,994	9,620	328	252	68	7	2	46
MUJERES	9,951	9,590	323	245	74	5	0	38
IXHUATLÁN DEL SURESTE	13,294	7,601	5,404	1,429	274	3,710	0	289
HOMBRES	6,634	3,755	2,743	744	141	1,861	0	136
MUJERES	6,660	3,846	2,661	685	133	1,849	0	153
IXHUATLANCILLO	11,914	8,442	2,779	2,577	192	12	4	693
HOMBRES	5,700	4,054	1,346	1,262	77	6	3	300
MUJERES	6,214	4,388	1,433	1,315	115	6	1	393
IXMATLAHUACAN	6,047	3,526	2,289	2,191	92	9	0	232
HOMBRES	3,038	1,732	1,185	1,137	44	4	0	121
MUJERES	3,009	1,794	1,104	1,054	48	5	0	111

IXTACZOQUITLÁN	56,896	31,158	25,369	24,216	1,056	149	45	369
HOMBRES	27,729	14,987	12,559	12,047	447	72	24	183
MUJERES	29,167	16,171	12,810	12,169	609	77	21	186
JALACINGO	33,399	29,857	3,312	3,010	294	8	15	230
HOMBRES	16,649	14,808	1,725	1,578	144	2	8	116
MUJERES	16,750	15,049	1,587	1,432	150	6	7	114
JALCOMULCO	4,416	4,005	380	335	34	11	4	31
HOMBRES	2,263	2,053	191	170	14	5	2	19
MUJERES	2,153	1,952	189	165	20	6	2	12
JÁLTIPAN	37,764	25,513	11,971	10,221	985	790	1	280
HOMBRES	17,982	12,107	5,736	4,937	421	385	1	139
MUJERES	19,782	13,406	6,235	5,284	564	405	0	141
JAMAPA	9,969	7,317	2,556	2,260	176	134	0	96
HOMBRES	4,981	3,676	1,252	1,128	76	55	0	53
MUJERES	4,988	3,641	1,304	1,132	100	79	0	43
JESÚS CARRANZA	25,424	22,912	2,124	1,617	457	42	10	388
HOMBRES	12,491	11,288	1,011	779	211	17	5	192
MUJERES	12,933	11,624	1,113	838	246	25	5	196
JILOTEPEC	13,025	8,503	4,436	4,281	163	8	0	86
HOMBRES	6,272	4,035	2,195	2,118	79	4	0	42
MUJERES	6,753	4,468	2,241	2,163	84	4	0	44
JOSÉ AZUETA	24,506	19,663	4,446	3,388	922	153	1	397
HOMBRES	11,994	9,625	2,170	1,703	407	65	0	199
MUJERES	12,512	10,038	2,276	1,685	515	88	1	198
JUAN RODRÍGUEZ CLARA	33,495	30,352	2,819	1,606	1,147	60	10	324
HOMBRES	16,634	15,108	1,359	794	535	25	5	167
MUJERES	16,861	15,244	1,460	812	612	35	5	157
JUCHIQUE DE FERRER	18,971	17,856	939	564	371	9	0	176
HOMBRES	9,539	9,023	429	263	163	4	0	87
MUJERES	9,432	8,833	510	301	208	5	0	89
LANDERO Y COSS	1,432	1,380	32	24	6	2	0	20
HOMBRES	652	624	16	12	3	1	0	12
MUJERES	780	756	16	12	3	1	0	8
LERDO DE TEJADA	20,161	8,382	11,615	11,100	526	40	1	164
HOMBRES	9,514	3,812	5,617	5,392	227	15	0	85
MUJERES	10,647	4,570	5,998	5,708	299	25	1	79
MAGDALENA	2,327	2,168	139	104	35	0	0	20
HOMBRES	1,168	1,092	67	48	19	0	0	9
MUJERES	1,159	1,076	72	56	16	0	0	11
MALTRATA	14,709	12,956	1,585	1,360	209	10	10	168
HOMBRES	7,108	6,238	787	688	88	5	7	83
MUJERES	7,601	6,718	798	672	121	5	3	85
MANLIO FABIO ALTAMIRANO	20,580	13,584	6,031	5,625	231	176	4	965
HOMBRES	10,284	6,738	3,069	2,878	112	81	1	477
MUJERES	10,296	6,846	2,962	2,747	119	95	3	488

MARIANO ESCOBEDO	28,622	19,238	9,187	8,426	687	77	88	197
HOMBRES	13,860	9,362	4,399	4,049	305	39	41	99
MUJERES	14,762	9,876	4,788	4,377	382	38	47	98
MARTÍNEZ DE LA TORRE	119,166	81,890	36,245	29,925	5,151	1,333	87	1,031
HOMBRES	57,782	40,473	16,811	14,016	2,230	630	39	498
MUJERES	61,384	41,417	19,434	15,909	2,921	703	48	533
MECATLÁN	10,345	10,094	160	72	88	0	0	91
HOMBRES	5,145	5,012	87	45	42	0	0	46
MUJERES	5,200	5,082	73	27	46	0	0	45
MECAYAPAN	15,210	13,230	1,630	1,189	418	34	0	350
HOMBRES	7,618	6,615	827	591	215	24	0	176
MUJERES	7,592	6,615	803	598	203	10	0	174
MEDELLÍN	35,171	20,174	14,408	12,492	1,148	758	29	589
HOMBRES	17,172	9,944	6,939	6,075	500	358	13	289
MUJERES	17,999	10,230	7,469	6,417	648	400	16	300
MAHUATLÁN	3,807	3,631	142	112	29	1	0	34
HOMBRES	1,853	1,773	64	53	11	0	0	16
MUJERES	1,954	1,858	78	59	18	1	0	18
MINAS, LAS	2,582	2,471	91	90	1	0	0	20
HOMBRES	1,327	1,270	50	49	1	0	0	7
MUJERES	1,255	1,201	41	41	0	0	0	13
MINATITLÁN	153,001	83,742	67,772	32,226	4,395	31,913	32	1,487
HOMBRES	73,758	40,317	32,712	15,513	1,887	15,592	18	729
MUJERES	79,243	43,425	35,060	16,713	2,508	16,321	14	758
MISANTLA	60,771	49,088	11,188	6,908	4,289	173	2	495
HOMBRES	30,085	24,573	5,267	3,371	1,899	73	1	245
MUJERES	30,686	24,515	5,921	3,537	2,390	100	1	250
MIXTLA DE ALTAMIRANO	8,368	7,816	438	416	21	1	0	114
HOMBRES	4,205	3,934	215	207	8	0	0	56
MUJERES	4,163	3,882	223	209	13	1	0	58
MOLOACÁN	16,755	11,618	5,013	1,662	319	3,040	3	124
HOMBRES	8,199	5,623	2,512	866	148	1,501	1	64
MUJERES	8,556	5,995	2,501	796	171	1,539	2	60
NANCHITAL DE LÁZARO CÁRDENAS DEL RÍO	27,218	9,023	18,052	2,532	485	15,075	0	143
HOMBRES	13,215	4,189	8,958	1,276	212	7,484	0	68
MUJERES	14,003	4,834	9,094	1,256	273	7,591	0	75
NAOLINCO	18,097	13,380	4,593	3,869	767	19	2	124
HOMBRES	8,980	6,674	2,249	1,917	352	12	1	57
MUJERES	9,117	6,706	2,344	1,952	415	7	1	67
NARANJAL	4,038	3,674	344	323	19	1	1	20
HOMBRES	1,998	1,801	188	178	9	0	1	9
MUJERES	2,040	1,873	156	145	10	1	0	11
NARANJOS AMATLÁN	26,377	16,654	9,498	3,947	2,168	3,414	8	225
HOMBRES	12,444	7,954	4,374	1,844	937	1,602	5	116
MUJERES	13,933	8,700	5,124	2,103	1,231	1,812	3	109

NAUTLA	9,798	7,608	2,114	1,427	672	22	0	76
HOMBRES	4,786	3,758	992	694	291	9	0	36
MUJERES	5,012	3,850	1,122	733	381	13	0	40
NOGALES	30,945	18,633	11,975	10,617	1,089	290	55	337
HOMBRES	14,794	9,016	5,609	4,996	470	143	31	169
MUJERES	16,151	9,617	6,366	5,621	619	147	24	168
OLUTA	13,282	10,671	2,516	2,166	269	81	2	95
HOMBRES	6,337	5,047	1,241	1,099	104	38	1	49
MUJERES	6,945	5,624	1,275	1,067	165	43	1	46
OMEALCA	22,085	14,184	7,770	7,499	278	15	1	131
HOMBRES	10,721	6,826	3,826	3,699	126	9	1	69
MUJERES	11,364	7,358	3,944	3,800	152	6	0	62
ORIZABA	118,593	52,714	63,359	56,123	7,026	722	87	2,520
HOMBRES	55,203	24,657	29,315	26,196	2,977	368	37	1,231
MUJERES	63,390	28,057	34,044	29,927	4,049	354	50	1,289
OTATITLÁN	5,236	3,592	1,612	1,422	183	20	0	32
HOMBRES	2,485	1,683	788	696	92	7	0	14
MUJERES	2,751	1,909	824	726	91	13	0	18
OTEAPAN	12,137	10,460	1,594	1,251	180	175	0	83
HOMBRES	5,868	4,986	835	659	82	101	0	47
MUJERES	6,269	5,474	759	592	98	74	0	36
OZULUAMA DE MASCAREÑAS	24,394	21,493	2,744	1,755	867	122	4	157
HOMBRES	12,587	11,172	1,340	888	397	55	1	75
MUJERES	11,807	10,321	1,404	867	470	67	3	82
PAJAPAN	14,071	13,259	708	405	291	12	0	104
HOMBRES	7,048	6,634	355	210	138	7	0	59
MUJERES	7,023	6,625	353	195	153	5	0	45
PÁNUCO	90,657	56,061	33,649	27,364	4,661	1,968	14	947
HOMBRES	45,106	27,989	16,650	13,801	2,061	929	8	467
MUJERES	45,551	28,072	16,999	13,563	2,600	1,039	6	480
PAPANTLA	170,304	136,329	31,598	20,155	7,108	4,562	16	2,377
HOMBRES	82,587	66,450	14,955	9,707	3,115	2,225	7	1,182
MUJERES	87,717	69,879	16,643	10,448	3,993	2,337	9	1,195
PASO DE OVEJAS	30,791	18,593	11,661	10,683	718	274	14	537
HOMBRES	15,422	9,233	5,934	5,504	319	116	7	255
MUJERES	15,369	9,360	5,727	5,179	399	158	7	282
PASO DEL MACHO	26,567	12,277	14,152	13,792	389	12	1	138
HOMBRES	13,265	6,012	7,190	7,027	176	4	1	63
MUJERES	13,302	6,265	6,962	6,765	213	8	0	75
PERLA, LA	17,980	17,500	259	245	14	0	0	221
HOMBRES	9,080	8,823	141	133	8	0	0	116
MUJERES	8,900	8,677	118	112	6	0	0	105
PEROTE	54,365	43,050	10,961	8,850	1,860	260	15	354
HOMBRES	26,923	21,458	5,277	4,333	808	139	8	188
MUJERES	27,442	21,592	5,684	4,517	1,052	121	7	166

PLATÓN SÁNCHEZ	17,509	13,992	3,384	2,590	761	37	0	133
HOMBRES	8,783	7,092	1,627	1,272	344	12	0	64
MUJERES	8,726	6,900	1,757	1,318	417	25	0	69
PLAYA VICENTE	49,388	43,383	5,452	3,787	1,617	30	22	553
HOMBRES	23,938	21,060	2,608	1,854	737	9	10	270
MUJERES	25,450	22,323	2,844	1,933	880	21	12	283
POZA RICA DE HIDALGO	152,838	67,415	84,081	46,827	6,373	31,585	41	1,342
HOMBRES	71,079	31,337	39,087	21,713	2,574	15,075	17	655
MUJERES	81,759	36,078	44,994	25,114	3,799	16,510	24	687
PUEBLO VIEJO	50,329	26,760	23,074	18,057	1,646	3,413	12	495
HOMBRES	25,178	13,253	11,673	9,305	740	1,641	4	252
MUJERES	25,151	13,507	11,401	8,752	906	1,772	8	243
PUENTE NACIONAL	18,999	11,791	6,969	6,374	554	38	12	239
HOMBRES	9,360	5,863	3,382	3,101	268	12	6	115
MUJERES	9,639	5,928	3,587	3,273	286	26	6	124
RAFAEL DELGADO	14,730	12,451	2,185	1,624	561	3	0	94
HOMBRES	7,272	6,121	1,107	842	265	3	0	44
MUJERES	7,458	6,330	1,078	782	296	0	0	50
RAFAEL LUCIO	5,342	4,232	1,074	969	99	6	0	36
HOMBRES	2,615	2,067	531	488	40	3	0	17
MUJERES	2,727	2,165	543	481	59	3	0	19
REYES, LOS	4,195	4,070	106	62	40	0	4	19
HOMBRES	2,111	2,048	55	30	25	0	0	8
MUJERES	2,084	2,022	51	32	15	0	4	11
RÍO BLANCO	39,327	18,373	20,592	18,184	2,371	166	37	362
HOMBRES	18,660	8,840	9,638	8,590	1,015	84	24	182
MUJERES	20,667	9,533	10,954	9,594	1,356	82	13	180
SALTABARRANCA	5,684	3,030	2,614	2,567	63	6	0	40
HOMBRES	2,739	1,463	1,255	1,238	29	0	0	21
MUJERES	2,945	1,567	1,359	1,329	34	6	0	19
SAN ANDRÉS TENEJAPAN	2,214	2,149	51	42	9	0	0	14
HOMBRES	1,077	1,034	35	30	5	0	0	8
MUJERES	1,137	1,115	16	12	4	0	0	6
SAN ANDRÉS TUXTLA	142,343	115,200	26,030	20,290	3,937	1,904	17	1,113
HOMBRES	69,002	56,223	12,217	9,653	1,693	916	8	562
MUJERES	73,341	58,977	13,813	10,637	2,244	988	9	551
SAN JUAN EVANGELISTA	32,645	28,546	3,746	3,176	495	75	2	353
HOMBRES	16,085	14,104	1,813	1,563	219	31	1	168
MUJERES	16,560	14,442	1,933	1,613	276	44	1	185
SANTIAGO TUXTLA	54,539	45,024	9,160	7,269	1,350	563	5	355
HOMBRES	26,399	21,857	4,380	3,546	611	232	3	162
MUJERES	28,140	23,167	4,780	3,723	739	331	2	193
SAYULA DE ALEMÁN	27,958	24,363	3,378	2,609	639	128	3	217
HOMBRES	13,782	11,995	1,682	1,296	321	64	1	105
MUJERES	14,176	12,368	1,696	1,313	318	64	2	112

SOCHIAPA	3,105	3,049	45	40	5	0	0	11
HOMBRES	1,585	1,553	24	22	2	0	0	8
MUJERES	1,520	1,496	21	18	3	0	0	3
SOCONUSCO	11,467	9,261	2,109	1,620	475	37	0	97
HOMBRES	5,588	4,485	1,060	854	200	18	0	43
MUJERES	5,879	4,776	1,049	766	275	19	0	54
SOLEDAD ATZOMPA	16,392	15,865	306	282	24	0	0	221
HOMBRES	8,088	7,818	164	151	13	0	0	106
MUJERES	8,304	8,047	142	131	11	0	0	115
SOLEDAD DE DOBLADO	27,198	21,487	5,435	4,475	761	209	11	276
HOMBRES	13,623	10,862	2,628	2,220	315	100	4	133
MUJERES	13,575	10,625	2,807	2,255	446	109	7	143
SOTEAPAN	27,486	25,683	1,284	847	403	36	0	519
HOMBRES	13,638	12,707	668	437	212	20	0	263
MUJERES	13,848	12,976	616	410	191	16	0	256
TAMALÍN	11,589	10,637	889	518	329	47	0	63
HOMBRES	5,818	5,366	422	262	144	17	0	30
MUJERES	5,771	5,271	467	256	185	30	0	33
TAMIAHUA	26,306	22,283	3,632	2,639	788	225	1	391
HOMBRES	13,341	11,446	1,706	1,258	356	97	1	189
MUJERES	12,965	10,837	1,926	1,381	432	128	0	202
TAMPICO ALTO	12,643	9,543	2,911	2,397	247	275	1	189
HOMBRES	6,576	5,041	1,437	1,200	116	126	0	98
MUJERES	6,067	4,502	1,474	1,197	131	149	1	91
TANCOCO	6,254	5,574	620	350	120	150	0	60
HOMBRES	3,089	2,760	300	181	59	60	0	29
MUJERES	3,165	2,814	320	169	61	90	0	31
TANTIMA	13,455	12,354	1,007	781	127	89	13	94
HOMBRES	6,804	6,272	488	375	66	41	7	44
MUJERES	6,651	6,082	519	406	61	48	6	50
TANTOYUCA	94,829	80,485	13,405	8,229	4,916	187	215	939
HOMBRES	47,468	40,566	6,444	4,113	2,185	101	105	458
MUJERES	47,361	39,919	6,961	4,116	2,731	86	110	481
TATAHUICAPAN DE JUÁREZ	12,488	11,160	1,225	819	352	74	0	103
HOMBRES	6,304	5,578	675	453	187	42	0	51
MUJERES	6,184	5,582	550	366	165	32	0	52
TATATILA	4,881	4,612	225	203	20	1	1	44
HOMBRES	2,541	2,386	131	119	11	1	0	24
MUJERES	2,340	2,226	94	84	9	0	1	20
TECOLUTLA	25,681	23,089	2,330	1,722	511	91	7	262
HOMBRES	12,820	11,631	1,062	804	217	38	4	127
MUJERES	12,861	11,458	1,268	918	294	53	3	135
TEHUIPANGO	17,640	16,963	306	229	77	0	0	371
HOMBRES	8,653	8,255	207	171	36	0	0	191
MUJERES	8,987	8,708	99	58	41	0	0	180

TEMAPACHE	102,946	87,710	14,579	10,309	3,200	1,149	3	657
HOMBRES	51,026	43,770	6,921	5,018	1,433	500	2	335
MUJERES	51,920	43,940	7,658	5,291	1,767	649	1	322
TEMPOAL	36,359	31,401	4,549	3,083	1,461	67	4	409
HOMBRES	18,318	15,936	2,173	1,522	648	28	1	209
MUJERES	18,041	15,465	2,376	1,561	813	39	3	200
TENAMPA	5,900	5,778	97	89	9	1	0	25
HOMBRES	2,931	2,864	57	54	3	0	0	10
MUJERES	2,969	2,914	40	35	6	1	0	15
TENOCHTILÁN	5,603	5,493	75	63	8	4	0	35
HOMBRES	2,762	2,717	32	29	3	0	0	13
MUJERES	2,841	2,776	43	34	5	4	0	22
TEOCELO	14,900	12,030	2,760	2,215	570	17	9	110
HOMBRES	7,369	5,933	1,380	1,142	247	6	5	56
MUJERES	7,531	6,097	1,380	1,073	323	11	4	54
TEPATLAXCO	7,844	7,515	312	295	12	0	5	17
HOMBRES	4,105	3,941	154	146	5	0	3	10
MUJERES	3,739	3,574	158	149	7	0	2	7
TEPETLÁN	8,455	6,765	1,628	1,610	15	3	0	62
HOMBRES	4,393	3,489	871	865	5	1	0	33
MUJERES	4,062	3,276	757	745	10	2	0	29
TEPETZINTLA	13,754	12,641	1,033	284	650	100	0	80
HOMBRES	6,797	6,269	490	137	313	40	0	38
MUJERES	6,957	6,372	543	147	337	60	0	42
TEQUILA	11,958	11,291	628	249	378	0	1	39
HOMBRES	5,972	5,642	307	132	175	0	0	23
MUJERES	5,986	5,649	321	117	203	0	1	16
TEXCATEPEC	9,051	8,766	240	140	100	0	0	45
HOMBRES	4,638	4,484	132	73	59	0	0	22
MUJERES	4,413	4,282	108	67	41	0	0	23
TEXHUACÁN	4,642	4,201	418	251	169	0	0	23
HOMBRES	2,326	2,104	208	120	89	0	0	14
MUJERES	2,316	2,097	210	131	80	0	0	9
TEXISTEPEC	19,066	17,337	1,617	1,374	171	75	1	112
HOMBRES	9,421	8,601	765	658	77	31	1	55
MUJERES	9,645	8,736	852	716	94	44	0	57
TEZONAPA	51,006	39,075	11,518	10,477	959	13	101	413
HOMBRES	25,320	19,392	5,726	5,248	440	4	49	202
MUJERES	25,686	19,683	5,792	5,229	519	9	52	211
TIERRA BLANCA	89,382	59,760	28,565	23,771	3,252	1,692	25	1,057
HOMBRES	42,773	28,532	13,739	11,573	1,417	812	9	502
MUJERES	46,609	31,228	14,826	12,198	1,835	880	16	555
TIHUATLÁN	81,088	66,347	14,294	10,471	2,206	1,677	12	447
HOMBRES	39,804	32,700	6,898	5,168	963	795	6	206
MUJERES	41,284	33,647	7,396	5,303	1,243	882	6	241

TLACHICHILCO	11,067	10,695	290	85	201	4	0	82
HOMBRES	5,528	5,357	134	35	97	2	0	37
MUJERES	5,539	5,338	156	50	104	2	0	45
TLACOJALPAN	4,642	2,701	1,852	1,808	44	7	0	89
HOMBRES	2,414	1,379	992	974	18	4	0	43
MUJERES	2,228	1,322	860	834	26	3	0	46
TLACOLULAN	8,899	8,286	522	435	67	20	0	91
HOMBRES	4,485	4,188	255	223	29	3	0	42
MUJERES	4,414	4,098	267	212	38	17	0	49
TLACOTALPAN	14,946	10,099	4,662	3,740	911	31	9	185
HOMBRES	7,260	4,987	2,175	1,789	379	15	4	98
MUJERES	7,686	5,112	2,487	1,951	532	16	5	87
TLACOTEPEC DE MEJÍA	3,624	3,450	153	78	63	12	0	21
HOMBRES	1,814	1,726	76	38	32	6	0	12
MUJERES	1,810	1,724	77	40	31	6	0	9
TLALIXCOYAN	36,610	31,507	4,828	3,338	976	527	11	275
HOMBRES	17,962	15,629	2,196	1,546	431	224	6	137
MUJERES	18,648	15,878	2,632	1,792	545	303	5	138
TLALNELHUAYOCAN	11,484	9,684	1,637	1,474	156	13	1	163
HOMBRES	5,604	4,733	793	728	61	9	0	78
MUJERES	5,880	4,951	844	746	95	4	1	85
TLALTETELA	13,339	12,471	806	758	43	6	0	62
HOMBRES	6,790	6,352	405	386	19	0	0	33
MUJERES	6,549	6,119	401	372	24	6	0	29
TLAPACOYAN	51,877	44,502	6,923	5,335	1,504	98	15	452
HOMBRES	25,310	21,917	3,174	2,476	674	40	5	219
MUJERES	26,567	22,585	3,749	2,859	830	58	10	233
TLAQUILPA	6,263	5,485	632	597	36	1	0	146
HOMBRES	3,026	2,644	308	292	16	0	0	74
MUJERES	3,237	2,841	324	305	20	1	0	72
TLILAPAN	3,955	3,194	703	608	94	1	0	58
HOMBRES	1,964	1,571	363	313	50	0	0	30
MUJERES	1,991	1,623	340	295	44	1	0	28
TOMATLÁN	6,092	4,349	1,714	1,603	114	4	0	29
HOMBRES	3,035	2,168	855	812	45	2	0	12
MUJERES	3,057	2,181	859	791	69	2	0	17
TONAYÁN	4,839	4,707	104	86	12	6	0	28
HOMBRES	2,477	2,417	51	42	7	2	0	9
MUJERES	2,362	2,290	53	44	5	4	0	19
TOTUTLA	14,952	14,047	847	740	82	26	0	58
HOMBRES	7,493	7,042	421	375	36	10	0	30
MUJERES	7,459	7,005	426	365	46	16	0	28
TRES VALLES	44,215	24,811	18,723	17,309	1,435	63	10	681
HOMBRES	21,572	11,641	9,622	9,000	624	31	8	309
MUJERES	22,643	13,170	9,101	8,309	811	32	2	372

TÚXPAM	126,616	72,485	52,051	34,110	9,938	8,482	37	2,080
HOMBRES	61,156	35,342	24,791	16,620	4,270	4,089	18	1,023
MUJERES	65,460	37,143	27,260	17,490	5,668	4,393	19	1,057
TUXTILLA	2,210	882	1,320	1,268	50	6	0	8
HOMBRES	1,089	427	657	637	18	4	0	5
MUJERES	1,121	455	663	631	32	2	0	3
URSULO GALVÁN	27,684	9,788	16,946	15,832	1,103	88	6	950
HOMBRES	13,351	4,564	8,314	7,800	501	45	3	473
MUJERES	14,333	5,224	8,632	8,032	602	43	3	477
UXPANAPA	23,461	21,779	1,406	959	444	4	1	276
HOMBRES	11,889	11,041	710	499	209	3	0	138
MUJERES	11,572	10,738	696	460	235	1	1	138
VEGA DE ALATORRE	18,771	16,038	2,582	1,714	801	80	2	151
HOMBRES	9,129	7,852	1,203	812	358	38	0	74
MUJERES	9,642	8,186	1,379	902	443	42	2	77
VERACRUZ	457,377	192,179	257,207	211,482	25,455	21,848	527	7,991
HOMBRES	215,863	91,943	120,049	99,939	10,428	10,273	242	3,871
MUJERES	241,514	100,236	137,158	111,543	15,027	11,575	285	4,120
VIGAS DE RAMÍREZ, LAS	14,161	12,185	1,843	1,486	350	9	0	133
HOMBRES	6,966	6,019	880	709	167	4	0	67
MUJERES	7,195	6,166	963	777	183	5	0	66
VILLA ALDAMA	7,991	6,993	941	840	94	8	0	57
HOMBRES	3,955	3,470	452	410	39	4	0	33
MUJERES	4,036	3,523	489	430	55	4	0	24
XALAPA	390,590	202,031	180,725	143,673	35,370	3,608	958	7,834
HOMBRES	181,487	96,290	81,483	65,822	14,700	1,691	416	3,714
MUJERES	209,103	105,741	99,242	77,851	20,670	1,917	542	4,120
XICO	28,762	23,803	4,834	3,818	1,082	17	11	125
HOMBRES	14,200	11,801	2,339	1,877	494	4	2	60
MUJERES	14,562	12,002	2,495	1,941	588	13	9	65
XOXOCOTLA	4,401	4,089	42	33	9	0	0	270
HOMBRES	2,260	2,090	20	15	5	0	0	150
MUJERES	2,141	1,999	22	18	4	0	0	120
YANGA	16,389	10,021	6,195	5,979	221	4	0	173
HOMBRES	7,602	4,525	2,997	2,902	97	3	0	80
MUJERES	8,787	5,496	3,198	3,077	124	1	0	93
YECUATLA	12,500	11,857	547	268	280	0	0	96
HOMBRES	6,129	5,806	275	141	134	0	0	48
MUJERES	6,371	6,051	272	127	146	0	0	48
ZACUALPAN	6,993	6,380	550	408	126	16	0	63
HOMBRES	3,474	3,200	247	186	52	9	0	27
MUJERES	3,519	3,180	303	222	74	7	0	36
ZARAGOZA	8,945	8,129	779	538	117	129	0	37
HOMBRES	4,358	3,930	410	312	45	56	0	18
MUJERES	4,587	4,199	369	226	72	73	0	19

ZENTLA	12,339	11,317	956	895	54	7	0	66
HOMBRES	6,275	5,748	492	469	18	5	0	35
MUJERES	6,064	5,569	464	426	36	2	0	31
ZONGOLICA	39,814	36,752	2,828	1,355	1,470	8	5	234
HOMBRES	20,043	18,626	1,295	648	645	5	3	122
MUJERES	19,771	18,126	1,533	707	825	3	2	112
ZONTECOMATLÁN	12,339	11,947	324	202	119	3	0	68
HOMBRES	6,147	5,942	168	104	62	2	0	37
MUJERES	6,192	6,005	156	98	57	1	0	31
ZOZOCOLCO DE HIDALGO	12,607	12,142	423	190	229	8	0	42
HOMBRES	6,243	6,010	209	99	108	4	0	24
MUJERES	6,364	6,132	214	91	121	4	0	18

NOTA: El Censo fue un levantamiento de derecho o *jure*, lo que significa censar a la población en su lugar de residencia habitual. El periodo de levantamiento de la información fue de dos semanas (del 7 al 18 de febrero de 2000), aunque para referir la información a un momento único se fijó una fecha censal: las cero horas del 14 de febrero del año 2000.

a/ La suma de las distintas instituciones de salud puede ser mayor al subtotal, debido a aquella población que tiene derecho a este servicio en más de una institución de salud.

FUENTE: INEGI. Veracruz, XII Censo General de Población y Vivienda 2000, Tabulados Básicos. Tomo VI.

**POBLACIÓN DERECHOHABIENTE Y USUARIA, RECURSOS HUMANOS Y UNIDADES MÉDICAS EN SERVICIO DE LAS INSTITUCIONES PÚBLICAS DEL SECTOR SALUD POR RÉGIMEN E INSTITUCIÓN
2003**

CUADRO 5.2

RÉGIMEN INSTITUCIÓN	POBLACIÓN DERECHOHABIENTE a/	POBLACIÓN USUARIA b/	RECURSOS HUMANOS a/				UNIDADES MÉDICAS a/		
			TOTAL	MÉDICOS	PARAMÉDICOS	OTROS c/	TOTAL	DE CONSULTA EXTERNA	DE HOSPITALIZACIÓN d/
TOTAL	2,673,846	6,651,975	39,021	9,707	15,898	13,416	1,594	1,498	96
SEGURIDAD SOCIAL	2,673,846	1,908,855	24,708	5,222	9,525	9,961	269	232	37
IMSS NORTE e/	1,239,360	885,106	10,688	2,205	4,467	4,016	58	49	9
IMSS SUR	806,966	688,653	7,634	1,397	2,833	3,404	81	73	8
ISSSTE	322,812	45,847 f/	2,590	776	909	905	90	84	6
PEMEX	216,881	216,881	2,738	607	948	1,183	21	12	9
SDN	27,703	29,818	385	55	155	175	10	8	2
SM	60,124	42,550	673	182	213	278	9	6	3
ASISTENCIA SOCIAL	NA	4,743,120 g/	14,313	4,485	6,373	3,455	1,325	1,266	59
IMSS-OPORTUNIDADES NORTE	NA	742,032	973	361	430	182	293	291	2
IMSS-OPORTUNIDADES SUR	NA	615,583	1,147	320	612	215	225	222	3
HOSPITAL DE GINECOLOGÍA Y OBSTETRICIA UV	NA	17,622	224	40	80	104	1	0	1
SSA	NA	3,367,883	10,660	3,646	4,060	2,954	766	721 h/	45
CRUZ ROJA MEXICANA	NA	ND	1,309	118	1,191 i/	0	40	32	8

NOTA: Para fines de una correcta interpretación de las cifras aquí presentadas, es pertinente aclarar que el concepto de población derechohabiente sólo es aplicable al registro de aquel conjunto de personas que por ley tienen el derecho de recibir prestaciones en especie o en dinero por parte de las instituciones de seguridad social. Este grupo comprende a los asegurados directos o cotizantes, pensionados y a los familiares o beneficiarios de ambos. Por lo que respecta a las instituciones de asistencia social, su universo de atención queda conformado por el segmento de la población total que no es derechohabiente, a la cual se le puede otorgar atención médica de acuerdo con los recursos humanos y/o materiales disponibles en estas instituciones (población potencial).

a/ Datos referidos al 31 de diciembre.

b/ Se refiere al segmento de la población derechohabiente y potencial que hace uso de los servicios institucionales de atención médica, al menos una vez durante el año de referencia.

c/ Comprende: personal en servicios auxiliares de diagnóstico y tratamiento, administrativo, de intendencia, de vigilancia y de servicios generales.

d/ Comprende general y especializada que proporcionan a la vez servicios de consulta externa.

e/ Excluye 59 377 personas derechohabientes; 54 822 usuarios; 163 del personal de recursos humanos y 5 unidades médicas de la Delegación Regional Tamaulipas que administra municipios del norte del Estado.

f/ A partir de esta edición, se presenta el número de usuarios que asisten a consulta por primera vez.

g/ El total no incluye la información consignada con ND.

h/ Incluye 85 unidades móviles.

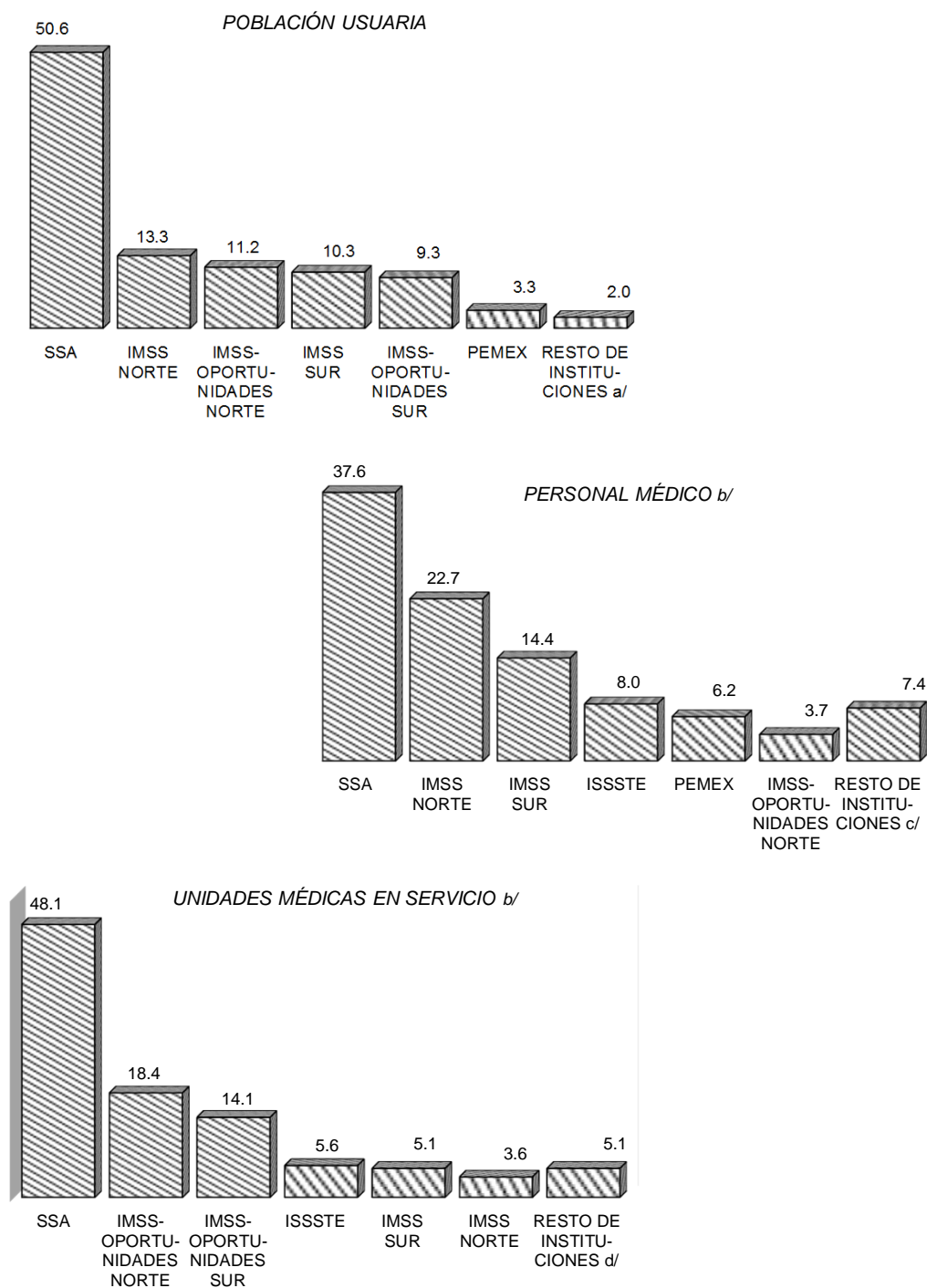
i/ Incluye socorristas voluntarios.

FUENTE: IMSS, Delegación Regional Veracruz Norte. Jefatura de Planeación y Finanzas; Departamento de Presupuesto, Contabilidad y Evaluación Financiera; Oficina de Presupuesto e Información Directiva.
IMSS, Delegación Regional Veracruz Sur. Jefatura Delegacional de Prestaciones Médicas; Coordinación de Informática Médica.
IMSS, Delegación Regional Tamaulipas. Jefatura Delegacional de Planeación y Finanzas.
ISSSTE, Delegación en el Estado. Subdelegación de Administración; Departamento de Finanzas; Subjefatura de Programación y Presupuesto.
PEMEX. Dirección Corporativa de Planeación Estratégica; Subdirección de Relaciones Sectoriales.
SDN, 19/a y 26/a Zona Militar. Hospital Regional Militar y Enfermería Militar.
SM, 3/a Zona Naval Militar. Armada de México.
Hospital de Ginecología y Obstetricia UV. Dirección Médica.

SSA, Servicios de Salud de Veracruz. Dirección de Planeación y Desarrollo; Subdirección de Estadística e Informática. Departamento de Estadística. Cruz Roja Mexicana. Delegación Estatal.

POBLACIÓN USUARIA, PERSONAL MÉDICO Y UNIDADES MÉDICAS EN SERVICIO DE LAS INSTITUCIONES PÚBLICAS DEL SECTOR SALUD POR INSTITUCIÓN 2003
(Porcentaje)

Gráfica 5.1



a/ Comprende: ISSSTE, SDN, SM y Hospital de Ginecología y Obstetricia UV.

b/ Datos referidos al 31 de diciembre.

c/ Comprende: SDN, SM, IMSS-OPORTUNIDADES SUR, Hospital de Ginecología y Obstetricia UV y Cruz Roja Mexicana.

d/ Comprende: PEMEX, SDN, SM, Hospital de Ginecología y Obstetricia UV y Cruz Roja Mexicana.

FUENTE: Cuadro 5.2

**POBLACIÓN DERECHOHABIENTE DE LAS INSTITUCIONES
DE SEGURIDAD SOCIAL POR MUNICIPIO DE ADSCRIPCIÓN
DEL DERECHOHABIENTE SEGÚN INSTITUCIÓN
Al 31 de diciembre de 2003**

CUADRO 5.3

MUNICIPIO	TOTAL	IMSS NORTE a/	IMSS SUR a/	ISSSTE	PEMEX b/	SDN	SM
ESTADO	2,673,846	1,239,360 c/	806,966	322,812	216,881	27,703	60,124
ACAYUCAN	28,461	0	21,169	7,292	0	0	0
ACTOPAN	1,114	1,114	0	0	0	0	0
ACULA	182	0	182	0	0	0	0
ACULTZINGO	527	0	527	0	0	0	0
AGUA DULCE	24,207	0	5,664	1,534	17,009	0	0
ALTO LUCERO DE GUTIÉRREZ BARRIOS	6,503	6,503	0	0	0	0	0
ALTOTONGA	4,494	3,274	0	1,220	0	0	0
ALVARADO	12,648	8,136	0	2,411	0	0	2,101 d/
AMATITLÁN	95	0	95	0	0	0	0
AMATLÁN DE LOS REYES	6,291	0	6,291	0	0	0	0
ANGEL R. CABADA	5,638	5,638	0	0	0	0	0
LA ANTIGUA	31,422	31,422	0	0	0	0	0
AQUILA	580	0	580	0	0	0	0
ATOYAC	23,337	0	23,337	0	0	0	0
ATZACAN	565	0	565	0	0	0	0
ATZALAN	1,535	1,286	0	249	0	0	0
BANDERILLA	4,675	4,675	0	0	0	0	0
BENITO JUÁREZ	727	0	0	727	0	0	0
BOCA DEL RÍO	90,148	75,676	0	7,426	0	7,046	0
CAMARÓN DE TEJEDA	68	0	68	0	0	0	0
CAMERINO Z. MENDOZA	13,105	0	10,558	2,547	0	0	0
CARLOS A. CARRILLO	6,954	0	6,954	0	0	0	0
CARRILLO PUERTO	39	0	39	0	0	0	0
CATEMACO	5,493	4,118	0	1,375	0	0	0
CAZONES DE HERRERA	1,825	1,120	0	705	0	0	0
CERRO AZUL	16,207	4,308	0	3,548	5,591	2,760	0
COATEPEC	34,381	30,887	0	3,494	0	0	0
COATZACOALCOS	197,870	0	145,122	12,119	32,172	0	8,457
COATZINTLA	9,389	6,478	0	0	0	2,911	0
COETZALA	0	0	0	0	0	0	0
CÓRDOBA	142,864	0	127,209	15,655	0	0	0
COSAMALOAPAN	64,135	0	57,525	6,610	0	0	0
COSAUTLÁN DE CARVAJAL	413	413	0	0	0	0	0
COSCOMATEPEC	1,108	0	1,108	0	0	0	0
COSOLEACAQUE	9,413	0	7,613	1,800	0	0	0
COTAXTLA	1,695	1,588	0	107	0	0	0
COYUTLA	744	0	0	744	0	0	0
CUICHAPA	15,859	0	12,748	0	3,111	0	0
CUITLÁHUAC	11,167	0	11,167	0	0	0	0
CHACALTIANGUIS	1,753	0	1,753	0	0	0	0
CHICONTEPEC	5,587	2,806	0	2,781	0	0	0
CHINAMECA	2,593	0	2,593	0	0	0	0
LAS CHOAPAS	16,294	0	4,551	2,130	9,613	0	0
CHOCAMÁN	56	0	56	0	0	0	0
EMILIANO ZAPATA	6,230	4,859	0	1,371	0	0	0
ESPINAL	617	0	0	617	0	0	0
FORTÍN	11,680	0	11,680	0	0	0	0
GUTIÉRREZ ZAMORA	4,725	3,023	0	1,702	0	0	0
HIDALGOTITLÁN	584	0	0	584	0	0	0
EL HIGO	1,122	0	0	1,122	0	0	0
HUATUSCO	6,747	0	5,235	1,512	0	0	0
HUAYACOCOTLA	1,315	0	0	1,315	0	0	0
HUEYAPAN DE OCAMPO	12,589	0	11,250	1,339	0	0	0
HUILOAPAN DE CUAUHTÉMOC	1,666	0	1,666	0	0	0	0
IGNACIO DE LA LLAVE	320	320	0	0	0	0	0
ISLA	5,573	0	4,471	1,102	0	0	0
IXHUATLÁN DE MADERO	2,268	0	0	2,268	0	0	0
IXHUATLÁN DEL CAFÉ	62	0	62	0	0	0	0
IXHUATLÁN DEL SURESTE	1,294	0	1,294	0	0	0	0
IXHUATLANCILLO	546	0	546	0	0	0	0
IXMATLAHUACAN	106	0	106	0	0	0	0
IXTACZOQUITLÁN	29,212	0	29,212	0	0	0	0
JALACINGO	3,726	3,726	0	0	0	0	0
JÁLTIPAN	7,238	0	6,013	1,225	0	0	0
JESÚS CARRANZA	1,010	0	1,010	0	0	0	0

**POBLACIÓN DERECHOHABIENTE DE LAS INSTITUCIONES
DE SEGURIDAD SOCIAL POR MUNICIPIO DE ADSCRIPCIÓN
DEL DERECHOHABIENTE SEGÚN INSTITUCIÓN
Al 31 de diciembre de 2003**

CUADRO 5.3

MUNICIPIO	TOTAL	IMSS NORTE a/	IMSS SUR a/	ISSSTE	PEMEX b/	SDN	SM
JILOTEPEC	5,896	5,896	0	0	0	0	0
JOSÉ AZUETA	1,442	0	622	820	0	0	0
JUAN RODRÍGUEZ CLARA	2,738	0	1,429	1,309	0	0	0
JUCHIQUE DE FERRER	101	101	0	0	0	0	0
LERDO DE TEJADA	28,539	27,058	0	1,481	0	0	0
MANLIO FABIO ALTAMIRANC	2,112	2,112	0	0	0	0	0
MARIANO ESCOBEDO	945	0	945	0	0	0	0
MARTÍNEZ DE LA TORRE	52,130	40,104	0	8,337	0	3,689	0
MEDELLÍN	10,182	9,820	0	362	0	0	0
MINATITLÁN	106,949	0	46,541	10,176	50,232	0	0
MISANTLA	10,408	5,878	0	4,530	0	0	0
MOLOACÁN	1,701	0	1,701	0	0	0	0
NANCHITAL DE LÁZARO							
CÁRDENAS DEL RÍO	27,610	0	2,026	0	25,584	0	0
NAOLINCO	1,227	1,227	0	0	0	0	0
NARANJAL	62	0	62	0	0	0	0
NARANJOS AMATLÁN	14,191	4,794	0	4,790	4,607	0	0
NAUTLA	1,727	1,004	0	723	0	0	0
NOGALES	9,119	0	7,671	1,448	0	0	0
OLUTA	1,120	0	1,120	0	0	0	0
OMEALCA	4,558	0	4,558	0	0	0	0
ORIZABA	125,102	0	106,384	18,718	0	0	0
OTATITLÁN	705	0	705	0	0	0	0
OZULUAMA	1,846	1,213	0	633	0	0	0
PÁNUCO	5,373	0	0	5,373	0	0	0
PAPANTLA	21,478	14,552	0	6,926	0	0	0
PASO DE OVEJAS	2,026	2,026	0	0	0	0	0
PASO DEL MACHO	14,936	0	14,524	412	0	0	0
LA PERLA	239	0	239	0	0	0	0
PEROTE	13,478	10,371 e/	0	2,718	0	389	0
PLATÓN SÁNCHEZ	2,297	1,569	0	728	0	0	0
PLAYA VICENTE	3,435	0	1,422	2,013	0	0	0
POZA RICA DE HIDALGO	158,260	93,639	0	17,527	47,094	0	0
PUEBLO VIEJO	3,094	0	0	306	0	2,788	0
PUENTE NACIONAL	3,111	818	0	2,293	0	0	0
RAFAEL DELGADO	386	0	386	0	0	0	0
RÍO BLANCO	10,572	0	10,572	0	0	0	0
SALTABARRANCA	112	112	0	0	0	0	0
SAN ANDRÉS TUXTLA	23,997	18,971	0	5,026	0	0	0
SAN JUAN EVANGELISTA	1,232	0	690	542	0	0	0
SANTIAGO TUXTLA	5,882	4,345	0	1,537	0	0	0
SAYULA DE ALEMÁN	1,365	0	1,365	0	0	0	0
SOCONUSCO	304	0	304	0	0	0	0
SOLEDAD DE DOBLADO	2,515	1,488	0	1,027	0	0	0
TAMALÍN	14	14	0	0	0	0	0
TAMIAHUA	1,339	729	0	610	0	0	0
TANTOYUCA	12,886	7,688	0	5,198	0	0	0
TATAHUICAPAN DE JUÁREZ	1,745	0	0	1,745	0	0	0
TECOLUTLA	2,183	2,183	0	0	0	0	0
TEMAPACHE	12,903	9,813	0	3,090	0	0	0
TEMPOAL	1,394	0	0	1,394	0	0	0
TEOCELO	503	503	0	0	0	0	0
TEPATLAXCO	48	0	48	0	0	0	0
TEXISTEPEC	338	0	338	0	0	0	0
TEZONAPA	26,492	0	25,121	1,371	0	0	0
TIERRA BLANCA	24,402	0	18,826	5,576	0	0	0
TIHUATLÁN	12,333	11,358	0	975	0	0	0
TLACAJALPAN	1,061	0	1,061	0	0	0	0
TLACOTALPAN	3,823	0	2,917	906	0	0	0
TLALIXCOYAN	3,822	0	2,534	1,288	0	0	0
TLALNELHUAYOCAN	927	927	0	0	0	0	0
TLAPACOYAN	5,515	3,967	0	1,548	0	0	0
TLILAPAN	230	0	230	0	0	0	0
TOMATLÁN	298	0	298	0	0	0	0
TOTUTLA	92	0	92	0	0	0	0
TRES VALLES	25,315	0	25,315	0	0	0	0
TUXPAN	63,004	28,118	0	14,028	4,107	3,951	12,800
TUXTILLA	1,007	0	1,007	0	0	0	0
URSULO GALVÁN	25,685	24,918	0	767	0	0	0

**POBLACIÓN DERECHOHABIENTE DE LAS INSTITUCIONES
DE SEGURIDAD SOCIAL POR MUNICIPIO DE ADSCRIPCIÓN
DEL DERECHOHABIENTE SEGÚN INSTITUCIÓN
Al 31 de diciembre de 2003**

CUADRO 5.3

MUNICIPIO	TOTAL	IMSS NORTE a/	IMSS SUR a/	ISSSTE	PEMEX b/	SDN	SM
VEGA DE ALATORRE	1,868	1,147	0	721	0	0	0
VERACRUZ	414,939	324,804	0	35,608	17,761	0	36,766
LAS VIGAS DE RAMÍREZ	607	607	0	0	0	0	0
VILLA ALDAMA	969	969	0	0	0	0	0
XALAPA	432,563	372,057	0	56,337	0	4,169	0
XICO	2,178	831	0	1,347	0	0	0
YANGA	3,388	0	3,388	0	0	0	0
YECUATLA	259	259	0	0	0	0	0
ZENTLA	240	0	240	0	0	0	0
ZONGOLICA	4,183	0	2,266	1,917	0	0	0

a/ Se refiere a la población derechohabiente por municipio de registro patronal.

b/ Se refiere a la población derechohabiente registrada por centro de trabajo.

c/ Excluye población derechohabiente de los municipios de El Higo y Tempoal 16 322, Pánuco 27 206, Pueblo Viejo 12 971 y Tampico Alto 2 878, que pertenecen a la Delegación Regional Tamaulipas.

d/ Se refiere a los asegurados directos; los pensionados y familiares o beneficiarios, se registran en el municipio de Veracruz.

e/ Incluye la población derechohabiente de Las Minas.

FUENTE: IMSS, Delegación Regional Veracruz Norte. Jefatura de Planeación y Finanzas; Departamento de Presupuesto, Contabilidad y Evaluación Financiera; Oficina de Presupuesto e Información Directiva.

IMSS, Delegación Regional Veracruz Sur. Jefatura Delegacional de Prestaciones Médicas; Coordinación de Informática Médica.

IMSS, Delegación Regional Tamaulipas. Jefatura Delegacional de Planeación y Finanzas.

ISSSTE, Delegación en el Estado. Subdelegación de Administración; Departamento de Finanzas; Subjefatura de Programación y Presupuesto.

PEMEX. Dirección Corporativa de Planeación Estratégica; Subdirección de Relaciones Sectoriales.

SDN, 19/a y 26/a Zona Militar. Hospital Regional Militar y Enfermería Militar.

SM, 3/a Zona Naval Militar. Armada de México.

**POBLACIÓN USUARIA DE LOS SERVICIOS MÉDICOS DE LAS INSTITUCIONES
PÚBLICAS DEL SECTOR SALUD POR MUNICIPIO DE ATENCIÓN
AL USUARIO SEGÚN RÉGIMEN E INSTITUCIÓN
2003**

CUADRO 5.4
(1ª Parte)

MUNICIPIO	TOTAL	SEGURIDAD SOCIAL					
		IMSS NORTE	IMSS SUR	ISSSTE	PEMEX a/	SDN	SM
ESTADO	6,651,975	885,106 b/	688,653	45,847	216,881	29,818	42,550
ACAJETE	4,763	0	0	0	0	0	0
ACATLÁN	2,914	0	0	0	0	0	0
ACAYUCAN	69,797	0	19,701	728	0	0	0
ACTOPAN	31,926	1,127	0	0	0	0	0
ACULA	2,597	0	1,424	0	0	0	0
ACULTZINGO	19,790	0	0	0	0	0	0
AGUA DULCE	48,133	0	7,790	33	17,009	0	0
ALPATLÁHUAC	12,945	0	0	0	0	0	0
ALTO LUCERO DE GUTIÉRREZ BARRIOS	26,391	3,774	0	0	0	0	0
ALTOTONGA	44,284	3,299	0	73	0	0	0
ALVARADO	44,781	9,067	0	209	0	0	1,864
AMATILÁN	10,957	0	4,366	0	0	0	0
AMATLÁN DE LOS REYES	26,987	0	3,103	0	0	0	0
ANGEL R. CABADA	27,059	10,069	0	0	0	0	0
LA ANTIGUA	44,769	24,028	0	0	0	0	0
APAZAPAN	3,040	0	0	0	0	0	0
AQUILA	914	0	0	0	0	0	0
ASTACINGA	6,537	0	0	0	0	0	0
ATLAHUILCO	6,973	0	0	0	0	0	0
ATOYAC	22,427	0	14,013	0	0	0	0
ATZACAN	12,968	0	0	0	0	0	0
ATZALAN	33,550	0	0	40	0	0	0
AYAHUALULCO	14,873	0	0	0	0	0	0
BANDERILLA	9,661	6,602	0	0	0	0	0
BENITO JUÁREZ	18,959	0	0	20	0	0	0
BOCA DEL RÍO	61,678	0	0	1,170	0	6,089	0
CALCAHUALCO	10,444	0	0	0	0	0	0
CAMARÓN DE TEJEDA	4,196	0	0	0	0	0	0
CAMERINO Z. MENDOZA	32,523	0	19,026	50	0	0	0
CARLOS A. CARRILLO	25,253	0	10,153	0	0	0	0
CARRILLO PUERTO	9,710	0	0	0	0	0	0
CASTILLO DE TEAYO	15,340	0	0	0	0	0	0
CATEMACO	35,652	3,400	0	344	0	0	0
CAZONES DE HERRERA	18,378	0	0	50	0	0	0
CERRO AZUL	23,103	3,950	0	665	5,591	3,644	0
CITLALTÉPETL	5,001	0	0	0	0	0	0
COACOATZINTLA	3,986	0	0	0	0	0	0
COAHUITLÁN	7,492	0	0	0	0	0	0
COATEPEC	60,448	34,128	0	273	0	0	0
COATZACOALCOS	299,015	0	90,240	751	32,172	0	7,249
COATZINTLA	27,445	0	0	0	0	3,961	0
COETZALA	3,569	0	0	0	0	0	0
COLIPA	3,867	0	0	0	0	0	0
COMAPA	12,421	0	0	0	0	0	0
CÓRDOBA	176,911	0	112,231	1,932	0	0	0
COSAMALOAPAN	90,527	0	55,279	953	0	0	0
COSAUTLÁN DE CARVAJAL	11,454	0	0	0	0	0	0
COSCOMATEPEC	40,611	0	0	0	0	0	0
COSOLEACAQUE	101,628	0	22,680	70	0	0	0
COTAXTLA	16,945	1,117	0	178	0	0	0
COXQUIHUI	10,456	0	0	0	0	0	0
COYUTLA	14,322	0	0	55	0	0	0
CUICHAPA	9,981	0	5,435	0	3,111	0	0
CUITLÁHUAC	16,944	0	9,781	0	0	0	0
CHACALTIANGUIS	10,498	0	3,171	0	0	0	0
CHALMA	11,357	0	0	0	0	0	0
CHICONAMEL	6,197	0	0	0	0	0	0
CHICONQUIACO	8,167	0	0	0	0	0	0
CHICONTEPEC	56,408	0	0	201	0	0	0
CHINAMECA	13,254	0	0	0	0	0	0
CHINAMPA DE GOROSTIZA	5,615	0	0	0	0	0	0
LAS CHOAPAS	69,491	0	7,985	458	9,613	0	0
CHOCAMÁN	8,640	0	0	0	0	0	0

**POBLACIÓN USUARIA DE LOS SERVICIOS MÉDICOS DE LAS INSTITUCIONES
PÚBLICAS DEL SECTOR SALUD POR MUNICIPIO DE ATENCIÓN
AL USUARIO SEGÚN RÉGIMEN E INSTITUCIÓN
2003**

CUADRO 5.4
(1ª Parte)

MUNICIPIO	TOTAL	SEGURIDAD SOCIAL					
		IMSS NORTE	IMSS SUR	ISSSTE	PEMEX a/	SDN	SM
CHONTLA	11,651	0	0	0	0	0	0
CHUMATLÁN	1,523	0	0	0	0	0	0
EMILIANO ZAPATA	38,557	3,211	0	59	0	0	0
ESPINAL	34,948	0	0	194	0	0	0
FILOMENO MATA	9,983	0	0	0	0	0	0
FORTÍN	46,641	0	0	0	0	0	0
GUTIÉRREZ ZAMORA	19,716	3,316	0	177	0	0	0
HIDALGOTITLÁN	16,946	0	0	13	0	0	0
EL HIGO	11,461	0	0	107	0	0	0
HUATUSCO	65,790	0	7,195	46	0	0	0
HUAYACOCOTLA	23,230	0	0	32	0	0	0
HUEYAPAN DE OCAMPO	40,815	0	11,844	117	0	0	0
HUILOAPAN DE CUAUHTÉMOC	1,604	0	0	0	0	0	0
IGNACIO DE LA LLAVE	14,462	0	0	0	0	0	0
ILAMATLÁN	9,937	0	0	0	0	0	0
ISLA	44,067	0	6,820	130	0	0	0
IXCATEPEC	11,705	0	0	0	0	0	0
IXHUACÁN DE LOS REYES	6,574	0	0	0	0	0	0
IXHUATLÁN DE MADERO	47,658	0	0	300	0	0	0
IXHUATLÁN DEL CAFÉ	18,312	0	0	0	0	0	0
IXHUATLÁN DEL SURESTE	9,219	0	0	0	0	0	0
IXHUATLANCILLO	38,140	0	28,901	0	0	0	0
IXMATLAHUACAN	4,235	0	1,240	0	0	0	0
IXTACZOQUITLÁN	33,773	0	7,218	0	0	0	0
JALACINGO	14,198	0	0	0	0	0	0
JALCOMULCO	3,742	0	0	0	0	0	0
JÁLTIPAN	56,985	0	6,942	76	0	0	0
JAMAPA	8,977	0	0	0	0	0	0
JESÚS CARRANZA	18,333	0	0	0	0	0	0
JILOTEPEC	5,571	4,023	0	0	0	0	0
JOSÉ AZUETA	21,775	0	721	113	0	0	0
JUAN RODRÍGUEZ CLARA	19,499	0	0	150	0	0	0
JUCHIQUE DE FERRER	12,258	0	0	0	0	0	0
LANDERO Y COSS	837	0	0	0	0	0	0
LERDO DE TEJADA	17,796	13,355	0	224	0	0	0
MAGDALENA	2,490	0	0	0	0	0	0
MALTRATA	17,926	0	0	0	0	0	0
MANLIO FABIO ALTAMIRANO	24,434	5,501	0	0	0	0	0
MARIANO ESCOBEDO	16,162	0	0	0	0	0	0
MARTÍNEZ DE LA TORRE	127,371	34,659	0	746	0	2,684	0
MECATLÁN	8,994	0	0	0	0	0	0
MECAYAPAN	18,307	0	0	0	0	0	0
MEDELLÍN	31,542	1,913	0	44	0	0	0
MIAHUATLÁN	3,442	0	0	0	0	0	0
LAS MINAS	1,846	0 c/	0	0	0	0	0
MINATITLÁN	250,493	0	63,100	1,620	50,232	0	0
MISANTLA	70,845	4,326	0	426	0	0	0
MIXTLA DE ALTAMIRANO	10,201	0	0	0	0	0	0
MOLOACÁN	12,948	0	0	0	0	0	0
NANCHITAL DE LÁZARO							
CÁRDENAS DEL RÍO	37,428	0	0	0	25,584	0	0
NAOLINCO	19,204	0	0	0	0	0	0
NARANJAL	1,557	0	0	0	0	0	0
NARANJOS AMATLÁN	24,796	4,504	0	946	4,607	0	0
NAUTLA	6,485	0	0	80	0	0	0
NOGALES	35,679	0	13,332	194	0	0	0
OLUTA	6,258	0	0	0	0	0	0
OMEALCA	21,861	0	9,187	0	0	0	0
ORIZABA	83,548	0	70,350	3,196	0	0	0
OTATITLÁN	3,743	0	612	0	0	0	0
OTEPAN	13,125	0	0	0	0	0	0
OZULUAMA	13,558	0	0	104	0	0	0
PAJAPAN	13,734	0	0	0	0	0	0
PÁNUCO	42,117	0	0	996	0	0	0
PAPANTLA	158,698	11,806	0	562	0	0	0
PASO DE OVEJAS	28,271	3,942	0	0	0	0	0
PASO DEL MACHO	30,256	0	14,245	52	0	0	0

POBLACIÓN USUARIA DE LOS SERVICIOS MÉDICOS DE LAS INSTITUCIONES PÚBLICAS DEL SECTOR SALUD POR MUNICIPIO DE ATENCIÓN AL USUARIO SEGÚN RÉGIMEN E INSTITUCIÓN 2003

CUADRO 5.4
(1ª Parte)

MUNICIPIO	TOTAL	SEGURIDAD SOCIAL					
		IMSS NORTE	IMSS SUR	ISSSTE	PEMEX a/	SDN	SM
LA PERLA	18,208	0	0	0	0	0	0
PEROTE	46,192	7,827	0	320	0	784	0
PLATÓN SÁNCHEZ	15,835	2,243	0	29	0	0	0
PLAYA VICENTE	44,204	0	0	143	0	0	0
POZA RICA DE HIDALGO	202,983	92,674	0	2,472	47,094	0	0
PUEBLO VIEJO	26,255	0	0	73	0	3,631	0
PUENTE NACIONAL	10,067	0	0	338	0	0	0
RAFAEL DELGADO	13,522	0	0	0	0	0	0
RAFAEL LUCIO	3,795	0	0	0	0	0	0
LOS REYES	4,051	0	0	0	0	0	0
RÍO BLANCO	30,267	0	12,161	0	0	0	0
SALTABARRANCA	6,692	2,858	0	0	0	0	0
SAN ANDRÉS TENEJAPAN	2,070	0	0	0	0	0	0
SAN ANDRÉS TUXTLA	143,443	15,111	0	744	0	0	0
SAN JUAN EVANGELISTA	22,192	0	0	38	0	0	0
SANTIAGO TUXTLA	43,752	4,941	0	122	0	0	0
SAYULA DE ALEMÁN	27,128	0	0	0	0	0	0
SOCONUSCO	6,899	0	0	0	0	0	0
SOCHIAPA	2,610	0	0	0	0	0	0
SOLEDAD ATZOMPA	21,564	0	0	0	0	0	0
SOLEDAD DE DOBLADO	23,103	0	0	208	0	0	0
SOTEAPAN	27,663	0	0	0	0	0	0
TAMALÍN	26,670	146	0	0	0	0	0
TAMIAHUA	20,933	844	0	136	0	0	0
TAMPICO ALTO	7,556	0	0	0	0	0	0
TANCOCO	6,249	0	0	0	0	0	0
TANTIMA	9,427	0	0	0	0	0	0
TANTOYUCA	77,083	9,893	0	537	0	0	0
TATAHUICAPAN DE JUÁREZ	14,174	0	0	75	0	0	0
TATATILA	3,182	0	0	0	0	0	0
TECOLUTLA	12,635	0	0	0	0	0	0
TEHUIPANGO	12,465	0	0	0	0	0	0
TEMAPACHE	78,493	9,177	0	149	0	0	0
TEMPOAL	26,428	0	0	37	0	0	0
TENAMPA	3,419	0	0	0	0	0	0
TENOCHTITLÁN	5,100	0	0	0	0	0	0
TEOCELO	7,429	0	0	0	0	0	0
TEPATLAXCO	10,940	0	0	0	0	0	0
TEPETLÁN	4,793	0	0	0	0	0	0
TEPETZINTLA	5,233	0	0	0	0	0	0
TEQUILA	10,590	0	0	0	0	0	0
TEXCATEPEC	10,250	0	0	0	0	0	0
TEXHUACÁN	3,934	0	0	0	0	0	0
TEXISTEPEC	13,106	0	891	0	0	0	0
TEZONAPA	41,126	0	5,763	114	0	0	0
TIERRA BLANCA	69,339	0	22,318	833	0	0	0
TIHUATLÁN	47,731	0	0	54	0	0	0
TLACOJALPAN	4,399	0	1,500	0	0	0	0
TLACOLULAN	8,604	0	0	0	0	0	0
TLACOTALPAN	11,423	0	0	53	0	0	0
TLACOTEPEC DE MEJÍA	1,609	0	0	0	0	0	0
TLACHICHILCO	15,635	0	0	0	0	0	0
TLALIXCOYAN	37,271	0	2,176	232	0	0	0
TLALNELHUAYOCAN	5,250	0	0	0	0	0	0
TLALTETELA	5,037	0	0	0	0	0	0
TLAPACOYAN	27,110	4,096	0	72	0	0	0
TLAQUILPA	7,900	0	0	0	0	0	0
TLILAPAN	3,087	0	0	0	0	0	0
TOMATLÁN	3,224	0	0	0	0	0	0
TONAYÁN	3,793	0	0	0	0	0	0
TOTUTLA	12,159	0	0	0	0	0	0
TRES VALLES	40,541	0	10,854	0	0	0	0
TUXPAN	111,659	42,313	0	3,553	4,107	5,279	11,000
TUXTILLA	2,924	0	983	0	0	0	0
URSULO GALVÁN	27,419	7,629	0	202	0	0	0
UXPANAPA	25,016	0	0	0	0	0	0
VEGA DE ALATORRE	7,149	0	0	111	0	0	0

**POBLACIÓN USUARIA DE LOS SERVICIOS MÉDICOS DE LAS INSTITUCIONES
PÚBLICAS DEL SECTOR SALUD POR MUNICIPIO DE ATENCIÓN
AL USUARIO SEGÚN RÉGIMEN E INSTITUCIÓN
2003**

CUADRO 5.4
(1ª Parte)

MUNICIPIO	TOTAL	SEGURIDAD SOCIAL					
		IMSS NORTE	IMSS SUR	ISSSTE	PEMEX a/	SDN	SM
VERACRUZ	592,178	308,243	0	6,314	17,761	0	22,437
LAS VIGAS DE RAMÍREZ	8,881	0	0	0	0	0	0
VILLA ALDAMA	4,508	0	0	0	0	0	0
XALAPA	509,712	185,994	0	9,793	0	3,746	0
XICO	20,559	0	0	132	0	0	0
XOXOCOTLA	3,501	0	0	0	0	0	0
YANGA	16,695	0	3,922	0	0	0	0
YECUATLA	10,061	0	0	0	0	0	0
ZACUALPAN	7,046	0	0	0	0	0	0
ZARAGOZA	9,066	0	0	0	0	0	0
ZENTLA	8,263	0	0	0	0	0	0
ZONGOLICA	39,815	0	0	6	0	0	0
ZONTECOMATLÁN	13,786	0	0	0	0	0	0
ZOZOCOLCO DE HIDALGO	10,756	0	0	0	0	0	0

**POBLACIÓN USUARIA DE LOS SERVICIOS MÉDICOS DE LAS INSTITUCIONES
PÚBLICAS DEL SECTOR SALUD POR MUNICIPIO DE ATENCIÓN
AL USUARIO SEGÚN RÉGIMEN E INSTITUCIÓN
2003**

CUADRO 5.4
(2ª Parte y última)

MUNICIPIO	ASISTENCIA SOCIAL			SSA
	IMSS-OPOR- TUNIDADES NORTE	IMSS-OPOR- TUNIDADES SUR	HOSPITAL DE GINE- COLOGÍA Y OBSTE- TRICIA UV	
ESTADO	742,032	615,583	17,622	3,367,883
ACAJETE	0	0	0	4,763
ACATLÁN	0	0	0	2,914
ACAYUCAN	0	21,175	0	28,193
ACTOPAN	19,235	0	0	11,564
ACULA	0	0	0	1,173
ACULTZINGO	0	8,457	0	11,333
AGUA DULCE	0	1,858	0	21,443
ALPATLÁHUAC	0	10,432	0	2,513
ALTO LUCERO DE GUTIÉRREZ BARRIOS	12,721	0	0	9,896
ALTOTONGA	18,929	0	0	21,983
ALVARADO	3,907	0	0	29,734
AMATITLÁN	0	0	0	6,591
AMATLÁN DE LOS REYES	0	4,109	0	19,775
ANGEL R. CABADA	8,537	0	0	8,453
LA ANTIGUA	0	0	0	20,741
APAZAPAN	0	0	0	3,040
AQUILA	0	914	0	0
ASTACINGA	0	0	0	6,537
ATLAHUILCO	0	2,751	0	4,222
ATOYAC	0	0	0	8,414
ATZACAN	0	4,636	0	8,332
ATZALAN	23,701	0	0	9,809
AYAHUALULCO	3,806	0	0	11,067
BANDERILLA	0	0	0	3,059
BENITO JUÁREZ	13,020	0	0	5,919
BOCA DEL RÍO	0	0	0	54,419
CALCAHUALCO	0	5,523	0	4,921
CAMARÓN DE TEJEDA	0	1,683	0	2,513
CAMERINO Z. MENDOZA	0	3,150	0	10,297
CARLOS A. CARRILLO	0	0	0	15,100
CARRILLO PUERTO	0	2,076	0	7,634
CASTILLO DE TEAYO	4,972	0	0	10,368
CATEMACO	12,104	0	0	19,804
CAZONES DE HERRERA	10,208	0	0	8,120
CERRO AZUL	0	0	0	9,253
CITLALTÉPETL	1,305	0	0	3,696
COACOATZINTLA	0	0	0	3,986
COAHUILTÁN	4,833	0	0	2,659
COATEPEC	2,063	0	0	23,984
COATZACOALCOS	0	2,404	0	166,199
COATZINTLA	3,847	0	0	19,637
COETZALA	0	0	0	3,569
COLIPA	0	0	0	3,867
COMAPA	0	5,994	0	6,427
CÓRDOBA	0	9,952	0	52,796
COSAMALOAPAN	0	1,248	0	33,047
COSAUTLÁN DE CARVAJAL	3,734	0	0	7,720
COSCOMATEPEC	0	33,717	0	6,894
COSOLEACAQUE	0	10,055	0	68,823
COTAXTLA	0	0	0	15,650
COXQUIHUI	5,821	0	0	4,635
COYUTLA	5,906	0	0	8,361
CUICHAPA	0	0	0	1,435
CUITLÁHUAC	0	0	0	7,163
CHACALTIANGUIS	0	0	0	7,327
CHALMA	11,079	0	0	278
CHICONAMEL	775	0	0	5,422
CHICONQUIACO	4,702	0	0	3,465
CHICONTEPEC	43,701	0	0	12,506
CHINAMECA	0	10,554	0	2,700
CHINAMPA DE GOROSTIZA	0	0	0	5,615
LAS CHOAPAS	0	13,779	0	37,656

**POBLACIÓN USUARIA DE LOS SERVICIOS MÉDICOS DE LAS INSTITUCIONES
PÚBLICAS DEL SECTOR SALUD POR MUNICIPIO DE ATENCIÓN
AL USUARIO SEGÚN RÉGIMEN E INSTITUCIÓN
2003**

CUADRO 5.4
(2ª Parte y última)

MUNICIPIO	ASISTENCIA SOCIAL			SSA
	IMSS-OPOR- TUNIDADES NORTE	IMSS-OPOR- TUNIDADES SUR	HOSPITAL DE GINE- COLOGÍA Y OBSTE- TRICIA UV	
CHOCAMÁN	0	4,064	0	4,576
CHONTLA	5,583	0	0	6,068
CHUMATLÁN	0	0	0	1,523
EMILIANO ZAPATA	15,971	0	0	19,316
ESPINAL	23,050	0	0	11,704
FILOMENO MATA	1,283	0	0	8,700
FORTÍN	0	0	0	46,641
GUTIÉRREZ ZAMORA	5,280	0	0	10,943
HIDALGOTITLÁN	0	3,851	0	13,082
EL HIGO	5,860	0	0	5,494
HUATUSCO	0	13,474	0	45,075
HUAYACOCOTLA	8,025	0	0	15,173
HUEYAPAN DE OCAMPO	0	24,430	0	4,424
HUILOAPAN DE CUAUHTÉMOC	0	0	0	1,604
IGNACIO DE LA LLAVE	4,431	0	0	10,031
ILAMATLÁN	8,428	0	0	1,509
ISLA	0	7,594	0	29,523
IXCATEPEC	4,359	0	0	7,346
IXHUACÁN DE LOS REYES	1,243	0	0	5,331
IXHUATLÁN DE MADERO	21,885	0	0	25,473
IXHUATLÁN DEL CAFÉ	0	13,152	0	5,160
IXHUATLÁN DEL SURESTE	0	0	0	9,219
IXHUATLANCILLO	0	6,908	0	2,331
IXMATLAHUACAN	0	0	0	2,995
IXTACZOQUITLÁN	0	14,270	0	12,285
JALACINGO	4,713	0	0	9,485
JALCOMULCO	2,678	0	0	1,064
JÁLTIPAN	0	22,197	0	27,770
JAMAPA	0	0	0	8,977
JESÚS CARRANZA	0	9,840	0	8,493
JILOTEPEC	0	0	0	1,548
JOSÉ AZUETA	0	7,205	0	13,736
JUAN RODRÍGUEZ CLARA	0	9,648	0	9,701
JUCHIQUE DE FERRER	7,200	0	0	5,058
LANDERO Y COSS	0	0	0	837
LERDO DE TEJADA	0	0	0	4,217
MAGDALENA	0	2,490	0	0
MALTRATA	0	7,076	0	10,850
MANLIO FABIO ALTAMIRANO	7,476	0	0	11,457
MARIANO ESCOBEDO	0	6,209	0	9,953
MARTÍNEZ DE LA TORRE	0	0	0	89,282
MECATLÁN	5,943	0	0	3,051
MECAYAPAN	0	7,726	0	10,581
MEDELLÍN	0	0	0	29,585
MIAHUATLÁN	0	0	0	3,442
LAS MINAS	0	0	0	1,846
MINATITLÁN	0	14,928	0	120,613
MISANTLA	15,021	0	0	51,072
MIXTLA DE ALTAMIRANO	0	8,983	0	1,218
MOLOACÁN	0	1,852	0	11,096
NANCHITAL DE LÁZARO	0	0	0	11,844
CÁRDENAS DEL RÍO	0	0	0	11,844
NAOLINCO	14,516	0	0	4,688
NARANJAL	0	1,033	0	524
NARANJOS AMATLÁN	2,449	0	0	12,290
NAUTLA	2,964	0	0	3,441
NOGALES	0	4,335	0	17,818
OLUTA	0	0	0	6,258
OMEALCA	0	6,442	0	6,232
ORIZABA	0	0	0	10,002
OTATITLÁN	0	0	0	3,131
OTEAPAN	0	0	0	13,125
OZULUAMA	7,293	0	0	6,161
PAJAPAN	0	4,070	0	9,664
PÁNUCO	1,405	0	0	39,716
PAPANTLA	107,602	0	0	38,728

**POBLACIÓN USUARIA DE LOS SERVICIOS MÉDICOS DE LAS INSTITUCIONES
PÚBLICAS DEL SECTOR SALUD POR MUNICIPIO DE ATENCIÓN
AL USUARIO SEGÚN RÉGIMEN E INSTITUCIÓN
2003**

CUADRO 5.4
(2ª Parte y última)

MUNICIPIO	ASISTENCIA SOCIAL			SSA
	IMSS-OPOR- TUNIDADES NORTE	IMSS-OPOR- TUNIDADES SUR	HOSPITAL DE GINE- COLOGÍA Y OBSTE- TRICIA UV	
PASO DE OVEJAS	9,660	0	0	14,669
PASO DEL MACHO	0	5,600	0	10,359
LA PERLA	0	14,519	0	3,689
PEROTE	13,796	0	0	23,465
PLATÓN SÁNCHEZ	2,347	0	0	11,216
PLAYA VICENTE	0	22,651	0	21,410
POZA RICA DE HIDALGO	0	0	0	60,743
PUEBLO VIEJO	1,851	0	0	20,700
PUENTE NACIONAL	3,928	0	0	5,801
RAFAEL DELGADO	0	10,153	0	3,369
RAFAEL LUCIO	0	0	0	3,795
LOS REYES	0	4,051	0	0
RÍO BLANCO	0	0	0	18,106
SALTABARRANCA	0	0	0	3,834
SAN ANDRÉS TENEJAPAN	0	0	0	2,070
SAN ANDRÉS TUXTLA	30,366	0	0	97,222
SAN JUAN EVANGELISTA	0	8,156	0	13,998
SANTIAGO TUXTLA	17,138	0	0	21,551
SAYULA DE ALEMÁN	0	17,998	0	9,130
SOCONUSCO	0	4,107	0	2,792
SOCHIAPA	0	0	0	2,610
SOLEDAD ATZOMPA	0	11,958	0	9,606
SOLEDAD DE DOBLADO	2,175	0	0	20,720
SOTEAPAN	0	9,723	0	17,940
TAMALÍN	1,476	0	0	25,048
TAMIAHUA	9,791	0	0	10,162
TAMPICO ALTO	1,867	0	0	5,689
TANCOCO	2,399	0	0	3,850
TANTIMA	4,591	0	0	4,836
TANTOYUCA	25,866	0	0	40,787
TATAHUICAPAN DE JUÁREZ	0	11,803	0	2,296
TATATILA	0	0	0	3,182
TECOLUTLA	7,189	0	0	5,446
TEHUIPANGO	0	7,014	0	5,451
TEMAPACHE	16,712	0	0	52,455
TEMPOAL	10,768	0	0	15,623
TENAMPA	0	0	0	3,419
TENOCHTITLÁN	2,203	0	0	2,897
TEOCELO	0	0	0	7,429
TEPATLAXCO	0	2,651	0	8,289
TEPETLÁN	2,603	0	0	2,190
TEPETZINTLA	0	0	0	5,233
TEQUILA	0	4,869	0	5,721
TEXCÁTEPEC	10,250	0	0	0
TEXHUACÁN	0	3,934	0	0
TEXISTEPEC	0	4,140	0	8,075
TEZONAPA	0	20,296	0	14,953
TIERRA BLANCA	0	20,785	0	25,403
TIHUATLÁN	12,422	0	0	35,255
TLACOJALPAN	0	0	0	2,899
TLACOLULAN	0	0	0	8,604
TLACOTALPAN	0	1,137	0	10,233
TLACOTEPEC DE MEJÍA	0	0	0	1,609
TLACHICHILCO	9,363	0	0	6,272
TLALIXCOYAN	0	5,608	0	29,255
TLALNELHUAYOCAN	0	0	0	5,250
TLALTETELA	0	0	0	5,037
TLAPACOYAN	8,285	0	0	14,657
TLAQUILPA	0	6,550	0	1,350
TLILAPAN	0	0	0	3,087
TOMATLÁN	0	2,595	0	629
TONAYÁN	1,176	0	0	2,617
TOTUTLA	0	6,525	0	5,634
TRES VALLES	0	2,116	0	27,571
TUXPAN	7,690	0	0	37,717
TUXTILLA	0	0	0	1,941

POBLACIÓN USUARIA DE LOS SERVICIOS MÉDICOS DE LAS INSTITUCIONES PÚBLICAS DEL SECTOR SALUD POR MUNICIPIO DE ATENCIÓN AL USUARIO SEGÚN RÉGIMEN E INSTITUCIÓN 2003

CUADRO 5.4
(2ª Parte y última)

MUNICIPIO	ASISTENCIA SOCIAL			SSA
	IMSS-OPOR-TUNIDADES NORTE	IMSS-OPOR-TUNIDADES SUR	HOSPITAL DE GINECOLOGÍA Y OBSTETRICIA UV	
URSULO GALVÁN	0	0	0	19,588
UXPANAPA	0	14,845	0	10,171
VEGA DE ALATORRE	1,485	0	0	5,553
VERACRUZ	0	0	0	237,423
LAS VIGAS DE RAMÍREZ	0	0	0	8,881
VILLA ALDAMA	0	0	0	4,508
XALAPA	0	0	17,622	292,557
XICO	3,754	0	0	16,673
XOXOCOTLA	0	0	0	3,501
YANGA	0	0	0	12,773
YECUATLA	3,597	0	0	6,464
ZACUALPAN	3,431	0	0	3,615
ZARAGOZA	0	0	0	9,066
ZENTLA	0	3,906	0	4,357
ZONGOLICA	0	31,649	0	8,160
ZONTECOMATLÁN	8,061	0	0	5,725
ZOZOCOLCO DE HIDALGO	2,228	0	0	8,528

a/ Se refiere a la población usuaria registrada por centro de trabajo.

b/ Excluye la población usuaria de los municipios de El Higo 16 078, Pánuco 24 443, Pueblo Viejo 12 002 y Tampico Alto 2 299, que pertenecen a la Delegación Regional Tamaulipas.

c/ La población usuaria de Las Minas está incluida en Perote.

FUENTE: IMSS, Delegación Regional Veracruz Norte. Jefatura de Planeación y Finanzas; Departamento de Presupuesto, Contabilidad y Evaluación Financiera; Oficina de Presupuesto e Información Directiva.

IMSS, Delegación Regional Veracruz Sur. Jefatura Delegacional de Prestaciones Médicas; Coordinación de Informática Médica.

IMSS, Delegación Regional Tamaulipas. Jefatura Delegacional de Planeación y Finanzas.

ISSSTE, Delegación en el Estado. Subdelegación de Administración; Departamento de Finanzas; Subjefatura de Programación y Presupuesto.

PEMEX. Dirección Corporativa de Planeación Estratégica; Subdirección de Relaciones Sectoriales.

SDN, 19/a y 26/a Zona Militar. Hospital Regional Militar y Enfermería Militar.

SM, 3/a Zona Naval Militar. Armada de México.

Hospital de Ginecología y Obstetricia UV. Dirección Médica.

SSA, Servicios de Salud de Veracruz. Dirección de Planeación y Desarrollo; Subdirección de Estadística e Informática. Departamento de Estadística.

**RECURSOS HUMANOS DE LAS INSTITUCIONES PÚBLICAS
DEL SECTOR SALUD POR TIPO DE PERSONAL
SEGÚN RÉGIMEN E INSTITUCIÓN
Al 31 de diciembre de 2003**

CUADRO 5.5
(1ª Parte)

TIPO DE PERSONAL	TOTAL	SEGURIDAD SOCIAL					
		IMSS NORTE	IMSS SUR	ISSSTE	PEMEX	SDN	SM
TOTAL	37,712 a/	10,688 b/	7,634	2,590	2,738	385	673
PERSONAL MÉDICO	9,589	2,205	1,397	776	607	55	182
EN CONTACTO DIRECTO CON EL PACIENTE	9,057	2,079	1,339	712	570	55	171
MÉDICOS GENERALES	3,704	669	538	301	256	13	31
MÉDICOS ESPECIALISTAS	3,048	880	568	328	282	18	95
RESIDENTES	641	252	72	40	0	1	16
PASANTES	1,155	211	112	11	0	7	6
ODONTÓLOGOS	509	67	49	32	32	16	23
EN OTRAS LABORES	532	126	58	64	37	0	11
PERSONAL PARAMÉDICO	14,707	4,467	2,833	909	948	155	213
ENFERMERAS	11,598	2,900	2,044	784	660	80	199
AUXILIARES GENERALES	4,755	1,070	696	342	253	12	106
ESPECIALIZADAS	4,634	1,097	916	296	310	50	70
OTRAS	878	369	192	78	77	4	19
OTRAS	1,331	364	240	68	20	14	4
OTRO PERSONAL	3,109	1,567	789	125	288	75	14
PERSONAL EN SERVICIOS AUXILIARES DE DIAGNÓSTICO Y TRATAMIENTO	1,167	471	172	107	117	35	34
PERSONAL ADMINISTRATIVO	5,339	1,552	1,559	547	164	87	154
OTRO PERSONAL c/	6,910	1,993	1,673	251	902	53	90

**RECURSOS HUMANOS DE LAS INSTITUCIONES PÚBLICAS
DEL SECTOR SALUD POR TIPO DE PERSONAL
SEGÚN RÉGIMEN E INSTITUCIÓN
Al 31 de diciembre de 2003**

CUADRO 5.5
(2ª Parte y última)

TIPO DE PERSONAL	ASISTENCIA SOCIAL			SSA
	IMSS-OPOR- TUNIDADES NORTE	IMSS-OPOR- TUNIDADES SUR	HOSPITAL DE GINE- COLOGÍA Y OBSTE- TRICIA UV	
TOTAL	973	1,147	224	10,660
PERSONAL MÉDICO	361	320	40	3,646
EN CONTACTO DIRECTO CON EL PACIENTE	359	303	38	3,431
MÉDICOS GENERALES	227	146	4	1,519
MÉDICOS ESPECIALISTAS	8	0	33	836
RESIDENTES	0	37	0	223
PASANTES	120	114	1	573
ODONTÓLOGOS	4	6	0	280
EN OTRAS LABORES	2	17	2	215
PERSONAL PARAMÉDICO	430	612	80	4,060
ENFERMERAS	399	596	36	3,900
AUXILIARES	371	558	7	1,340
GENERALES	24	33	15	1,823
ESPECIALIZADAS	0	0	2	137
OTRAS	4	5	12	600
OTRO PERSONAL	31	16	44	160
PERSONAL EN SERVICIOS AUXILIARES DE DIAGNÓSTICO Y TRATAMIENTO	6	12	33	180
PERSONAL ADMINISTRATIVO	72	136	15	1,053
OTRO PERSONAL c/	104	67	56	1,721

a/ Excluye 118 médicos y 1 191 paramédicos de la Cruz Roja Mexicana.

b/ Excluye 43 médicos, 41 paramédicos, 4 en servicios auxiliares de diagnóstico y tratamiento, 9 administrativos y 66 de otro personal que pertenecen a la Delegación Regional Tamaulipas.

c/ Comprende personal de intendencia, de vigilancia y de servicios generales.

FUENTE: IMSS, Delegación Regional Veracruz Norte. Jefatura de Planeación y Finanzas; Departamento de Presupuesto, Contabilidad y Evaluación Financiera; Oficina de Presupuesto e Información Directiva.

IMSS, Delegación Regional Veracruz Sur. Jefatura Delegacional de Prestaciones Médicas; Coordinación de Informática Médica.

IMSS, Delegación Regional Tamaulipas. Jefatura Delegacional de Planeación y Finanzas.

ISSSTE, Delegación en el Estado. Subdelegación de Administración; Departamento de Finanzas; Subjefatura de Programación y Presupuesto.

PEMEX. Dirección Corporativa de Planeación Estratégica; Subdirección de Relaciones Sectoriales.

SDN, 19/a y 26/a Zona Militar. Hospital Regional Militar y Enfermería Militar.

SM, 3/a Zona Naval Militar. Armada de México.

Hospital de Ginecología y Obstetricia UV. Dirección Médica.

SSA, Servicios de Salud de Veracruz. Dirección de Planeación y Desarrollo; Subdirección de Estadística e Informática. Departamento de Estadística. Cruz Roja Mexicana. Delegación Estatal.

**PERSONAL MÉDICO DE LAS INSTITUCIONES PÚBLICAS DEL SECTOR
SALUD POR MUNICIPIO SEGÚN RÉGIMEN E INSTITUCIÓN a/
Al 31 de diciembre de 2003**

CUADRO 5.6
(1ª Parte)

MUNICIPIO	TOTAL	SEGURIDAD SOCIAL					
		IMSS NORTE	IMSS SUR	ISSSTE	PEMEX	SDN	SM
ESTADO	9,707	2,205 b/	1,397	776	607	55	182
ACAJETE	4	0	0	0	0	0	0
ACATLÁN	2	0	0	0	0	0	0
ACAYUCAN	67	0	13	6	0	0	0
ACTOPAN	19	3	0	0	0	0	0
ACULA	5	0	3	0	0	0	0
ACULTZINGO	8	0	0	0	0	0	0
AGUA DULCE	68	0	4	1	50	0	0
ALPATLÁHUAC	5	0	0	0	0	0	0
ALTO LUCERO DE GUTIÉRREZ BARRIOS	35	21	0	0	0	0	0
ALTOTONGA	40	5	0	1	0	0	0
ALVARADO	49	13	0	2	0	0	8
AMATILÁN	7	0	4	0	0	0	0
AMATLÁN DE LOS REYES	13	0	4	0	0	0	0
ANGEL R. CABADA	24	15	0	0	0	0	0
LA ANTIGUA	146	113	0	0	0	0	0
APAZAPAN	2	0	0	0	0	0	0
AQUILA	1	0	0	0	0	0	0
ASTACINGA	7	0	0	0	0	0	0
ATLAHUILCO	6	0	0	0	0	0	0
ATOYAC	42	0	34	0	0	0	0
ATZACAN	8	0	0	0	0	0	0
ATZALAN	25	0	0	1	0	0	0
AYAHUALULCO	11	0	0	0	0	0	0
BANDERILLA	16	8	0	0	0	0	0
BENITO JUÁREZ	8	0	0	1	0	0	0
BOCA DEL RÍO	59	0	0	8	0	25	0
CALCAHUALCO	6	0	0	0	0	0	0
CAMARÓN DE TEJEDA	4	0	0	0	0	0	0
CAMERINO Z. MENDOZA	28	0	15	1	0	0	0
CARLOS A. CARRILLO	16	0	11	0	0	0	0
CARRILLO PUERTO	13	0	0	0	0	0	0
CASTILLO DE TEAYO	12	0	0	0	0	0	0
CATEMACO	35	3	0	1	0	0	0
CAZONES DE HERRERA	12	0	0	1	0	0	0
CERRO AZUL	58	4	0	10	34	2	0
CITLALTÉPETL	4	0	0	0	0	0	0
COACOATZINTLA	2	0	0	0	0	0	0
COAHUITLÁN	4	0	0	0	0	0	0
COATEPEC	66	32	0	2	0	0	0
COATZACOALCOS	504	0	252	62	41	0	18
COATZINTLA	15	0	0	0	0	2	0
COETZALA	3	0	0	0	0	0	0
COLIPA	3	0	0	0	0	0	0
COMAPA	9	0	0	0	0	0	0
CÓRDOBA	346	0	245	36	0	0	0
COSAMALOAPAN	147	0	97	5	0	0	0
COSAUTLÁN DE CARVAJAL	8	0	0	0	0	0	0
COSCOMATEPEC	49	0	0	0	0	0	0
COSOLEACAQUE	48	0	16	1	0	0	0
COTAXTLA	14	4	0	1	0	0	0
COXQUIHUI	9	0	0	0	0	0	0
COYUTLA	11	0	0	1	0	0	0
CUICHAPA	19	0	8	0	8	0	0
CUITLÁHUAC	15	0	11	0	0	0	0
CHACALTIANGUIS	10	0	4	0	0	0	0
CHALMA	5	0	0	0	0	0	0
CHICONAMEL	7	0	0	0	0	0	0
CHICONQUIACO	8	0	0	0	0	0	0
CHICONTEPEC	55	0	0	1	0	0	0
CHINAMECA	5	0	0	0	0	0	0
CHINAMPA DE GOROSTIZA	6	0	0	0	0	0	0
LAS CHOAPAS	84	0	5	5	38	0	0
CHOCAMÁN	5	0	0	0	0	0	0
CHONTLA	8	0	0	0	0	0	0

**PERSONAL MÉDICO DE LAS INSTITUCIONES PÚBLICAS DEL SECTOR
SALUD POR MUNICIPIO SEGÚN RÉGIMEN E INSTITUCIÓN a/
Al 31 de diciembre de 2003**

**CUADRO 5.6
(1ª Parte)**

MUNICIPIO	TOTAL	SEGURIDAD SOCIAL					
		IMSS NORTE	IMSS SUR	ISSSTE	PEMEX	SDN	SM
CHUMATLÁN	1	0	0	0	0	0	0
EMILIANO ZAPATA	23	5	0	1	0	0	0
ESPINAL	16	0	0	1	0	0	0
FILOMENO MATA	8	0	0	0	0	0	0
FORTÍN	15	0	0	0	0	0	0
GUTIÉRREZ ZAMORA	24	3	0	1	0	0	0
HIDALGOTITLÁN	17	0	0	2	0	0	0
EL HIGO	9	0	0	1	0	0	0
HUATUSCO	45	0	4	1	0	0	0
HUAYACOCOTLA	40	0	0	1	0	0	0
HUEYAPAN DE OCAMPO	25	0	14	1	0	0	0
HUILOAPAN DE CUAUHTÉMOC	3	0	0	0	0	0	0
IGNACIO DE LA LLAVE	10	0	0	0	0	0	0
ILAMATLÁN	7	0	0	0	0	0	0
ISLA	29	0	5	1	0	0	0
IXCATEPEC	7	0	0	0	0	0	0
IXHUACÁN DE LOS REYES	8	0	0	0	0	0	0
IXHUATLÁN DE MADERO	26	0	0	1	0	0	0
IXHUATLÁN DEL CAFÉ	8	0	0	0	0	0	0
IXHUATLÁN DEL SURESTE	19	0	0	0	0	0	0
IXHUATLANCILLO	23	0	19	0	0	0	0
IXMATLAHUACAN	6	0	2	0	0	0	0
IXTACZOQUITLÁN	26	0	12	0	0	0	0
JALACINGO	10	0	0	0	0	0	0
JALCOMULCO	3	0	0	0	0	0	0
JÁLTIPAN	63	0	8	1	0	0	0
JAMAPA	4	0	0	0	0	0	0
JESÚS CARRANZA	17	0	0	0	0	0	0
JILOTEPEC	12	9	0	0	0	0	0
JOSÉ AZUETA	17	0	1	1	0	0	0
JUAN RODRÍGUEZ CLARA	15	0	0	1	0	0	0
JUCHIQUE DE FERRER	8	0	0	0	0	0	0
LANDERO Y COSS	1	0	0	0	0	0	0
LERDO DE TEJADA	92	86	0	1	0	0	0
MAGDALENA	1	0	0	0	0	0	0
MALTRATA	7	0	0	0	0	0	0
MANLIO FABIO ALTAMIRANO	15	7	0	0	0	0	0
MARIANO ESCOBEDO	10	0	0	0	0	0	0
MARTÍNEZ DE LA TORRE	188	100	0	14	0	2	0
MECATLÁN	6	0	0	0	0	0	0
MECAYAPAN	23	0	0	0	0	0	0
MEDELLÍN	19	3	0	1	0	0	0
MIAHUATLÁN	2	0	0	0	0	0	0
LAS MINAS	3	0 c/	0	0	0	0	0
MINATITLÁN	359	0	118	18	125	0	0
MISANTLA	59	3	0	4	0	0	0
MIXTLA DE ALTAMIRANO	3	0	0	0	0	0	0
MOLOACÁN	8	0	0	0	0	0	0
NANCHITAL DE LÁZARO							
CÁRDENAS DEL RÍO	79	0	0	0	61	0	0
NAOLINCO	17	0	0	0	0	0	0
NARANJAL	2	0	0	0	0	0	0
NARANJOS AMATLÁN	51	5	0	9	24	0	0
NAUTLA	7	0	0	1	0	0	0
NOGALES	22	0	10	1	3	0	0
OLUTA	6	0	0	0	0	0	0
OMEALCA	36	0	26	0	0	0	0
ORIZABA	466	0	360	77	0	0	0
OTATITLÁN	5	0	2	0	0	0	0
OTEAPAN	6	0	0	0	0	0	0
OZULUAMA	32	0	0	1	1	0	0
PAJAPAN	5	0	0	0	0	0	0
PÁNUCO	69	0	0	9	5	0	0
PAPANTLA	122	11	0	3	5	0	0
PASO DE OVEJAS	16	5	0	0	0	0	0
PASO DEL MACHO	26	0	10	1	0	0	0
LA PERLA	7	0	0	0	0	0	0
PEROTE	53	13	0	2	0	2	0

**PERSONAL MÉDICO DE LAS INSTITUCIONES PÚBLICAS DEL SECTOR
SALUD POR MUNICIPIO SEGÚN RÉGIMEN E INSTITUCIÓN a/
Al 31 de diciembre de 2003**

CUADRO 5.6
(1ª Parte)

MUNICIPIO	TOTAL	SEGURIDAD SOCIAL					
		IMSS NORTE	IMSS SUR	ISSSTE	PEMEX	SDN	SM
PLATÓN SÁNCHEZ	15	3	0	1	0	0	0
PLAYA VICENTE	38	0	0	1	0	0	0
POZA RICA DE HIDALGO	473	172	0	51	140	0	0
PUEBLO VIEJO	21	0	0	1	4	2	0
PUENTE NACIONAL	5	0	0	1	0	0	0
RAFAEL DELGADO	3	0	0	0	0	0	0
RAFAEL LUCIO	3	0	0	0	0	0	0
LOS REYES	2	0	0	0	0	0	0
RÍO BLANCO	129	0	12	0	0	0	0
SALTABARRANCA	7	5	0	0	0	0	0
SAN ANDRÉS TENEJAPAN	3	0	0	0	0	0	0
SAN ANDRÉS TUXTLA	138	37	0	13	0	0	0
SAN JUAN EVANGELISTA	15	0	0	1	0	0	0
SANTIAGO TUXTLA	40	10	0	1	0	0	0
SAYULA DE ALEMÁN	14	0	0	0	0	0	0
SOCONUSCO	3	0	0	0	0	0	0
SOCHIPA	2	0	0	0	0	0	0
SOLEDAD ATZOMPA	7	0	0	0	0	0	0
SOLEDAD DE DOBLADO	11	0	0	1	0	0	0
SOTEAPAN	12	0	0	0	0	0	0
TAMALÍN	8	2	0	0	0	0	0
TAMIAHUA	19	3	0	1	0	0	0
TAMPICO ALTO	12	0	0	0	0	0	0
TANCOCO	4	0	0	0	0	0	0
TANTIMA	8	0	0	0	0	0	0
TANTOYUCA	61	4	0	4	0	0	0
TATAHUICAPAN DE JUÁREZ	6	0	0	1	0	0	0
TATATILA	3	0	0	0	0	0	0
TECOLUTLA	7	0	0	0	0	0	0
TEHUIPANGO	9	0	0	0	0	0	0
TEMAPACHE	50	8	0	1	2	0	0
TEMPOAL	28	0	0	1	0	0	0
TENAMPA	2	0	0	0	0	0	0
TENOCHTITLÁN	4	0	0	0	0	0	0
TEOCELO	15	0	0	0	0	0	0
TEPATLAXCO	4	0	0	0	0	0	0
TEPETLÁN	2	0	0	0	0	0	0
TEPETZINTLA	9	0	0	0	0	0	0
TEQUILA	8	0	0	0	0	0	0
TEXCÁTEPEC	6	0	0	0	0	0	0
TEXHUACÁN	1	0	0	0	0	0	0
TEXISTEPEC	10	0	2	0	0	0	0
TEZONAPA	28	0	2	1	0	0	0
TIERRA BLANCA	93	0	38	8	0	0	0
TIHUATLÁN	39	0	0	1	0	0	0
TLACOJALPAN	4	0	3	0	0	0	0
TLACOLULAN	11	0	0	0	0	0	0
TLACOTALPAN	16	0	0	1	0	0	0
TLACOTEPEC DE MEJÍA	3	0	0	0	0	0	0
TLACHICHILCO	8	0	0	0	0	0	0
TLALIXCOYAN	24	0	2	1	0	0	0
TLALNELHUAYOCAN	4	0	0	0	0	0	0
TLALTETELA	4	0	0	0	0	0	0
TLAPACOYAN	41	4	0	1	0	0	0
TLAQUILPA	4	0	0	0	0	0	0
TLILAPAN	3	0	0	0	0	0	0
TOMATLÁN	3	0	0	0	0	0	0
TONAYÁN	4	0	0	0	0	0	0
TOTUTLA	10	0	0	0	0	0	0
TRES VALLES	25	0	13	0	0	0	0
TUXPAN	234	65	0	39	6	18	30
TUXTILLA	4	0	3	0	0	0	0
URSULO GALVÁN	30	20	0	1	0	0	0
UXPANAPA	29	0	0	0	0	0	0
VEGA DE ALATORRE	9	0	0	1	0	0	0
VERACRUZ	1,746	992	0	199	60	0	126
LAS VIGAS DE RAMÍREZ	3	0	0	0	0	0	0
VILLA ALDAMA	3	0	0	0	0	0	0

**PERSONAL MÉDICO DE LAS INSTITUCIONES PÚBLICAS DEL SECTOR
SALUD POR MUNICIPIO SEGÚN RÉGIMEN E INSTITUCIÓN a/
Al 31 de diciembre de 2003**

CUADRO 5.6
(1ª Parte)

MUNICIPIO	TOTAL	SEGURIDAD SOCIAL					
		IMSS NORTE	IMSS SUR	ISSSTE	PEMEX	SDN	SM
XALAPA	1,279	409	0	139	0	2	0
XICO	19	0	0	1	0	0	0
XOXOCOTLA	4	0	0	0	0	0	0
YANGA	11	0	5	0	0	0	0
YECUATLA	6	0	0	0	0	0	0
ZACUALPAN	9	0	0	0	0	0	0
ZARAGOZA	3	0	0	0	0	0	0
ZENTLA	7	0	0	0	0	0	0
ZONGOLICA	55	0	0	1	0	0	0
ZONTECOMATLÁN	9	0	0	0	0	0	0
ZOZOCOLCO DE HIDALGO	9	0	0	0	0	0	0

**PERSONAL MÉDICO DE LAS INSTITUCIONES PÚBLICAS DEL SECTOR
SALUD POR MUNICIPIO SEGÚN RÉGIMEN E INSTITUCIÓN a/
Al 31 de diciembre de 2003**

CUADRO 5.6
(2ª Parte y última)

MUNICIPIO	ASISTENCIA SOCIAL				
	IMSS-OPOR- TUNIDADES NORTE	IMSS-OPOR- TUNIDADES SUR	HOSPITAL DE GINE- COLOGÍA Y OBSTE- TRICIA UV	SSA	CRUZ ROJA MEXICANA
ESTADO	361	320	40	3,646	118
ACAJETE	0	0	0	4	0
ACATLÁN	0	0	0	2	0
ACAYUCAN	0	4	0	42	2
ACTOPAN	8	0	0	8	0
ACULA	0	0	0	2	0
ACULTZINGO	0	2	0	6	0
AGUA DULCE	0	1	0	9	3
ALPATLÁHUAC	0	2	0	3	0
ALTO LUCERO DE GUTIÉRREZ BARRIOS	6	0	0	8	0
ALTOTONGA	6	0	0	28	0
ALVARADO	3	0	0	23	0
AMATILÁN	0	0	0	3	0
AMATLÁN DE LOS REYES	0	1	0	8	0
ANGEL R. CABADA	3	0	0	6	0
LA ANTIGUA	0	0	0	32	1
APAZAPAN	0	0	0	2	0
AQUILA	0	1	0	0	0
ASTACINGA	0	0	0	7	0
ATLAHUILCO	0	1	0	5	0
ATOYAC	0	0	0	8	0
ATZACAN	0	1	0	7	0
ATZALAN	10	0	0	14	0
AYAHUALULCO	1	0	0	10	0
BANDERILLA	0	0	0	8	0
BENITO JUÁREZ	4	0	0	3	0
BOCA DEL RÍO	0	0	0	25	1
CALCAHUALCO	0	2	0	4	0
CAMARÓN DE TEJEDA	0	1	0	3	0
CAMERINO Z. MENDOZA	0	1	0	8	3
CARLOS A. CARRILLO	0	0	0	3	2
CARRILLO PUERTO	0	2	0	11	0
CASTILLO DE TEAYO	2	0	0	10	0
CATEMACO	4	0	0	27	0
CAZONES DE HERRERA	4	0	0	7	0
CERRO AZUL	0	0	0	6	2
CITLALTÉPETL	1	0	0	3	0
COACOATZINTLA	0	0	0	2	0
COAHUILTÁN	2	0	0	2	0
COATEPEC	1	0	0	29	2
COATZACOALCOS	0	1	0	118	12
COATZINTLA	2	0	0	11	0
COETZALA	0	0	0	3	0
COLIPA	0	0	0	3	0
COMAPA	0	2	0	7	0
CÓRDOBA	0	4	0	53	8
COSAMALOAPAN	0	1	0	44	0
COSAUTLÁN DE CARVAJAL	1	0	0	7	0
COSCOMATEPEC	0	37	0	12	0
COSOLEACAQUE	0	2	0	29	0
COTAXTLA	0	0	0	9	0
COXQUIHUI	2	0	0	7	0
COYUTLA	3	0	0	7	0
CUICHAPA	0	0	0	3	0
CUITLÁHUAC	0	0	0	4	0
CHACALTIANGUIS	0	0	0	6	0
CHALMA	3	0	0	2	0
CHICONAMEL	1	0	0	6	0
CHICONQUIACO	2	0	0	6	0
CHICONTEPEC	35	0	0	19	0
CHINAMECA	0	3	0	2	0
CHINAMPA DE GOROSTIZA	0	0	0	6	0
LAS CHOAPAS	0	11	0	22	3
CHOCAMÁN	0	1	0	4	0

**PERSONAL MÉDICO DE LAS INSTITUCIONES PÚBLICAS DEL SECTOR
SALUD POR MUNICIPIO SEGÚN RÉGIMEN E INSTITUCIÓN a/
Al 31 de diciembre de 2003**

CUADRO 5.6
(2ª Parte y última)

MUNICIPIO	ASISTENCIA SOCIAL				
	IMSS-OPOR- TUNIDADES NORTE	IMSS-OPOR- TUNIDADES SUR	HOSPITAL DE GINE- COLOGÍA Y OBSTE- TRICIA UV	SSA	CRUZ ROJA MEXICANA
CHONTLA	3	0	0	5	0
CHUMATLÁN	0	0	0	1	0
EMILIANO ZAPATA	5	0	0	12	0
ESPINAL	5	0	0	10	0
FILOMENO MATA	1	0	0	7	0
FORTÍN	0	0	0	15	0
GUTIÉRREZ ZAMORA	2	0	0	17	1
HIDALGOTITLÁN	0	3	0	12	0
EL HIGO	3	0	0	5	0
HUATUSCO	0	5	0	32	3
HUAYACOCOTLA	7	0	0	32	0
HUEYAPAN DE OCAMPO	0	6	0	4	0
HUILOAPAN DE CUAUHTÉMOC	0	0	0	3	0
IGNACIO DE LA LLAVE	2	0	0	8	0
ILAMATLÁN	5	0	0	2	0
ISLA	0	4	0	19	0
IXCATEPEC	3	0	0	4	0
IXHUACÁN DE LOS REYES	1	0	0	7	0
IXHUATLÁN DE MADERO	8	0	0	17	0
IXHUATLÁN DEL CAFÉ	0	4	0	4	0
IXHUATLÁN DEL SURESTE	0	0	0	19	0
IXHUATLANCILLO	0	1	0	3	0
IXMATLAHUACAN	0	0	0	4	0
XTACZOQUITLÁN	0	2	0	12	0
JALACINGO	2	0	0	8	0
JALCOMULCO	1	0	0	2	0
JÁLTIPAN	0	40	0	12	2
JAMAPA	0	0	0	4	0
JESÚS CARRANZA	0	6	0	11	0
JILOTEPEC	0	0	0	3	0
JOSÉ AZUETA	0	5	0	10	0
JUAN RODRÍGUEZ CLARA	0	6	0	8	0
JUCHIQUE DE FERRER	4	0	0	4	0
LANDERO Y COSS	0	0	0	1	0
LERDO DE TEJADA	0	0	0	4	1
MAGDALENA	0	1	0	0	0
MALTRATA	0	2	0	5	0
MANLIO FABIO ALTAMIRANO	4	0	0	4	0
MARIANO ESCOBEDO	0	2	0	8	0
MARTÍNEZ DE LA TORRE	0	0	0	68	4
MECATLÁN	2	0	0	4	0
MECAYAPAN	0	3	0	20	0
MEDELLÍN	0	0	0	15	0
MAHUATLÁN	0	0	0	2	0
LAS MINAS	0	0	0	3	0
MINATITLÁN	0	10	0	83	5
MISANTLA	6	0	0	45	1
MIXTLA DE ALTAMIRANO	0	2	0	1	0
MOLOACÁN	0	1	0	7	0
NANCHITAL DE LÁZARO					
CÁRDENAS DEL RÍO	0	0	0	6	12
NAOLINCO	2	0	0	15	0
NARANJAL	0	1	0	1	0
NARANJOS AMATLÁN	1	0	0	11	1
NAUTLA	2	0	0	4	0
NOGALES	0	1	0	7	0
OLUTA	0	0	0	6	0
OMEALCA	0	3	0	7	0
ORIZABA	0	0	0	23	6
OTATITLÁN	0	0	0	3	0
OTEAPAN	0	0	0	6	0
OZULUAMA	5	0	0	25	0
PAJAPAN	0	2	0	3	0
PÁNUCO	1	0	0	51	3
PAPANTLA	41	0	0	60	2
PASO DE OVEJAS	3	0	0	8	0
PASO DEL MACHO	0	4	0	11	0

**PERSONAL MÉDICO DE LAS INSTITUCIONES PÚBLICAS DEL SECTOR
SALUD POR MUNICIPIO SEGÚN RÉGIMEN E INSTITUCIÓN a/
Al 31 de diciembre de 2003**

CUADRO 5.6
(2ª Parte y última)

MUNICIPIO	ASISTENCIA SOCIAL				
	IMSS-OPOR- TUNIDADES NORTE	IMSS-OPOR- TUNIDADES SUR	HOSPITAL DE GINE- COLOGÍA Y OBSTE- TRICIA UV	SSA	CRUZ ROJA MEXICANA
LA PERLA	0	4	0	3	0
PEROTE	3	0	0	33	0
PLATÓN SÁNCHEZ	3	0	0	8	0
PLAYA VICENTE	0	14	0	23	0
POZA RICA DE HIDALGO	0	0	0	103	7
PUEBLO VIEJO	2	0	0	12	0
PUENTE NACIONAL	1	0	0	3	0
RAFAEL DELGADO	0	1	0	2	0
RAFAEL LUCIO	0	0	0	3	0
LOS REYES	0	2	0	0	0
RÍO BLANCO	0	0	0	117	0
SALTABARRANCA	0	0	0	2	0
SAN ANDRÉS TENEJAPAN	0	0	0	3	0
SAN ANDRÉS TUXTLA	8	0	0	78	2
SAN JUAN EVANGELISTA	0	3	0	11	0
SANTIAGO TUXTLA	4	0	0	25	0
SAYULA DE ALEMÁN	0	7	0	7	0
SOCONUSCO	0	1	0	2	0
SOCHIAPA	0	0	0	2	0
SOLEDAD ATZOMPA	0	3	0	4	0
SOLEDAD DE DOBLADO	2	0	0	8	0
SOTEAPAN	0	4	0	8	0
TAMALÍN	1	0	0	5	0
TAMIAHUA	5	0	0	10	0
TAMPICO ALTO	2	0	0	10	0
TANCOCO	1	0	0	3	0
TANTIMA	3	0	0	5	0
TANTOYUCA	13	0	0	39	1
TATAHUICAPAN DE JUÁREZ	0	3	0	2	0
TATATILA	0	0	0	3	0
TECOLUTLA	3	0	0	4	0
TEHUIPANGO	0	2	0	7	0
TEMAPACHE	8	0	0	29	2
TEMPOAL	7	0	0	20	0
TENAMPA	0	0	0	2	0
TENOCHTITLÁN	1	0	0	3	0
TEOCELO	0	0	0	15	0
TEPATLAXCO	0	1	0	3	0
TEPETLÁN	1	0	0	1	0
TEPETZINTLA	0	0	0	9	0
TEQUILA	0	2	0	6	0
TEXCATEPEC	6	0	0	0	0
TEXHUACÁN	0	1	0	0	0
TEXISTEPEC	0	2	0	6	0
TEZONAPA	0	8	0	17	0
TIERRA BLANCA	0	11	0	33	3
TIHUATLÁN	5	0	0	31	2
TLACOJALPAN	0	0	0	1	0
TLACOLULAN	0	0	0	11	0
TLACOTALPAN	0	1	0	14	0
TLACOTEPEC DE MEJÍA	0	0	0	3	0
TLACHICHILCO	6	0	0	2	0
TLALIXCOYAN	0	3	0	17	1
TLALNELHUAYOCAN	0	0	0	4	0
TLALTETELA	0	0	0	4	0
TLAPACOYAN	3	0	0	31	2
TLAQUILPA	0	1	0	3	0
TLILAPAN	0	0	0	3	0
TOMATLÁN	0	1	0	2	0
TONAYÁN	1	0	0	3	0
TOTUTLA	0	2	0	8	0
TRES VALLES	0	1	0	11	0
TUXPAN	4	0	0	69	3
TUXTILLA	0	0	0	1	0
URSULO GALVÁN	0	0	0	8	1
UXPANAPA	0	7	0	22	0
VEGA DE ALATORRE	2	0	0	6	0

**PERSONAL MÉDICO DE LAS INSTITUCIONES PÚBLICAS DEL SECTOR
SALUD POR MUNICIPIO SEGÚN RÉGIMEN E INSTITUCIÓN a/
Al 31 de diciembre de 2003**

CUADRO 5.6
(2ª Parte y última)

MUNICIPIO	ASISTENCIA SOCIAL				
	IMSS-OPOR- TUNIDADES NORTE	IMSS-OPOR- TUNIDADES SUR	HOSPITAL DE GINE- COLOGÍA Y OBSTE- TRICIA UV	SSA	CRUZ ROJA MEXICANA
VERACRUZ	0	0	0	358	11
LAS VIGAS DE RAMÍREZ	0	0	0	3	0
VILLA ALDAMA	0	0	0	3	0
XALAPA	30 d/	0	40	656	3
XICO	2	0	0	16	0
XOXOCOTLA	0	0	0	4	0
YANGA	0	0	0	6	0
YECUATLA	2	0	0	4	0
ZACUALPAN	4	0	0	5	0
ZARAGOZA	0	0	0	3	0
ZENTLA	0	2	0	5	0
ZONGOLICA	0	38	0	16	0
ZONTECOMATLÁN	4	0	0	5	0
ZOZOCOLCO DE HIDALGO	1	0	0	8	0

a/ Comprende: médicos generales, especialistas, residentes, pasantes, odontólogos y en otras labores.

b/

Excluye personal médico de los municipios de: El Higo 14, Pánuco 22, Pueblo Viejo 5 y Tampico Alto 2 que pertenecen a la Delegación Regional Tamaulipas.

c/ El personal médico de Las Minas está incluido en Perote.

d/ Comprende personal médico eventual, adscrito a la Delegación Regional.

FUENTE: IMSS, Delegación Regional Veracruz Norte. Jefatura de Planeación y Finanzas; Departamento de Presupuesto, Contabilidad y Evaluación Financiera;

Oficina de Presupuesto e Información Directiva.

IMSS, Delegación Regional Veracruz Sur. Jefatura Delegacional de Prestaciones Médicas; Coordinación de Informática Médica.

IMSS, Delegación Regional Tamaulipas. Jefatura Delegacional de Planeación y Finanzas.

ISSSTE, Delegación en el Estado. Subdelegación de Administración; Departamento de Finanzas; Subjefatura de Programación y Presupuesto.

PEMEX. Dirección Corporativa de Planeación Estratégica; Subdirección de Relaciones Sectoriales.

SDN, 19/a y 26/a Zona Militar. Hospital Regional Militar y Enfermería Militar.

SM, 3/a Zona Naval Militar. Armada de México.

Hospital de Ginecología y Obstetricia UV. Dirección Médica.

SSA, Servicios de Salud de Veracruz. Dirección de Planeación y Desarrollo; Subdirección de Estadística e Informática. Departamento de Estadística.

Cruz Roja Mexicana. Delegación Estatal.

**UNIDADES MÉDICAS EN SERVICIO DE LAS INSTITUCIONES PÚBLICAS
DEL SECTOR SALUD POR MUNICIPIO Y NIVEL DE OPERACIÓN
SEGÚN RÉGIMEN E INSTITUCIÓN
Al 31 de diciembre de 2003**

CUADRO 5.7
(1ª Parte)

MUNICIPIO NIVEL	TOTAL	SEGURIDAD SOCIAL					
		IMSS NORTE	IMSS SUR	ISSSTE	PEMEX	SDN	SM
ESTADO	1,594	58 a/	81	90	21	10	9
DE CONSULTA EXTERNA DE HOSPITALIZACIÓN GENERAL c/	1,498	49	73	84	12	8	6
DE HOSPITALIZACIÓN ESPECIALIZADA c/	89	8	8	6	8	2	3
	7	1	0	0	1	0	0
ACAJETE	3	0	0	0	0	0	0
DE CONSULTA EXTERNA	3	0	0	0	0	0	0
ACATLÁN	1	0	0	0	0	0	0
DE CONSULTA EXTERNA	1	0	0	0	0	0	0
ACAYUCAN	15	0	2	1	0	0	0
DE CONSULTA EXTERNA DE HOSPITALIZACIÓN GENERAL	14	0	2	1	0	0	0
	1	0	0	0	0	0	0
ACTOPAN	15	1	0	0	0	0	0
DE CONSULTA EXTERNA	15	1	0	0	0	0	0
ACULA	3	0	1	0	0	0	0
DE CONSULTA EXTERNA	3	0	1	0	0	0	0
ACULTZINGO	5	0	0	0	0	0	0
DE CONSULTA EXTERNA	5	0	0	0	0	0	0
AGUA DULCE	8	0	1	1	1	0	0
DE CONSULTA EXTERNA DE HOSPITALIZACIÓN GENERAL	7	0	1	1	0	0	0
	1	0	0	0	1	0	0
ALPATLÁHUAC	4	0	0	0	0	0	0
DE CONSULTA EXTERNA	4	0	0	0	0	0	0
ALTO LUCERO DE GUTIÉRREZ BARRIOS	13	3	0	0	0	0	0
DE CONSULTA EXTERNA	13	3	0	0	0	0	0
ALTOTONGA	12	1	0	1	0	0	0
DE CONSULTA EXTERNA DE HOSPITALIZACIÓN GENERAL	11	1	0	1	0	0	0
	1	0	0	0	0	0	0
ALVARADO	11	1	0	1	0	0	2
DE CONSULTA EXTERNA DE HOSPITALIZACIÓN GENERAL	10	1	0	1	0	0	2
	1	0	0	0	0	0	0
AMATILÁN	3	0	1	0	0	0	0
DE CONSULTA EXTERNA	3	0	1	0	0	0	0

**UNIDADES MÉDICAS EN SERVICIO DE LAS INSTITUCIONES PÚBLICAS
DEL SECTOR SALUD POR MUNICIPIO Y NIVEL DE OPERACIÓN
SEGÚN RÉGIMEN E INSTITUCIÓN
Al 31 de diciembre de 2003**

CUADRO 5.7
(1ª Parte)

MUNICIPIO NIVEL	TOTAL	SEGURIDAD SOCIAL					
		IMSS NORTE	IMSS SUR	ISSSTE	PEMEX	SDN	SM
AMATLÁN DE LOS REYES	7	0	3	0	0	0	0
DE CONSULTA EXTERNA	7	0	3	0	0	0	0
ANGEL R. CABADA	7	1	0	0	0	0	0
DE CONSULTA EXTERNA	7	1	0	0	0	0	0
LA ANTIGUA	6	1	0	0	0	0	0
DE CONSULTA EXTERNA	4	0	0	0	0	0	0
DE HOSPITALIZACIÓN GENERAL	2	1	0	0	0	0	0
APAZAPAN	1	0	0	0	0	0	0
DE CONSULTA EXTERNA	1	0	0	0	0	0	0
AQUILA	1	0	0	0	0	0	0
DE CONSULTA EXTERNA	1	0	0	0	0	0	0
ASTACINGA	3	0	0	0	0	0	0
DE CONSULTA EXTERNA	3	0	0	0	0	0	0
ATLAHUILCO	3	0	0	0	0	0	0
DE CONSULTA EXTERNA	3	0	0	0	0	0	0
ATOYAC	7	0	2	0	0	0	0
DE CONSULTA EXTERNA	6	0	1	0	0	0	0
DE HOSPITALIZACIÓN GENERAL	1	0	1	0	0	0	0
ATZACAN	4	0	0	0	0	0	0
DE CONSULTA EXTERNA	4	0	0	0	0	0	0
ATZALAN	20	0	0	1	0	0	0
DE CONSULTA EXTERNA	20	0	0	1	0	0	0
AYAHUALULCO	6	0	0	0	0	0	0
DE CONSULTA EXTERNA	6	0	0	0	0	0	0
BANDERILLA	2	1	0	0	0	0	0
DE CONSULTA EXTERNA	2	1	0	0	0	0	0
BENITO JUÁREZ	7	0	0	1	0	0	0
DE CONSULTA EXTERNA	7	0	0	1	0	0	0
BOCA DEL RÍO	10	0	0	3	0	2	0
DE CONSULTA EXTERNA	9	0	0	3	0	1	0
DE HOSPITALIZACIÓN GENERAL	1	0	0	0	0	1	0
CALCAHUALCO	4	0	0	0	0	0	0
DE CONSULTA EXTERNA	4	0	0	0	0	0	0

**UNIDADES MÉDICAS EN SERVICIO DE LAS INSTITUCIONES PÚBLICAS
DEL SECTOR SALUD POR MUNICIPIO Y NIVEL DE OPERACIÓN
SEGÚN RÉGIMEN E INSTITUCIÓN
Al 31 de diciembre de 2003**

CUADRO 5.7
(1ª Parte)

MUNICIPIO NIVEL	TOTAL	SEGURIDAD SOCIAL					
		IMSS NORTE	IMSS SUR	ISSSTE	PEMEX	SDN	SM
CAMARÓN DE TEJEDA	3	0	0	0	0	0	0
DE CONSULTA EXTERNA	3	0	0	0	0	0	0
CAMERINO Z. MENDOZA	6	0	2	1	0	0	0
DE CONSULTA EXTERNA	6	0	2	1	0	0	0
CARLOS A. CARRILLO	3	0	1	0	0	0	0
DE CONSULTA EXTERNA	3	0	1	0	0	0	0
CARRILLO PUERTO	7	0	0	0	0	0	0
DE CONSULTA EXTERNA	7	0	0	0	0	0	0
CASTILLO DE TEAYO	8	0	0	0	0	0	0
DE CONSULTA EXTERNA	8	0	0	0	0	0	0
CATEMACO	11	1	0	1	0	0	0
DE CONSULTA EXTERNA	10	1	0	1	0	0	0
DE HOSPITALIZACIÓN GENERAL	1	0	0	0	0	0	0
CAZONES DE HERRERA	8	0	0	1	0	0	0
DE CONSULTA EXTERNA	8	0	0	1	0	0	0
CERRO AZUL	8	1	0	1	1	1	0
DE CONSULTA EXTERNA	7	1	0	1	0	1	0
DE HOSPITALIZACIÓN GENERAL	1	0	0	0	1	0	0
CITLALTÉPETL	3	0	0	0	0	0	0
DE CONSULTA EXTERNA	3	0	0	0	0	0	0
COACOATZINTLA	1	0	0	0	0	0	0
DE CONSULTA EXTERNA	1	0	0	0	0	0	0
COAHUILÁN	3	0	0	0	0	0	0
DE CONSULTA EXTERNA	3	0	0	0	0	0	0
COATEPEC	9	3	0	1	0	0	0
DE CONSULTA EXTERNA	8	3	0	1	0	0	0
DE HOSPITALIZACIÓN GENERAL	1	0	0	0	0	0	0
COATZACOALCOS	23	0	6	3	1	0	2
DE CONSULTA EXTERNA	17	0	5	2	0	0	1
DE HOSPITALIZACIÓN GENERAL	6	0	1	1	1	0	1
COATZINTLA	6	0	0	0	0	1	0
DE CONSULTA EXTERNA	6	0	0	0	0	1	0

**UNIDADES MÉDICAS EN SERVICIO DE LAS INSTITUCIONES PÚBLICAS
DEL SECTOR SALUD POR MUNICIPIO Y NIVEL DE OPERACIÓN
SEGÚN RÉGIMEN E INSTITUCIÓN
Al 31 de diciembre de 2003**

CUADRO 5.7
(1ª Parte)

MUNICIPIO NIVEL	TOTAL	SEGURIDAD SOCIAL					
		IMSS NORTE	IMSS SUR	ISSSTE	PEMEX	SDN	SM
COETZALA	2	0	0	0	0	0	0
DE CONSULTA EXTERNA	2	0	0	0	0	0	0
COLIPA	2	0	0	0	0	0	0
DE CONSULTA EXTERNA	2	0	0	0	0	0	0
COMAPA	6	0	0	0	0	0	0
DE CONSULTA EXTERNA	6	0	0	0	0	0	0
CÓRDOBA	15	0	6	1	0	0	0
DE CONSULTA EXTERNA	12	0	5	1	0	0	0
DE HOSPITALIZACIÓN GENERAL	3	0	1	0	0	0	0
COSAMALOAPAN	16	0	7	2	0	0	0
DE CONSULTA EXTERNA	14	0	6	2	0	0	0
DE HOSPITALIZACIÓN GENERAL	2	0	1	0	0	0	0
COSAUTLÁN DE CARVAJAL	3	0	0	0	0	0	0
DE CONSULTA EXTERNA	3	0	0	0	0	0	0
COSCOMATEPEC	11	0	0	0	0	0	0
DE CONSULTA EXTERNA	10	0	0	0	0	0	0
DE HOSPITALIZACIÓN GENERAL	1	0	0	0	0	0	0
COSOLEACAQUE	15	0	1	1	0	0	0
DE CONSULTA EXTERNA	15	0	1	1	0	0	0
COTAXTLA	7	1	0	1	0	0	0
DE CONSULTA EXTERNA	7	1	0	1	0	0	0
COXQUIHUI	4	0	0	0	0	0	0
DE CONSULTA EXTERNA	4	0	0	0	0	0	0
COYUTLA	6	0	0	1	0	0	0
DE CONSULTA EXTERNA	6	0	0	1	0	0	0
CUICHAPA	5	0	3	0	1	0	0
DE CONSULTA EXTERNA	5	0	3	0	1	0	0
CUITLÁHUAC	6	0	2	0	0	0	0
DE CONSULTA EXTERNA	6	0	2	0	0	0	0
CHACALTIANGUIS	5	0	1	0	0	0	0
DE CONSULTA EXTERNA	5	0	1	0	0	0	0
CHALMA	4	0	0	0	0	0	0
DE CONSULTA EXTERNA	4	0	0	0	0	0	0

**UNIDADES MÉDICAS EN SERVICIO DE LAS INSTITUCIONES PÚBLICAS
DEL SECTOR SALUD POR MUNICIPIO Y NIVEL DE OPERACIÓN
SEGÚN RÉGIMEN E INSTITUCIÓN
Al 31 de diciembre de 2003**

CUADRO 5.7
(1ª Parte)

MUNICIPIO NIVEL	TOTAL	SEGURIDAD SOCIAL					
		IMSS NORTE	IMSS SUR	ISSSTE	PEMEX	SDN	SM
CHICONAMEL	4	0	0	0	0	0	0
DE CONSULTA EXTERNA	4	0	0	0	0	0	0
CHICONQUIACO	5	0	0	0	0	0	0
DE CONSULTA EXTERNA	5	0	0	0	0	0	0
CHICONTEPEC	28	0	0	1	0	0	0
DE CONSULTA EXTERNA DE HOSPITALIZACIÓN GENERAL	27	0	0	1	0	0	0
	1	0	0	0	0	0	0
CHINAMECA	5	0	0	0	0	0	0
DE CONSULTA EXTERNA	5	0	0	0	0	0	0
CHINAMPA DE GOROSTIZA	3	0	0	0	0	0	0
DE CONSULTA EXTERNA	3	0	0	0	0	0	0
LAS CHOAPAS	23	0	1	1	1	0	0
DE CONSULTA EXTERNA DE HOSPITALIZACIÓN GENERAL	22	0	1	1	0	0	0
	1	0	0	0	1	0	0
CHOCAMÁN	2	0	0	0	0	0	0
DE CONSULTA EXTERNA	2	0	0	0	0	0	0
CHONTLA	6	0	0	0	0	0	0
DE CONSULTA EXTERNA	6	0	0	0	0	0	0
CHUMATLÁN	1	0	0	0	0	0	0
DE CONSULTA EXTERNA	1	0	0	0	0	0	0
EMILIANO ZAPATA	11	1	0	1	0	0	0
DE CONSULTA EXTERNA	11	1	0	1	0	0	0
ESPINAL	11	0	0	1	0	0	0
DE CONSULTA EXTERNA	11	0	0	1	0	0	0
FILOMENO MATA	3	0	0	0	0	0	0
DE CONSULTA EXTERNA	3	0	0	0	0	0	0
FORTÍN	4	0	0	0	0	0	0
DE CONSULTA EXTERNA	4	0	0	0	0	0	0
GUTIÉRREZ ZAMORA	9	1	0	1	0	0	0
DE CONSULTA EXTERNA DE HOSPITALIZACIÓN GENERAL	8	1	0	1	0	0	0
	1	0	0	0	0	0	0
HIDALGOTITLÁN	11	0	0	2	0	0	0
DE CONSULTA EXTERNA	11	0	0	2	0	0	0

**UNIDADES MÉDICAS EN SERVICIO DE LAS INSTITUCIONES PÚBLICAS
DEL SECTOR SALUD POR MUNICIPIO Y NIVEL DE OPERACIÓN
SEGÚN RÉGIMEN E INSTITUCIÓN
Al 31 de diciembre de 2003**

CUADRO 5.7
(1ª Parte)

MUNICIPIO NIVEL	TOTAL	SEGURIDAD SOCIAL					
		IMSS NORTE	IMSS SUR	ISSSTE	PEMEX	SDN	SM
EL HIGO	7	0	0	1	0	0	0
DE CONSULTA EXTERNA	7	0	0	1	0	0	0
HUATUSCO	12	0	1	1	0	0	0
DE CONSULTA EXTERNA DE HOSPITALIZACIÓN GENERAL	10	0	1	1	0	0	0
DE CONSULTA EXTERNA	2	0	0	0	0	0	0
HUAYACOCOTLA	18	0	0	1	0	0	0
DE CONSULTA EXTERNA DE HOSPITALIZACIÓN GENERAL	17	0	0	1	0	0	0
DE CONSULTA EXTERNA	1	0	0	0	0	0	0
HUEYAPAN DE OCAMPO	12	0	2	1	0	0	0
DE CONSULTA EXTERNA	12	0	2	1	0	0	0
HUILOAPAN DE CUAUHTÉMOC	1	0	0	0	0	0	0
DE CONSULTA EXTERNA	1	0	0	0	0	0	0
IGNACIO DE LA LLAVE	4	0	0	0	0	0	0
DE CONSULTA EXTERNA	4	0	0	0	0	0	0
ILAMATLÁN	6	0	0	0	0	0	0
DE CONSULTA EXTERNA	6	0	0	0	0	0	0
ISLA	10	0	2	1	0	0	0
DE CONSULTA EXTERNA DE HOSPITALIZACIÓN GENERAL	9	0	2	1	0	0	0
DE CONSULTA EXTERNA	1	0	0	0	0	0	0
IXCATEPEC	6	0	0	0	0	0	0
DE CONSULTA EXTERNA	6	0	0	0	0	0	0
IXHUACÁN DE LOS REYES	3	0	0	0	0	0	0
DE CONSULTA EXTERNA	3	0	0	0	0	0	0
IXHUATLÁN DE MADERO	21	0	0	1	0	0	0
DE CONSULTA EXTERNA	21	0	0	1	0	0	0
IXHUATLÁN DEL CAFÉ	6	0	0	0	0	0	0
DE CONSULTA EXTERNA	6	0	0	0	0	0	0
IXHUATLÁN DEL SURESTE	3	0	0	0	0	0	0
DE CONSULTA EXTERNA DE HOSPITALIZACIÓN GENERAL	2	0	0	0	0	0	0
DE CONSULTA EXTERNA	1	0	0	0	0	0	0
IXHUATLANCILLO	3	0	1	0	0	0	0
DE CONSULTA EXTERNA	3	0	1	0	0	0	0

**UNIDADES MÉDICAS EN SERVICIO DE LAS INSTITUCIONES PÚBLICAS
DEL SECTOR SALUD POR MUNICIPIO Y NIVEL DE OPERACIÓN
SEGÚN RÉGIMEN E INSTITUCIÓN
Al 31 de diciembre de 2003**

CUADRO 5.7
(1ª Parte)

MUNICIPIO NIVEL	TOTAL	SEGURIDAD SOCIAL					
		IMSS NORTE	IMSS SUR	ISSSTE	PEMEX	SDN	SM
IXMATLAHUACAN	3	0	1	0	0	0	0
DE CONSULTA EXTERNA	3	0	1	0	0	0	0
IXTACZOQUITLÁN	8	0	2	0	0	0	0
DE CONSULTA EXTERNA	8	0	2	0	0	0	0
JALACINGO	7	0	0	0	0	0	0
DE CONSULTA EXTERNA	7	0	0	0	0	0	0
JALCOMULCO	2	0	0	0	0	0	0
DE CONSULTA EXTERNA	2	0	0	0	0	0	0
JÁLTIPAN	9	0	1	1	0	0	0
DE CONSULTA EXTERNA	8	0	1	1	0	0	0
DE HOSPITALIZACIÓN GENERAL	1	0	0	0	0	0	0
JAMAPA	3	0	0	0	0	0	0
DE CONSULTA EXTERNA	3	0	0	0	0	0	0
JESÚS CARRANZA	11	0	0	0	0	0	0
DE CONSULTA EXTERNA	10	0	0	0	0	0	0
DE HOSPITALIZACIÓN GENERAL	1	0	0	0	0	0	0
JILOTEPEC	2	1	0	0	0	0	0
DE CONSULTA EXTERNA	2	1	0	0	0	0	0
JOSÉ AZUETA	10	0	1	1	0	0	0
DE CONSULTA EXTERNA	9	0	1	1	0	0	0
DE HOSPITALIZACIÓN GENERAL	1	0	0	0	0	0	0
JUAN RODRÍGUEZ CLARA	10	0	0	1	0	0	0
DE CONSULTA EXTERNA	10	0	0	1	0	0	0
JUCHIQUE DE FERRER	6	0	0	0	0	0	0
DE CONSULTA EXTERNA	6	0	0	0	0	0	0
LANDERO Y COSS	1	0	0	0	0	0	0
DE CONSULTA EXTERNA	1	0	0	0	0	0	0
LERDO DE TEJADA	4	1	0	1	0	0	0
DE CONSULTA EXTERNA	3	0	0	1	0	0	0
DE HOSPITALIZACIÓN GENERAL	1	1	0	0	0	0	0
MAGDALENA	1	0	0	0	0	0	0
DE CONSULTA EXTERNA	1	0	0	0	0	0	0

**UNIDADES MÉDICAS EN SERVICIO DE LAS INSTITUCIONES PÚBLICAS
DEL SECTOR SALUD POR MUNICIPIO Y NIVEL DE OPERACIÓN
SEGÚN RÉGIMEN E INSTITUCIÓN
Al 31 de diciembre de 2003**

CUADRO 5.7
(1ª Parte)

MUNICIPIO NIVEL	TOTAL	SEGURIDAD SOCIAL					
		IMSS NORTE	IMSS SUR	ISSSTE	PEMEX	SDN	SM
MALTRATA	3	0	0	0	0	0	0
DE CONSULTA EXTERNA	3	0	0	0	0	0	0
MANLIO FABIO ALTAMIRANO	7	1	0	0	0	0	0
DE CONSULTA EXTERNA	7	1	0	0	0	0	0
MARIANO ESCOBEDO	6	0	0	0	0	0	0
DE CONSULTA EXTERNA	6	0	0	0	0	0	0
MARTÍNEZ DE LA TORRE	15	2	0	1	0	1	0
DE CONSULTA EXTERNA	13	1	0	1	0	1	0
DE HOSPITALIZACIÓN GENERAL	2	1	0	0	0	0	0
MECATLÁN	3	0	0	0	0	0	0
DE CONSULTA EXTERNA	3	0	0	0	0	0	0
MECAYAPAN	7	0	0	0	0	0	0
DE CONSULTA EXTERNA	6	0	0	0	0	0	0
DE HOSPITALIZACIÓN GENERAL	1	0	0	0	0	0	0
MEDELLÍN	9	2	0	1	0	0	0
DE CONSULTA EXTERNA	9	2	0	1	0	0	0
MIAHUATLÁN	1	0	0	0	0	0	0
DE CONSULTA EXTERNA	1	0	0	0	0	0	0
LAS MINAS	3	1	0	0	0	0	0
DE CONSULTA EXTERNA	3	1	0	0	0	0	0
MINATITLÁN	30	0	1	1	2	0	0
DE CONSULTA EXTERNA	27	0	0	1	1	0	0
DE HOSPITALIZACIÓN GENERAL	3	0	1	0	1	0	0
MISANTLA	17	1	0	1	0	0	0
DE CONSULTA EXTERNA	16	1	0	1	0	0	0
DE HOSPITALIZACIÓN GENERAL	1	0	0	0	0	0	0
MIXTLA DE ALTAMIRANO	3	0	0	0	0	0	0
DE CONSULTA EXTERNA	3	0	0	0	0	0	0
MOLOACÁN	6	0	0	0	0	0	0
DE CONSULTA EXTERNA	6	0	0	0	0	0	0
NANCHITAL DE LÁZARO CÁRDENAS DEL RÍO	4	0	0	0	1	0	0
DE CONSULTA EXTERNA	2	0	0	0	0	0	0
DE HOSPITALIZACIÓN GENERAL	2	0	0	0	1	0	0

**UNIDADES MÉDICAS EN SERVICIO DE LAS INSTITUCIONES PÚBLICAS
DEL SECTOR SALUD POR MUNICIPIO Y NIVEL DE OPERACIÓN
SEGÚN RÉGIMEN E INSTITUCIÓN
Al 31 de diciembre de 2003**

CUADRO 5.7
(1ª Parte)

MUNICIPIO NIVEL	TOTAL	SEGURIDAD SOCIAL					
		IMSS NORTE	IMSS SUR	ISSSTE	PEMEX	SDN	SM
NAOLINCO	6	0	0	0	0	0	0
DE CONSULTA EXTERNA	5	0	0	0	0	0	0
DE HOSPITALIZACIÓN GENERAL	1	0	0	0	0	0	0
NARANJAL	2	0	0	0	0	0	0
DE CONSULTA EXTERNA	2	0	0	0	0	0	0
NARANJOS AMATLÁN	7	1	0	1	1	0	0
DE CONSULTA EXTERNA	5	1	0	1	0	0	0
DE HOSPITALIZACIÓN GENERAL	2	0	0	0	1	0	0
NAUTLA	7	0	0	1	0	0	0
DE CONSULTA EXTERNA	7	0	0	1	0	0	0
NOGALES	7	0	1	1	1	0	0
DE CONSULTA EXTERNA	7	0	1	1	1	0	0
OLUTA	1	0	0	0	0	0	0
DE CONSULTA EXTERNA	1	0	0	0	0	0	0
OMEALCA	8	0	2	0	0	0	0
DE CONSULTA EXTERNA	7	0	1	0	0	0	0
DE HOSPITALIZACIÓN GENERAL	1	0	1	0	0	0	0
ORIZABA	15	0	9	2	0	0	0
DE CONSULTA EXTERNA	11	0	8	1	0	0	0
DE HOSPITALIZACIÓN GENERAL	3	0	1	1	0	0	0
DE HOSPITALIZACIÓN ESPECIALIZADA	1	0	0	0	0	0	0
OTATILÁN	2	0	1	0	0	0	0
DE CONSULTA EXTERNA	2	0	1	0	0	0	0
OTEAPAN	1	0	0	0	0	0	0
DE CONSULTA EXTERNA	1	0	0	0	0	0	0
OZULUAMA	12	0	0	1	1	0	0
DE CONSULTA EXTERNA	11	0	0	1	1	0	0
DE HOSPITALIZACIÓN GENERAL	1	0	0	0	0	0	0
PAJAPAN	4	0	0	0	0	0	0
DE CONSULTA EXTERNA	4	0	0	0	0	0	0
PÁNUCO	26	0	0	1	2	0	0
DE CONSULTA EXTERNA	25	0	0	1	2	0	0
DE HOSPITALIZACIÓN GENERAL	1	0	0	0	0	0	0

**UNIDADES MÉDICAS EN SERVICIO DE LAS INSTITUCIONES PÚBLICAS
DEL SECTOR SALUD POR MUNICIPIO Y NIVEL DE OPERACIÓN
SEGÚN RÉGIMEN E INSTITUCIÓN
Al 31 de diciembre de 2003**

CUADRO 5.7
(1ª Parte)

MUNICIPIO NIVEL	TOTAL	SEGURIDAD SOCIAL					
		IMSS NORTE	IMSS SUR	ISSSTE	PEMEX	SDN	SM
PAPANTLA	38	1	0	1	1	0	0
DE CONSULTA EXTERNA DE HOSPITALIZACIÓN GENERAL	36	1	0	1	1	0	0
	2	0	0	0	0	0	0
PASO DE OVEJAS	7	1	0	0	0	0	0
DE CONSULTA EXTERNA	7	1	0	0	0	0	0
PASO DEL MACHO	12	0	2	1	0	0	0
DE CONSULTA EXTERNA	12	0	2	1	0	0	0
LA PERLA	5	0	0	0	0	0	0
DE CONSULTA EXTERNA	5	0	0	0	0	0	0
PEROTE	12	1	0	1	0	1	0
DE CONSULTA EXTERNA DE HOSPITALIZACIÓN GENERAL	11	1	0	1	0	1	0
	1	0	0	0	0	0	0
PLATÓN SÁNCHEZ	9	1	0	1	0	0	0
DE CONSULTA EXTERNA	9	1	0	1	0	0	0
PLAYA VICENTE	22	0	0	1	0	0	0
DE CONSULTA EXTERNA DE HOSPITALIZACIÓN GENERAL	21	0	0	1	0	0	0
	1	0	0	0	0	0	0
POZA RICA DE HIDALGO	11	2	0	2	2	0	0
DE CONSULTA EXTERNA DE HOSPITALIZACIÓN GENERAL	6	1	0	1	1	0	0
	5	1	0	1	1	0	0
PUEBLO VIEJO	8	0	0	1	1	1	0
DE CONSULTA EXTERNA	8	0	0	1	1	1	0
PUENTE NACIONAL	4	0	0	1	0	0	0
DE CONSULTA EXTERNA	4	0	0	1	0	0	0
RAFAEL DELGADO	2	0	0	0	0	0	0
DE CONSULTA EXTERNA	2	0	0	0	0	0	0
RAFAEL LUCIO	1	0	0	0	0	0	0
DE CONSULTA EXTERNA	1	0	0	0	0	0	0
LOS REYES	2	0	0	0	0	0	0
DE CONSULTA EXTERNA	2	0	0	0	0	0	0
RÍO BLANCO	3	0	1	0	0	0	0
DE CONSULTA EXTERNA DE HOSPITALIZACIÓN GENERAL	2	0	1	0	0	0	0
	1	0	0	0	0	0	0

**UNIDADES MÉDICAS EN SERVICIO DE LAS INSTITUCIONES PÚBLICAS
DEL SECTOR SALUD POR MUNICIPIO Y NIVEL DE OPERACIÓN
SEGÚN RÉGIMEN E INSTITUCIÓN
Al 31 de diciembre de 2003**

CUADRO 5.7
(1ª Parte)

MUNICIPIO NIVEL	TOTAL	SEGURIDAD SOCIAL					
		IMSS NORTE	IMSS SUR	ISSSTE	PEMEX	SDN	SM
SALTABARRANCA	3	1	0	0	0	0	0
DE CONSULTA EXTERNA	3	1	0	0	0	0	0
SAN ANDRÉS TENEJAPAN	1	0	0	0	0	0	0
DE CONSULTA EXTERNA	1	0	0	0	0	0	0
SAN ANDRÉS TUXTLA	25	1	0	1	0	0	0
DE CONSULTA EXTERNA	23	0	0	1	0	0	0
DE HOSPITALIZACIÓN GENERAL	2	1	0	0	0	0	0
SAN JUAN EVANGELISTA	9	0	0	1	0	0	0
DE CONSULTA EXTERNA	9	0	0	1	0	0	0
SANTIAGO TUXTLA	14	2	0	1	0	0	0
DE CONSULTA EXTERNA	13	2	0	1	0	0	0
DE HOSPITALIZACIÓN GENERAL	1	0	0	0	0	0	0
SAYULA DE ALEMÁN	10	0	0	0	0	0	0
DE CONSULTA EXTERNA	10	0	0	0	0	0	0
SOCONUSCO	2	0	0	0	0	0	0
DE CONSULTA EXTERNA	2	0	0	0	0	0	0
SOCHIAPA	1	0	0	0	0	0	0
DE CONSULTA EXTERNA	1	0	0	0	0	0	0
SOLEDAD ATZOMPA	5	0	0	0	0	0	0
DE CONSULTA EXTERNA	5	0	0	0	0	0	0
SOLEDAD DE DOBLADO	8	0	0	1	0	0	0
DE CONSULTA EXTERNA	8	0	0	1	0	0	0
SOTEAPAN	8	0	0	0	0	0	0
DE CONSULTA EXTERNA	8	0	0	0	0	0	0
TAMALÍN	5	1	0	0	0	0	0
DE CONSULTA EXTERNA	5	1	0	0	0	0	0
TAMIAHUA	13	1	0	1	0	0	0
DE CONSULTA EXTERNA	13	1	0	1	0	0	0
TAMPICO ALTO	8	0	0	0	0	0	0
DE CONSULTA EXTERNA	8	0	0	0	0	0	0
TANCOCO	3	0	0	0	0	0	0
DE CONSULTA EXTERNA	3	0	0	0	0	0	0

**UNIDADES MÉDICAS EN SERVICIO DE LAS INSTITUCIONES PÚBLICAS
DEL SECTOR SALUD POR MUNICIPIO Y NIVEL DE OPERACIÓN
SEGÚN RÉGIMEN E INSTITUCIÓN
Al 31 de diciembre de 2003**

CUADRO 5.7
(1ª Parte)

MUNICIPIO NIVEL	TOTAL	SEGURIDAD SOCIAL					
		IMSS NORTE	IMSS SUR	ISSSTE	PEMEX	SDN	SM
TANTIMA	8	0	0	0	0	0	0
DE CONSULTA EXTERNA	8	0	0	0	0	0	0
TANTOYUCA	25	1	0	1	0	0	0
DE CONSULTA EXTERNA DE HOSPITALIZACIÓN GENERAL	24	1	0	1	0	0	0
GENERAL	1	0	0	0	0	0	0
TATAHUICAPAN DE JUÁREZ	5	0	0	1	0	0	0
DE CONSULTA EXTERNA	5	0	0	1	0	0	0
TATATILA	2	0	0	0	0	0	0
DE CONSULTA EXTERNA	2	0	0	0	0	0	0
TECOLUTLA	7	0	0	0	0	0	0
DE CONSULTA EXTERNA	7	0	0	0	0	0	0
TEHUIPANGO	5	0	0	0	0	0	0
DE CONSULTA EXTERNA	5	0	0	0	0	0	0
TEMAPACHE	32	1	0	1	2	0	0
DE CONSULTA EXTERNA	32	1	0	1	2	0	0
TEMPOAL	12	0	0	1	0	0	0
DE CONSULTA EXTERNA DE HOSPITALIZACIÓN GENERAL	11	0	0	1	0	0	0
GENERAL	1	0	0	0	0	0	0
TENAMPA	1	0	0	0	0	0	0
DE CONSULTA EXTERNA	1	0	0	0	0	0	0
TENOCHTITLÁN	2	0	0	0	0	0	0
DE CONSULTA EXTERNA	2	0	0	0	0	0	0
TEOCELO	2	0	0	0	0	0	0
DE CONSULTA EXTERNA DE HOSPITALIZACIÓN GENERAL	1	0	0	0	0	0	0
GENERAL	1	0	0	0	0	0	0
TEPATLAXCO	3	0	0	0	0	0	0
DE CONSULTA EXTERNA	3	0	0	0	0	0	0
TEPETLÁN	2	0	0	0	0	0	0
DE CONSULTA EXTERNA	2	0	0	0	0	0	0
TEPETZINTLA	6	0	0	0	0	0	0
DE CONSULTA EXTERNA	6	0	0	0	0	0	0
TEQUILA	5	0	0	0	0	0	0
DE CONSULTA EXTERNA	5	0	0	0	0	0	0

**UNIDADES MÉDICAS EN SERVICIO DE LAS INSTITUCIONES PÚBLICAS
DEL SECTOR SALUD POR MUNICIPIO Y NIVEL DE OPERACIÓN
SEGÚN RÉGIMEN E INSTITUCIÓN
Al 31 de diciembre de 2003**

CUADRO 5.7
(1ª Parte)

MUNICIPIO NIVEL	TOTAL	SEGURIDAD SOCIAL					
		IMSS NORTE	IMSS SUR	ISSSTE	PEMEX	SDN	SM
TEXCATEPEC	6	0	0	0	0	0	0
DE CONSULTA EXTERNA	6	0	0	0	0	0	0
TEXHUACÁN	1	0	0	0	0	0	0
DE CONSULTA EXTERNA	1	0	0	0	0	0	0
TEXISTEPEC	6	0	1	0	0	0	0
DE CONSULTA EXTERNA	6	0	1	0	0	0	0
TEZONAPA	19	0	3	1	0	0	0
DE CONSULTA EXTERNA	19	0	3	1	0	0	0
TIERRA BLANCA	24	0	3	1	0	0	0
DE CONSULTA EXTERNA	22	0	2	1	0	0	0
DE HOSPITALIZACIÓN GENERAL	2	0	1	0	0	0	0
TIHUATLÁN	19	0	0	1	0	0	0
DE CONSULTA EXTERNA	19	0	0	1	0	0	0
TLACOJALPAN	2	0	1	0	0	0	0
DE CONSULTA EXTERNA	2	0	1	0	0	0	0
TLACOLULAN	5	0	0	0	0	0	0
DE CONSULTA EXTERNA	5	0	0	0	0	0	0
TLACOTALPAN	3	0	0	1	0	0	0
DE CONSULTA EXTERNA	2	0	0	1	0	0	0
DE HOSPITALIZACIÓN GENERAL	1	0	0	0	0	0	0
TLACOTEPEC DE MEJÍA	1	0	0	0	0	0	0
DE CONSULTA EXTERNA	1	0	0	0	0	0	0
TLACHICHILCO	8	0	0	0	0	0	0
DE CONSULTA EXTERNA	8	0	0	0	0	0	0
TLALIXCOYAN	13	0	1	1	0	0	0
DE CONSULTA EXTERNA	13	0	1	1	0	0	0
TLALNELHUAYOCAN	3	0	0	0	0	0	0
DE CONSULTA EXTERNA	3	0	0	0	0	0	0
TLALTETELA	2	0	0	0	0	0	0
DE CONSULTA EXTERNA	2	0	0	0	0	0	0
TLAPACOYAN	12	2	0	1	0	0	0
DE CONSULTA EXTERNA	11	2	0	1	0	0	0
DE HOSPITALIZACIÓN GENERAL	1	0	0	0	0	0	0

**UNIDADES MÉDICAS EN SERVICIO DE LAS INSTITUCIONES PÚBLICAS
DEL SECTOR SALUD POR MUNICIPIO Y NIVEL DE OPERACIÓN
SEGÚN RÉGIMEN E INSTITUCIÓN
Al 31 de diciembre de 2003**

CUADRO 5.7
(1ª Parte)

MUNICIPIO NIVEL	TOTAL	SEGURIDAD SOCIAL					
		IMSS NORTE	IMSS SUR	ISSSTE	PEMEX	SDN	SM
TLAQUILPA	2	0	0	0	0	0	0
DE CONSULTA EXTERNA	2	0	0	0	0	0	0
TLILAPAN	1	0	0	0	0	0	0
DE CONSULTA EXTERNA	1	0	0	0	0	0	0
TOMATLÁN	2	0	0	0	0	0	0
DE CONSULTA EXTERNA	2	0	0	0	0	0	0
TONAYÁN	2	0	0	0	0	0	0
DE CONSULTA EXTERNA	2	0	0	0	0	0	0
TOTUTLA	5	0	0	0	0	0	0
DE CONSULTA EXTERNA	5	0	0	0	0	0	0
TRES VALLES	9	0	2	0	0	0	0
DE CONSULTA EXTERNA	9	0	2	0	0	0	0
TUXPAN	24	2	0	3	1	2	2
DE CONSULTA EXTERNA	18	1	0	2	1	1	1
DE HOSPITALIZACIÓN GENERAL	6	1	0	1	0	1	1
TUXTILLA	2	0	1	0	0	0	0
DE CONSULTA EXTERNA	2	0	1	0	0	0	0
URSULO GALVÁN	8	2	0	1	0	0	0
DE CONSULTA EXTERNA	8	2	0	1	0	0	0
UXPANAPA	15	0	0	0	0	0	0
DE CONSULTA EXTERNA	14	0	0	0	0	0	0
DE HOSPITALIZACIÓN GENERAL	1	0	0	0	0	0	0
VEGA DE ALATORRE	7	0	0	1	0	0	0
DE CONSULTA EXTERNA	7	0	0	1	0	0	0
VERACRUZ	28	6	0	2	1	0	3
DE CONSULTA EXTERNA	21	4	0	1	0	0	2
DE HOSPITALIZACIÓN GENERAL	5	1	0	1	0	0	1
DE HOSPITALIZACIÓN ESPECIALIZADA	2	1	0	0	1	0	0
LAS VIGAS DE RAMÍREZ	1	0	0	0	0	0	0
DE CONSULTA EXTERNA	1	0	0	0	0	0	0
VILLA ALDAMA	1	0	0	0	0	0	0
DE CONSULTA EXTERNA	1	0	0	0	0	0	0

**UNIDADES MÉDICAS EN SERVICIO DE LAS INSTITUCIONES PÚBLICAS
DEL SECTOR SALUD POR MUNICIPIO Y NIVEL DE OPERACIÓN
SEGÚN RÉGIMEN E INSTITUCIÓN
Al 31 de diciembre de 2003**

CUADRO 5.7
(1ª Parte)

MUNICIPIO NIVEL	TOTAL	SEGURIDAD SOCIAL					
		IMSS NORTE	IMSS SUR	ISSSTE	PEMEX	SDN	SM
XALAPA	25	5	0	6	0	1	0
DE CONSULTA EXTERNA DE HOSPITALIZACIÓN GENERAL	18	4	0	5	0	1	0
DE HOSPITALIZACIÓN ESPECIALIZADA	3	1	0	1	0	0	0
DE CONSULTA EXTERNA	4	0	0	0	0	0	0
XICO	6	0	0	1	0	0	0
DE CONSULTA EXTERNA	6	0	0	1	0	0	0
XOXOCOTLA	2	0	0	0	0	0	0
DE CONSULTA EXTERNA	2	0	0	0	0	0	0
YANGA	3	0	1	0	0	0	0
DE CONSULTA EXTERNA	3	0	1	0	0	0	0
YECUATLA	4	0	0	0	0	0	0
DE CONSULTA EXTERNA	4	0	0	0	0	0	0
ZACUALPAN	6	0	0	0	0	0	0
DE CONSULTA EXTERNA	6	0	0	0	0	0	0
ZARAGOZA	1	0	0	0	0	0	0
DE CONSULTA EXTERNA	1	0	0	0	0	0	0
ZENTLA	4	0	0	0	0	0	0
DE CONSULTA EXTERNA	4	0	0	0	0	0	0
ZONGOLICA	19	0	0	1	0	0	0
DE CONSULTA EXTERNA DE HOSPITALIZACIÓN GENERAL	18	0	0	1	0	0	0
DE CONSULTA EXTERNA	1	0	0	0	0	0	0
ZONTECOMATLÁN	7	0	0	0	0	0	0
DE CONSULTA EXTERNA	7	0	0	0	0	0	0
ZOZOCOLCO DE HIDALGO	4	0	0	0	0	0	0
DE CONSULTA EXTERNA	4	0	0	0	0	0	0

**UNIDADES MÉDICAS EN SERVICIO DE LAS INSTITUCIONES PÚBLICAS
DEL SECTOR SALUD POR MUNICIPIO Y NIVEL DE OPERACIÓN
SEGÚN RÉGIMEN E INSTITUCIÓN
Al 31 de diciembre de 2003**

CUADRO 5.7
(2ª Parte y última)

MUNICIPIO NIVEL	ASISTENCIA SOCIAL				
	IMSS-OPOR- TUNIDADES NORTE	IMSS-OPOR- TUNIDADES SUR	HOSPITAL DE GINE- COLOGÍA Y OBSTE- TRICIA UV	SSA	CRUZ ROJA MEXICANA
ESTADO	293	225	1	766 b/	40
DE CONSULTA EXTERNA DE HOSPITALIZACIÓN GENERAL c/	291	222	0	721	32
DE HOSPITALIZACIÓN ESPECIALIZADA c/	2	3	0	41	8
	0	0	1	4	0
ACAJETE	0	0	0	3	0
DE CONSULTA EXTERNA	0	0	0	3	0
ACATLÁN	0	0	0	1	0
DE CONSULTA EXTERNA	0	0	0	1	0
ACAYUCAN	0	4	0	7	1
DE CONSULTA EXTERNA DE HOSPITALIZACIÓN GENERAL	0	4	0	6	1
	0	0	0	1	0
ACTOPAN	8	0	0	6	0
DE CONSULTA EXTERNA	8	0	0	6	0
ACULA	0	0	0	2	0
DE CONSULTA EXTERNA	0	0	0	2	0
ACULTZINGO	0	2	0	3	0
DE CONSULTA EXTERNA	0	2	0	3	0
AGUA DULCE	0	1	0	3	1
DE CONSULTA EXTERNA DE HOSPITALIZACIÓN GENERAL	0	1	0	3	1
	0	0	0	0	0
ALPATLÁHUAC	0	2	0	2	0
DE CONSULTA EXTERNA	0	2	0	2	0
ALTO LUCERO DE GUTIÉRREZ BARRIOS	6	0	0	4	0
DE CONSULTA EXTERNA	6	0	0	4	0
ALTOTONGA	6	0	0	4	0
DE CONSULTA EXTERNA DE HOSPITALIZACIÓN GENERAL	6	0	0	3	0
	0	0	0	1	0
ALVARADO	3	0	0	4	0
DE CONSULTA EXTERNA DE HOSPITALIZACIÓN GENERAL	3	0	0	3	0
	0	0	0	1	0
AMATITLÁN	0	0	0	2	0
DE CONSULTA EXTERNA	0	0	0	2	0

**UNIDADES MÉDICAS EN SERVICIO DE LAS INSTITUCIONES PÚBLICAS
DEL SECTOR SALUD POR MUNICIPIO Y NIVEL DE OPERACIÓN
SEGÚN RÉGIMEN E INSTITUCIÓN
Al 31 de diciembre de 2003**

CUADRO 5.7
(2ª Parte y última)

MUNICIPIO NIVEL	ASISTENCIA SOCIAL				
	IMSS-OPOR- TUNIDADES NORTE	IMSS-OPOR- TUNIDADES SUR	HOSPITAL DE GINE- COLOGÍA Y OBSTE- TRICIA UV	SSA	CRUZ ROJA MEXICANA
AMATLÁN DE LOS REYES	0	1	0	3	0
DE CONSULTA EXTERNA	0	1	0	3	0
ANGEL R. CABADA	3	0	0	3	0
DE CONSULTA EXTERNA	3	0	0	3	0
LA ANTIGUA	0	0	0	4	1
DE CONSULTA EXTERNA	0	0	0	3	1
DE HOSPITALIZACIÓN GENERAL	0	0	0	1	0
APAZAPAN	0	0	0	1	0
DE CONSULTA EXTERNA	0	0	0	1	0
AQUILA	0	1	0	0	0
DE CONSULTA EXTERNA	0	1	0	0	0
ASTACINGA	0	0	0	3	0
DE CONSULTA EXTERNA	0	0	0	3	0
ATLAHUILCO	0	1	0	2	0
DE CONSULTA EXTERNA	0	1	0	2	0
ATOYAC	0	0	0	5	0
DE CONSULTA EXTERNA	0	0	0	5	0
DE HOSPITALIZACIÓN GENERAL	0	0	0	0	0
ATZACAN	0	1	0	3	0
DE CONSULTA EXTERNA	0	1	0	3	0
ATZALAN	10	0	0	9	0
DE CONSULTA EXTERNA	10	0	0	9	0
AYAHUALULCO	1	0	0	5	0
DE CONSULTA EXTERNA	1	0	0	5	0
BANDERILLA	0	0	0	1	0
DE CONSULTA EXTERNA	0	0	0	1	0
BENITO JUÁREZ	4	0	0	2	0
DE CONSULTA EXTERNA	4	0	0	2	0
BOCA DEL RÍO	0	0	0	4	1
DE CONSULTA EXTERNA	0	0	0	4	1
DE HOSPITALIZACIÓN GENERAL	0	0	0	0	0
CALCAHUALCO	0	2	0	2	0
DE CONSULTA EXTERNA	0	2	0	2	0

**UNIDADES MÉDICAS EN SERVICIO DE LAS INSTITUCIONES PÚBLICAS
DEL SECTOR SALUD POR MUNICIPIO Y NIVEL DE OPERACIÓN
SEGÚN RÉGIMEN E INSTITUCIÓN
Al 31 de diciembre de 2003**

CUADRO 5.7
(2ª Parte y última)

MUNICIPIO NIVEL	ASISTENCIA SOCIAL				
	IMSS-OPOR- TUNIDADES NORTE	IMSS-OPOR- TUNIDADES SUR	HOSPITAL DE GINE- COLOGÍA Y OBSTE- TRICIA UV	SSA	CRUZ ROJA MEXICANA
CAMARÓN DE TEJEDA	0	1	0	2	0
DE CONSULTA EXTERNA	0	1	0	2	0
CAMERINO Z. MENDOZA	0	1	0	1	1
DE CONSULTA EXTERNA	0	1	0	1	1
CARLOS A. CARRILLO	0	0	0	1	1
DE CONSULTA EXTERNA	0	0	0	1	1
CARRILLO PUERTO	0	2	0	5	0
DE CONSULTA EXTERNA	0	2	0	5	0
CASTILLO DE TEAYO	2	0	0	6	0
DE CONSULTA EXTERNA	2	0	0	6	0
CATEMACO	4	0	0	5	0
DE CONSULTA EXTERNA	4	0	0	4	0
DE HOSPITALIZACIÓN GENERAL	0	0	0	1	0
CAZONES DE HERRERA	4	0	0	3	0
DE CONSULTA EXTERNA	4	0	0	3	0
CERRO AZUL	0	0	0	3	1
DE CONSULTA EXTERNA	0	0	0	3	1
DE HOSPITALIZACIÓN GENERAL	0	0	0	0	0
CITLALTÉPETL	1	0	0	2	0
DE CONSULTA EXTERNA	1	0	0	2	0
COACOATZINTLA	0	0	0	1	0
DE CONSULTA EXTERNA	0	0	0	1	0
COAHUILÁN	2	0	0	1	0
DE CONSULTA EXTERNA	2	0	0	1	0
COATEPEC	1	0	0	3	1
DE CONSULTA EXTERNA	1	0	0	2	1
DE HOSPITALIZACIÓN GENERAL	0	0	0	1	0
COATZACOALCOS	0	1	0	9	1
DE CONSULTA EXTERNA	0	1	0	8	0
DE HOSPITALIZACIÓN GENERAL	0	0	0	1	1
COATZINTLA	2	0	0	3	0
DE CONSULTA EXTERNA	2	0	0	3	0
COETZALA	0	0	0	2	0
DE CONSULTA EXTERNA	0	0	0	2	0

**UNIDADES MÉDICAS EN SERVICIO DE LAS INSTITUCIONES PÚBLICAS
DEL SECTOR SALUD POR MUNICIPIO Y NIVEL DE OPERACIÓN
SEGÚN RÉGIMEN E INSTITUCIÓN
Al 31 de diciembre de 2003**

CUADRO 5.7
(2ª Parte y última)

MUNICIPIO NIVEL	ASISTENCIA SOCIAL				
	IMSS-OPOR- TUNIDADES NORTE	IMSS-OPOR- TUNIDADES SUR	HOSPITAL DE GINE- COLOGÍA Y OBSTE- TRICIA UV	SSA	CRUZ ROJA MEXICANA
COLIPA	0	0	0	2	0
DE CONSULTA EXTERNA	0	0	0	2	0
COMAPA	0	2	0	4	0
DE CONSULTA EXTERNA	0	2	0	4	0
CÓRDOBA	0	4	0	3	1
DE CONSULTA EXTERNA	0	4	0	2	0
DE HOSPITALIZACIÓN GENERAL	0	0	0	1	1
COSAMALOAPAN	0	1	0	6	0
DE CONSULTA EXTERNA	0	1	0	5	0
DE HOSPITALIZACIÓN GENERAL	0	0	0	1	0
COSAULÁN DE CARVAJAL	1	0	0	2	0
DE CONSULTA EXTERNA	1	0	0	2	0
COSCOMATEPEC	0	6	0	5	0
DE CONSULTA EXTERNA	0	5	0	5	0
DE HOSPITALIZACIÓN GENERAL	0	1	0	0	0
COSOLEACAQUE	0	2	0	11	0
DE CONSULTA EXTERNA	0	2	0	11	0
COTAXTLA	0	0	0	5	0
DE CONSULTA EXTERNA	0	0	0	5	0
COXQUIHUI	2	0	0	2	0
DE CONSULTA EXTERNA	2	0	0	2	0
COYUTLA	3	0	0	2	0
DE CONSULTA EXTERNA	3	0	0	2	0
CUICHAPA	0	0	0	1	0
DE CONSULTA EXTERNA	0	0	0	1	0
CUITLÁHUAC	0	0	0	4	0
DE CONSULTA EXTERNA	0	0	0	4	0
CHACALTIANGUIS	0	0	0	4	0
DE CONSULTA EXTERNA	0	0	0	4	0
CHALMA	3	0	0	1	0
DE CONSULTA EXTERNA	3	0	0	1	0

**UNIDADES MÉDICAS EN SERVICIO DE LAS INSTITUCIONES PÚBLICAS
DEL SECTOR SALUD POR MUNICIPIO Y NIVEL DE OPERACIÓN
SEGÚN RÉGIMEN E INSTITUCIÓN
Al 31 de diciembre de 2003**

CUADRO 5.7
(2ª Parte y última)

MUNICIPIO NIVEL	ASISTENCIA SOCIAL				
	IMSS-OPOR- TUNIDADES NORTE	IMSS-OPOR- TUNIDADES SUR	HOSPITAL DE GINE- COLOGÍA Y OBSTE- TRICIA UV	SSA	CRUZ ROJA MEXICANA
CHICONAMEL	1	0	0	3	0
DE CONSULTA EXTERNA	1	0	0	3	0
CHICONQUIACO	2	0	0	3	0
DE CONSULTA EXTERNA	2	0	0	3	0
CHICONTEPEC	17	0	0	10	0
DE CONSULTA EXTERNA	16	0	0	10	0
DE HOSPITALIZACIÓN GENERAL	1	0	0	0	0
CHINAMECA	0	3	0	2	0
DE CONSULTA EXTERNA	0	3	0	2	0
CHINAMPA DE GOROSTIZA	0	0	0	3	0
DE CONSULTA EXTERNA	0	0	0	3	0
LAS CHOAPAS	0	11	0	8	1
DE CONSULTA EXTERNA	0	11	0	8	1
DE HOSPITALIZACIÓN GENERAL	0	0	0	0	0
CHOCAMÁN	0	1	0	1	0
DE CONSULTA EXTERNA	0	1	0	1	0
CHONTLA	3	0	0	3	0
DE CONSULTA EXTERNA	3	0	0	3	0
CHUMATLÁN	0	0	0	1	0
DE CONSULTA EXTERNA	0	0	0	1	0
EMILIANO ZAPATA	5	0	0	4	0
DE CONSULTA EXTERNA	5	0	0	4	0
ESPINAL	5	0	0	5	0
DE CONSULTA EXTERNA	5	0	0	5	0
FILOMENO MATA	1	0	0	2	0
DE CONSULTA EXTERNA	1	0	0	2	0
FORTÍN	0	0	0	4	0
DE CONSULTA EXTERNA	0	0	0	4	0
GUTIÉRREZ ZAMORA	2	0	0	4	1
DE CONSULTA EXTERNA	2	0	0	3	1
DE HOSPITALIZACIÓN GENERAL	0	0	0	1	0
HIDALGOTITLÁN	0	3	0	6	0
DE CONSULTA EXTERNA	0	3	0	6	0

**UNIDADES MÉDICAS EN SERVICIO DE LAS INSTITUCIONES PÚBLICAS
DEL SECTOR SALUD POR MUNICIPIO Y NIVEL DE OPERACIÓN
SEGÚN RÉGIMEN E INSTITUCIÓN
Al 31 de diciembre de 2003**

CUADRO 5.7
(2ª Parte y última)

MUNICIPIO NIVEL	ASISTENCIA SOCIAL				
	IMSS-OPOR- TUNIDADES NORTE	IMSS-OPOR- TUNIDADES SUR	HOSPITAL DE GINE- COLOGÍA Y OBSTE- TRICIA UV	SSA	CRUZ ROJA MEXICANA
EL HIGO	3	0	0	3	0
DE CONSULTA EXTERNA	3	0	0	3	0
HUATUSCO	0	5	0	4	1
DE CONSULTA EXTERNA	0	5	0	3	0
DE HOSPITALIZACIÓN GENERAL	0	0	0	1	1
HUAYACOCOTLA	7	0	0	9	1 d/
DE CONSULTA EXTERNA	7	0	0	8	1
DE HOSPITALIZACIÓN GENERAL	0	0	0	1	0
HUEYAPAN DE OCAMPO	0	7	0	2	0
DE CONSULTA EXTERNA	0	7	0	2	0
HUILOAPAN DE CUAUHTÉMOC	0	0	0	1	0
DE CONSULTA EXTERNA	0	0	0	1	0
IGNACIO DE LA LLAVE	2	0	0	2	0
DE CONSULTA EXTERNA	2	0	0	2	0
ILAMATLÁN	5	0	0	1	0
DE CONSULTA EXTERNA	5	0	0	1	0
ISLA	0	4	0	3	0
DE CONSULTA EXTERNA	0	4	0	2	0
DE HOSPITALIZACIÓN GENERAL	0	0	0	1	0
IXCATEPEC	3	0	0	3	0
DE CONSULTA EXTERNA	3	0	0	3	0
IXHUACÁN DE LOS REYES	1	0	0	2	0
DE CONSULTA EXTERNA	1	0	0	2	0
IXHUATLÁN DE MADERO	8	0	0	12	0
DE CONSULTA EXTERNA	8	0	0	12	0
IXHUATLÁN DEL CAFÉ	0	4	0	2	0
DE CONSULTA EXTERNA	0	4	0	2	0
IXHUATLÁN DEL SURESTE	0	0	0	3	0
DE CONSULTA EXTERNA	0	0	0	2	0
DE HOSPITALIZACIÓN GENERAL	0	0	0	1	0
IXHUATLANCILLO	0	1	0	1	0
DE CONSULTA EXTERNA	0	1	0	1	0

**UNIDADES MÉDICAS EN SERVICIO DE LAS INSTITUCIONES PÚBLICAS
DEL SECTOR SALUD POR MUNICIPIO Y NIVEL DE OPERACIÓN
SEGÚN RÉGIMEN E INSTITUCIÓN
Al 31 de diciembre de 2003**

CUADRO 5.7
(2ª Parte y última)

MUNICIPIO NIVEL	ASISTENCIA SOCIAL				
	IMSS-OPOR- TUNIDADES NORTE	IMSS-OPOR- TUNIDADES SUR	HOSPITAL DE GINE- COLOGÍA Y OBSTE- TRICIA UV	SSA	CRUZ ROJA MEXICANA
IXMATLAHUACAN	0	0	0	2	0
DE CONSULTA EXTERNA	0	0	0	2	0
IXTACZOQUITLÁN	0	2	0	4	0
DE CONSULTA EXTERNA	0	2	0	4	0
JALACINGO	2	0	0	5	0
DE CONSULTA EXTERNA	2	0	0	5	0
JALCOMULCO	1	0	0	1	0
DE CONSULTA EXTERNA	1	0	0	1	0
JÁLTIPAN	0	3	0	3	1
DE CONSULTA EXTERNA	0	2	0	3	1
DE HOSPITALIZACIÓN GENERAL	0	1	0	0	0
JAMAPA	0	0	0	3	0
DE CONSULTA EXTERNA	0	0	0	3	0
JESÚS CARRANZA	0	6	0	5	0
DE CONSULTA EXTERNA	0	6	0	4	0
DE HOSPITALIZACIÓN GENERAL	0	0	0	1	0
JILOTEPEC	0	0	0	1	0
DE CONSULTA EXTERNA	0	0	0	1	0
JOSÉ AZUETA	0	5	0	3	0
DE CONSULTA EXTERNA	0	5	0	2	0
DE HOSPITALIZACIÓN GENERAL	0	0	0	1	0
JUAN RODRÍGUEZ CLARA	0	6	0	3	0
DE CONSULTA EXTERNA	0	6	0	3	0
JUCHIQUE DE FERRER	4	0	0	2	0
DE CONSULTA EXTERNA	4	0	0	2	0
LANDERO Y COSS	0	0	0	1	0
DE CONSULTA EXTERNA	0	0	0	1	0
LERDO DE TEJADA	0	0	0	1	1
DE CONSULTA EXTERNA	0	0	0	1	1
DE HOSPITALIZACIÓN GENERAL	0	0	0	0	0
MAGDALENA	0	1	0	0	0
DE CONSULTA EXTERNA	0	1	0	0	0

**UNIDADES MÉDICAS EN SERVICIO DE LAS INSTITUCIONES PÚBLICAS
DEL SECTOR SALUD POR MUNICIPIO Y NIVEL DE OPERACIÓN
SEGÚN RÉGIMEN E INSTITUCIÓN
Al 31 de diciembre de 2003**

CUADRO 5.7
(2ª Parte y última)

MUNICIPIO NIVEL	ASISTENCIA SOCIAL				
	IMSS-OPOR- TUNIDADES NORTE	IMSS-OPOR- TUNIDADES SUR	HOSPITAL DE GINE- COLOGÍA Y OBSTE- TRICIA UV	SSA	CRUZ ROJA MEXICANA
MALTRATA	0	2	0	1	0
DE CONSULTA EXTERNA	0	2	0	1	0
MANLIO FABIO ALTAMIRANO	4	0	0	2	0
DE CONSULTA EXTERNA	4	0	0	2	0
MARIANO ESCOBEDO	0	2	0	4	0
DE CONSULTA EXTERNA	0	2	0	4	0
MARTÍNEZ DE LA TORRE	0	0	0	10	1
DE CONSULTA EXTERNA	0	0	0	9	1
DE HOSPITALIZACIÓN GENERAL	0	0	0	1	0
MECATLÁN	2	0	0	1	0
DE CONSULTA EXTERNA	2	0	0	1	0
MECAYAPAN	0	3	0	4	0
DE CONSULTA EXTERNA	0	3	0	3	0
DE HOSPITALIZACIÓN GENERAL	0	0	0	1	0
MEDELLÍN	0	0	0	6	0
DE CONSULTA EXTERNA	0	0	0	6	0
MIAHUATLÁN	0	0	0	1	0
DE CONSULTA EXTERNA	0	0	0	1	0
LAS MINAS	0	0	0	2	0
DE CONSULTA EXTERNA	0	0	0	2	0
MINATITLÁN	0	10	0	15	1
DE CONSULTA EXTERNA	0	10	0	14	1
DE HOSPITALIZACIÓN GENERAL	0	0	0	1	0
MISANTLA	6	0	0	8	1
DE CONSULTA EXTERNA	6	0	0	7	1
DE HOSPITALIZACIÓN GENERAL	0	0	0	1	0
MIXTLA DE ALTAMIRANO	0	2	0	1	0
DE CONSULTA EXTERNA	0	2	0	1	0
MOLOACÁN	0	1	0	5	0
DE CONSULTA EXTERNA	0	1	0	5	0
NANCHITAL DE LÁZARO CÁRDENAS DEL RÍO	0	0	0	1	2
DE CONSULTA EXTERNA	0	0	0	1	1
DE HOSPITALIZACIÓN GENERAL	0	0	0	0	1

**UNIDADES MÉDICAS EN SERVICIO DE LAS INSTITUCIONES PÚBLICAS
DEL SECTOR SALUD POR MUNICIPIO Y NIVEL DE OPERACIÓN
SEGÚN RÉGIMEN E INSTITUCIÓN
Al 31 de diciembre de 2003**

CUADRO 5.7
(2ª Parte y última)

MUNICIPIO NIVEL	ASISTENCIA SOCIAL				
	IMSS-OPOR- TUNIDADES NORTE	IMSS-OPOR- TUNIDADES SUR	HOSPITAL DE GINE- COLOGÍA Y OBSTE- TRICIA UV	SSA	CRUZ ROJA MEXICANA
NAOLINCO	2	0	0	3	1 d/
DE CONSULTA EXTERNA	2	0	0	2	1
DE HOSPITALIZACIÓN GENERAL	0	0	0	1	0
NARANJAL	0	1	0	1	0
DE CONSULTA EXTERNA	0	1	0	1	0
NARANJOS AMATLÁN	1	0	0	2	1
DE CONSULTA EXTERNA	1	0	0	1	1
DE HOSPITALIZACIÓN GENERAL	0	0	0	1	0
NAUTLA	2	0	0	4	0
DE CONSULTA EXTERNA	2	0	0	4	0
NOGALES	0	1	0	3	0
DE CONSULTA EXTERNA	0	1	0	3	0
OLUTA	0	0	0	1	0
DE CONSULTA EXTERNA	0	0	0	1	0
OMEALCA	0	3	0	3	0
DE CONSULTA EXTERNA	0	3	0	3	0
DE HOSPITALIZACIÓN GENERAL	0	0	0	0	0
ORIZABA	0	0	0	3	1
DE CONSULTA EXTERNA	0	0	0	2	0
DE HOSPITALIZACIÓN GENERAL	0	0	0	0	1
DE HOSPITALIZACIÓN ESPECIALIZADA	0	0	0	1	0
OTATITLÁN	0	0	0	1	0
DE CONSULTA EXTERNA	0	0	0	1	0
OTEAPAN	0	0	0	1	0
DE CONSULTA EXTERNA	0	0	0	1	0
OZULUAMA	4	0	0	6	0
DE CONSULTA EXTERNA	4	0	0	5	0
DE HOSPITALIZACIÓN GENERAL	0	0	0	1	0
PAJAPAN	0	2	0	2	0
DE CONSULTA EXTERNA	0	2	0	2	0
PÁNUCO	1	0	0	21	1
DE CONSULTA EXTERNA	1	0	0	20	1
DE HOSPITALIZACIÓN GENERAL	0	0	0	1	0

**UNIDADES MÉDICAS EN SERVICIO DE LAS INSTITUCIONES PÚBLICAS
DEL SECTOR SALUD POR MUNICIPIO Y NIVEL DE OPERACIÓN
SEGÚN RÉGIMEN E INSTITUCIÓN
Al 31 de diciembre de 2003**

CUADRO 5.7
(2ª Parte y última)

MUNICIPIO NIVEL	ASISTENCIA SOCIAL				
	IMSS-OPOR- TUNIDADES NORTE	IMSS-OPOR- TUNIDADES SUR	HOSPITAL DE GINE- COLOGÍA Y OBSTE- TRICIA UV	SSA	CRUZ ROJA MEXICANA
PAPANTLA	22	0	0	12	1
DE CONSULTA EXTERNA	21	0	0	11	1
DE HOSPITALIZACIÓN GENERAL	1	0	0	1	0
PASO DE OVEJAS	3	0	0	3	0
DE CONSULTA EXTERNA	3	0	0	3	0
PASO DEL MACHO	0	4	0	5	0
DE CONSULTA EXTERNA	0	4	0	5	0
LA PERLA	0	4	0	1	0
DE CONSULTA EXTERNA	0	4	0	1	0
PEROTE	3	0	0	5	1 d/
DE CONSULTA EXTERNA	3	0	0	4	1
DE HOSPITALIZACIÓN GENERAL	0	0	0	1	0
PLATÓN SÁNCHEZ	3	0	0	4	0
DE CONSULTA EXTERNA	3	0	0	4	0
PLAYA VICENTE	0	14	0	7	0
DE CONSULTA EXTERNA	0	14	0	6	0
DE HOSPITALIZACIÓN GENERAL	0	0	0	1	0
POZA RICA DE HIDALGO	0	0	0	4	1
DE CONSULTA EXTERNA	0	0	0	3	0
DE HOSPITALIZACIÓN GENERAL	0	0	0	1	1
PUEBLO VIEJO	2	0	0	3	0
DE CONSULTA EXTERNA	2	0	0	3	0
PUENTE NACIONAL	1	0	0	2	0
DE CONSULTA EXTERNA	1	0	0	2	0
RAFAEL DELGADO	0	1	0	1	0
DE CONSULTA EXTERNA	0	1	0	1	0
RAFAEL LUCIO	0	0	0	1	0
DE CONSULTA EXTERNA	0	0	0	1	0
LOS REYES	0	2	0	0	0
DE CONSULTA EXTERNA	0	2	0	0	0
RÍO BLANCO	0	0	0	2	0
DE CONSULTA EXTERNA	0	0	0	1	0
DE HOSPITALIZACIÓN GENERAL	0	0	0	1	0

**UNIDADES MÉDICAS EN SERVICIO DE LAS INSTITUCIONES PÚBLICAS
DEL SECTOR SALUD POR MUNICIPIO Y NIVEL DE OPERACIÓN
SEGÚN RÉGIMEN E INSTITUCIÓN
Al 31 de diciembre de 2003**

CUADRO 5.7
(2ª Parte y última)

MUNICIPIO NIVEL	ASISTENCIA SOCIAL				
	IMSS-OPOR- TUNIDADES NORTE	IMSS-OPOR- TUNIDADES SUR	HOSPITAL DE GINE- COLOGÍA Y OBSTE- TRICIA UV	SSA	CRUZ ROJA MEXICANA
SALTABARRANCA	0	0	0	2	0
DE CONSULTA EXTERNA	0	0	0	2	0
SAN ANDRÉS TENEJAPAN	0	0	0	1	0
DE CONSULTA EXTERNA	0	0	0	1	0
SAN ANDRÉS TUXTLA	8	0	0	14	1
DE CONSULTA EXTERNA	8	0	0	13	1
DE HOSPITALIZACIÓN GENERAL	0	0	0	1	0
SAN JUAN EVANGELISTA	0	3	0	5	0
DE CONSULTA EXTERNA	0	3	0	5	0
SANTIAGO TUXTLA	4	0	0	7	0
DE CONSULTA EXTERNA	4	0	0	6	0
DE HOSPITALIZACIÓN GENERAL	0	0	0	1	0
SAYULA DE ALEMÁN	0	7	0	3	0
DE CONSULTA EXTERNA	0	7	0	3	0
SOCONUSCO	0	1	0	1	0
DE CONSULTA EXTERNA	0	1	0	1	0
SOCHIAPA	0	0	0	1	0
DE CONSULTA EXTERNA	0	0	0	1	0
SOLEDAD ATZOMPA	0	3	0	2	0
DE CONSULTA EXTERNA	0	3	0	2	0
SOLEDAD DE DOBLADO	2	0	0	5	0
DE CONSULTA EXTERNA	2	0	0	5	0
SOTEAPAN	0	3	0	5	0
DE CONSULTA EXTERNA	0	3	0	5	0
TAMALÍN	1	0	0	3	0
DE CONSULTA EXTERNA	1	0	0	3	0
TAMIAHUA	5	0	0	6	0
DE CONSULTA EXTERNA	5	0	0	6	0
TAMPICO ALTO	2	0	0	6	0
DE CONSULTA EXTERNA	2	0	0	6	0
TANCOCO	1	0	0	2	0
DE CONSULTA EXTERNA	1	0	0	2	0

**UNIDADES MÉDICAS EN SERVICIO DE LAS INSTITUCIONES PÚBLICAS
DEL SECTOR SALUD POR MUNICIPIO Y NIVEL DE OPERACIÓN
SEGÚN RÉGIMEN E INSTITUCIÓN
Al 31 de diciembre de 2003**

CUADRO 5.7
(2ª Parte y última)

MUNICIPIO NIVEL	ASISTENCIA SOCIAL				
	IMSS-OPOR- TUNIDADES NORTE	IMSS-OPOR- TUNIDADES SUR	HOSPITAL DE GINE- COLOGÍA Y OBSTE- TRICIA UV	SSA	CRUZ ROJA MEXICANA
TANTIMA	3	0	0	5	0
DE CONSULTA EXTERNA	3	0	0	5	0
TANTOYUCA	13	0	0	9	1
DE CONSULTA EXTERNA	13	0	0	8	1
DE HOSPITALIZACIÓN GENERAL	0	0	0	1	0
TATAHUICAPAN DE JUÁREZ	0	3	0	1	0
DE CONSULTA EXTERNA	0	3	0	1	0
TATATILA	0	0	0	2	0
DE CONSULTA EXTERNA	0	0	0	2	0
TECOLUTLA	3	0	0	4	0
DE CONSULTA EXTERNA	3	0	0	4	0
TEHUIPANGO	0	2	0	3	0
DE CONSULTA EXTERNA	0	2	0	3	0
TEMAPACHE	8	0	0	19	1
DE CONSULTA EXTERNA	8	0	0	19	1
TEMPOAL	7	0	0	4	0
DE CONSULTA EXTERNA	7	0	0	3	0
DE HOSPITALIZACIÓN GENERAL	0	0	0	1	0
TENAMPA	0	0	0	1	0
DE CONSULTA EXTERNA	0	0	0	1	0
TENOCHTILÁN	1	0	0	1	0
DE CONSULTA EXTERNA	1	0	0	1	0
TEOCELO	0	0	0	2	0
DE CONSULTA EXTERNA	0	0	0	1	0
DE HOSPITALIZACIÓN GENERAL	0	0	0	1	0
TEPATLAXCO	0	1	0	2	0
DE CONSULTA EXTERNA	0	1	0	2	0
TEPETLÁN	1	0	0	1	0
DE CONSULTA EXTERNA	1	0	0	1	0
TEPETZINTLA	0	0	0	6	0
DE CONSULTA EXTERNA	0	0	0	6	0
TEQUILA	0	2	0	3	0
DE CONSULTA EXTERNA	0	2	0	3	0

**UNIDADES MÉDICAS EN SERVICIO DE LAS INSTITUCIONES PÚBLICAS
DEL SECTOR SALUD POR MUNICIPIO Y NIVEL DE OPERACIÓN
SEGÚN RÉGIMEN E INSTITUCIÓN
Al 31 de diciembre de 2003**

CUADRO 5.7
(2ª Parte y última)

MUNICIPIO NIVEL	ASISTENCIA SOCIAL				
	IMSS-OPOR- TUNIDADES NORTE	IMSS-OPOR- TUNIDADES SUR	HOSPITAL DE GINE- COLOGÍA Y OBSTE- TRICIA UV	SSA	CRUZ ROJA MEXICANA
TEXCATEPEC	6	0	0	0	0
DE CONSULTA EXTERNA	6	0	0	0	0
TEXHUACÁN	0	1	0	0	0
DE CONSULTA EXTERNA	0	1	0	0	0
TEXISTEPEC	0	2	0	3	0
DE CONSULTA EXTERNA	0	2	0	3	0
TEZONAPA	0	8	0	7	0
DE CONSULTA EXTERNA	0	8	0	7	0
TIERRA BLANCA	0	11	0	8	1
DE CONSULTA EXTERNA	0	11	0	7	1
DE HOSPITALIZACIÓN GENERAL	0	0	0	1	0
TIHUATLÁN	5	0	0	12	1
DE CONSULTA EXTERNA	5	0	0	12	1
TLACOJALPAN	0	0	0	1	0
DE CONSULTA EXTERNA	0	0	0	1	0
TLACOLULAN	0	0	0	5	0
DE CONSULTA EXTERNA	0	0	0	5	0
TLACOTALPAN	0	1	0	1	0
DE CONSULTA EXTERNA	0	1	0	0	0
DE HOSPITALIZACIÓN GENERAL	0	0	0	1	0
TLACOTEPEC DE MEJÍA	0	0	0	1	0
DE CONSULTA EXTERNA	0	0	0	1	0
TLACHICHILCO	6	0	0	2	0
DE CONSULTA EXTERNA	6	0	0	2	0
TLALIXCOYAN	0	3	0	7	1
DE CONSULTA EXTERNA	0	3	0	7	1
TLALNELHUAYOCAN	0	0	0	3	0
DE CONSULTA EXTERNA	0	0	0	3	0
TLALTETELA	0	0	0	2	0
DE CONSULTA EXTERNA	0	0	0	2	0
TLAPACOYAN	3	0	0	5	1
DE CONSULTA EXTERNA	3	0	0	4	1
DE HOSPITALIZACIÓN GENERAL	0	0	0	1	0

**UNIDADES MÉDICAS EN SERVICIO DE LAS INSTITUCIONES PÚBLICAS
DEL SECTOR SALUD POR MUNICIPIO Y NIVEL DE OPERACIÓN
SEGÚN RÉGIMEN E INSTITUCIÓN
Al 31 de diciembre de 2003**

CUADRO 5.7
(2ª Parte y última)

MUNICIPIO NIVEL	ASISTENCIA SOCIAL				
	IMSS-OPOR- TUNIDADES NORTE	IMSS-OPOR- TUNIDADES SUR	HOSPITAL DE GINE- COLOGÍA Y OBSTE- TRICIA UV	SSA	CRUZ ROJA MEXICANA
TLAQUILPA	0	1	0	1	0
DE CONSULTA EXTERNA	0	1	0	1	0
TLILAPAN	0	0	0	1	0
DE CONSULTA EXTERNA	0	0	0	1	0
TOMATLÁN	0	1	0	1	0
DE CONSULTA EXTERNA	0	1	0	1	0
TONAYÁN	1	0	0	1	0
DE CONSULTA EXTERNA	1	0	0	1	0
TOTUTLA	0	2	0	3	0
DE CONSULTA EXTERNA	0	2	0	3	0
TRES VALLES	0	1	0	6	0
DE CONSULTA EXTERNA	0	1	0	6	0
TUXPAN	4	0	0	9	1
DE CONSULTA EXTERNA DE HOSPITALIZACIÓN GENERAL	4 0	0 0	0 0	8 1	0 1
TUXTILLA	0	0	0	1	0
DE CONSULTA EXTERNA	0	0	0	1	0
URSULO GALVÁN	0	0	0	4	1
DE CONSULTA EXTERNA	0	0	0	4	1
UXPANAPA	0	7	0	8	0
DE CONSULTA EXTERNA DE HOSPITALIZACIÓN GENERAL	0 0	7 0	0 0	7 1	0 0
VEGA DE ALATORRE	2	0	0	3	1 d/
DE CONSULTA EXTERNA	2	0	0	3	1
VERACRUZ	0	0	0	15	1
DE CONSULTA EXTERNA DE HOSPITALIZACIÓN GENERAL DE HOSPITALIZACIÓN ESPECIALIZADA	0 0 0 0	0 0 0 0	0 0 0 0	14 1 0	0 1 0
LAS VIGAS DE RAMÍREZ	0	0	0	1	0
DE CONSULTA EXTERNA	0	0	0	1	0
VILLA ALDAMA	0	0	0	1	0
DE CONSULTA EXTERNA	0	0	0	1	0

**UNIDADES MÉDICAS EN SERVICIO DE LAS INSTITUCIONES PÚBLICAS
DEL SECTOR SALUD POR MUNICIPIO Y NIVEL DE OPERACIÓN
SEGÚN RÉGIMEN E INSTITUCIÓN
Al 31 de diciembre de 2003**

CUADRO 5.7
(2ª Parte y última)

MUNICIPIO NIVEL	ASISTENCIA SOCIAL				
	IMSS-OPOR- TUNIDADES NORTE	IMSS-OPOR- TUNIDADES SUR	HOSPITAL DE GINE- COLOGÍA Y OBSTE- TRICIA UV	SSA	CRUZ ROJA MEXICANA
XALAPA	0	0	1	11	1
DE CONSULTA EXTERNA	0	0	0	7	1
DE HOSPITALIZACIÓN GENERAL	0	0	0	1	0
DE HOSPITALIZACIÓN ESPECIALIZADA	0	0	1	3	0
XICO	2	0	0	3	0
DE CONSULTA EXTERNA	2	0	0	3	0
XOXOCOTLA	0	0	0	2	0
DE CONSULTA EXTERNA	0	0	0	2	0
YANGA	0	0	0	2	0
DE CONSULTA EXTERNA	0	0	0	2	0
YECUATLA	2	0	0	2	0
DE CONSULTA EXTERNA	2	0	0	2	0
ZACUALPAN	4	0	0	2	0
DE CONSULTA EXTERNA	4	0	0	2	0
ZARAGOZA	0	0	0	1	0
DE CONSULTA EXTERNA	0	0	0	1	0
ZENTLA	0	2	0	2	0
DE CONSULTA EXTERNA	0	2	0	2	0
ZONGOLICA	0	11	0	7	0
DE CONSULTA EXTERNA	0	10	0	7	0
DE HOSPITALIZACIÓN GENERAL	0	1	0	0	0
ZONTECOMATLÁN	4	0	0	3	0
DE CONSULTA EXTERNA	4	0	0	3	0
ZOZOCOLCO DE HIDALGO	1	0	0	3	0
DE CONSULTA EXTERNA	1	0	0	3	0

a/ Excluye: para El Higo 1 unidad de consulta externa; Pánuco 1 de hospitalización general con consulta externa, Pueblo Viejo 2 de consulta externa y Tampico Alto 1 de consulta externa, que pertenecen a la Delegación Regional Tamaulipas.

b/ Incluye 85 unidades móviles.

c/ Estas unidades médicas proporcionan a la vez servicios de consulta externa.

d/ Esta unidad médica otorga servicios de primeros auxilios y es atendida por personal paramédico.

FUENTE: IMSS, Delegación Regional Veracruz Norte. Jefatura de Planeación y Finanzas; Departamento de Presupuesto, Contabilidad y Evaluación Financiera; Oficina de Presupuesto e Información Directiva.
IMSS, Delegación Regional Veracruz Sur. Jefatura Delegacional de Prestaciones Médicas; Coordinación de Informática Médica.
IMSS, Delegación Regional Tamaulipas. Jefatura Delegacional de Planeación y Finanzas.
ISSSTE, Delegación en el Estado. Subdelegación de Administración; Departamento de Finanzas; Subjefatura de Programación y Presupuesto.
PEMEX. Dirección Corporativa de Planeación Estratégica; Subdirección de Relaciones Sectoriales.
SDN, 19/a y 26/a Zona Militar. Hospital Regional Militar y Enfermería Militar.
SM, 3/a Zona Naval Militar. Armada de México.
Hospital de Ginecología y Obstetricia UV. Dirección Médica.

SSA, Servicios de Salud de Veracruz. Dirección de Planeación y Desarrollo; Subdirección de Estadística e Informática. Departamento de Estadística.
Cruz Roja Mexicana. Delegación Estatal.

**CASAS DE SALUD COORDINADAS POR SERVICIOS
DE SALUD DE VERACRUZ POR MUNICIPIO
Al 31 de diciembre de 2003**

CUADRO 5.8

MUNICIPIO	CASAS DE SALUD
ESTADO	1,215
ACAJETE	2
ACAYUCAN	6
ACULA	13
ACULTZINGO	14
AGUA DULCE	2
ALPATLÁHUAC	11
ALTOTONGA	6
ALVARADO	8
AMATILÁN	2
AMATLÁN DE LOS REYES	1
ANGEL R. CABADA	5
LA ANTIGUA	1
APAZAPAN	1
AQUILA	1
ASTACINGA	16
ATLAHUILCO	18
ATOYAC	3
ATZACAN	5
ATZALAN	16
AYAHUALULCO	3
BENITO JUÁREZ	11
CALCAHUALCO	11
CAMERINO Z. MENDOZA	1
CARLOS A. CARRILLO	4
CARRILLO PUERTO	14
CASTILLO DE TEAYO	5
CATEMACO	8
CAZONES DE HERRERA	16
CERRO AZUL	2
COATEPEC	1
COATZACOALCOS	2
COATZINTLA	1
COETZALA	3
COMAPA	11
CÓRDOBA	3
COSAMALOAPAN	4
COSCOMATEPEC	9
COSOLEACAQUE	3
COTAXTLA	8
COXQUIHUI	7
COYUTLA	1
CUITLÁHUAC	1
CHACALTIANGUIS	3
CHALMA	8
CHICONAMEL	5
CHICONTEPEC	35
LAS CHOAPAS	37
CHOCAMÁN	2
CHONTLA	2
CHUMATLÁN	2
EMILIANO ZAPATA	10
ESPINAL	12
FILOMENO MATA	2
FORTÍN	2
GUTIÉRREZ ZAMORA	3
HIDALGOTITLÁN	20
HUATUSCO	9
HUAYACOCOTLA	9
HUEYAPAN DE OCAMPO	7
HUILOAPAN DE CUAUHTÉMOC	1
IGNACIO DE LA LLAVE	2
ILAMATLÁN	8
ISLA	10
IXCATEPEC	5
IXHUACÁN DE LOS REYES	2
IXHUATLÁN DE MADERO	23
IXHUATLÁN DEL CAFÉ	5

**CASAS DE SALUD COORDINADAS POR SERVICIOS
DE SALUD DE VERACRUZ POR MUNICIPIO
Al 31 de diciembre de 2003**

CUADRO 5.8

MUNICIPIO	CASAS DE SALUD
IXHUATLÁN DEL SURESTE	11
IXMATLAHUACAN	1
IXTACZOQUITLÁN	14
JALACINGO	16
JÁLTIPAN	10
JAMAPA	2
JESÚS CARRANZA	4
JOSÉ AZUETA	7
JUAN RODRÍGUEZ CLARA	4
JUCHIQUE DE FERRER	2
MALTRATA	3
MANLIO FABIO ALTAMIRANC	6
MARIANO ESCOBEDO	7
MARTÍNEZ DE LA TORRE	12
MECATLÁN	1
MECAYAPAN	1
MEDELLÍN	4
LAS MINAS	1
MINATITLÁN	26
MISANTLA	12
MIXTLA DE ALTAMIRANO	10
MOLOACÁN	4
NAOLINCO	2
NARANJAL	2
NARANJOS AMATLÁN	4
NAUTLA	1
NOGALES	8
OLUTA	2
OZULUAMA	7
PAJAPAN	2
PAPANTLA	6
PASO DE OVEJAS	2
PASO DEL MACHO	2
LA PERLA	13
PEROTE	1
PLATÓN SÁNCHEZ	3
PLAYA VICENTE	18
PUENTE NACIONAL	9
RAFAEL DELGADO	3
RAFAEL LUCIO	1
LOS REYES	2
RÍO BLANCO	1
SAN ANDRÉS TUXTLA	26
SAN JUAN EVANGELISTA	15
SANTIAGO TUXTLA	12
SAYULA DE ALEMÁN	1
SOCHIAPA	1
SOLEDAD ATZOMPA	5
SOLEDAD DE DOBLADO	17
SOTEAPAN	6
TAMALÍN	3
TAMIAHUA	3
TANCOCO	3
TANTIMA	3
TANTOYUCA	43
TATAHUICAPAN DE JUÁREZ	1
TECOLUTLA	13
TEHUIPANGO	17
TEMAPACHE	9
TEMPOAL	8
TENAMPA	5
TENOCHTITLÁN	7
TEOCELO	2
TEPATLAXCO	2
TEPETZINTLA	4
TEQUILA	15
TEXISTEPEC	8
TEZONAPA	39
TIERRA BLANCA	25
TIHUATLÁN	10

**CASAS DE SALUD COORDINADAS POR SERVICIOS
DE SALUD DE VERACRUZ POR MUNICIPIO
Al 31 de diciembre de 2003**

CUADRO 5.8

MUNICIPIO	CASAS DE SALUD
TLACOTALPAN	1
TLACOTEPEC DE MEJÍA	1
TLALIXCOYAN	17
TLALTETELA	11
TLAPACOYAN	3
TLAQUILPA	8
TOTUTLA	8
TRES VALLES	23
TUXPAN	12
UXPANAPA	22
VEGA DE ALATORRE	2
VERACRUZ	1
LAS VIGAS DE RAMÍREZ	1
XALAPA	5
XICO	2
XOXOCOTLA	8
YECUATLA	1
ZACUALPAN	3
ZARAGOZA	5
ZENTLA	11
ZONGOLICA	31
ZOZOCOLCO DE HIDALGO	5

NOTA: Sólo se consideraron las casas de salud cuyos inmuebles son de uso específico para tal fin y son atendidas por una auxiliar de salud o equipos de salud itinerante. La variación que presentan algunos municipios, es debido a la disponibilidad de los inmuebles para otorgar el servicio.

FUENTE:

SSA, Servicios de Salud de Veracruz. Dirección de Planeación y Desarrollo; Subdirección de Estadística e Informática. Departamento de Estadística.

**PRINCIPALES RECURSOS MATERIALES DE LAS UNIDADES
MÉDICAS EN SERVICIO DE LAS INSTITUCIONES PÚBLICAS
DEL SECTOR SALUD SEGÚN RÉGIMEN E INSTITUCIÓN
Al 31 de diciembre de 2003**

CUADRO 5.9
(1ª Parte)

CONCEPTO	TOTAL a/	SEGURIDAD SOCIAL					
		IMSS NORTE b/	IMSS SUR	ISSSTE	PEMEX	SDN	SM
CAMAS CENSABLES	4,423 c/	895	704	255	236	120	145
CAMAS NO CENSABLES	4,304	421	480	252	146	49	41
INCUBADORAS	336	66	32	28	29	7	9
CONSULTORIOS	3,768	433	347	276	395	35	61
AMBULANCIAS	176 e/	50	33	34	ND	14	7
ÁREAS DE URGENCIAS	108	18	29	6	ND	2	3
ÁREAS DE TERAPIA INTENSIVA	18	4	2	2	ND	3	2
LABORATORIOS f/	127	24	22	9	8	2	5
GABINETES DE RADIOLOGÍA	119	26	23	8	10	2	4
QUIRÓFANOS	175	30	24	11	14	3	5
SALAS DE EXPULSIÓN	1,010	11	22	6	9	2	3
BANCOS DE SANGRE	15	3	1	3	2	0	1
FARMACIAS	813	25	63	19	9	10	5

PRINCIPALES RECURSOS MATERIALES DE LAS UNIDADES MÉDICAS EN SERVICIO DE LAS INSTITUCIONES PÚBLICAS DEL SECTOR SALUD SEGÚN RÉGIMEN E INSTITUCIÓN
Al 31 de diciembre de 2003

CUADRO 5.9
 (2ª Parte y última)

CONCEPTO	ASISTENCIA SOCIAL			SSA
	IMSS-OPOR- TUNIDADES NORTE	IMSS-OPOR- TUNIDADES SUR	HOSPITAL DE GINE- COLOGÍA Y OBSTE- TRICIA UV	
CAMAS CENSABLES	82	100	30	1,856
CAMAS NO CENSABLES	600	491	24	1,800
INCUBADORAS	9	10	2 d/	144
CONSULTORIOS	307	250	8	1,656
AMBULANCIAS	2	3	0	33
ÁREAS DE URGENCIAS	2	3	1	44 d/
ÁREAS DE TERAPIA INTENSIVA	ND	ND	1	4 d/
LABORATORIOS f/	2	3	1	51
GABINETES DE RADIOLOGÍA	2	3	1	40
QUIRÓFANOS	2	3	2	81
SALAS DE EXPULSIÓN	293	225	2	437
BANCOS DE SANGRE	0	0	1	4
FARMACIAS	293	225	0	164

a/ El total no incluye la información consignada con ND.

b/ Excluye: 11 camas censables, 15 camas no censables, 18 consultorios, 3 ambulancias, 4 áreas de urgencias, 2 laboratorios, 2 gabinetes de radiología, 1 quirófano, 2 salas de expulsión y 2 farmacias que pertenecen a la Delegación Regional Tamaulipas.

c/ Excluye 277 camas censables de la Cruz Roja Mexicana.

d/ El decremento que se presenta, es debido a un error de origen.

e/ Excluye 123 ambulancias de la Cruz Roja Mexicana.

f/ Comprende laboratorios de análisis clínicos y de anatomía patológica.

FUENTE: IMSS, Delegación Regional Veracruz Norte. Jefatura de Planeación y Finanzas; Departamento de Presupuesto, Contabilidad y Evaluación Financiera; Oficina de Presupuesto e Información Directiva.

IMSS, Delegación Regional Veracruz Sur. Jefatura Delegacional de Prestaciones Médicas; Coordinación de Informática Médica.

IMSS, Delegación Regional Tamaulipas. Jefatura Delegacional de Planeación y Finanzas.

ISSSTE, Delegación en el Estado. Subdelegación de Administración; Departamento de Finanzas; Subjefatura de Programación y Presupuesto.

PEMEX. Dirección Corporativa de Planeación Estratégica; Subdirección de Relaciones Sectoriales.

SDN, 19/a y 26/a Zona Militar. Hospital Regional Militar y Enfermería Militar.

SM, 3/a Zona Naval Militar. Armada de México.

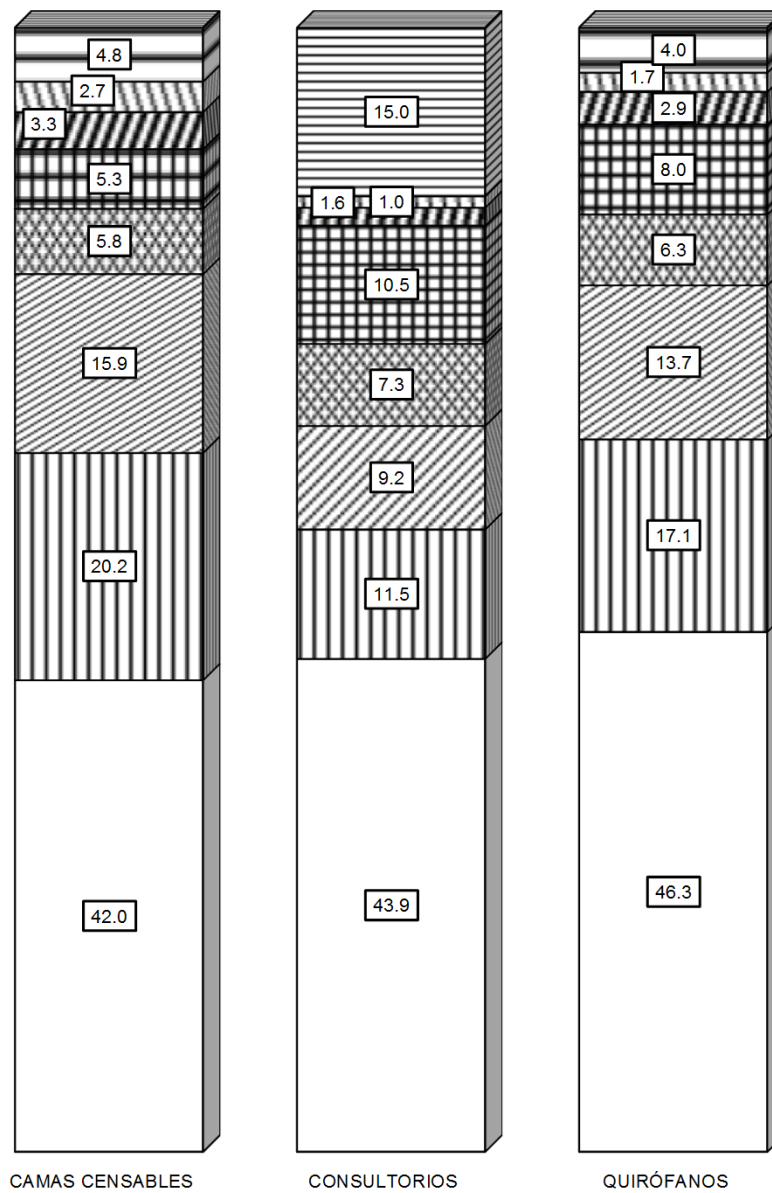
Hospital de Ginecología y Obstetricia UV. Dirección Médica.

SSA, Servicios de Salud de Veracruz. Dirección de Planeación y Desarrollo; Subdirección de Estadística e Informática. Departamento de Estadística.

Cruz Roja Mexicana. Delegación Estatal.

**CAMAS CENSABLES, CONSULTORIOS Y QUIRÓFANOS
DE LAS UNIDADES MÉDICAS EN SERVICIO
DE LAS INSTITUCIONES PÚBLICAS DEL SECTOR
SALUD SEGÚN PRINCIPALES
INSTITUCIONES
Al 31 de diciembre de 2003
(Porcentaje)**

Gráfica 5.2



a/ Comprende IMSS-OPORTUNIDADES NORTE, IMSS-OPORTUNIDADES SUR y Hospital de Ginecología y Obstetricia UV.
FUENTE: Cuadro 5.9

**PRINCIPALES SERVICIOS OTORGADOS EN LAS INSTITUCIONES
PÚBLICAS DEL SECTOR SALUD SEGÚN RÉGIMEN
E INSTITUCIÓN
2003**

CUADRO 5.10
(1ª Parte)

CONCEPTO	TOTAL	SEGURIDAD SOCIAL					
		IMSS NORTE a/	IMSS SUR	ISSSTE	PEMEX	SDN	SM
CONSULTA EXTERNA	16,568,913 b/	3,035,040	2,483,534	1,283,987	1,470,627	109,443	204,981
ESTUDIOS DE DIAGNÓSTICO c/	12,873,788	3,638,290	2,676,997	540,244	1,269,565	49,216	313,198
SESIONES DE TRATAMIENTO e/	924,718	308,515	266,706	26,855	47,831	8,449	26,130
EGRESOS HOSPITALARIOS f/	276,155	63,800	49,000	14,816	1,339	2,947	5,062
INTERVENCIONES QUIRÚRGICAS	190,380	50,607	37,342	9,017	9,399	1,927	3,753
DEFUNCIONES HOSPITALARIAS g/	7,624	2,107	1,565	353	29	63	81
PARTOS ATENDIDOS	87,376	14,103	10,910	1,732	1,648	365	416
ABORTOS REGISTRADOS	8,299 h/	1,602	1,015	123	ND	46	157
DOSIS DE BIOLÓGICOS APLICADAS i/	5,775,273	626,304	686,915	160,413	49,697	8,563	5,490
PLÁTICAS DE EDUCACIÓN PARA LA SALUD	885,906	62,272	41,834	75,839	13,480	430	3,577
CONSULTAS DE PLANIFICACIÓN FAMILIAR	838,497	49,183	52,863	35,978	12,155	1,882	5,669

PRINCIPALES SERVICIOS OTORGADOS EN LAS INSTITUCIONES PÚBLICAS DEL SECTOR SALUD SEGÚN RÉGIMEN E INSTITUCIÓN 2003

CUADRO 5.10
(2ª Parte y última)

CONCEPTO	ASISTENCIA SOCIAL			SSA
	IMSS-OPORTUNIDADES NORTE	IMSS-OPORTUNIDADES SUR	HOSPITAL DE GINECOLOGÍA Y OBSTETRICIA UV	
CONSULTA EXTERNA	1,327,022	1,094,062	10,466	5,549,751
ESTUDIOS DE DIAGNÓSTICO c/	172,258	149,606	47,920	4,016,494 d/
SESIONES DE TRATAMIENTO e/	0	0	308	239,924
EGRESOS HOSPITALARIOS f/	8,643	9,044	3,774	117,730
INTERVENCIONES QUIRÚRGICAS	4,168	4,539	2,413	67,215
DEFUNCIONES HOSPITALARIAS g/	117	113	25	3,171
PARTOS ATENDIDOS	3,695	7,345	1,007	46,155
ABORTOS REGISTRADOS	201	276	176	4,703
DOSIS DE BIOLÓGICOS APLICADAS i/	673,821	758,997	8,127	2,796,946
PLÁTICAS DE EDUCACIÓN PARA LA SALUD	207,499	68,332	973	411,670
CONSULTAS DE PLANIFICACIÓN FAMILIAR	76,151	127,148	25	477,443

NOTA: La variación que se presenta en algunos servicios, es debido a la modificación del criterio de registro y a la disponibilidad de personal capacitado para otorgar los servicios.

a/ Excluye: 152 930 consultas externas, 45 383 estudios de diagnóstico, 1 172 egresos hospitalarios, 362 intervenciones quirúrgicas, 32 defunciones hospitalarias, 97 partos atendidos, 1 aborto registrado, 41 040 dosis de biológicos aplicadas, 2 581 pláticas de educación para la salud y 751 consultas de planificación familiar otorgados por la Delegación Regional Tamaulipas.

b/ Excluye 349 604 consultas externas que otorgó la Cruz Roja Mexicana.

c/ Comprende: análisis clínicos, de radiodiagnóstico, histopatología, citología exfoliativa, electrografía y otros.

d/ Incluye 227 958 muestras procesadas en el Laboratorio de Salud Pública, de las que no se cuenta con el número de personas atendidas.

e/ Comprende: radioterapia, fisioterapia, inhaloterapia y otros.

f/ Se refiere al número de pacientes que salieron del área de hospitalización, implicando la desocupación de una cama censable del hospital por diferentes motivos, incluyendo la defunción.

g/ Se refiere al registro de la muerte de pacientes, que al momento del deceso ocupaban una cama censable en el área de hospitalización de la institución; no se consideran como defunciones hospitalarias, todas aquellas ocurridas antes del ingreso del paciente a dicha área.

h/ El total no incluye la información consignada con ND.

i/ Comprende: antipoliomielítica; difteria, tosferina y tétanos; difteria, tosferina, tétanos, hepatitis B e infecciones graves por haemophilus influenzae B; antituberculosa; toxoide tetánico; antisarampionosa/triple viral; antirrábica humana; antitífoidica y otros biológicos.

FUENTE: IMSS, Delegación Regional Veracruz Norte. Jefatura de Planeación y Finanzas; Departamento de Presupuesto, Contabilidad y Evaluación Financiera; Oficina de Presupuesto e Información Directiva.

IMSS, Delegación Regional Veracruz Sur. Jefatura Delegacional de Prestaciones Médicas; Coordinación de Informática Médica.

IMSS, Delegación Regional Tamaulipas. Jefatura Delegacional de Planeación y Finanzas.

ISSSTE, Delegación en el Estado. Subdelegación de Administración; Departamento de Finanzas; Subjefatura de Programación y Presupuesto.

PEMEX. Dirección Corporativa de Planeación Estratégica; Subdirección de Relaciones Sectoriales.

SDN, 19/a y 26/a Zona Militar. Hospital Regional Militar y Enfermería Militar.

SM, 3/a Zona Naval Militar. Armada de México.

Hospital de Ginecología y Obstetricia UV. Dirección Médica.

SSA, Servicios de Salud de Veracruz. Dirección de Planeación y Desarrollo; Subdirección de Estadística e Informática. Departamento de Estadística.

Cruz Roja Mexicana. Delegación Estatal.

CONSULTAS EXTERNAS OTORGADAS EN LAS INSTITUCIONES PÚBLICAS DEL SECTOR SALUD POR MUNICIPIO DE ATENCIÓN AL PACIENTE Y TIPO DE ATENCIÓN SEGÚN RÉGIMEN E INSTITUCIÓN 2003

CUADRO 5.11
(1ª Parte)

MUNICIPIO TIPO DE ATENCIÓN	TOTAL	SEGURIDAD SOCIAL					
		IMSS NORTE	IMSS SUR	ISSSTE	PEMEX	SDN	SM
ESTADO	16,568,913 a/	3,035,040 b/	2,483,534	1,283,987	1,470,627	109,443	204,981
GENERAL	12,091,458	1,926,031	1,610,241	904,936	681,389	54,270	77,420
ESPECIALIZADA c/	2,148,666	492,010	319,379	267,455	503,188	35,080	82,031
DE URGENCIAS d/	1,573,570	490,957	396,362	41,065	216,758	4,692	20,386
ODONTOLÓGICAS	755,219	126,042	157,552	70,531	69,292	15,401	25,144
ACAJETE	10,670	0	0	0	0	0	0
GENERAL	10,670	0	0	0	0	0	0
ACATLÁN	5,967	0	0	0	0	0	0
GENERAL	5,261	0	0	0	0	0	0
ODONTOLÓGICAS	706	0	0	0	0	0	0
ACAYUCAN	169,720	0	66,434	22,241	0	0	0
GENERAL	129,442	0	45,122	20,400	0	0	0
ESPECIALIZADA	8,102	0	0	1,818	0	0	0
DE URGENCIAS	24,066	0	16,931	23	0	0	0
ODONTOLÓGICAS	8,110	0	4,381	0	0	0	0
ACTOPAN	52,164	4,192	0	0	0	0	0
GENERAL	51,961	4,192	0	0	0	0	0
ODONTOLÓGICAS	203	0	0	0	0	0	0
ACULA	11,687	0	5,497	0	0	0	0
GENERAL	11,687	0	5,497	0	0	0	0
ACULTZINGO	26,055	0	0	0	0	0	0
GENERAL	25,324	0	0	0	0	0	0
ODONTOLÓGICAS	731	0	0	0	0	0	0
AGUA DULCE	175,467	0	19,589	581	120,569	0	0
GENERAL	113,255	0	19,589	581	59,048	0	0
ESPECIALIZADA	39,135	0	0	0	39,135	0	0
DE URGENCIAS	18,534	0	0	0	18,534	0	0
ODONTOLÓGICAS	4,543	0	0	0	3,852	0	0
ALPATLÁHUAC	20,973	0	0	0	0	0	0
GENERAL	20,973	0	0	0	0	0	0
ALTO LUCERO DE GUTIÉRREZ BARRIOS	52,370	12,971	0	0	0	0	0
GENERAL	51,133	12,844	0	0	0	0	0
DE URGENCIAS	127	127	0	0	0	0	0
ODONTOLÓGICAS	1,110	0	0	0	0	0	0
ALTOTONGA	64,352	8,924	0	528	0	0	0
GENERAL	53,157	8,924	0	528	0	0	0
ESPECIALIZADA	3,327	0	0	0	0	0	0
DE URGENCIAS	6,270	0	0	0	0	0	0
ODONTOLÓGICAS	1,598	0	0	0	0	0	0

**CONSULTAS EXTERNAS OTORGADAS EN LAS INSTITUCIONES
PÚBLICAS DEL SECTOR SALUD POR MUNICIPIO DE ATENCIÓN
AL PACIENTE Y TIPO DE ATENCIÓN
SEGÚN RÉGIMEN E INSTITUCIÓN
2003**

CUADRO 5.11
(1ª Parte)

MUNICIPIO TIPO DE ATENCIÓN	TOTAL	SEGURIDAD SOCIAL					
		IMSS NORTE	IMSS SUR	ISSSTE	PEMEX	SDN	SM
ALVARADO	111,847	43,574	0	7,613	0	0	8,482
GENERAL	84,108	27,033	0	7,613	0	0	5,286
ESPECIALIZADA	1,088	0	0	0	0	0	0
DE URGENCIAS	19,034	14,623	0	0	0	0	0
ODONTOLÓGICAS	7,617	1,918	0	0	0	0	3,196
AMATITLÁN	24,621	0	14,319	0	0	0	0
GENERAL	24,621	0	14,319	0	0	0	0
AMATLÁN DE LOS REYES	53,832	0	24,614	0	0	0	0
GENERAL	53,832	0	24,614	0	0	0	0
ANGEL R. CABADA	72,531	46,848	0	0	0	0	0
GENERAL	58,656	32,973	0	0	0	0	0
DE URGENCIAS	11,283	11,283	0	0	0	0	0
ODONTOLÓGICAS	2,592	2,592	0	0	0	0	0
LA ANTIGUA	191,671	167,442	0	0	0	0	0
GENERAL	104,904	84,787	0	0	0	0	0
ESPECIALIZADA	36,564	35,420	0	0	0	0	0
DE URGENCIAS	39,240	37,144	0	0	0	0	0
ODONTOLÓGICAS	10,963	10,091	0	0	0	0	0
APAZAPAN	2,394	0	0	0	0	0	0
GENERAL	2,394	0	0	0	0	0	0
AQUILA	1,475	0	0	0	0	0	0
GENERAL	1,475	0	0	0	0	0	0
ASTACINGA	9,582	0	0	0	0	0	0
GENERAL	8,078	0	0	0	0	0	0
ODONTOLÓGICAS	1,504	0	0	0	0	0	0
ATLAHUILCO	13,039	0	0	0	0	0	0
GENERAL	12,415	0	0	0	0	0	0
ODONTOLÓGICAS	624	0	0	0	0	0	0
ATOYAC	65,802	0	50,603	0	0	0	0
GENERAL	40,694	0	25,672	0	0	0	0
ESPECIALIZADA	7,225	0	7,225	0	0	0	0
DE URGENCIAS	13,713	0	13,713	0	0	0	0
ODONTOLÓGICAS	4,170	0	3,993	0	0	0	0
ATZACAN	27,755	0	0	0	0	0	0
GENERAL	27,016	0	0	0	0	0	0
ODONTOLÓGICAS	739	0	0	0	0	0	0
ATZALAN	83,875	0	0	617	0	0	0
GENERAL	78,578	0	0	617	0	0	0
ODONTOLÓGICAS	5,297	0	0	0	0	0	0

**CONSULTAS EXTERNAS OTORGADAS EN LAS INSTITUCIONES
PÚBLICAS DEL SECTOR SALUD POR MUNICIPIO DE ATENCIÓN
AL PACIENTE Y TIPO DE ATENCIÓN
SEGÚN RÉGIMEN E INSTITUCIÓN
2003**

CUADRO 5.11
(1ª Parte)

MUNICIPIO TIPO DE ATENCIÓN	TOTAL	SEGURIDAD SOCIAL					
		IMSS NORTE	IMSS SUR	ISSSTE	PEMEX	SDN	SM
AYAHUALULCO	35,666	0	0	0	0	0	0
GENERAL	35,014	0	0	0	0	0	0
ODONTOLÓGICAS	652	0	0	0	0	0	0
BANDERILLA	35,314	18,267	0	0	0	0	0
GENERAL	33,104	18,267	0	0	0	0	0
ODONTOLÓGICAS	2,210	0	0	0	0	0	0
BENITO JUÁREZ	34,632	0	0	500	0	0	0
GENERAL	32,274	0	0	500	0	0	0
ODONTOLÓGICAS	2,358	0	0	0	0	0	0
BOCA DEL RÍO	99,926	0	0	20,824	0	34,738	0
GENERAL	75,798	0	0	19,242	0	14,424	0
ESPECIALIZADA	13,687	0	0	0	0	13,687	0
DE URGENCIAS	3,676	0	0	0	0	3,676	0
ODONTOLÓGICAS	6,765	0	0	1,582	0	2,951	0
CALCAHUALCO	15,533	0	0	0	0	0	0
GENERAL	14,741	0	0	0	0	0	0
ODONTOLÓGICAS	792	0	0	0	0	0	0
CAMARÓN DE TEJEDA	10,212	0	0	0	0	0	0
GENERAL	9,976	0	0	0	0	0	0
ODONTOLÓGICAS	236	0	0	0	0	0	0
CAMERINO Z. MENDOZA	71,771	0	52,974	1,052	0	0	0
GENERAL	59,432	0	41,414	1,052	0	0	0
DE URGENCIAS	6,953	0	6,953	0	0	0	0
ODONTOLÓGICAS	5,386	0	4,607	0	0	0	0
CARLOS A. CARRILLO	50,491	0	43,548	0	0	0	0
GENERAL	38,170	0	31,227	0	0	0	0
DE URGENCIAS	8,627	0	8,627	0	0	0	0
ODONTOLÓGICAS	3,694	0	3,694	0	0	0	0
CARRILLO PUERTO	23,968	0	0	0	0	0	0
GENERAL	21,620	0	0	0	0	0	0
ODONTOLÓGICAS	2,348	0	0	0	0	0	0
CASTILLO DE TEAYO	30,867	0	0	0	0	0	0
GENERAL	29,994	0	0	0	0	0	0
ODONTOLÓGICAS	873	0	0	0	0	0	0
CATEMACO	79,403	9,322	0	4,843	0	0	0
GENERAL	70,342	9,322	0	4,843	0	0	0
ESPECIALIZADA	1,843	0	0	0	0	0	0
DE URGENCIAS	4,935	0	0	0	0	0	0
ODONTOLÓGICAS	2,283	0	0	0	0	0	0
CAZONES DE HERRERA	41,491	0	0	688	0	0	0
GENERAL	39,750	0	0	688	0	0	0
ODONTOLÓGICAS	1,741	0	0	0	0	0	0

CONSULTAS EXTERNAS OTORGADAS EN LAS INSTITUCIONES PÚBLICAS DEL SECTOR SALUD POR MUNICIPIO DE ATENCIÓN AL PACIENTE Y TIPO DE ATENCIÓN SEGÚN RÉGIMEN E INSTITUCIÓN 2003

CUADRO 5.11
(1ª Parte)

MUNICIPIO TIPO DE ATENCIÓN	TOTAL	SEGURIDAD SOCIAL					
		IMSS NORTE	IMSS SUR	ISSSTE	PEMEX	SDN	SM
CERRO AZUL	116,230	10,351	0	20,409	59,262	7,620	0
GENERAL	67,684	10,351	0	14,399	18,046	6,300	0
ESPECIALIZADA	34,362	0	0	5,238	29,124	0	0
DE URGENCIAS	9,117	0	0	443	8,674	0	0
ODONTOLÓGICAS	5,067	0	0	329	3,418	1,320	0
CITLALTÉPETL	11,667	0	0	0	0	0	0
GENERAL	11,667	0	0	0	0	0	0
COACOATZINTLA	8,632	0	0	0	0	0	0
GENERAL	8,632	0	0	0	0	0	0
COAHUILTÁN	15,510	0	0	0	0	0	0
GENERAL	15,338	0	0	0	0	0	0
ODONTOLÓGICAS	172	0	0	0	0	0	0
COATEPEC	139,079	89,249	0	8,594	0	0	0
GENERAL	104,438	67,263	0	8,594	0	0	0
ESPECIALIZADA	4,100	0	0	0	0	0	0
DE URGENCIAS	22,928	17,530	0	0	0	0	0
ODONTOLÓGICAS	7,613	4,456	0	0	0	0	0
COATZACOALCOS	831,479	0	419,983	53,776	177,046	0	27,977
GENERAL	502,548	0	256,864	31,884	82,117	0	18,174
ESPECIALIZADA	157,355	0	66,324	17,711	49,677	0	6,274
DE URGENCIAS	127,396	0	74,649	2,067	34,763	0	74
ODONTOLÓGICAS	44,180	0	22,146	2,114	10,489	0	3,455
COATZINTLA	45,081	0	0	0	0	6,252	0
GENERAL	41,818	0	0	0	0	5,124	0
ODONTOLÓGICAS	3,263	0	0	0	0	1,128	0
COETZALA	7,408	0	0	0	0	0	0
GENERAL	7,408	0	0	0	0	0	0
COLIPA	10,634	0	0	0	0	0	0
GENERAL	10,634	0	0	0	0	0	0
COMAPA	24,721	0	0	0	0	0	0
GENERAL	23,757	0	0	0	0	0	0
ODONTOLÓGICAS	964	0	0	0	0	0	0
CÓRDOBA	561,474	0	396,897	70,249	0	0	0
GENERAL	352,053	0	241,134	46,389	0	0	0
ESPECIALIZADA	88,917	0	62,454	13,949	0	0	0
DE URGENCIAS	84,502	0	72,048	617	0	0	0
ODONTOLÓGICAS	36,002	0	21,261	9,294	0	0	0
COSAMALOAPAN	262,106	0	157,831	29,551	0	0	0
GENERAL	151,404	0	78,804	29,294	0	0	0
ESPECIALIZADA	58,731	0	43,307	0	0	0	0
DE URGENCIAS	37,967	0	24,811	158	0	0	0
ODONTOLÓGICAS	14,004	0	10,909	99	0	0	0

**CONSULTAS EXTERNAS OTORGADAS EN LAS INSTITUCIONES
PÚBLICAS DEL SECTOR SALUD POR MUNICIPIO DE ATENCIÓN
AL PACIENTE Y TIPO DE ATENCIÓN
SEGÚN RÉGIMEN E INSTITUCIÓN
2003**

CUADRO 5.11
(1ª Parte)

MUNICIPIO TIPO DE ATENCIÓN	TOTAL	SEGURIDAD SOCIAL					
		IMSS NORTE	IMSS SUR	ISSSTE	PEMEX	SDN	SM
COSAUTLÁN DE CARVAJAL	24,627	0	0	0	0	0	0
GENERAL	22,924	0	0	0	0	0	0
ODONTOLÓGICAS	1,703	0	0	0	0	0	0
COSCOMATEPEC	100,554	0	0	0	0	0	0
GENERAL	71,948	0	0	0	0	0	0
ESPECIALIZADA	8,299	0	0	0	0	0	0
DE URGENCIAS	9,525	0	0	0	0	0	0
ODONTOLÓGICAS	10,782	0	0	0	0	0	0
COSOLEACAQUE	190,909	0	77,421	2,062	0	0	0
GENERAL	167,360	0	55,695	2,062	0	0	0
DE URGENCIAS	14,765	0	14,765	0	0	0	0
ODONTOLÓGICAS	8,784	0	6,961	0	0	0	0
COTAXTLA	26,987	6,093	0	2,393	0	0	0
GENERAL	25,684	6,093	0	2,393	0	0	0
ODONTOLÓGICAS	1,303	0	0	0	0	0	0
COXQUIHUI	20,690	0	0	0	0	0	0
GENERAL	19,694	0	0	0	0	0	0
ODONTOLÓGICAS	996	0	0	0	0	0	0
COYUTLA	32,477	0	0	1,444	0	0	0
GENERAL	32,477	0	0	1,444	0	0	0
CUICHAPA	42,641	0	15,899	0	20,516	0	0
GENERAL	39,015	0	15,899	0	16,890	0	0
DE URGENCIAS	2,412	0	0	0	2,412	0	0
ODONTOLÓGICAS	1,214	0	0	0	1,214	0	0
CUITLÁHUAC	52,533	0	29,587	0	0	0	0
GENERAL	48,538	0	26,553	0	0	0	0
ODONTOLÓGICAS	3,995	0	3,034	0	0	0	0
CHACALTIANGUIS	31,292	0	10,997	0	0	0	0
GENERAL	30,759	0	10,997	0	0	0	0
ODONTOLÓGICAS	533	0	0	0	0	0	0
CHALMA	18,652	0	0	0	0	0	0
GENERAL	18,652	0	0	0	0	0	0
CHICONAMEL	12,152	0	0	0	0	0	0
GENERAL	10,658	0	0	0	0	0	0
ODONTOLÓGICAS	1,494	0	0	0	0	0	0
CHICONQUIACO	20,332	0	0	0	0	0	0
GENERAL	19,748	0	0	0	0	0	0
ODONTOLÓGICAS	584	0	0	0	0	0	0

**CONSULTAS EXTERNAS OTORGADAS EN LAS INSTITUCIONES
PÚBLICAS DEL SECTOR SALUD POR MUNICIPIO DE ATENCIÓN
AL PACIENTE Y TIPO DE ATENCIÓN
SEGÚN RÉGIMEN E INSTITUCIÓN
2003**

CUADRO 5.11
(1ª Parte)

MUNICIPIO TIPO DE ATENCIÓN	TOTAL	SEGURIDAD SOCIAL					
		IMSS NORTE	IMSS SUR	ISSSTE	PEMEX	SDN	SM
CHICONTEPEC	151,095	0	0	4,747	0	0	0
GENERAL	126,574	0	0	4,747	0	0	0
ESPECIALIZADA	5,573	0	0	0	0	0	0
DE URGENCIAS	9,925	0	0	0	0	0	0
ODONTOLÓGICAS	9,023	0	0	0	0	0	0
CHINAMECA	22,979	0	0	0	0	0	0
GENERAL	22,979	0	0	0	0	0	0
CHINAMPA DE GOROSTIZA	12,538	0	0	0	0	0	0
GENERAL	12,538	0	0	0	0	0	0
LAS CHOAPAS	175,938	0	18,100	9,972	72,584	0	0
GENERAL	130,824	0	17,740	9,471	29,595	0	0
ESPECIALIZADA	22,099	0	0	498	21,601	0	0
DE URGENCIAS	17,191	0	0	3	17,188	0	0
ODONTOLÓGICAS	5,824	0	360	0	4,200	0	0
CHOCAMÁN	15,910	0	0	0	0	0	0
GENERAL	14,967	0	0	0	0	0	0
ODONTOLÓGICAS	943	0	0	0	0	0	0
CHONTLA	24,516	0	0	0	0	0	0
GENERAL	23,581	0	0	0	0	0	0
ODONTOLÓGICAS	935	0	0	0	0	0	0
CHUMATLÁN	2,603	0	0	0	0	0	0
GENERAL	2,603	0	0	0	0	0	0
EMILIANO ZAPATA	63,847	8,265	0	748	0	0	0
GENERAL	61,726	8,265	0	748	0	0	0
ODONTOLÓGICAS	2,121	0	0	0	0	0	0
ESPINAL	58,747	0	0	2,656	0	0	0
GENERAL	57,403	0	0	2,656	0	0	0
ODONTOLÓGICAS	1,344	0	0	0	0	0	0
FILOMENO MATA	16,902	0	0	0	0	0	0
GENERAL	16,888	0	0	0	0	0	0
ODONTOLÓGICAS	14	0	0	0	0	0	0
FORTÍN	30,266	0	0	0	0	0	0
GENERAL	26,808	0	0	0	0	0	0
ODONTOLÓGICAS	3,458	0	0	0	0	0	0
GUTIÉRREZ ZAMORA	50,328	7,214	0	5,249	0	0	0
GENERAL	43,008	7,214	0	5,043	0	0	0
ESPECIALIZADA	1,916	0	0	0	0	0	0
DE URGENCIAS	3,534	0	0	0	0	0	0
ODONTOLÓGICAS	1,870	0	0	206	0	0	0

**CONSULTAS EXTERNAS OTORGADAS EN LAS INSTITUCIONES
PÚBLICAS DEL SECTOR SALUD POR MUNICIPIO DE ATENCIÓN
AL PACIENTE Y TIPO DE ATENCIÓN
SEGÚN RÉGIMEN E INSTITUCIÓN
2003**

CUADRO 5.11
(1ª Parte)

MUNICIPIO TIPO DE ATENCIÓN	TOTAL	SEGURIDAD SOCIAL					
		IMSS NORTE	IMSS SUR	ISSSTE	PEMEX	SDN	SM
HIDALGOTITLÁN	47,150	0	0	1,165	0	0	0
GENERAL	43,437	0	0	1,165	0	0	0
ODONTOLÓGICAS	3,713	0	0	0	0	0	0
EL HIGO	25,489	0	0	2,494	0	0	0
GENERAL	25,489	0	0	2,494	0	0	0
HUATUSCO	76,410	0	19,208	3,028	0	0	0
GENERAL	57,841	0	15,106	3,028	0	0	0
ESPECIALIZADA	6,823	0	0	0	0	0	0
DE URGENCIAS	5,737	0	0	0	0	0	0
ODONTOLÓGICAS	6,009	0	4,102	0	0	0	0
HUAYACOCOTLA	55,101	0	0	2,328	0	0	0
GENERAL	48,542	0	0	2,328	0	0	0
ESPECIALIZADA	1,128	0	0	0	0	0	0
DE URGENCIAS	3,292	0	0	0	0	0	0
ODONTOLÓGICAS	2,139	0	0	0	0	0	0
HUEYAPAN DE OCAMPO	96,482	0	50,285	1,964	0	0	0
GENERAL	83,163	0	36,966	1,964	0	0	0
DE URGENCIAS	9,902	0	9,902	0	0	0	0
ODONTOLÓGICAS	3,417	0	3,417	0	0	0	0
HUILOAPAN DE CUAUHTÉMOC	4,008	0	0	0	0	0	0
GENERAL	3,632	0	0	0	0	0	0
ODONTOLÓGICAS	376	0	0	0	0	0	0
IGNACIO DE LA LLAVE	23,339	0	0	0	0	0	0
GENERAL	22,291	0	0	0	0	0	0
ODONTOLÓGICAS	1,048	0	0	0	0	0	0
ILAMATLÁN	25,512	0	0	0	0	0	0
GENERAL	25,512	0	0	0	0	0	0
ISLA	60,086	0	12,565	3,637	0	0	0
GENERAL	51,760	0	12,553	3,637	0	0	0
ESPECIALIZADA	5,609	0	0	0	0	0	0
DE URGENCIAS	1,401	0	0	0	0	0	0
ODONTOLÓGICAS	1,316	0	12	0	0	0	0
IXCATEPEC	22,848	0	0	0	0	0	0
GENERAL	21,779	0	0	0	0	0	0
ODONTOLÓGICAS	1,069	0	0	0	0	0	0
IXHUACÁN DE LOS REYES	13,995	0	0	0	0	0	0
GENERAL	12,834	0	0	0	0	0	0
ODONTOLÓGICAS	1,161	0	0	0	0	0	0
IXHUATLÁN DE MADERO	90,508	0	0	3,618	0	0	0
GENERAL	89,995	0	0	3,618	0	0	0
ODONTOLÓGICAS	513	0	0	0	0	0	0

**CONSULTAS EXTERNAS OTORGADAS EN LAS INSTITUCIONES
PÚBLICAS DEL SECTOR SALUD POR MUNICIPIO DE ATENCIÓN
AL PACIENTE Y TIPO DE ATENCIÓN
SEGÚN RÉGIMEN E INSTITUCIÓN
2003**

CUADRO 5.11
(1ª Parte)

MUNICIPIO TIPO DE ATENCIÓN	TOTAL	SEGURIDAD SOCIAL					
		IMSS NORTE	IMSS SUR	ISSSTE	PEMEX	SDN	SM
IXHUATLÁN DEL CAFÉ	34,713	0	0	0	0	0	0
GENERAL	34,713	0	0	0	0	0	0
IXHUATLÁN DEL SURESTE	28,538	0	0	0	0	0	0
GENERAL	18,297	0	0	0	0	0	0
ESPECIALIZADA	4,389	0	0	0	0	0	0
DE URGENCIAS	4,482	0	0	0	0	0	0
ODONTOLÓGICAS	1,370	0	0	0	0	0	0
IXHUATLANCILLO	90,568	0	74,023	0	0	0	0
GENERAL	70,323	0	54,699	0	0	0	0
DE URGENCIAS	10,047	0	10,047	0	0	0	0
ODONTOLÓGICAS	10,198	0	9,277	0	0	0	0
IXMATLAHUACAN	9,041	0	3,506	0	0	0	0
GENERAL	9,041	0	3,506	0	0	0	0
IXTACZOQUITLÁN	80,080	0	34,241	0	0	0	0
GENERAL	74,890	0	30,604	0	0	0	0
ODONTOLÓGICAS	5,190	0	3,637	0	0	0	0
JALACINGO	39,048	0	0	0	0	0	0
GENERAL	36,323	0	0	0	0	0	0
ODONTOLÓGICAS	2,725	0	0	0	0	0	0
JALCOMULCO	7,216	0	0	0	0	0	0
GENERAL	7,216	0	0	0	0	0	0
JÁLTIPAN	101,363	0	33,584	1,890	0	0	0
GENERAL	79,305	0	30,264	1,890	0	0	0
ESPECIALIZADA	3,892	0	0	0	0	0	0
DE URGENCIAS	7,278	0	0	0	0	0	0
ODONTOLÓGICAS	10,888	0	3,320	0	0	0	0
JAMAPA	13,577	0	0	0	0	0	0
GENERAL	13,562	0	0	0	0	0	0
ODONTOLÓGICAS	15	0	0	0	0	0	0
JESÚS CARRANZA	42,948	0	0	0	0	0	0
GENERAL	37,715	0	0	0	0	0	0
ESPECIALIZADA	179	0	0	0	0	0	0
DE URGENCIAS	949	0	0	0	0	0	0
ODONTOLÓGICAS	4,105	0	0	0	0	0	0
JILOTEPEC	26,613	20,413	0	0	0	0	0
GENERAL	24,794	18,594	0	0	0	0	0
ODONTOLÓGICAS	1,819	1,819	0	0	0	0	0
JOSÉ AZUETA	47,801	0	1,797	3,799	0	0	0
GENERAL	41,843	0	1,797	3,799	0	0	0
ESPECIALIZADA	581	0	0	0	0	0	0
DE URGENCIAS	4,455	0	0	0	0	0	0
ODONTOLÓGICAS	922	0	0	0	0	0	0

**CONSULTAS EXTERNAS OTORGADAS EN LAS INSTITUCIONES
PÚBLICAS DEL SECTOR SALUD POR MUNICIPIO DE ATENCIÓN
AL PACIENTE Y TIPO DE ATENCIÓN
SEGÚN RÉGIMEN E INSTITUCIÓN
2003**

CUADRO 5.11
(1ª Parte)

MUNICIPIO TIPO DE ATENCIÓN	TOTAL	SEGURIDAD SOCIAL					
		IMSS NORTE	IMSS SUR	ISSSTE	PEMEX	SDN	SM
JUAN RODRÍGUEZ CLARA	46,190	0	0	3,883	0	0	0
GENERAL	46,109	0	0	3,883	0	0	0
ODONTOLÓGICAS	81	0	0	0	0	0	0
JUCHIQUE DE FERRER	24,825	0	0	0	0	0	0
GENERAL	24,825	0	0	0	0	0	0
LANDERO Y COSS	1,934	0	0	0	0	0	0
GENERAL	1,934	0	0	0	0	0	0
LERDO DE TEJADA	103,839	88,973	0	5,707	0	0	0
GENERAL	54,591	40,523	0	5,707	0	0	0
ESPECIALIZADA	23,366	23,366	0	0	0	0	0
DE URGENCIAS	19,302	19,302	0	0	0	0	0
ODONTOLÓGICAS	6,580	5,782	0	0	0	0	0
MAGDALENA	4,014	0	0	0	0	0	0
GENERAL	4,014	0	0	0	0	0	0
MALTRATA	21,948	0	0	0	0	0	0
GENERAL	21,051	0	0	0	0	0	0
ODONTOLÓGICAS	897	0	0	0	0	0	0
MANLIO FABIO ALTAMIRANO	35,887	13,525	0	0	0	0	0
GENERAL	35,882	13,520	0	0	0	0	0
DE URGENCIAS	5	5	0	0	0	0	0
MARIANO ESCOBEDO	31,873	0	0	0	0	0	0
GENERAL	30,707	0	0	0	0	0	0
ODONTOLÓGICAS	1,166	0	0	0	0	0	0
MARTÍNEZ DE LA TORRE	300,243	161,221	0	32,075	0	4,966	0
GENERAL	204,046	101,819	0	23,356	0	3,945	0
ESPECIALIZADA	36,400	23,446	0	3,089	0	0	0
DE URGENCIAS	40,857	27,777	0	1,317	0	0	0
ODONTOLÓGICAS	18,940	8,179	0	4,313	0	1,021	0
MECATLÁN	15,442	0	0	0	0	0	0
GENERAL	14,818	0	0	0	0	0	0
ODONTOLÓGICAS	624	0	0	0	0	0	0
MECAYAPAN	45,444	0	0	0	0	0	0
GENERAL	42,084	0	0	0	0	0	0
ESPECIALIZADA	552	0	0	0	0	0	0
DE URGENCIAS	1,167	0	0	0	0	0	0
ODONTOLÓGICAS	1,641	0	0	0	0	0	0
MEDELLÍN	48,607	6,715	0	1,049	0	0	0
GENERAL	45,552	6,715	0	1,049	0	0	0
ODONTOLÓGICAS	3,055	0	0	0	0	0	0

CONSULTAS EXTERNAS OTORGADAS EN LAS INSTITUCIONES PÚBLICAS DEL SECTOR SALUD POR MUNICIPIO DE ATENCIÓN AL PACIENTE Y TIPO DE ATENCIÓN SEGÚN RÉGIMEN E INSTITUCIÓN 2003

CUADRO 5.11
(1ª Parte)

MUNICIPIO TIPO DE ATENCIÓN	TOTAL	SEGURIDAD SOCIAL					
		IMSS NORTE	IMSS SUR	ISSSTE	PEMEX	SDN	SM
MIAHUATLÁN	5,000	0	0	0	0	0	0
GENERAL	4,561	0	0	0	0	0	0
ODONTOLÓGICAS	439	0	0	0	0	0	0
LAS MINAS	3,991	ND e/	0	0	0	0	0
GENERAL	3,359	0	0	0	0	0	0
ODONTOLÓGICAS	632	0	0	0	0	0	0
MINATITLÁN	711,093	0	180,521	44,256	308,960	0	0
GENERAL	416,956	0	91,630	36,715	136,199	0	0
ESPECIALIZADA	170,472	0	42,132	5,847	113,606	0	0
DE URGENCIAS	94,127	0	37,373	157	43,689	0	0
ODONTOLÓGICAS	29,538	0	9,386	1,537	15,466	0	0
MISANTLA	113,162	8,895	0	11,491	0	0	0
GENERAL	90,826	8,895	0	9,384	0	0	0
ESPECIALIZADA	5,324	0	0	0	0	0	0
DE URGENCIAS	11,645	0	0	0	0	0	0
ODONTOLÓGICAS	5,367	0	0	2,107	0	0	0
MIXTLA DE ALTAMIRANO	18,624	0	0	0	0	0	0
GENERAL	18,624	0	0	0	0	0	0
MOLOACÁN	27,813	0	0	0	0	0	0
GENERAL	27,813	0	0	0	0	0	0
NANCHITAL DE LÁZARO CÁRDENAS DEL RÍO	140,524	0	0	0	122,138	0	0
GENERAL	80,985	0	0	0	63,523	0	0
ESPECIALIZADA	26,203	0	0	0	26,203	0	0
DE URGENCIAS	27,286	0	0	0	27,286	0	0
ODONTOLÓGICAS	6,050	0	0	0	5,126	0	0
NAOLINCO	35,898	0	0	0	0	0	0
GENERAL	30,060	0	0	0	0	0	0
ESPECIALIZADA	175	0	0	0	0	0	0
DE URGENCIAS	2,801	0	0	0	0	0	0
ODONTOLÓGICAS	2,862	0	0	0	0	0	0
NARANJAL	4,838	0	0	0	0	0	0
GENERAL	4,838	0	0	0	0	0	0
NARANJOS AMATLÁN	91,280	11,169	0	20,933	34,196	0	0
GENERAL	66,441	11,169	0	17,270	18,105	0	0
ESPECIALIZADA	17,908	0	0	3,367	13,076	0	0
DE URGENCIAS	3,684	0	0	42	1,012	0	0
ODONTOLÓGICAS	3,247	0	0	254	2,003	0	0
NAUTLA	16,693	0	0	1,036	0	0	0
GENERAL	16,395	0	0	1,036	0	0	0
ODONTOLÓGICAS	298	0	0	0	0	0	0

**CONSULTAS EXTERNAS OTORGADAS EN LAS INSTITUCIONES
PÚBLICAS DEL SECTOR SALUD POR MUNICIPIO DE ATENCIÓN
AL PACIENTE Y TIPO DE ATENCIÓN
SEGÚN RÉGIMEN E INSTITUCIÓN
2003**

CUADRO 5.11
(1ª Parte)

MUNICIPIO TIPO DE ATENCIÓN	TOTAL	SEGURIDAD SOCIAL					
		IMSS NORTE	IMSS SUR	ISSSTE	PEMEX	SDN	SM
NOGALES	74,532	0	36,625	3,138	10,731	0	0
GENERAL	64,856	0	27,956	3,138	10,731	0	0
DE URGENCIAS	4,327	0	4,327	0	0	0	0
ODONTOLÓGICAS	5,349	0	4,342	0	0	0	0
OLUTA	13,906	0	0	0	0	0	0
GENERAL	12,004	0	0	0	0	0	0
ODONTOLÓGICAS	1,902	0	0	0	0	0	0
OMEALCA	60,539	0	33,165	0	0	0	0
GENERAL	46,079	0	19,866	0	0	0	0
ESPECIALIZADA	2,025	0	2,025	0	0	0	0
DE URGENCIAS	7,184	0	7,184	0	0	0	0
ODONTOLÓGICAS	5,251	0	4,090	0	0	0	0
ORIZABA	452,910	0	325,354	90,643	0	0	0
GENERAL	238,636	0	155,081	53,732	0	0	0
ESPECIALIZADA	116,858	0	87,480	25,693	0	0	0
DE URGENCIAS	75,445	0	66,212	8,786	0	0	0
ODONTOLÓGICAS	21,971	0	16,581	2,432	0	0	0
OTATILÁN	10,071	0	4,453	0	0	0	0
GENERAL	10,047	0	4,453	0	0	0	0
ODONTOLÓGICAS	24	0	0	0	0	0	0
OTEAPAN	19,877	0	0	0	0	0	0
GENERAL	17,727	0	0	0	0	0	0
ODONTOLÓGICAS	2,150	0	0	0	0	0	0
OZULUAMA	53,546	0	0	2,202	825	0	0
GENERAL	47,535	0	0	2,202	825	0	0
ESPECIALIZADA	1,918	0	0	0	0	0	0
DE URGENCIAS	3,184	0	0	0	0	0	0
ODONTOLÓGICAS	909	0	0	0	0	0	0
PAJAPAN	22,338	0	0	0	0	0	0
GENERAL	22,338	0	0	0	0	0	0
PÁNUCO	137,540	0	0	28,636	13,835	0	0
GENERAL	117,358	0	0	24,606	11,886	0	0
ESPECIALIZADA	6,970	0	0	147	1,949	0	0
DE URGENCIAS	8,943	0	0	915	0	0	0
ODONTOLÓGICAS	4,269	0	0	2,968	0	0	0
PAPANTLA	328,990	35,843	0	14,400	20,204	0	0
GENERAL	279,128	27,713	0	13,140	14,594	0	0
ESPECIALIZADA	15,471	0	0	0	3,493	0	0
DE URGENCIAS	20,100	5,283	0	0	81	0	0
ODONTOLÓGICAS	14,291	2,847	0	1,260	2,036	0	0
PASO DE OVEJAS	39,399	15,310	0	0	0	0	0
GENERAL	38,509	15,310	0	0	0	0	0
ODONTOLÓGICAS	890	0	0	0	0	0	0

**CONSULTAS EXTERNAS OTORGADAS EN LAS INSTITUCIONES
PÚBLICAS DEL SECTOR SALUD POR MUNICIPIO DE ATENCIÓN
AL PACIENTE Y TIPO DE ATENCIÓN
SEGÚN RÉGIMEN E INSTITUCIÓN
2003**

CUADRO 5.11
(1ª Parte)

MUNICIPIO TIPO DE ATENCIÓN	TOTAL	SEGURIDAD SOCIAL					
		IMSS NORTE	IMSS SUR	ISSSTE	PEMEX	SDN	SM
PASO DEL MACHO	82,314	0	45,379	1,130	0	0	0
GENERAL	76,702	0	40,793	1,130	0	0	0
ODONTOLÓGICAS	5,612	0	4,586	0	0	0	0
LA PERLA	29,804	0	0	0	0	0	0
GENERAL	28,621	0	0	0	0	0	0
ODONTOLÓGICAS	1,183	0	0	0	0	0	0
PEROTE	114,859	33,074	0	7,520	0	1,985	0
GENERAL	91,051	21,601	0	7,520	0	1,275	0
ESPECIALIZADA	3,197	0	0	0	0	0	0
DE URGENCIAS	14,049	8,681	0	0	0	0	0
ODONTOLÓGICAS	6,562	2,792	0	0	0	710	0
PLATÓN SÁNCHEZ	40,116	6,536	0	1,209	0	0	0
GENERAL	40,116	6,536	0	1,209	0	0	0
PLAYA VICENTE	84,433	0	0	2,762	0	0	0
GENERAL	79,144	0	0	2,762	0	0	0
ESPECIALIZADA	3,390	0	0	0	0	0	0
DE URGENCIAS	1,435	0	0	0	0	0	0
ODONTOLÓGICAS	464	0	0	0	0	0	0
POZA RICA DE HIDALGO	781,042	264,824	0	66,195	342,077	0	0
GENERAL	409,538	168,338	0	38,713	141,702	0	0
ESPECIALIZADA	231,744	45,105	0	20,959	139,128	0	0
DE URGENCIAS	104,990	39,017	0	2,229	44,842	0	0
ODONTOLÓGICAS	34,770	12,364	0	4,294	16,405	0	0
PUEBLO VIEJO	62,538	0	0	1,827	10,851	6,840	0
GENERAL	59,300	0	0	1,827	10,062	5,400	0
DE URGENCIAS	789	0	0	0	789	0	0
ODONTOLÓGICAS	2,449	0	0	0	0	1,440	0
PUENTE NACIONAL	16,667	0	0	5,050	0	0	0
GENERAL	16,621	0	0	5,050	0	0	0
ODONTOLÓGICAS	46	0	0	0	0	0	0
RAFAEL DELGADO	15,339	0	0	0	0	0	0
GENERAL	15,239	0	0	0	0	0	0
ODONTOLÓGICAS	100	0	0	0	0	0	0
RAFAEL LUCIO	8,625	0	0	0	0	0	0
GENERAL	8,625	0	0	0	0	0	0
LOS REYES	8,462	0	0	0	0	0	0
GENERAL	8,462	0	0	0	0	0	0
RÍO BLANCO	94,069	0	40,363	0	0	0	0
GENERAL	35,459	0	28,670	0	0	0	0
ESPECIALIZADA	28,702	0	0	0	0	0	0
DE URGENCIAS	24,203	0	7,979	0	0	0	0
ODONTOLÓGICAS	5,705	0	3,714	0	0	0	0

CONSULTAS EXTERNAS OTORGADAS EN LAS INSTITUCIONES PÚBLICAS DEL SECTOR SALUD POR MUNICIPIO DE ATENCIÓN AL PACIENTE Y TIPO DE ATENCIÓN SEGÚN RÉGIMEN E INSTITUCIÓN 2003

CUADRO 5.11
(1ª Parte)

MUNICIPIO TIPO DE ATENCIÓN	TOTAL	SEGURIDAD SOCIAL					
		IMSS NORTE	IMSS SUR	ISSSTE	PEMEX	SDN	SM
SALTABARRANCA	19,879	11,016	0	0	0	0	0
GENERAL	19,879	11,016	0	0	0	0	0
SAN ANDRÉS TENEJAPAN	7,089	0	0	0	0	0	0
GENERAL	6,053	0	0	0	0	0	0
ODONTOLÓGICAS	1,036	0	0	0	0	0	0
SAN ANDRÉS TUXTLA	276,476	76,784	0	23,108	0	0	0
GENERAL	217,903	44,441	0	18,500	0	0	0
ESPECIALIZADA	24,444	11,865	0	2,132	0	0	0
DE URGENCIAS	26,145	16,947	0	42	0	0	0
ODONTOLÓGICAS	7,984	3,531	0	2,434	0	0	0
SAN JUAN EVANGELISTA	31,324	0	0	757	0	0	0
GENERAL	29,785	0	0	757	0	0	0
ODONTOLÓGICAS	1,539	0	0	0	0	0	0
SANTIAGO TUXTLA	90,637	24,649	0	5,071	0	0	0
GENERAL	84,305	23,152	0	5,071	0	0	0
ESPECIALIZADA	1,470	0	0	0	0	0	0
DE URGENCIAS	3,724	359	0	0	0	0	0
ODONTOLÓGICAS	1,138	1,138	0	0	0	0	0
SAYULA DE ALEMÁN	48,141	0	0	0	0	0	0
GENERAL	46,216	0	0	0	0	0	0
ODONTOLÓGICAS	1,925	0	0	0	0	0	0
SOCONUSCO	12,818	0	0	0	0	0	0
GENERAL	12,818	0	0	0	0	0	0
SOCHIAPA	3,915	0	0	0	0	0	0
GENERAL	3,915	0	0	0	0	0	0
SOLEDAD ATZOMPA	35,133	0	0	0	0	0	0
GENERAL	33,794	0	0	0	0	0	0
ODONTOLÓGICAS	1,339	0	0	0	0	0	0
SOLEDAD DE DOBLADO	26,744	0	0	3,785	0	0	0
GENERAL	25,680	0	0	3,785	0	0	0
ODONTOLÓGICAS	1,064	0	0	0	0	0	0
SOTEAPAN	61,677	0	0	0	0	0	0
GENERAL	61,677	0	0	0	0	0	0
TAMALÍN	19,971	704	0	0	0	0	0
GENERAL	19,971	704	0	0	0	0	0
TAMIAHUA	57,058	3,759	0	2,606	0	0	0
GENERAL	56,162	3,759	0	2,606	0	0	0
ODONTOLÓGICAS	896	0	0	0	0	0	0

**CONSULTAS EXTERNAS OTORGADAS EN LAS INSTITUCIONES
PÚBLICAS DEL SECTOR SALUD POR MUNICIPIO DE ATENCIÓN
AL PACIENTE Y TIPO DE ATENCIÓN
SEGÚN RÉGIMEN E INSTITUCIÓN
2003**

CUADRO 5.11
(1ª Parte)

MUNICIPIO TIPO DE ATENCIÓN	TOTAL	SEGURIDAD SOCIAL					
		IMSS NORTE	IMSS SUR	ISSSTE	PEMEX	SDN	SM
TAMPICO ALTO	24,733	0	0	0	0	0	0
GENERAL	24,648	0	0	0	0	0	0
ODONTOLÓGICAS	85	0	0	0	0	0	0
TANCOCO	9,105	0	0	0	0	0	0
GENERAL	9,105	0	0	0	0	0	0
TANTIMA	25,958	0	0	0	0	0	0
GENERAL	25,311	0	0	0	0	0	0
ODONTOLÓGICAS	647	0	0	0	0	0	0
TANTOYUCA	171,834	15,395	0	16,881	0	0	0
GENERAL	152,189	15,395	0	16,045	0	0	0
ESPECIALIZADA	5,965	0	0	78	0	0	0
DE URGENCIAS	8,428	0	0	581	0	0	0
ODONTOLÓGICAS	5,252	0	0	177	0	0	0
TATAHUICAPAN DE JUÁREZ	7,681	0	0	1,161	0	0	0
GENERAL	7,681	0	0	1,161	0	0	0
TATATILA	5,861	0	0	0	0	0	0
GENERAL	5,861	0	0	0	0	0	0
TECOLUTLA	29,756	0	0	0	0	0	0
GENERAL	29,674	0	0	0	0	0	0
ODONTOLÓGICAS	82	0	0	0	0	0	0
TEHUIPANGO	22,828	0	0	0	0	0	0
GENERAL	21,417	0	0	0	0	0	0
ODONTOLÓGICAS	1,411	0	0	0	0	0	0
TEMAPACHE	145,615	21,061	0	5,745	3,460	0	0
GENERAL	140,932	18,644	0	5,424	3,460	0	0
ODONTOLÓGICAS	4,683	2,417	0	321	0	0	0
TEMPOAL	62,406	0	0	4,327	0	0	0
GENERAL	55,349	0	0	4,327	0	0	0
ESPECIALIZADA	1,041	0	0	0	0	0	0
DE URGENCIAS	4,729	0	0	0	0	0	0
ODONTOLÓGICAS	1,287	0	0	0	0	0	0
TENAMPA	4,624	0	0	0	0	0	0
GENERAL	4,624	0	0	0	0	0	0
TENOCHTITLÁN	11,065	0	0	0	0	0	0
GENERAL	10,151	0	0	0	0	0	0
ODONTOLÓGICAS	914	0	0	0	0	0	0
TEOCELO	24,317	0	0	0	0	0	0
GENERAL	16,142	0	0	0	0	0	0
ESPECIALIZADA	725	0	0	0	0	0	0
DE URGENCIAS	5,751	0	0	0	0	0	0
ODONTOLÓGICAS	1,699	0	0	0	0	0	0

**CONSULTAS EXTERNAS OTORGADAS EN LAS INSTITUCIONES
PÚBLICAS DEL SECTOR SALUD POR MUNICIPIO DE ATENCIÓN
AL PACIENTE Y TIPO DE ATENCIÓN
SEGÚN RÉGIMEN E INSTITUCIÓN
2003**

CUADRO 5.11
(1ª Parte)

MUNICIPIO TIPO DE ATENCIÓN	TOTAL	SEGURIDAD SOCIAL					
		IMSS NORTE	IMSS SUR	ISSSTE	PEMEX	SDN	SM
TEPATLAXCO	11,392	0	0	0	0	0	0
GENERAL	11,392	0	0	0	0	0	0
TEPETLÁN	8,054	0	0	0	0	0	0
GENERAL	8,054	0	0	0	0	0	0
TEPETZINTLA	18,779	0	0	0	0	0	0
GENERAL	18,779	0	0	0	0	0	0
TEQUILA	19,203	0	0	0	0	0	0
GENERAL	17,638	0	0	0	0	0	0
ODONTOLÓGICAS	1,565	0	0	0	0	0	0
TEXCATEPEC	23,559	0	0	0	0	0	0
GENERAL	23,559	0	0	0	0	0	0
TEXHUACÁN	7,215	0	0	0	0	0	0
GENERAL	7,215	0	0	0	0	0	0
TEXISTEPEC	28,658	0	3,893	0	0	0	0
GENERAL	28,658	0	3,893	0	0	0	0
TEZONAPA	95,255	0	18,661	2,099	0	0	0
GENERAL	91,200	0	18,661	2,099	0	0	0
ODONTOLÓGICAS	4,055	0	0	0	0	0	0
TIERRA BLANCA	207,944	0	90,535	16,133	0	0	0
GENERAL	165,192	0	59,352	14,709	0	0	0
ESPECIALIZADA	13,803	0	8,432	0	0	0	0
DE URGENCIAS	21,024	0	16,659	0	0	0	0
ODONTOLÓGICAS	7,925	0	6,092	1,424	0	0	0
TIHUATLÁN	97,503	0	0	1,160	0	0	0
GENERAL	95,831	0	0	1,160	0	0	0
ODONTOLÓGICAS	1,672	0	0	0	0	0	0
TLACOJALPAN	10,625	0	5,350	0	0	0	0
GENERAL	10,500	0	5,350	0	0	0	0
ODONTOLÓGICAS	125	0	0	0	0	0	0
TLACOLULAN	23,760	0	0	0	0	0	0
GENERAL	22,001	0	0	0	0	0	0
ODONTOLÓGICAS	1,759	0	0	0	0	0	0
TLACOTALPAN	27,766	0	0	2,390	0	0	0
GENERAL	22,042	0	0	2,390	0	0	0
ESPECIALIZADA	2,328	0	0	0	0	0	0
DE URGENCIAS	2,065	0	0	0	0	0	0
ODONTOLÓGICAS	1,331	0	0	0	0	0	0

**CONSULTAS EXTERNAS OTORGADAS EN LAS INSTITUCIONES
PÚBLICAS DEL SECTOR SALUD POR MUNICIPIO DE ATENCIÓN
AL PACIENTE Y TIPO DE ATENCIÓN
SEGÚN RÉGIMEN E INSTITUCIÓN
2003**

CUADRO 5.11
(1ª Parte)

MUNICIPIO TIPO DE ATENCIÓN	TOTAL	SEGURIDAD SOCIAL					
		IMSS NORTE	IMSS SUR	ISSSTE	PEMEX	SDN	SM
TLACOTEPEC DE MEJÍA	3,681	0	0	0	0	0	0
GENERAL	3,681	0	0	0	0	0	0
TLACHICHILCO	33,336	0	0	0	0	0	0
GENERAL	33,322	0	0	0	0	0	0
ODONTOLÓGICAS	14	0	0	0	0	0	0
TLALIXCOYAN	62,194	0	3,774	4,072	0	0	0
GENERAL	59,315	0	3,774	4,072	0	0	0
ODONTOLÓGICAS	2,879	0	0	0	0	0	0
TLALNELHUAYOCAN	10,289	0	0	0	0	0	0
GENERAL	9,412	0	0	0	0	0	0
ODONTOLÓGICAS	877	0	0	0	0	0	0
TLALTETELA	11,103	0	0	0	0	0	0
GENERAL	9,545	0	0	0	0	0	0
ODONTOLÓGICAS	1,558	0	0	0	0	0	0
TLAPACOYAN	56,893	8,686	0	3,252	0	0	0
GENERAL	54,566	8,686	0	3,252	0	0	0
ESPECIALIZADA	699	0	0	0	0	0	0
DE URGENCIAS	209	0	0	0	0	0	0
ODONTOLÓGICAS	1,419	0	0	0	0	0	0
TLAQUILPA	12,872	0	0	0	0	0	0
GENERAL	12,151	0	0	0	0	0	0
ODONTOLÓGICAS	721	0	0	0	0	0	0
TLILAPAN	6,393	0	0	0	0	0	0
GENERAL	6,393	0	0	0	0	0	0
TOMATLÁN	6,705	0	0	0	0	0	0
GENERAL	6,403	0	0	0	0	0	0
ODONTOLÓGICAS	302	0	0	0	0	0	0
TONAYÁN	10,652	0	0	0	0	0	0
GENERAL	9,480	0	0	0	0	0	0
ODONTOLÓGICAS	1,172	0	0	0	0	0	0
TOTUTLA	24,093	0	0	0	0	0	0
GENERAL	23,157	0	0	0	0	0	0
ODONTOLÓGICAS	936	0	0	0	0	0	0
TRES VALLES	79,180	0	42,222	0	0	0	0
GENERAL	70,555	0	34,390	0	0	0	0
DE URGENCIAS	4,182	0	4,182	0	0	0	0
ODONTOLÓGICAS	4,443	0	3,650	0	0	0	0

CONSULTAS EXTERNAS OTORGADAS EN LAS INSTITUCIONES PÚBLICAS DEL SECTOR SALUD POR MUNICIPIO DE ATENCIÓN AL PACIENTE Y TIPO DE ATENCIÓN SEGÚN RÉGIMEN E INSTITUCIÓN 2003

CUADRO 5.11
(1ª Parte)

MUNICIPIO TIPO DE ATENCIÓN	TOTAL	SEGURIDAD SOCIAL					
		IMSS NORTE	IMSS SUR	ISSSTE	PEMEX	SDN	SM
TUXPAN	408,895	104,714	0	81,610	33,949	41,226	39,401
GENERAL	264,106	69,694	0	53,687	23,151	14,060	21,109
ESPECIALIZADA	91,898	15,421	0	21,723	9,216	21,393	11,371
DE URGENCIAS	31,955	14,220	0	1,820	1,582	1,016	3,256
ODONTOLÓGICAS	20,936	5,379	0	4,380	0	4,757	3,665
TUXTILLA	7,697	0	5,704	0	0	0	0
GENERAL	7,697	0	5,704	0	0	0	0
URSULO GALVÁN	62,273	41,934	0	2,888	0	0	0
GENERAL	55,926	36,546	0	2,888	0	0	0
DE URGENCIAS	3,262	3,262	0	0	0	0	0
ODONTOLÓGICAS	3,085	2,126	0	0	0	0	0
UXPANAPA	35,901	0	0	0	0	0	0
GENERAL	31,130	0	0	0	0	0	0
ESPECIALIZADA	767	0	0	0	0	0	0
DE URGENCIAS	1,482	0	0	0	0	0	0
ODONTOLÓGICAS	2,522	0	0	0	0	0	0
VEGA DE ALATORRE	21,793	0	0	2,475	0	0	0
GENERAL	20,217	0	0	2,475	0	0	0
ODONTOLÓGICAS	1,576	0	0	0	0	0	0
VERACRUZ	1,728,164	996,535	0	223,667	119,424	0	129,121
GENERAL	907,899	551,220	0	113,651	41,455	0	32,851
ESPECIALIZADA	479,759	228,050	0	80,201	56,980	0	64,386
DE URGENCIAS	264,834	185,646	0	14,468	15,906	0	17,056
ODONTOLÓGICAS	75,672	31,619	0	15,347	5,083	0	14,828
LAS VIGAS DE RAMÍREZ	17,303	0	0	0	0	0	0
GENERAL	17,303	0	0	0	0	0	0
VILLA ALDAMA	9,879	0	0	0	0	0	0
GENERAL	9,879	0	0	0	0	0	0
XALAPA	1,343,420	630,593	0	233,921	0	5,816	0
GENERAL	782,484	404,513	0	147,860	0	3,742	0
ESPECIALIZADA	316,175	109,337	0	65,005	0	0	0
DE URGENCIAS	180,243	89,751	0	7,397	0	0	0
ODONTOLÓGICAS	64,518	26,992	0	13,659	0	2,074	0
XICO	51,012	0	0	1,830	0	0	0
GENERAL	46,875	0	0	1,830	0	0	0
ODONTOLÓGICAS	4,137	0	0	0	0	0	0
XOXOCOTLA	9,765	0	0	0	0	0	0
GENERAL	9,082	0	0	0	0	0	0
ODONTOLÓGICAS	683	0	0	0	0	0	0
YANGA	29,935	0	14,033	0	0	0	0
GENERAL	29,399	0	14,033	0	0	0	0
ODONTOLÓGICAS	536	0	0	0	0	0	0

**CONSULTAS EXTERNAS OTORGADAS EN LAS INSTITUCIONES
PÚBLICAS DEL SECTOR SALUD POR MUNICIPIO DE ATENCIÓN
AL PACIENTE Y TIPO DE ATENCIÓN
SEGÚN RÉGIMEN E INSTITUCIÓN
2003**

CUADRO 5.11
(1ª Parte)

MUNICIPIO TIPO DE ATENCIÓN	TOTAL	SEGURIDAD SOCIAL					
		IMSS NORTE	IMSS SUR	ISSSTE	PEMEX	SDN	SM
YECUATLA	20,476	0	0	0	0	0	0
GENERAL	18,419	0	0	0	0	0	0
ODONTOLÓGICAS	2,057	0	0	0	0	0	0
ZACUALPAN	21,134	0	0	0	0	0	0
GENERAL	20,128	0	0	0	0	0	0
ODONTOLÓGICAS	1,006	0	0	0	0	0	0
ZARAGOZA	15,053	0	0	0	0	0	0
GENERAL	15,053	0	0	0	0	0	0
ZENTLA	16,395	0	0	0	0	0	0
GENERAL	14,471	0	0	0	0	0	0
ODONTOLÓGICAS	1,924	0	0	0	0	0	0
ZONGOLICA	111,527	0	0	4,647	0	0	0
GENERAL	92,755	0	0	4,647	0	0	0
ESPECIALIZADA	3,993	0	0	0	0	0	0
DE URGENCIAS	6,751	0	0	0	0	0	0
ODONTOLÓGICAS	8,028	0	0	0	0	0	0
ZONTECOMATLÁN	25,815	0	0	0	0	0	0
GENERAL	25,815	0	0	0	0	0	0
ZOZOCOLCO DE HIDALGO	24,556	0	0	0	0	0	0
GENERAL	23,088	0	0	0	0	0	0
ODONTOLÓGICAS	1,468	0	0	0	0	0	0

**CONSULTAS EXTERNAS OTORGADAS EN LAS INSTITUCIONES
PÚBLICAS DEL SECTOR SALUD POR MUNICIPIO DE ATENCIÓN
AL PACIENTE Y TIPO DE ATENCIÓN
SEGÚN RÉGIMEN E INSTITUCIÓN
2003**

CUADRO 5.11
(2ª Parte y última)

MUNICIPIO TIPO DE ATENCIÓN	ASISTENCIA SOCIAL			SSA
	IMSS-OPOR- TUNIDADES NORTE	IMSS-OPOR- TUNIDADES SUR	HOSPITAL DE GINE- COLOGÍA Y OBSTE- TRICIA UV	
ESTADO	1,327,022	1,094,062	10,466	5,549,751
GENERAL	1,284,458	1,035,196	0	4,517,517
ESPECIALIZADA c/ DE URGENCIAS d/ ODONTOLÓGICAS	12,090 18,284 12,190	16,184 23,554 19,128	10,178 288 0	411,071 361,224 259,939
ACAJETE	0	0	0	10,670
GENERAL	0	0	0	10,670
ACATLÁN	0	0	0	5,967
GENERAL	0	0	0	5,261
ODONTOLÓGICAS	0	0	0	706
ACAYUCAN	0	27,163	0	53,882
GENERAL	0	27,163	0	36,757
ESPECIALIZADA	0	0	0	6,284
DE URGENCIAS	0	0	0	7,112
ODONTOLÓGICAS	0	0	0	3,729
ACTOPAN	28,378	0	0	19,594
GENERAL	28,378	0	0	19,391
ODONTOLÓGICAS	0	0	0	203
ACULA	0	0	0	6,190
GENERAL	0	0	0	6,190
ACULTZINGO	0	12,563	0	13,492
GENERAL	0	12,563	0	12,761
ODONTOLÓGICAS	0	0	0	731
AGUA DULCE	0	2,590	0	32,138
GENERAL	0	2,590	0	31,447
ESPECIALIZADA	0	0	0	0
DE URGENCIAS	0	0	0	0
ODONTOLÓGICAS	0	0	0	691
ALPATLÁHUAC	0	15,216	0	5,757
GENERAL	0	15,216	0	5,757
ALTO LUCERO DE GUTIÉRREZ BARRIOS	19,122	0	0	20,277
GENERAL	19,122	0	0	19,167
DE URGENCIAS	0	0	0	0
ODONTOLÓGICAS	0	0	0	1,110

**CONSULTAS EXTERNAS OTORGADAS EN LAS INSTITUCIONES
PÚBLICAS DEL SECTOR SALUD POR MUNICIPIO DE ATENCIÓN
AL PACIENTE Y TIPO DE ATENCIÓN
SEGÚN RÉGIMEN E INSTITUCIÓN
2003**

CUADRO 5.11
(2ª Parte y última)

MUNICIPIO TIPO DE ATENCIÓN	ASISTENCIA SOCIAL			SSA
	IMSS-OPOR- TUNIDADES NORTE	IMSS-OPOR- TUNIDADES SUR	HOSPITAL DE GINE- COLOGÍA Y OBSTE- TRICIA UV	
ALTOTONGA	29,468	0	0	25,432
GENERAL	29,468	0	0	14,237
ESPECIALIZADA	0	0	0	3,327
DE URGENCIAS	0	0	0	6,270
ODONTOLÓGICAS	0	0	0	1,598
ALVARADO	7,569	0	0	44,609
GENERAL	7,569	0	0	36,607
ESPECIALIZADA	0	0	0	1,088
DE URGENCIAS	0	0	0	4,411
ODONTOLÓGICAS	0	0	0	2,503
AMATITLÁN	0	0	0	10,302
GENERAL	0	0	0	10,302
AMATLÁN DE LOS REYES	0	5,509	0	23,709
GENERAL	0	5,509	0	23,709
ANGEL R. CABADA	9,898	0	0	15,785
GENERAL	9,898	0	0	15,785
DE URGENCIAS	0	0	0	0
ODONTOLÓGICAS	0	0	0	0
LA ANTIGUA	0	0	0	24,229
GENERAL	0	0	0	20,117
ESPECIALIZADA	0	0	0	1,144
DE URGENCIAS	0	0	0	2,096
ODONTOLÓGICAS	0	0	0	872
APAZAPAN	0	0	0	2,394
GENERAL	0	0	0	2,394
AQUILA	0	1,475	0	0
GENERAL	0	1,475	0	0
ASTACINGA	0	0	0	9,582
GENERAL	0	0	0	8,078
ODONTOLÓGICAS	0	0	0	1,504
ATLAHUILCO	0	6,131	0	6,908
GENERAL	0	6,131	0	6,284
ODONTOLÓGICAS	0	0	0	624
ATOYAC	0	0	0	15,199
GENERAL	0	0	0	15,022
ESPECIALIZADA	0	0	0	0
DE URGENCIAS	0	0	0	0
ODONTOLÓGICAS	0	0	0	177
ATZACAN	0	9,773	0	17,982
GENERAL	0	9,773	0	17,243
ODONTOLÓGICAS	0	0	0	739

CONSULTAS EXTERNAS OTORGADAS EN LAS INSTITUCIONES PÚBLICAS DEL SECTOR SALUD POR MUNICIPIO DE ATENCIÓN AL PACIENTE Y TIPO DE ATENCIÓN SEGÚN RÉGIMEN E INSTITUCIÓN 2003

CUADRO 5.11
(2ª Parte y última)

MUNICIPIO TIPO DE ATENCIÓN	ASISTENCIA SOCIAL			SSA
	IMSS-OPOR- TUNIDADES NORTE	IMSS-OPOR- TUNIDADES SUR	HOSPITAL DE GINE- COLOGÍA Y OBSTE- TRICIA UV	
ATZALAN	41,125	0	0	42,133
GENERAL	41,125	0	0	36,836
ODONTOLÓGICAS	0	0	0	5,297
AYAHUALULCO	8,340	0	0	27,326
GENERAL	8,340	0	0	26,674
ODONTOLÓGICAS	0	0	0	652
BANDERILLA	0	0	0	17,047
GENERAL	0	0	0	14,837
ODONTOLÓGICAS	0	0	0	2,210
BENITO JUÁREZ	24,022	0	0	10,110
GENERAL	24,022	0	0	7,752
ODONTOLÓGICAS	0	0	0	2,358
BOCA DEL RÍO	0	0	0	44,364
GENERAL	0	0	0	42,132
ESPECIALIZADA	0	0	0	0
DE URGENCIAS	0	0	0	0
ODONTOLÓGICAS	0	0	0	2,232
CALCAHUALCO	0	8,718	0	6,815
GENERAL	0	8,718	0	6,023
ODONTOLÓGICAS	0	0	0	792
CAMARÓN DE TEJEDA	0	3,081	0	7,131
GENERAL	0	3,081	0	6,895
ODONTOLÓGICAS	0	0	0	236
CAMERINO Z. MENDOZA	0	5,305	0	12,440
GENERAL	0	5,305	0	11,661
DE URGENCIAS	0	0	0	0
ODONTOLÓGICAS	0	0	0	779
CARLOS A. CARRILLO	0	0	0	6,943
GENERAL	0	0	0	6,943
DE URGENCIAS	0	0	0	0
ODONTOLÓGICAS	0	0	0	0
CARRILLO PUERTO	0	4,727	0	19,241
GENERAL	0	4,727	0	16,893
ODONTOLÓGICAS	0	0	0	2,348
CASTILLO DE TEAYO	8,086	0	0	22,781
GENERAL	8,086	0	0	21,908
ODONTOLÓGICAS	0	0	0	873
CATEMACO	15,339	0	0	49,899
GENERAL	15,339	0	0	40,838
ESPECIALIZADA	0	0	0	1,843
DE URGENCIAS	0	0	0	4,935
ODONTOLÓGICAS	0	0	0	2,283

**CONSULTAS EXTERNAS OTORGADAS EN LAS INSTITUCIONES
PÚBLICAS DEL SECTOR SALUD POR MUNICIPIO DE ATENCIÓN
AL PACIENTE Y TIPO DE ATENCIÓN
SEGÚN RÉGIMEN E INSTITUCIÓN
2003**

CUADRO 5.11
(2ª Parte y última)

MUNICIPIO TIPO DE ATENCIÓN	ASISTENCIA SOCIAL			SSA
	IMSS-OPOR- TUNIDADES NORTE	IMSS-OPOR- TUNIDADES SUR	HOSPITAL DE GINE- COLOGÍA Y OBSTE- TRICIA UV	
CAZONES DE HERRERA	17,244	0	0	23,559
GENERAL	17,244	0	0	21,818
ODONTOLÓGICAS	0	0	0	1,741
CERRO AZUL	0	0	0	18,588
GENERAL	0	0	0	18,588
ESPECIALIZADA	0	0	0	0
DE URGENCIAS	0	0	0	0
ODONTOLÓGICAS	0	0	0	0
CITLALTÉPETL	3,200	0	0	8,467
GENERAL	3,200	0	0	8,467
COACOATZINTLA	0	0	0	8,632
GENERAL	0	0	0	8,632
COAHUILTÁN	7,258	0	0	8,252
GENERAL	7,258	0	0	8,080
ODONTOLÓGICAS	0	0	0	172
COATEPEC	4,094	0	0	37,142
GENERAL	4,094	0	0	24,487
ESPECIALIZADA	0	0	0	4,100
DE URGENCIAS	0	0	0	5,398
ODONTOLÓGICAS	0	0	0	3,157
COATZACOALCOS	0	2,983	0	149,714
GENERAL	0	2,983	0	110,526
ESPECIALIZADA	0	0	0	17,369
DE URGENCIAS	0	0	0	15,843
ODONTOLÓGICAS	0	0	0	5,976
COATZINTLA	10,345	0	0	28,484
GENERAL	10,345	0	0	26,349
ODONTOLÓGICAS	0	0	0	2,135
COETZALA	0	0	0	7,408
GENERAL	0	0	0	7,408
COLIPA	0	0	0	10,634
GENERAL	0	0	0	10,634
COMAPA	0	12,552	0	12,169
GENERAL	0	12,552	0	11,205
ODONTOLÓGICAS	0	0	0	964
CÓRDOBA	0	20,700	0	73,628
GENERAL	0	20,700	0	43,830
ESPECIALIZADA	0	0	0	12,514
DE URGENCIAS	0	0	0	11,837
ODONTOLÓGICAS	0	0	0	5,447

**CONSULTAS EXTERNAS OTORGADAS EN LAS INSTITUCIONES
PÚBLICAS DEL SECTOR SALUD POR MUNICIPIO DE ATENCIÓN
AL PACIENTE Y TIPO DE ATENCIÓN
SEGÚN RÉGIMEN E INSTITUCIÓN
2003**

CUADRO 5.11
(2ª Parte y última)

MUNICIPIO TIPO DE ATENCIÓN	ASISTENCIA SOCIAL			SSA
	IMSS-OPOR- TUNIDADES NORTE	IMSS-OPOR- TUNIDADES SUR	HOSPITAL DE GINE- COLOGÍA Y OBSTE- TRICIA UV	
COSAMALOAPAN	0	2,956	0	71,768
GENERAL	0	2,956	0	40,350
ESPECIALIZADA	0	0	0	15,424
DE URGENCIAS	0	0	0	12,998
ODONTOLÓGICAS	0	0	0	2,996
COSAUTLÁN DE CARVAJAL	6,989	0	0	17,638
GENERAL	6,989	0	0	15,935
ODONTOLÓGICAS	0	0	0	1,703
COSCOMATEPEC	0	79,659	0	20,895
GENERAL	0	53,883	0	18,065
ESPECIALIZADA	0	8,299	0	0
DE URGENCIAS	0	9,525	0	0
ODONTOLÓGICAS	0	7,952	0	2,830
COSOLEACAQUE	0	15,798	0	95,628
GENERAL	0	15,798	0	93,805
DE URGENCIAS	0	0	0	0
ODONTOLÓGICAS	0	0	0	1,823
COTAXTLA	0	0	0	18,501
GENERAL	0	0	0	17,198
ODONTOLÓGICAS	0	0	0	1,303
COXQUIHUI	8,533	0	0	12,157
GENERAL	8,533	0	0	11,161
ODONTOLÓGICAS	0	0	0	996
COYUTLA	14,044	0	0	16,989
GENERAL	14,044	0	0	16,989
CUICHAPA	0	0	0	6,226
GENERAL	0	0	0	6,226
DE URGENCIAS	0	0	0	0
ODONTOLÓGICAS	0	0	0	0
CUITLÁHUAC	0	0	0	22,946
GENERAL	0	0	0	21,985
ODONTOLÓGICAS	0	0	0	961
CHACALTIANGUIS	0	0	0	20,295
GENERAL	0	0	0	19,762
ODONTOLÓGICAS	0	0	0	533
CHALMA	15,940	0	0	2,712
GENERAL	15,940	0	0	2,712
CHICONAMEL	2,487	0	0	9,665
GENERAL	2,487	0	0	8,171
ODONTOLÓGICAS	0	0	0	1,494

**CONSULTAS EXTERNAS OTORGADAS EN LAS INSTITUCIONES
PÚBLICAS DEL SECTOR SALUD POR MUNICIPIO DE ATENCIÓN
AL PACIENTE Y TIPO DE ATENCIÓN
SEGÚN RÉGIMEN E INSTITUCIÓN
2003**

CUADRO 5.11
(2ª Parte y última)

MUNICIPIO TIPO DE ATENCIÓN	ASISTENCIA SOCIAL			SSA
	IMSS-OPOR- TUNIDADES NORTE	IMSS-OPOR- TUNIDADES SUR	HOSPITAL DE GINE- COLOGÍA Y OBSTE- TRICIA UV	
CHICONQUIACO	9,288	0	0	11,044
GENERAL	9,288	0	0	10,460
ODONTOLÓGICAS	0	0	0	584
CHICONTEPEC	114,454	0	0	31,894
GENERAL	93,201	0	0	28,626
ESPECIALIZADA	5,573	0	0	0
DE URGENCIAS	9,925	0	0	0
ODONTOLÓGICAS	5,755	0	0	3,268
CHINAMECA	0	13,642	0	9,337
GENERAL	0	13,642	0	9,337
CHINAMPA DE GOROSTIZA	0	0	0	12,538
GENERAL	0	0	0	12,538
LAS CHOAPAS	0	26,360	0	48,922
GENERAL	0	26,360	0	47,658
ESPECIALIZADA	0	0	0	0
DE URGENCIAS	0	0	0	0
ODONTOLÓGICAS	0	0	0	1,264
CHOCAMÁN	0	6,832	0	9,078
GENERAL	0	6,832	0	8,135
ODONTOLÓGICAS	0	0	0	943
CHONTLA	13,310	0	0	11,206
GENERAL	13,310	0	0	10,271
ODONTOLÓGICAS	0	0	0	935
CHUMATLÁN	0	0	0	2,603
GENERAL	0	0	0	2,603
EMILIANO ZAPATA	20,766	0	0	34,068
GENERAL	20,766	0	0	31,947
ODONTOLÓGICAS	0	0	0	2,121
ESPINAL	26,975	0	0	29,116
GENERAL	26,975	0	0	27,772
ODONTOLÓGICAS	0	0	0	1,344
FILOMENO MATA	2,802	0	0	14,100
GENERAL	2,802	0	0	14,086
ODONTOLÓGICAS	0	0	0	14
FORTÍN	0	0	0	30,266
GENERAL	0	0	0	26,808
ODONTOLÓGICAS	0	0	0	3,458

**CONSULTAS EXTERNAS OTORGADAS EN LAS INSTITUCIONES
PÚBLICAS DEL SECTOR SALUD POR MUNICIPIO DE ATENCIÓN
AL PACIENTE Y TIPO DE ATENCIÓN
SEGÚN RÉGIMEN E INSTITUCIÓN
2003**

CUADRO 5.11
(2ª Parte y última)

MUNICIPIO TIPO DE ATENCIÓN	ASISTENCIA SOCIAL			SSA
	IMSS-OPOR- TUNIDADES NORTE	IMSS-OPOR- TUNIDADES SUR	HOSPITAL DE GINE- COLOGÍA Y OBSTE- TRICIA UV	
GUTIÉRREZ ZAMORA	9,609	0	0	28,256
GENERAL	9,609	0	0	21,142
ESPECIALIZADA	0	0	0	1,916
DE URGENCIAS	0	0	0	3,534
ODONTOLÓGICAS	0	0	0	1,664
HIDALGOTITLÁN	0	11,586	0	34,399
GENERAL	0	11,586	0	30,686
ODONTOLÓGICAS	0	0	0	3,713
EL HIGO	11,671	0	0	11,324
GENERAL	11,671	0	0	11,324
HUATUSCO	0	21,650	0	32,524
GENERAL	0	21,650	0	18,057
ESPECIALIZADA	0	0	0	6,823
DE URGENCIAS	0	0	0	5,737
ODONTOLÓGICAS	0	0	0	1,907
HUAYACOCOTLA	18,140	0	0	34,633
GENERAL	18,140	0	0	28,074
ESPECIALIZADA	0	0	0	1,128
DE URGENCIAS	0	0	0	3,292
ODONTOLÓGICAS	0	0	0	2,139
HUEYAPAN DE OCAMPO	0	34,608	0	9,625
GENERAL	0	34,608	0	9,625
DE URGENCIAS	0	0	0	0
ODONTOLÓGICAS	0	0	0	0
HUILOAPAN DE CUAUHTÉMOC	0	0	0	4,008
GENERAL	0	0	0	3,632
ODONTOLÓGICAS	0	0	0	376
IGNACIO DE LA LLAVE	8,524	0	0	14,815
GENERAL	8,524	0	0	13,767
ODONTOLÓGICAS	0	0	0	1,048
ILAMATLÁN	19,898	0	0	5,614
GENERAL	19,898	0	0	5,614
ISLA	0	11,903	0	31,981
GENERAL	0	11,903	0	23,667
ESPECIALIZADA	0	0	0	5,609
DE URGENCIAS	0	0	0	1,401
ODONTOLÓGICAS	0	0	0	1,304
IXCATEPEC	10,557	0	0	12,291
GENERAL	10,557	0	0	11,222
ODONTOLÓGICAS	0	0	0	1,069
IXHUACÁN DE LOS REYES	2,992	0	0	11,003
GENERAL	2,992	0	0	9,842
ODONTOLÓGICAS	0	0	0	1,161

**CONSULTAS EXTERNAS OTORGADAS EN LAS INSTITUCIONES
PÚBLICAS DEL SECTOR SALUD POR MUNICIPIO DE ATENCIÓN
AL PACIENTE Y TIPO DE ATENCIÓN
SEGÚN RÉGIMEN E INSTITUCIÓN
2003**

CUADRO 5.11
(2ª Parte y última)

MUNICIPIO TIPO DE ATENCIÓN	ASISTENCIA SOCIAL			SSA
	IMSS-OPOR- TUNIDADES NORTE	IMSS-OPOR- TUNIDADES SUR	HOSPITAL DE GINE- COLOGÍA Y OBSTE- TRICIA UV	
IXHUATLÁN DE MADERO	42,627	0	0	44,263
GENERAL	42,627	0	0	43,750
ODONTOLÓGICAS	0	0	0	513
IXHUATLÁN DEL CAFÉ	0	23,046	0	11,667
GENERAL	0	23,046	0	11,667
IXHUATLÁN DEL SURESTE	0	0	0	28,538
GENERAL	0	0	0	18,297
ESPECIALIZADA	0	0	0	4,389
DE URGENCIAS	0	0	0	4,482
ODONTOLÓGICAS	0	0	0	1,370
IXHUATLANCILLO	0	10,461	0	6,084
GENERAL	0	10,461	0	5,163
DE URGENCIAS	0	0	0	0
ODONTOLÓGICAS	0	0	0	921
IXMATLAHUACAN	0	0	0	5,535
GENERAL	0	0	0	5,535
IXTACZOQUITLÁN	0	18,716	0	27,123
GENERAL	0	18,716	0	25,570
ODONTOLÓGICAS	0	0	0	1,553
JALACINGO	7,969	0	0	31,079
GENERAL	7,969	0	0	28,354
ODONTOLÓGICAS	0	0	0	2,725
JALCOMULCO	5,098	0	0	2,118
GENERAL	5,098	0	0	2,118
JÁLTIPAN	0	39,775	0	26,114
GENERAL	0	23,376	0	23,775
ESPECIALIZADA	0	3,892	0	0
DE URGENCIAS	0	7,278	0	0
ODONTOLÓGICAS	0	5,229	0	2,339
JAMAPA	0	0	0	13,577
GENERAL	0	0	0	13,562
ODONTOLÓGICAS	0	0	0	15
JESÚS CARRANZA	0	15,649	0	27,299
GENERAL	0	15,649	0	22,066
ESPECIALIZADA	0	0	0	179
DE URGENCIAS	0	0	0	949
ODONTOLÓGICAS	0	0	0	4,105
JILOTEPEC	0	0	0	6,200
GENERAL	0	0	0	6,200
ODONTOLÓGICAS	0	0	0	0

**CONSULTAS EXTERNAS OTORGADAS EN LAS INSTITUCIONES
PÚBLICAS DEL SECTOR SALUD POR MUNICIPIO DE ATENCIÓN
AL PACIENTE Y TIPO DE ATENCIÓN
SEGÚN RÉGIMEN E INSTITUCIÓN
2003**

CUADRO 5.11
(2ª Parte y última)

MUNICIPIO TIPO DE ATENCIÓN	ASISTENCIA SOCIAL			SSA
	IMSS-OPOR- TUNIDADES NORTE	IMSS-OPOR- TUNIDADES SUR	HOSPITAL DE GINE- COLOGÍA Y OBSTE- TRICIA UV	
JOSÉ AZUETA	0	11,539	0	30,666
GENERAL	0	11,539	0	24,708
ESPECIALIZADA	0	0	0	581
DE URGENCIAS	0	0	0	4,455
ODONTOLÓGICAS	0	0	0	922
JUAN RODRÍGUEZ CLARA	0	15,868	0	26,439
GENERAL	0	15,868	0	26,358
ODONTOLÓGICAS	0	0	0	81
JUCHIQUE DE FERRER	12,479	0	0	12,346
GENERAL	12,479	0	0	12,346
LANDERO Y COSS	0	0	0	1,934
GENERAL	0	0	0	1,934
LERDO DE TEJADA	0	0	0	9,159
GENERAL	0	0	0	8,361
ESPECIALIZADA	0	0	0	0
DE URGENCIAS	0	0	0	0
ODONTOLÓGICAS	0	0	0	798
MAGDALENA	0	4,014	0	0
GENERAL	0	4,014	0	0
MALTRATA	0	12,111	0	9,837
GENERAL	0	12,111	0	8,940
ODONTOLÓGICAS	0	0	0	897
MANLIO FABIO ALTAMIRANO	10,261	0	0	12,101
GENERAL	10,261	0	0	12,101
DE URGENCIAS	0	0	0	0
MARIANO ESCOBEDO	0	13,178	0	18,695
GENERAL	0	13,178	0	17,529
ODONTOLÓGICAS	0	0	0	1,166
MARTÍNEZ DE LA TORRE	0	0	0	101,981
GENERAL	0	0	0	74,926
ESPECIALIZADA	0	0	0	9,865
DE URGENCIAS	0	0	0	11,763
ODONTOLÓGICAS	0	0	0	5,427
MECATLÁN	9,891	0	0	5,551
GENERAL	9,891	0	0	4,927
ODONTOLÓGICAS	0	0	0	624
MECAYAPAN	0	21,983	0	23,461
GENERAL	0	21,983	0	20,101
ESPECIALIZADA	0	0	0	552
DE URGENCIAS	0	0	0	1,167
ODONTOLÓGICAS	0	0	0	1,641

**CONSULTAS EXTERNAS OTORGADAS EN LAS INSTITUCIONES
PÚBLICAS DEL SECTOR SALUD POR MUNICIPIO DE ATENCIÓN
AL PACIENTE Y TIPO DE ATENCIÓN
SEGÚN RÉGIMEN E INSTITUCIÓN
2003**

CUADRO 5.11
(2ª Parte y última)

MUNICIPIO TIPO DE ATENCIÓN	ASISTENCIA SOCIAL			SSA
	IMSS-OPOR- TUNIDADES NORTE	IMSS-OPOR- TUNIDADES SUR	HOSPITAL DE GINE- COLOGÍA Y OBSTE- TRICIA UV	
MEDELLÍN	0	0	0	40,843
GENERAL	0	0	0	37,788
ODONTOLÓGICAS	0	0	0	3,055
MIAHUATLÁN	0	0	0	5,000
GENERAL	0	0	0	4,561
ODONTOLÓGICAS	0	0	0	439
LAS MINAS	0	0	0	3,991
GENERAL	0	0	0	3,359
ODONTOLÓGICAS	0	0	0	632
MINATITLÁN	0	38,611	0	138,745
GENERAL	0	38,611	0	113,801
ESPECIALIZADA	0	0	0	8,887
DE URGENCIAS	0	0	0	12,908
ODONTOLÓGICAS	0	0	0	3,149
MISANTLA	23,138	0	0	69,638
GENERAL	23,138	0	0	49,409
ESPECIALIZADA	0	0	0	5,324
DE URGENCIAS	0	0	0	11,645
ODONTOLÓGICAS	0	0	0	3,260
MIXTLA DE ALTAMIRANO	0	16,662	0	1,962
GENERAL	0	16,662	0	1,962
MOLOACÁN	0	3,382	0	24,431
GENERAL	0	3,382	0	24,431
NANCHITAL DE LÁZARO CÁRDENAS DEL RÍO	0	0	0	18,386
GENERAL	0	0	0	17,462
ESPECIALIZADA	0	0	0	0
DE URGENCIAS	0	0	0	0
ODONTOLÓGICAS	0	0	0	924
NAOLINCO	13,399	0	0	22,499
GENERAL	13,399	0	0	16,661
ESPECIALIZADA	0	0	0	175
DE URGENCIAS	0	0	0	2,801
ODONTOLÓGICAS	0	0	0	2,862
NARANJAL	0	2,561	0	2,277
GENERAL	0	2,561	0	2,277
NARANJOS AMATLÁN	3,856	0	0	21,126
GENERAL	3,856	0	0	16,041
ESPECIALIZADA	0	0	0	1,465
DE URGENCIAS	0	0	0	2,630
ODONTOLÓGICAS	0	0	0	990
NAUTLA	5,742	0	0	9,915
GENERAL	5,742	0	0	9,617
ODONTOLÓGICAS	0	0	0	298

**CONSULTAS EXTERNAS OTORGADAS EN LAS INSTITUCIONES
PÚBLICAS DEL SECTOR SALUD POR MUNICIPIO DE ATENCIÓN
AL PACIENTE Y TIPO DE ATENCIÓN
SEGÚN RÉGIMEN E INSTITUCIÓN
2003**

CUADRO 5.11
(2ª Parte y última)

MUNICIPIO TIPO DE ATENCIÓN	ASISTENCIA SOCIAL			SSA
	IMSS-OPOR- TUNIDADES NORTE	IMSS-OPOR- TUNIDADES SUR	HOSPITAL DE GINE- COLOGÍA Y OBSTE- TRICIA UV	
NOGALES	0	7,147	0	16,891
GENERAL	0	7,147	0	15,884
DE URGENCIAS	0	0	0	0
ODONTOLÓGICAS	0	0	0	1,007
OLUTA	0	0	0	13,906
GENERAL	0	0	0	12,004
ODONTOLÓGICAS	0	0	0	1,902
OMEALCA	0	12,656	0	14,718
GENERAL	0	12,656	0	13,557
ESPECIALIZADA	0	0	0	0
DE URGENCIAS	0	0	0	0
ODONTOLÓGICAS	0	0	0	1,161
ORIZABA	0	0	0	36,913
GENERAL	0	0	0	29,823
ESPECIALIZADA	0	0	0	3,685
DE URGENCIAS	0	0	0	447
ODONTOLÓGICAS	0	0	0	2,958
OTATITLÁN	0	0	0	5,618
GENERAL	0	0	0	5,594
ODONTOLÓGICAS	0	0	0	24
OTEAPAN	0	0	0	19,877
GENERAL	0	0	0	17,727
ODONTOLÓGICAS	0	0	0	2,150
OZULUAMA	17,400	0	0	33,119
GENERAL	17,400	0	0	27,108
ESPECIALIZADA	0	0	0	1,918
DE URGENCIAS	0	0	0	3,184
ODONTOLÓGICAS	0	0	0	909
PAJAPAN	0	9,520	0	12,818
GENERAL	0	9,520	0	12,818
PÁNUCO	3,519	0	0	91,550
GENERAL	3,519	0	0	77,347
ESPECIALIZADA	0	0	0	4,874
DE URGENCIAS	0	0	0	8,028
ODONTOLÓGICAS	0	0	0	1,301
PAPANTLA	166,481	0	0	92,062
GENERAL	145,170	0	0	78,511
ESPECIALIZADA	6,517	0	0	5,461
DE URGENCIAS	8,359	0	0	6,377
ODONTOLÓGICAS	6,435	0	0	1,713
PASO DE OVEJAS	9,971	0	0	14,118
GENERAL	9,971	0	0	13,228
ODONTOLÓGICAS	0	0	0	890

**CONSULTAS EXTERNAS OTORGADAS EN LAS INSTITUCIONES
PÚBLICAS DEL SECTOR SALUD POR MUNICIPIO DE ATENCIÓN
AL PACIENTE Y TIPO DE ATENCIÓN
SEGÚN RÉGIMEN E INSTITUCIÓN
2003**

CUADRO 5.11
(2ª Parte y última)

MUNICIPIO TIPO DE ATENCIÓN	ASISTENCIA SOCIAL			SSA
	IMSS-OPOR- TUNIDADES NORTE	IMSS-OPOR- TUNIDADES SUR	HOSPITAL DE GINE- COLOGÍA Y OBSTE- TRICIA UV	
PASO DEL MACHO	0	13,615	0	22,190
GENERAL	0	13,615	0	21,164
ODONTOLÓGICAS	0	0	0	1,026
LA PERLA	0	25,642	0	4,162
GENERAL	0	25,642	0	2,979
ODONTOLÓGICAS	0	0	0	1,183
PEROTE	20,034	0	0	52,246
GENERAL	20,034	0	0	40,621
ESPECIALIZADA	0	0	0	3,197
DE URGENCIAS	0	0	0	5,368
ODONTOLÓGICAS	0	0	0	3,060
PLATÓN SÁNCHEZ	6,410	0	0	25,961
GENERAL	6,410	0	0	25,961
PLAYA VICENTE	0	40,583	0	41,088
GENERAL	0	40,583	0	35,799
ESPECIALIZADA	0	0	0	3,390
DE URGENCIAS	0	0	0	1,435
ODONTOLÓGICAS	0	0	0	464
POZA RICA DE HIDALGO	0	0	0	107,946
GENERAL	0	0	0	60,785
ESPECIALIZADA	0	0	0	26,552
DE URGENCIAS	0	0	0	18,902
ODONTOLÓGICAS	0	0	0	1,707
PUEBLO VIEJO	3,649	0	0	39,371
GENERAL	3,649	0	0	38,362
DE URGENCIAS	0	0	0	0
ODONTOLÓGICAS	0	0	0	1,009
PUENTE NACIONAL	5,961	0	0	5,656
GENERAL	5,961	0	0	5,610
ODONTOLÓGICAS	0	0	0	46
RAFAEL DELGADO	0	7,641	0	7,698
GENERAL	0	7,641	0	7,598
ODONTOLÓGICAS	0	0	0	100
RAFAEL LUCIO	0	0	0	8,625
GENERAL	0	0	0	8,625
LOS REYES	0	8,462	0	0
GENERAL	0	8,462	0	0
RÍO BLANCO	0	0	0	53,706
GENERAL	0	0	0	6,789
ESPECIALIZADA	0	0	0	28,702
DE URGENCIAS	0	0	0	16,224
ODONTOLÓGICAS	0	0	0	1,991

**CONSULTAS EXTERNAS OTORGADAS EN LAS INSTITUCIONES
PÚBLICAS DEL SECTOR SALUD POR MUNICIPIO DE ATENCIÓN
AL PACIENTE Y TIPO DE ATENCIÓN
SEGÚN RÉGIMEN E INSTITUCIÓN
2003**

CUADRO 5.11
(2ª Parte y última)

MUNICIPIO TIPO DE ATENCIÓN	ASISTENCIA SOCIAL			SSA
	IMSS-OPOR- TUNIDADES NORTE	IMSS-OPOR- TUNIDADES SUR	HOSPITAL DE GINE- COLOGÍA Y OBSTE- TRICIA UV	
SALTABARRANCA	0	0	0	8,863
GENERAL	0	0	0	8,863
SAN ANDRÉS TENEJAPAN	0	0	0	7,089
GENERAL	0	0	0	6,053
ODONTOLÓGICAS	0	0	0	1,036
SAN ANDRÉS TUXTLA	46,410	0	0	130,174
GENERAL	46,410	0	0	108,552
ESPECIALIZADA	0	0	0	10,447
DE URGENCIAS	0	0	0	9,156
ODONTOLÓGICAS	0	0	0	2,019
SAN JUAN EVANGELISTA	0	11,640	0	18,927
GENERAL	0	11,640	0	17,388
ODONTOLÓGICAS	0	0	0	1,539
SANTIAGO TUXTLA	20,881	0	0	40,036
GENERAL	20,881	0	0	35,201
ESPECIALIZADA	0	0	0	1,470
DE URGENCIAS	0	0	0	3,365
ODONTOLÓGICAS	0	0	0	0
SAYULA DE ALEMÁN	0	33,491	0	14,650
GENERAL	0	33,491	0	12,725
ODONTOLÓGICAS	0	0	0	1,925
SOCONUSCO	0	4,881	0	7,937
GENERAL	0	4,881	0	7,937
SOCHIAPA	0	0	0	3,915
GENERAL	0	0	0	3,915
SOLEDAD ATZOMPA	0	16,425	0	18,708
GENERAL	0	16,425	0	17,369
ODONTOLÓGICAS	0	0	0	1,339
SOLEDAD DE DOBLADO	4,945	0	0	18,014
GENERAL	4,945	0	0	16,950
ODONTOLÓGICAS	0	0	0	1,064
SOTEAPAN	0	21,490	0	40,187
GENERAL	0	21,490	0	40,187
TAMALÍN	3,637	0	0	15,630
GENERAL	3,637	0	0	15,630
TAMIAHUA	24,347	0	0	26,346
GENERAL	24,347	0	0	25,450
ODONTOLÓGICAS	0	0	0	896

CONSULTAS EXTERNAS OTORGADAS EN LAS INSTITUCIONES PÚBLICAS DEL SECTOR SALUD POR MUNICIPIO DE ATENCIÓN AL PACIENTE Y TIPO DE ATENCIÓN SEGÚN RÉGIMEN E INSTITUCIÓN 2003

CUADRO 5.11
(2ª Parte y última)

MUNICIPIO TIPO DE ATENCIÓN	ASISTENCIA SOCIAL			SSA
	IMSS-OPOR- TUNIDADES NORTE	IMSS-OPOR- TUNIDADES SUR	HOSPITAL DE GINE- COLOGÍA Y OBSTE- TRICIA UV	
TAMPICO ALTO	4,008	0	0	20,725
GENERAL	4,008	0	0	20,640
ODONTOLÓGICAS	0	0	0	85
TANCOCO	3,777	0	0	5,328
GENERAL	3,777	0	0	5,328
TANTIMA	11,352	0	0	14,606
GENERAL	11,352	0	0	13,959
ODONTOLÓGICAS	0	0	0	647
TANTOYUCA	64,667	0	0	74,891
GENERAL	64,667	0	0	56,082
ESPECIALIZADA	0	0	0	5,887
DE URGENCIAS	0	0	0	7,847
ODONTOLÓGICAS	0	0	0	5,075
TATAHUICAPAN DE JUÁREZ	0	3,052	0	3,468
GENERAL	0	3,052	0	3,468
TATATILA	0	0	0	5,861
GENERAL	0	0	0	5,861
TECOLUTLA	15,346	0	0	14,410
GENERAL	15,346	0	0	14,328
ODONTOLÓGICAS	0	0	0	82
TEHUIPANGO	0	10,337	0	12,491
GENERAL	0	10,337	0	11,080
ODONTOLÓGICAS	0	0	0	1,411
TEMAPACHE	32,971	0	0	82,378
GENERAL	32,971	0	0	80,433
ODONTOLÓGICAS	0	0	0	1,945
TEMPOAL	22,820	0	0	35,259
GENERAL	22,820	0	0	28,202
ESPECIALIZADA	0	0	0	1,041
DE URGENCIAS	0	0	0	4,729
ODONTOLÓGICAS	0	0	0	1,287
TENAMPA	0	0	0	4,624
GENERAL	0	0	0	4,624
TENOCHTITLÁN	3,789	0	0	7,276
GENERAL	3,789	0	0	6,362
ODONTOLÓGICAS	0	0	0	914
TEOCELO	0	0	0	24,317
GENERAL	0	0	0	16,142
ESPECIALIZADA	0	0	0	725
DE URGENCIAS	0	0	0	5,751
ODONTOLÓGICAS	0	0	0	1,699

**CONSULTAS EXTERNAS OTORGADAS EN LAS INSTITUCIONES
PÚBLICAS DEL SECTOR SALUD POR MUNICIPIO DE ATENCIÓN
AL PACIENTE Y TIPO DE ATENCIÓN
SEGÚN RÉGIMEN E INSTITUCIÓN
2003**

CUADRO 5.11
(2ª Parte y última)

MUNICIPIO TIPO DE ATENCIÓN	ASISTENCIA SOCIAL			SSA
	IMSS-OPOR- TUNIDADES NORTE	IMSS-OPOR- TUNIDADES SUR	HOSPITAL DE GINE- COLOGÍA Y OBSTE- TRICIA UV	
TEPATLAXCO	0	5,291	0	6,101
GENERAL	0	5,291	0	6,101
TEPETLÁN	4,332	0	0	3,722
GENERAL	4,332	0	0	3,722
TEPETZINTLA	0	0	0	18,779
GENERAL	0	0	0	18,779
TEQUILA	0	8,977	0	10,226
GENERAL	0	8,977	0	8,661
ODONTOLÓGICAS	0	0	0	1,565
TEXCATEPEC	23,559	0	0	0
GENERAL	23,559	0	0	0
TEXHUACÁN	0	7,215	0	0
GENERAL	0	7,215	0	0
TEXISTEPEC	0	7,002	0	17,763
GENERAL	0	7,002	0	17,763
TEZONAPA	0	37,358	0	37,137
GENERAL	0	37,358	0	33,082
ODONTOLÓGICAS	0	0	0	4,055
TIERRA BLANCA	0	49,983	0	51,293
GENERAL	0	49,983	0	41,148
ESPECIALIZADA	0	0	0	5,371
DE URGENCIAS	0	0	0	4,365
ODONTOLÓGICAS	0	0	0	409
TIHUATLÁN	25,216	0	0	71,127
GENERAL	25,216	0	0	69,455
ODONTOLÓGICAS	0	0	0	1,672
TLACOJALPAN	0	0	0	5,275
GENERAL	0	0	0	5,150
ODONTOLÓGICAS	0	0	0	125
TLACOLULAN	0	0	0	23,760
GENERAL	0	0	0	22,001
ODONTOLÓGICAS	0	0	0	1,759
TLACOTALPAN	0	3,324	0	22,052
GENERAL	0	3,324	0	16,328
ESPECIALIZADA	0	0	0	2,328
DE URGENCIAS	0	0	0	2,065
ODONTOLÓGICAS	0	0	0	1,331

**CONSULTAS EXTERNAS OTORGADAS EN LAS INSTITUCIONES
PÚBLICAS DEL SECTOR SALUD POR MUNICIPIO DE ATENCIÓN
AL PACIENTE Y TIPO DE ATENCIÓN
SEGÚN RÉGIMEN E INSTITUCIÓN
2003**

CUADRO 5.11
(2ª Parte y última)

MUNICIPIO TIPO DE ATENCIÓN	ASISTENCIA SOCIAL			SSA
	IMSS-OPOR- TUNIDADES NORTE	IMSS-OPOR- TUNIDADES SUR	HOSPITAL DE GINE- COLOGÍA Y OBSTE- TRICIA UV	
TLACOTEPEC DE MEJÍA	0	0	0	3,681
GENERAL	0	0	0	3,681
TLACHICHILCO	22,439	0	0	10,897
GENERAL	22,439	0	0	10,883
ODONTOLÓGICAS	0	0	0	14
TLALIXCOYAN	0	12,347	0	42,001
GENERAL	0	12,347	0	39,122
ODONTOLÓGICAS	0	0	0	2,879
TLALNELHUAYOCAN	0	0	0	10,289
GENERAL	0	0	0	9,412
ODONTOLÓGICAS	0	0	0	877
TLALTETELA	0	0	0	11,103
GENERAL	0	0	0	9,545
ODONTOLÓGICAS	0	0	0	1,558
TLAPACOYAN	9,099	0	0	35,856
GENERAL	9,099	0	0	33,529
ESPECIALIZADA	0	0	0	699
DE URGENCIAS	0	0	0	209
ODONTOLÓGICAS	0	0	0	1,419
TLAQUILPA	0	9,163	0	3,709
GENERAL	0	9,163	0	2,988
ODONTOLÓGICAS	0	0	0	721
TLILAPAN	0	0	0	6,393
GENERAL	0	0	0	6,393
TOMATLÁN	0	5,006	0	1,699
GENERAL	0	5,006	0	1,397
ODONTOLÓGICAS	0	0	0	302
TONAYÁN	3,549	0	0	7,103
GENERAL	3,549	0	0	5,931
ODONTOLÓGICAS	0	0	0	1,172
TOTUTLA	0	8,888	0	15,205
GENERAL	0	8,888	0	14,269
ODONTOLÓGICAS	0	0	0	936
TRES VALLES	0	4,176	0	32,782
GENERAL	0	4,176	0	31,989
DE URGENCIAS	0	0	0	0
ODONTOLÓGICAS	0	0	0	793

**CONSULTAS EXTERNAS OTORGADAS EN LAS INSTITUCIONES
PÚBLICAS DEL SECTOR SALUD POR MUNICIPIO DE ATENCIÓN
AL PACIENTE Y TIPO DE ATENCIÓN
SEGÚN RÉGIMEN E INSTITUCIÓN
2003**

CUADRO 5.11
(2ª Parte y última)

MUNICIPIO TIPO DE ATENCIÓN	ASISTENCIA SOCIAL			SSA
	IMSS-OPOR- TUNIDADES NORTE	IMSS-OPOR- TUNIDADES SUR	HOSPITAL DE GINE- COLOGÍA Y OBSTE- TRICIA UV	
TUXPAN	15,526	0	0	92,469
GENERAL	15,526	0	0	66,879
ESPECIALIZADA	0	0	0	12,774
DE URGENCIAS	0	0	0	10,061
ODONTOLÓGICAS	0	0	0	2,755
TUXTILLA	0	0	0	1,993
GENERAL	0	0	0	1,993
URSULO GALVÁN	0	0	0	17,451
GENERAL	0	0	0	16,492
DE URGENCIAS	0	0	0	0
ODONTOLÓGICAS	0	0	0	959
UXPANAPA	0	4,621	0	31,280
GENERAL	0	4,621	0	26,509
ESPECIALIZADA	0	0	0	767
DE URGENCIAS	0	0	0	1,482
ODONTOLÓGICAS	0	0	0	2,522
VEGA DE ALATORRE	3,352	0	0	15,966
GENERAL	3,352	0	0	14,390
ODONTOLÓGICAS	0	0	0	1,576
VERACRUZ	0	0	0	259,417
GENERAL	0	0	0	168,722
ESPECIALIZADA	0	0	0	50,142
DE URGENCIAS	0	0	0	31,758
ODONTOLÓGICAS	0	0	0	8,795
LAS VIGAS DE RAMÍREZ	0	0	0	17,303
GENERAL	0	0	0	17,303
VILLA ALDAMA	0	0	0	9,879
GENERAL	0	0	0	9,879
XALAPA	0	0	10,466	462,624
GENERAL	0	0	0	226,369
ESPECIALIZADA	0	0	10,178	131,655
DE URGENCIAS	0	0	288	82,807
ODONTOLÓGICAS	0	0	0	21,793
XICO	8,048	0	0	41,134
GENERAL	8,048	0	0	36,997
ODONTOLÓGICAS	0	0	0	4,137
XOXOCOTLA	0	0	0	9,765
GENERAL	0	0	0	9,082
ODONTOLÓGICAS	0	0	0	683

CONSULTAS EXTERNAS OTORGADAS EN LAS INSTITUCIONES PÚBLICAS DEL SECTOR SALUD POR MUNICIPIO DE ATENCIÓN AL PACIENTE Y TIPO DE ATENCIÓN SEGÚN RÉGIMEN E INSTITUCIÓN 2003

CUADRO 5.11
(2ª Parte y última)

MUNICIPIO TIPO DE ATENCIÓN	ASISTENCIA SOCIAL			SSA
	IMSS-OPOR- TUNIDADES NORTE	IMSS-OPOR- TUNIDADES SUR	HOSPITAL DE GINE- COLOGÍA Y OBSTE- TRICIA UV	
YANGA	0	0	0	15.902
GENERAL	0	0	0	15.366
ODONTOLÓGICAS	0	0	0	536
YECUATLA	6.593	0	0	13.883
GENERAL	6.593	0	0	11.826
ODONTOLÓGICAS	0	0	0	2,057
ZACUALPAN	8.998	0	0	12.136
GENERAL	8.998	0	0	11.130
ODONTOLÓGICAS	0	0	0	1,006
ZARAGOZA	0	0	0	15.053
GENERAL	0	0	0	15.053
ZENTLA	0	7.054	0	9.341
GENERAL	0	7,054	0	7,417
ODONTOLÓGICAS	0	0	0	1,924
ZONGOLICA	0	86.039	0	20.841
GENERAL	0	69.348	0	18.760
ESPECIALIZADA	0	3,993	0	0
DE URGENCIAS	0	6,751	0	0
ODONTOLÓGICAS	0	5,947	0	2,081
ZONTECOMATLÁN	15,329	0	0	10,486
GENERAL	15,329	0	0	10,486
ZOZOCOLCO DE HIDALGO	3.680	0	0	20.876
GENERAL	3,680	0	0	19,408
ODONTOLÓGICAS	0	0	0	1,468

NOTA: La información corresponde a todas aquellas consultas otorgadas tanto en las unidades médicas de las instituciones, como en el domicilio del paciente. En todos los casos, se considera la primera consulta y las subsecuentes.

a/ Excluye 289 619 consultas generales y 59 985 de urgencias que otorgó la Cruz Roja Mexicana.

b/ Excluye para las unidades de: El Higo 29 326 consultas generales, 10 507 de urgencias y 3 234 odontológicas; Pánuco 60 855 consultas generales, 4 132 especializadas, 14 654 de urgencias y 3 376 odontológicas; Pueblo Viejo 20 962 consultas generales y Tampico Alto 5 884 consultas generales, que pertenecen a la Delegación Regional Tamaulipas.

c/ Comprende: cardiología, consultas gineco-obstétricas, de cirugía, de medicina interna, endocrinología, oftalmología, ortopedia, pediátricas, traumatología y de otras especialidades.

d/ Comprende consultas y atenciones.

e/ Las consultas externas de Las Minas están incluidas en Perote.

FUENTE: IMSS, Delegación Regional Veracruz Norte. Jefatura de Planeación y Finanzas; Departamento de Presupuesto, Contabilidad y Evaluación

Financiera; Oficina de Presupuesto e Información Directiva.

IMSS, Delegación Regional Veracruz Sur. Jefatura Delegacional de Prestaciones Médicas; Coordinación de Informática Médica.

IMSS, Delegación Regional Tamaulipas. Jefatura Delegacional de Planeación y Finanzas.

ISSSTE, Delegación en el Estado. Subdelegación de Administración; Departamento de Finanzas; Subjefatura de Programación y Presupuesto.

PEMEX. Dirección Corporativa de Planeación Estratégica; Subdirección de Relaciones Sectoriales.

SDN, 19/a y 26/a Zona Militar. Hospital Regional Militar y Enfermería Militar.

SM, 3/a Zona Naval Militar. Armada de México.

Hospital de Ginecología y Obstetricia UV. Dirección Médica.

SSA, Servicios de Salud de Veracruz. Dirección de Planeación y Desarrollo; Subdirección de Estadística e Informática. Departamento de Estadística.

Cruz Roja Mexicana. Delegación Estatal.

**ESTUDIOS REALIZADOS Y PERSONAS ATENDIDAS EN LOS SERVICIOS
AUXILIARES DE DIAGNÓSTICO DE LAS INSTITUCIONES PÚBLICAS
DEL SECTOR SALUD POR PRINCIPALES TIPOS DE ESTUDIO
SEGÚN RÉGIMEN E INSTITUCIÓN
2003**

CUADRO 5.12
(1ª Parte)

TIPO DE ESTUDIO	TOTAL	SEGURIDAD SOCIAL					
		IMSS NORTE	IMSS SUR	ISSSTE	PEMEX	SDN	SM
ESTUDIOS REALIZADOS	12,873,788	3,638,290 a/	2,676,997	540,244	1,269,565	49,216	313,198
ANÁLISIS CLÍNICOS	10,969,029	3,047,391	2,315,274	420,313	1,093,617	38,516	255,910
RADIODIAGNÓSTICO	1,067,824	398,529	221,578	57,261	150,181	7,384	37,376
CITOLOGÍA EXFOLIATIVA	398,597	72,180	58,219	18,166	0	502	3,064
HISTOPATOLOGÍA	166,388	38,663	22,564	10,863	25,767	270	4,548
ELECTROGRAFÍA	96,933	56,522	0	12,958	0	1,623	6,629
OTROS c/	175,017	25,005	59,362	20,683	0	921	5,671
PERSONAS ATENDIDAS d/	NA	NA	NA	232,137	446,131	NA	NA
ANÁLISIS CLÍNICOS	2,314,012 e/	678,706	453,849	129,534	294,166	12,837	49,300
RADIODIAGNÓSTICO	856,211 f/	313,802	190,789	49,329	126,198	5,545	22,508
CITOLOGÍA EXFOLIATIVA	387,586	61,169	58,219	18,166	0	502	3,064
HISTOPATOLOGÍA	143,360	32,765	14,515	4,284	25,767	259	4,548
ELECTROGRAFÍA	92,570	54,876	0	12,906	0	1,623	4,034
OTROS c/	154,263	25,005	45,997	17,918	0	535	4,633

ESTUDIOS REALIZADOS Y PERSONAS ATENDIDAS EN LOS SERVICIOS AUXILIARES DE DIAGNÓSTICO DE LAS INSTITUCIONES PÚBLICAS DEL SECTOR SALUD POR PRINCIPALES TIPOS DE ESTUDIO SEGÚN RÉGIMEN E INSTITUCIÓN 2003

CUADRO 5.12
(2ª Parte y última)

TIPO DE ESTUDIO	ASISTENCIA SOCIAL			SSA
	IMSS-OPORTUNIDADES NORTE	IMSS-OPORTUNIDADES SUR	HOSPITAL DE GINECOLOGÍA Y OBSTETRICIA UV	
ESTUDIOS REALIZADOS	172,258	149,606	47,920	4,016,494
ANÁLISIS CLÍNICOS	162,897	133,964	42,222	3,458,925 b/
RADIODIAGNÓSTICO	8,267	10,372	1,067	175,809
CITOLOGÍA EXFOLIATIVA	0	0	1,408	245,058
HISTOPATOLOGÍA	0	0	601	63,112
ELECTROGRAFÍA	0	0	9	19,192
OTROS c/	1,094	5,270	2,613	54,398
PERSONAS ATENDIDAS d/	NA	40,153	NA	NA
ANÁLISIS CLÍNICOS	27,279	26,607	13,472	628,262
RADIODIAGNÓSTICO	7,356	8,276	1,067	131,341
CITOLOGÍA EXFOLIATIVA	0	0	1,408	245,058
HISTOPATOLOGÍA	0	0	601	60,621
ELECTROGRAFÍA	0	0	9	19,122
OTROS c/	1,094	5,270	2,613	51,198

a/ Excluye 40 970 análisis clínicos y 4 413 estudios de radiodiagnóstico realizados por la Delegación Regional Tamaulipas.

b/ Excluye 227 958 muestras procesadas en el Laboratorio de Salud Pública, de las que no se cuenta con el número de personas atendidas.

c/ Comprende: alergología, aspiración de médula ósea, audiometría, bomba de cobalto, campos visuales, cannabinoides y cocaína, colonoscopia, desintometría, ecocardiografía, ecosonografía, electroencefalografía, electromiografía, endoscopia, estudio Holter, fisiología cardiopulmonar, fluorangiografía, gamagrama, hematología, hemodinámica, mastografía, panendoscopia, prueba de esfuerzo, rastreo óseo, tomografía, tomografía axial y ultrasonido.

d/ En algunas instituciones la suma en sentido vertical para obtener el total de personas atendidas, no es aplicable debido a que una misma persona puede tener uno o más estudios distintos a la vez y en ese sentido se presentaría duplicación de datos.

e/ Excluye 13 969 personas atendidas en análisis clínicos en la Delegación Regional Tamaulipas.

f/ Excluye 4 135 personas atendidas en radiodiagnóstico en la Delegación Regional Tamaulipas.

FUENTE: IMSS, Delegación Regional Veracruz Norte. Jefatura de Planeación y Finanzas; Departamento de Presupuesto, Contabilidad y Evaluación Financiera; Oficina de Presupuesto e Información Directiva.

IMSS, Delegación Regional Veracruz Sur. Jefatura Delegacional de Prestaciones Médicas; Coordinación de Informática Médica.

IMSS, Delegación Regional Tamaulipas. Jefatura Delegacional de Planeación y Finanzas.

ISSSTE, Delegación en el Estado. Subdelegación de Administración; Departamento de Finanzas; Subjefatura de Programación y Presupuesto.

PEMEX. Dirección Corporativa de Planeación Estratégica; Subdirección de Relaciones Sectoriales.

SDN, 19/a y 26/a Zona Militar. Hospital Regional Militar y Enfermería Militar.

SM, 3/a Zona Naval Militar. Armada de México.

Hospital de Ginecología y Obstetricia UV. Dirección Médica.

SSA, Servicios de Salud de Veracruz. Dirección de Planeación y Desarrollo; Subdirección de Estadística e Informática. Departamento de Estadística.

**SESIONES PRACTICADAS Y PERSONAS ATENDIDAS
EN LOS SERVICIOS AUXILIARES DE TRATAMIENTO
DE LAS INSTITUCIONES PÚBLICAS DEL SECTOR
SALUD POR PRINCIPALES TIPOS DE TRATAMIENTO
SEGÚN RÉGIMEN E INSTITUCIÓN
2003**

CUADRO 5.13

TIPO DE TRATAMIENTO	TOTAL	SEGURIDAD SOCIAL					ASISTENCIA SOCIAL	
		IMSS NORTE	IMSS SUR	ISSSTE	SDN	SM	HOSPITAL DE GINECOLOGÍA Y OBSTETRICIA UV	SSA
SESIONES PRACTICADAS	876,887 a/	308,515 b/	266,706	26,855	8,449	26,130	308	239,924
FISIOTERAPIA	460,961 c/	139,422	231,371	22,527	3,770	25,337	0	38,534
INHALOTERAPIA	133,651	102,934	25,052	986	4,679	0	0	0
RADIOTERAPIA	1,891 b/	ND	0	1,891	0	0	0	0
OTROS d/	280,384	66,159	10,283	1,451	0	793	308	201,390
PERSONAS ATENDIDAS e/	NA	NA	29,656	3,108	NA	21,086	71	ND
FISIOTERAPIA	58,520 f/	20,686	12,091	1,880	2,861	21,002	0	ND
INHALOTERAPIA	115,801	102,934	10,613	155	2,099	0	0	0
RADIOTERAPIA	95 b/	ND	0	95	0	0	0	0
OTROS d/	60,134 b/	52,049	6,952	978	0	84	71	ND

a/ La variación que se presenta, es debido a la disponibilidad de personal capacitado y condiciones de los equipos utilizados para practicar las sesiones.

b/ El total no incluye la información consignada con ND.

c/ Excluye 47 831 sesiones de fisioterapia practicadas por PEMEX.

d/ Comprende: aféresis, anestesiología, branquiterapia, cama hiperbárica, campos visuales, cataratas, fotocoagulación, glaucoma, hemodiálisis, marcapaso, medicina nuclear, mielotoc, pterigión, quimioterapia, rayo láser, retinoterapia, terapia del lenguaje, terapia ocupacional, terapia psicológica, terapia psico-social y vitrectomía.

e/ En algunas instituciones la suma en sentido vertical para obtener el total de personas atendidas, no es aplicable debido a que una misma persona puede tener una o más sesiones distintas a la vez y en ese sentido se presentaría duplicación de datos.

f/ Excluye 6 395 personas atendidas por PEMEX.

FUENTE: IMSS, Delegación Regional Veracruz Norte. Jefatura de Planeación y Finanzas; Departamento de Presupuesto, Contabilidad y Evaluación Financiera; Oficina de Presupuesto e Información Directiva.

IMSS, Delegación Regional Veracruz Sur. Jefatura Delegacional de Prestaciones Médicas; Coordinación de Informática Médica.

ISSSTE, Delegación en el Estado. Subdelegación de Administración; Departamento de Finanzas; Subjefatura de Programación y Presupuesto.

PEMEX. Dirección Corporativa de Planeación Estratégica; Subdirección de Relaciones Sectoriales.

SDN, 19/a y 26/a Zona Militar. Hospital Regional Militar y Enfermería Militar.

SM, 3/a Zona Naval Militar. Armada de México.

Hospital de Ginecología y Obstetricia UV. Dirección Médica.

SSA, Servicios de Salud de Veracruz. Dirección de Planeación y Desarrollo; Subdirección de Estadística e Informática. Departamento de Estadística.

**DOSIS DE BIOLÓGICOS APLICADAS EN LAS INSTITUCIONES
PÚBLICAS DEL SECTOR SALUD POR PRINCIPALES
BIOLÓGICOS SEGÚN RÉGIMEN E INSTITUCIÓN
2003**

CUADRO 5.14
(1ª Parte)

BIOLÓGICO	TOTAL	SEGURIDAD SOCIAL					
		IMSS NORTE	IMSS SUR	ISSSTE	PEMEX	SDN	SM
TOTAL	5,775,273	626,304 a/	686,915	160,413	49,697	8,563 b/	5,490
ANTIPOLIOMIELÍTICA d/	1,956,003	189,738	195,111	83,801	9,300	2,511	2,228
DIFTERIA, TOSFERINA Y TÉTANOS e/	283,837 f/	31,313	34,662	3,908	20,170	387	331
DIFTERIA, TOSFERINA, TÉTANOS, HEPATITIS B E INFECCIONES GRAVES POR HAEMOPHILUS INFLUENZAE B g/	490,806	59,717	53,843	9,010	3,741	693	228
ANTITUBERCULOSA h/	204,136	18,611	15,369	3,071	2,510	369	439
TOXOIDE TETÁNICO	1,468,591	195,609	154,926	26,084	1,373	1,895	1,267
ANTISARAMPIONOSA/ TRIPLE VIRAL i/	644,769	59,091	49,427	9,880	5,779	1,218	266
ANTIRRÁBICA HUMANA	11,482	214	0	332	261	28	0
OTROS BIOLÓGICOS j/	715,649	72,011	183,577	24,327	6,563	1,462	731

DOSIS DE BIOLÓGICOS APLICADAS EN LAS INSTITUCIONES PÚBLICAS DEL SECTOR SALUD POR PRINCIPALES BIOLÓGICOS SEGÚN RÉGIMEN E INSTITUCIÓN 2003

CUADRO 5.14
(2ª Parte y última)

BIOLÓGICO	ASISTENCIA SOCIAL			SSA
	IMSS-OPORTUNIDADES NORTE	IMSS-OPORTUNIDADES SUR	HOSPITAL DE GINECOLOGÍA Y OBSTETRICIA UV	
TOTAL	673,821	758,997	8,127	2,796,946 c/
ANTIPOLIOMIELÍTICA d/	183,952	225,953	2,969	1,060,440
DIFTERIA, TOSFERINA Y TÉTANOS e/	27,216	ND	438	165,412
DIFTERIA, TOSFERINA, TÉTANOS, HEPATITIS B E INFECCIONES GRAVES POR HAEMOPHILUS INFLUENZAE B g/	41,826	79,549	937	241,262
ANTITUBERCULOSA h/	34,461	37,751	1,911	89,644
TOXOIDE TETÁNICO	196,459	218,037	1,596	671,345
ANTISARAMPIONOSA/ TRIPLE VIRAL i/	41,971	40,628	258	436,251
ANTIRRÁBICA HUMANA	0	4,447	0	6,200
OTROS BIOLÓGICOS j/	147,936	152,632	18	126,392

NOTA: La información corresponde tanto a las fases permanentes como a las campañas intensivas de vacunación.

a/ Excluye 41 040 dosis de biológicos aplicadas por la Delegación Regional Tamaulipas.

b/ Excluye 413 dosis de antitifoídica aplicadas durante el año.

c/ Excluye 1 136 438 dosis de biológicos aplicadas por el IMSS, ISSSTE e IMSS-OPORTUNIDADES, en campañas intensivas.

d/ Denominada como Sabín, de administración vía oral.

e/ Denominada como DPT.

f/ El total no incluye la información consignada con ND.

g/ Denominada como pentavalente (DPT+HB+Hib).

h/ Denominada como BCG, Bacilo de Calmette-Güerin.

i/ Sarampión, parotiditis y rubéola.

j/ Comprende: antialérgicas, antihepatitis A, antihepatitis B, antineumocócica, antinfluenza, antitetánica, antitoxina tetánica equina, antirubéola, antiviperina, celulas vero, doble viral, inmunización humana hiperantitetánica, inmunoglobina simple, PPD, suero antialacrán, suero antiviperino, tuberculina y vacuna antihaemophilus B.

FUENTE: IMSS, Delegación Regional Veracruz Norte. Jefatura de Planeación y Finanzas; Departamento de Presupuesto, Contabilidad y Evaluación Financiera; Oficina de Presupuesto e Información Directiva.

IMSS, Delegación Regional Veracruz Sur. Jefatura Delegacional de Prestaciones Médicas; Coordinación de Informática Médica.

IMSS, Delegación Regional Tamaulipas. Jefatura Delegacional de Planeación y Finanzas.

ISSSTE, Delegación en el Estado. Subdelegación de Administración; Departamento de Finanzas; Subjefatura de Programación y Presupuesto.

PEMEX. Dirección Corporativa de Planeación Estratégica; Subdirección de Relaciones Sectoriales.

SDN, 19/a y 26/a Zona Militar. Hospital Regional Militar y Enfermería Militar.

SM, 3/a Zona Naval Militar. Armada de México.

Hospital de Ginecología y Obstetricia UV. Dirección Médica.

SSA, Servicios de Salud de Veracruz. Dirección de Planeación y Desarrollo; Subdirección de Estadística e Informática. Departamento de Estadística.

**POBLACIÓN MENOR DE 5 AÑOS CUBIERTA CON ESQUEMAS BÁSICOS
DE VACUNACIÓN EN LAS INSTITUCIONES PÚBLICAS DEL SECTOR
SALUD POR GRUPO DE EDAD SEGÚN RÉGIMEN E INSTITUCIÓN
Al 31 de diciembre de 2003**

CUADRO 5.15

GRUPO DE EDAD	TOTAL	SEGURIDAD SOCIAL		ASISTENCIA SOCIAL
		IMSS	ISSSTE	SSA
POBLACIÓN MENOR DE 5 AÑOS CUBIERTA CON ESQUEMA BÁSICO COMPLETO a/	553,526	229,891	5,576	318,059
MENORES DE 1 AÑO	59,358	23,196	118	36,044
1 A 4 AÑOS	494,168	206,695	5,458	282,015
1 AÑO	103,959	41,471	739	61,749
2 A 4 AÑOS	390,209	165,224	4,719	220,266
POBLACIÓN MENOR DE 5 AÑOS CUBIERTA CON ESQUEMA COMPLETO DE ANTIPOLIOMIELÍTICA b/	526,470	219,553	5,717	301,200
MENORES DE 1 AÑO	30,361	12,193	52	18,116
1 A 4 AÑOS	496,109	207,360	5,665	283,084
1 AÑO	105,278	41,682	941	62,655
2 A 4 AÑOS	390,831	165,678	4,724	220,429
POBLACIÓN MENOR DE 5 AÑOS CUBIERTA CON ESQUEMA COMPLETO DE DIFTERIA, TOSFERINA, TÉTANOS, HEPATITIS B E INFECCIONES GRAVES POR HAEMOPHILUS INFLUENZAE B (PENTAVALENTE) b/	526,474	219,553	5,718	301,203
MENORES DE 1 AÑO	30,359	12,190	52	18,117
1 A 4 AÑOS	496,115	207,363	5,666	283,086
1 AÑO	105,272	41,678	941	62,653
2 A 4 AÑOS	390,843	165,685	4,725	220,433
POBLACIÓN MENOR DE 5 AÑOS CUBIERTA CON ESQUEMA COMPLETO DE ANTITUBERCULOSA c/	558,872	231,201	6,090	321,581
MENORES DE 1 AÑO	62,120	23,599	414	38,107
1 A 4 AÑOS	496,752	207,602	5,676	283,474
1 AÑO	105,659	41,756	951	62,952
2 A 4 AÑOS	391,093	165,846	4,725	220,522

POBLACIÓN MENOR DE 5 AÑOS CUBIERTA CON ESQUEMAS BÁSICOS DE VACUNACIÓN EN LAS INSTITUCIONES PÚBLICAS DEL SECTOR SALUD POR GRUPO DE EDAD SEGÚN RÉGIMEN E INSTITUCIÓN
Al 31 de diciembre de 2003

CUADRO 5.15

GRUPO DE EDAD	TOTAL	SEGURIDAD SOCIAL		ASISTENCIA SOCIAL
		IMSS	ISSSTE	SSA
POBLACIÓN MENOR DE 5 AÑOS CUBIERTA CON ESQUEMA COMPLETO DE TRIPLE VIRAL ^{c/}	494,534	206,790	5,464	282,280
1 A 4 AÑOS	494,534	206,790	5,464	282,280
1 AÑO	104,245	41,538	744	61,963
2 A 4 AÑOS	390,289	165,252	4,720	220,317

a/ Se considera esquema básico completo de vacunación en los menores de 5 años, cuando éstos han recibido 3 dosis de vacuna antipoliomielítica (Sabin); 3 de difteria, tosferina, tétanos, hepatitis B e infecciones graves por Haemophilus Influenzae B (Pentavalente), 1 de antituberculosa (BCG) y 1 de triple viral. Sin embargo, los menores de un año también pueden ser considerados con esquemas completos, si para determinados meses de edad cumplidos ya les fueron aplicadas las dosis que les corresponden, aún cuando les falten las que se les aplicarán cuando cumplan la edad requerida, por ejemplo: un niño de dos meses de edad que haya recibido las primeras dosis de DPT y Sabin, además de la de BCG, se considera en ese momento con esquema completo, no obstante que le falten 2 aplicaciones de cada uno de los 2 primeros biológicos y 1 de triple viral, mismas que recibirá al cumplir la edad apropiada. Esta situación se presenta también en la información de cada biológico.

b/ Para completar este esquema de vacunación, se requiere de la aplicación de tres dosis.

c/ Para completar este esquema de vacunación, conforme al límite de edad señalado, se requiere de la aplicación de una sola dosis.

FUENTE:

SSA, Servicios de Salud de Veracruz. Dirección de Planeación y Desarrollo; Subdirección de Estadística e Informática. Departamento de Estadística.

**PRINCIPALES CARACTERÍSTICAS DEL SERVICIO DE PLANIFICACIÓN
FAMILIAR OTORGADO EN LAS INSTITUCIONES PÚBLICAS
DEL SECTOR SALUD SEGÚN RÉGIMEN E INSTITUCIÓN
2003**

CUADRO 5.16
(1ª Parte)

CONCEPTO	TOTAL	SEGURIDAD SOCIAL					
		IMSS NORTE a/	IMSS SUR	ISSSTE	PEMEX	SDN	SM
CONSULTAS	838,497	49,183	52,863	35,978	12,155	1,882	5,669
PRIMERA VEZ	139,548 b/	24,577	10,713	6,555	2,155	860	1,421
SUBSECUENTES	698,924 b/	24,606 c/	42,150	29,423	10,000	1,022	4,248 c/
INTERVENCIONES QUIRÚRGICAS	28,251	5,862	4,415	546 c/	740	127	260
SALPINGOCLASIAS	27,198	5,527	4,166	485	684	123	187
VASECTOMÍAS	1,053	335	249	61	56	4	73
ATENCIÓNES POSTEVENTOS OBSTÉTRICOS	66,702	10,269	9,839	4,664 c/	1,077	343	167
INSERCIÓN DE DISPOSITIVO	44,639	6,075	6,439	3,819	531	219	2
OCLUSIÓN TUBARIA	22,063	4,194	3,400	845	546	124	165
NUEVOS ACEPTANTES	149,641	24,577	22,075	6,555 c/	2,755	1,008	517 c/
HORMONAL	58,300	9,567	4,176	1,441	1,021	342	118
DISPOSITIVO INTRAUTERINO	55,625	9,148	10,214	893	532	219	171
QUIRÚRGICO	19,185	5,862	4,166	546	709	127	168
OTROS d/	16,531 b/	0	3,519	3,675	493	320	60
USUARIOS ACTIVOS e/	667,802 f/	24,606 c/	134,123	24,787 c/	26,228	1,478	1,599
HORMONAL	89,276 b/	9,368	7,243	6,682	6,381	342	343
DISPOSITIVO INTRAUTERINO	107,476 b/	9,193	37,286	2,926	5,051	219	349
QUIRÚRGICO	305,775 b/	6,045	86,509	4,024	11,664	27	555
OTROS d/	45,003 b/	0	3,085	11,155	3,132	890	352

PRINCIPALES CARACTERÍSTICAS DEL SERVICIO DE PLANIFICACIÓN FAMILIAR OTORGADO EN LAS INSTITUCIONES PÚBLICAS DEL SECTOR SALUD SEGÚN RÉGIMEN E INSTITUCIÓN 2003

CUADRO 5.16
(2ª Parte y última)

CONCEPTO	ASISTENCIA SOCIAL			SSA
	IMSS-OPORTUNIDADES NORTE	IMSS-OPORTUNIDADES SUR	HOSPITAL DE GINECOLOGÍA Y OBSTETRICIA UV	
CONSULTAS	76,151	127,148	25	477,443
PRIMERA VEZ	21,724	25,252	ND	46,291
SUBSECUENTES	54,427	101,896	ND	431,152
INTERVENCIONES QUIRÚRGICAS	1,763	1,816	357	12,365
SALPINGOCLASIAS	1,699	1,748	357 c/	12,222
VASECTOMÍAS	64	68	0	143
ATENCIONES POSTEVENTOS OBSTÉTRICOS	3,204	5,816	388	30,935
INSERCIÓN DE DISPOSITIVO INTRAUTERINO	2,399	5,011	31	20,113
OCLUSIÓN TUBARIA	805	805	357	10,822
NUEVOS ACEPTANTES	21,724	25,252	730 c/	44,448
HORMONAL	8,225	9,899	0	23,511
DISPOSITIVO INTRAUTERINO	11,736	13,537	373	8,802
QUIRÚRGICO	1,763	1,816	357	3,671
OTROS d/	0	ND	0	8,464
USUARIOS ACTIVOS e/	85,943	120,272	ND	248,766
HORMONAL	5,635	ND	ND	53,282
DISPOSITIVO INTRAUTERINO	28,680	ND	ND	23,772
QUIRÚRGICO	41,641	ND	ND	155,310
OTROS d/	9,987	ND	0	16,402

a/ Excluye 751 consultas, 50 intervenciones quirúrgicas, 86 atenciones posteventos obstétricos, 490 nuevos aceptantes y 4 550 usuarios activos de la Delegación Regional Tamaulipas.

b/ El total no incluye la información consignada con ND.

c/ La variación que se presenta, es debido a la modificación del criterio de registro.

d/ Comprende: espumas, jaleas, óvulos, diafragmas, capuchones cervicales y preservativos.

e/ Datos referidos al 31 de diciembre.

f/ La suma de los parciales en sentido vertical no coincide con este total, debido a que el IMSS-OPORTUNIDADES SUR no presenta desglose por método.

FUENTE: IMSS, Delegación Regional Veracruz Norte. Jefatura de Planeación y Finanzas; Departamento de Presupuesto, Contabilidad y Evaluación Financiera; Oficina de Presupuesto e Información Directiva.
IMSS, Delegación Regional Veracruz Sur. Jefatura Delegacional de Prestaciones Médicas; Coordinación de Informática Médica.
IMSS, Delegación Regional Tamaulipas. Jefatura Delegacional de Planeación y Finanzas.
ISSSTE, Delegación en el Estado. Subdelegación de Administración; Departamento de Finanzas; Subjefatura de Programación y Presupuesto.
PEMEX. Dirección Corporativa de Planeación Estratégica; Subdirección de Relaciones Sectoriales.
SDN, 19/a y 26/a Zona Militar. Hospital Regional Militar y Enfermería Militar.
SM, 3/a Zona Naval Militar. Armada de México.
Hospital de Ginecología y Obstetricia UV. Dirección Médica.

SSA, Servicios de Salud de Veracruz. Dirección de Planeación y Desarrollo; Subdirección de Estadística e Informática. Departamento de Estadística.

**PACIENTES FARMACODEPENDIENTES ATENDIDOS EN LOS CENTROS
DE INTEGRACIÓN JUVENIL POR CENTRO, SEXO Y GRUPO DE EDAD
SEGÚN GRADO DE DEPENDENCIA
2003**

CUADRO 5.17

CENTRO SEXO GRUPO DE EDAD	TOTAL	EXPERI- MENTADOR a/	USUARIO SOCIAL U OCASIONAL b/	FUNCIONAL c/	DISFUNCIONAL d/
TOTAL	427	64	70	236	57
10 A 14 AÑOS	46	28	11	6	1
15 A 19 AÑOS	130	27	34	58	11
20 A 24 AÑOS	97	5	10	59	23
25 A 29 AÑOS	49	1	7	31	10
30 A 34 AÑOS	28	1	2	22	3
35 Y MÁS AÑOS	77	2	6	60	9
HOMBRES	346	47	55	191	53
10 A 14 AÑOS	36	22	9	4	1
15 A 19 AÑOS	107	20	30	47	10
20 A 24 AÑOS	83	4	6	51	22
25 A 29 AÑOS	42	0	4	30	8
30 A 34 AÑOS	24	1	1	19	3
35 Y MÁS AÑOS	54	0	5	40	9
MUJERES	81	17	15	45	4
10 A 14 AÑOS	10	6	2	2	0
15 A 19 AÑOS	23	7	4	11	1
20 A 24 AÑOS	14	1	4	8	1
25 A 29 AÑOS	7	1	3	1	2
30 A 34 AÑOS	4	0	1	3	0
35 Y MÁS AÑOS	23	2	1	20	0
POZA RICA DE HIDALGO	128	32	22	72	2
10 A 14 AÑOS	22	16	5	1	0
15 A 19 AÑOS	44	16	11	16	1
20 A 24 AÑOS	23	0	2	20	1
25 A 29 AÑOS	11	0	2	9	0
30 A 34 AÑOS	5	0	0	5	0
35 Y MÁS AÑOS	23	0	2	21	0
HOMBRES	105	22	20	61	2
10 A 14 AÑOS	15	11	4	0	0
15 A 19 AÑOS	36	11	10	14	1
20 A 24 AÑOS	20	0	2	17	1
25 A 29 AÑOS	11	0	2	9	0
30 A 34 AÑOS	5	0	0	5	0
35 Y MÁS AÑOS	18	0	2	16	0
MUJERES	23	10	2	11	0
10 A 14 AÑOS	7	5	1	1	0
15 A 19 AÑOS	8	5	1	2	0
20 A 24 AÑOS	3	0	0	3	0
35 Y MÁS AÑOS	5	0	0	5	0

PACIENTES FARMACODEPENDIENTES ATENDIDOS EN LOS CENTROS DE INTEGRACIÓN JUVENIL POR CENTRO, SEXO Y GRUPO DE EDAD SEGÚN GRADO DE DEPENDENCIA 2003

CUADRO 5.17

CENTRO SEXO GRUPO DE EDAD	TOTAL	EXPERI- MENTADOR a/	USUARIO SOCIAL U OCASIONAL b/	FUNCIONAL c/	DISFUNCIONAL d/
XALAPA	299	32	48	164	55
10 A 14 AÑOS	24	12	6	5	1
15 A 19 AÑOS	86	11	23	42	10
20 A 24 AÑOS	74	5	8	39	22
25 A 29 AÑOS	38	1	5	22	10
30 A 34 AÑOS	23	1	2	17	3
35 Y MÁS AÑOS	54	2	4	39	9
HOMBRES	241	25	35	130	51
10 A 14 AÑOS	21	11	5	4	1
15 A 19 AÑOS	71	9	20	33	9
20 A 24 AÑOS	63	4	4	34	21
25 A 29 AÑOS	31	0	2	21	8
30 A 34 AÑOS	19	1	1	14	3
35 Y MÁS AÑOS	36	0	3	24	9
MUJERES	58	7	13	34	4
10 A 14 AÑOS	3	1	1	1	0
15 A 19 AÑOS	15	2	3	9	1
20 A 24 AÑOS	11	1	4	5	1
25 A 29 AÑOS	7	1	3	1	2
30 A 34 AÑOS	4	0	1	3	0
35 Y MÁS AÑOS	18	2	1	15	0

a/ Se refiere a la persona que ha probado drogas motivado en general por la curiosidad, pero que no se ha sentido impulsado por repetir la experiencia.

b/ Se refiere a la persona que utiliza drogas en un contexto social en donde el resto del grupo las consume. Sin embargo no se siente interesado en repetir la experiencia fuera de ese medio, ni lo hace frecuentemente.

c/ Se refiere al consumidor que utiliza drogas con frecuencia, ya que ha desarrollado problemas de dependencia de algún tipo, pero se desenvuelve en su medio familiar, laboral, escolar y social sin que tales problemas le provoquen conflictos.

d/ Se refiere a la persona que no sólo utiliza drogas con frecuencia, sino que su vida gira en torno al consumo, lo que se hace evidente por los problemas en relación con su medio, por las consecuencias que la droga produce en su organismo y funciones mentales.

FUENTE: Centro de Integración Juvenil A.C. en el Estado. Centros Locales Poza Rica de Hidalgo y Xalapa.

**CASOS NUEVOS DE ENFERMEDADES BAJO VIGILANCIA
EPIDEMIOLÓGICA REGISTRADOS EN LAS INSTITUCIONES
PÚBLICAS DEL SECTOR SALUD POR RÉGIMEN,
INSTITUCIÓN Y PRINCIPALES DIAGNÓSTICOS
2003**

CUADRO 5.18

RÉGIMEN INSTITUCIÓN DIAGNÓSTICO	CASOS
TOTAL	2,581,324
SEGURIDAD SOCIAL	1,532,225
IMSS NORTE	436,614 a/
INFECCIONES RESPIRATORIAS AGUDAS	233,891
INFECCIONES INTESTINALES POR OTROS ORGANISMOS Y LAS MAL DEFINIDAS	61,262
INFECCIÓN DE VÍAS URINARIAS	48,541
OTRAS HELMINTIASIS	22,179
ÚLCERAS, GASTRITIS Y DUODENITIS	17,986
CONJUNTIVITIS VIRAL, SIN OTRA ESPECIFICACIÓN	10,972
AMEBIASIS INTESTINAL	8,765
HIPERTENSIÓN ARTERIAL	5,555
CANDIDIASIS UROGENITAL	3,154
ASMA	3,109
VARICELA	3,036
PARATIFOIDEA Y OTRAS SALMONELOSIS	2,642
QUEMADURAS	1,582
GINGIVITIS Y ENFERMEDADES PERIODONTALES	1,494
DIABETES MELLITUS	1,413
FARINGITIS Y AMIGDALITIS ESTREPTOCÓCICO/	1,204
ENFERMEDADES ISQUÉMICAS DEL CORAZÓN	1,116
ESCABIOSIS	962
ENFERMEDADES CEREBROVASCULARES	869
NEUMONÍAS Y BRONCONEUMONÍAS	842
RESTO DE LOS DIAGNÓSTICOS	6,040
IMSS SUR	418,778
INFECCIONES RESPIRATORIAS AGUDAS	221,102
INFECCIONES INTESTINALES POR OTROS ORGANISMOS Y LAS MAL DEFINIDAS	53,034
INFECCIÓN DE VÍAS URINARIAS	47,929
AMEBIASIS INTESTINAL	18,476
OTRAS HELMINTIASIS	14,535
ÚLCERAS, GASTRITIS Y DUODENITIS	12,573
HIPERTENSIÓN ARTERIAL	9,781
CONJUNTIVITIS HEMORRÁGICA EPIDÉMICA	8,429
DIABETES MELLITUS	6,604
PARATIFOIDEA Y OTRAS SALMONELOSIS	3,921
CANDIDIASIS UROGENITAL	3,565
ASMA	2,989
QUEMADURAS	1,551
ASCARIASIS	1,436
ENFERMEDADES ISQUÉMICAS DEL CORAZÓN	1,329
ESCABIOSIS	1,312
ENFERMEDADES CEREBROVASCULARES	1,228
OTITIS MEDIA AGUDA	1,068
DESNUTRICIÓN LEVE	1,010
NEUMONÍAS Y BRONCONEUMONÍAS	957
RESTO DE LOS DIAGNÓSTICOS	5,949

ISSSTE	199,920
INFECCIONES RESPIRATORIAS AGUDAS	116,618
INFECCIONES INTESTINALES POR OTROS ORGANISMOS Y LAS MAL DEFINIDAS	28,997
INFECCIÓN DE VÍAS URINARIAS	14,542
ÚLCERAS, GASTRITIS Y DUODENITIS	9,898
ASCARIASIS	6,533
AMEBIASIS INTESTINAL	6,225
OTITIS MEDIA AGUDA	3,942
OTRAS ENFERMEDADES INTESTINALES	
DEBIDAS A PROTOZOARIOS	3,301
ASMA	1,849
HIPERTENSIÓN ARTERIAL	1,086
NEUMONÍAS Y BRONCONEUMONÍAS	883
VARICELA	808
DIABETES MELLITUS	755
PARATIFOIDEA Y OTRAS SALMONELOSIS	545
GIARDIASIS	523
OTRAS HELMINTIASIS	447
CANDIDIASIS UROGENITAL	391
CONJUNTIVITIS AGUDA HEMORRÁGICA EPIDÉMICA	301
TRICOMONIASIS UROGENITAL	289
FIEBRE TIFOIDEA	205
RESTO DE LOS DIAGNÓSTICOS	1,782
PEMEX	158,010
INFECCIONES RESPIRATORIAS AGUDAS	88,141
INFECCIONES INTESTINALES POR OTROS ORGANISMOS Y LAS MAL DEFINIDAS	16,099
INFECCIÓN DE VÍAS URINARIAS	11,801
CONJUNTIVITIS MUCOPURULENTA	11,509
ÚLCERAS, GASTRITIS Y DUODENITIS	5,842
AMEBIASIS INTESTINAL	4,768
OTRAS HELMINTIASIS	3,708
ASMA	2,897
ANGINA ESTREPTOCÓCICA	2,566
OTITIS MEDIA AGUDA	2,461
OTRAS ENFERMEDADES INTESTINALES	
DEBIDAS A PROTOZOARIOS	1,401
VARICELA	853
CANDIDIASIS UROGENITAL	628
HIPERTENSIÓN ARTERIAL	619
DIABETES MELLITUS	579
ESCABIOSIS	579
CONJUNTIVITIS HEMORRÁGICA EPIDÉMICA	532
ASCARIASIS	522
PARATIFOIDEA Y OTRAS SALMONELOSIS	370
GIARDIASIS	347
RESTO DE LOS DIAGNÓSTICOS	1,788
SDN	8,498
INFECCIONES RESPIRATORIAS AGUDAS	4,318
ÚLCERAS, GASTRITIS Y DUODENITIS	1,179
INFECCIÓN DE VÍAS URINARIAS	774
CONJUNTIVITIS MUCOPURULENTA	669
OTITIS MEDIA AGUDA	435
INFECCIONES INTESTINALES POR OTROS ORGANISMOS Y LAS MAL DEFINIDAS	288
OTRAS ENFERMEDADES INTESTINALES	
DEBIDAS A PROTOZOARIOS	171
DIABETES MELLITUS	168
ASMA	165
NEUMONÍAS Y BRONCONEUMONÍAS	137
ENFERMEDADES ISQUÉMICAS DEL CORAZÓN	71
AMEBIASIS INTESTINAL	34
VARICELA	25
DESNUTRICIÓN LEVE	20
ESCABIOSIS	20
PARATIFOIDEA Y OTRAS SALMONELOSIS	10
HEPATITIS VÍRICA "A"	4
PAROTIDITIS INFECCIOSA	3
ERISIPELA	2
RESTO DE LOS DIAGNÓSTICOS	5

SM	310,405
INFECCIONES RESPIRATORIAS AGUDAS	240,185
INFECCIÓN DE VÍAS URINARIAS	22,350
OTITIS MEDIA AGUDA	15,014
INFECCIONES INTESTINALES POR OTROS	
ORGANISMOS Y LAS MAL DEFINIDAS	9,002
ÚLCERAS, GASTRITIS Y DUODENITIS	7,149
AMEBIASIS INTESTINAL	4,477
OXIURIASIS	1,987
CONJUNTIVITIS HEMORRÁGICA EPIDÉMICA	1,335
PARATIFOIDEA Y OTRAS SALMONELOSIS	1,268
OTRAS ENFERMEDADES INTESTINALES	
DEBIDAS A PROTOZOARIOS	1,257
CANDIDIASIS UROGENITAL	1,234
GINGIVITIS Y ENFERMEDADES PERIODONTALES	657
GIARDIASIS	496
ASMA	488
INSUFICIENCIA VENOSA PERIFÉRICA	456
CONJUNTIVITIS MUCOPURULENTO	427
TRICOMONIASIS UROGENITAL	350
ASCARIASIS	323
DIABETES MELLITUS	210
HIPERTENSIÓN ARTERIAL	202
RESTO DE LOS DIAGNÓSTICOS	1,538
ASISTENCIA SOCIAL	1,049,099
IMSS-OPORTUNIDADES NORTE	140,267
INFECCIONES RESPIRATORIAS AGUDAS	75,775
CANDIDIASIS UROGENITAL	10,352
INFECCIÓN DE VÍAS URINARIAS	8,849
TRICOMONIASIS UROGENITAL	8,657
AMEBIASIS INTESTINAL	7,426
ÚLCERAS, GASTRITIS Y DUODENITIS	6,954
OTITIS MEDIA AGUDA	3,754
VAGINITIS AGUDA	3,583
INFECCIONES INTESTINALES POR OTROS	
ORGANISMOS Y LAS MAL DEFINIDAS	3,447
DESNUTRICIÓN LEVE	1,827
ASCARIASIS	1,677
HIPERTENSIÓN ARTERIAL	983
DIABETES MELLITUS	827
GINGIVITIS Y ENFERMEDADES PERIODONTALES	811
ESCABIOSIS	635
VARICELA	610
DESNUTRICIÓN MODERADA	364
CONJUNTIVITIS VIRAL, SIN OTRA ESPECIFICACIÓN	305
MORDEDURAS	278
CONJUNTIVITIS MUCOPURULENTO	264
RESTO DE LOS DIAGNÓSTICOS	2,889
IMSS-OPORTUNIDADES SUR	153,374
INFECCIONES RESPIRATORIAS AGUDAS	89,910
INFECCIÓN DE VÍAS URINARIAS	9,610
AMEBIASIS INTESTINAL	9,303
INFECCIONES INTESTINALES POR OTROS	
ORGANISMOS Y LAS MAL DEFINIDAS	8,568
ÚLCERAS, GASTRITIS Y DUODENITIS	8,121
CANDIDIASIS UROGENITAL	7,971
TRICOMONIASIS UROGENITAL	5,969
ASCARIASIS	3,579

OTITIS MEDIA AGUDA	3,260
DESNUTRICIÓN LEVE	1,391
ASMA	735
ESCABIOSIS	715
HIPERTENSIÓN ARTERIAL	557
DIABETES MELLITUS	516
DISPLASIA CERVICAL LEVE Y MODERADA	382
VARICELA	329
DESNUTRICIÓN MODERADA	279
OTRAS ENFERMEDADES INTESTINALES	
DEBIDAS A PROTOZOARIOS	253
NEUMONÍAS Y BRONCONEUMONÍAS	249
QUEMADURAS	225
RESTO DE LOS DIAGNÓSTICOS	1,452
HOSPITAL DE GINECOLOGÍA Y OBSTETRICIA UV	27
CONJUNTIVITIS MUCOPURULENTA	11
DISPLASIA CERVICAL SEVERA, NO CLASIFICADA EN OTRA PARTE	7
HIPERTENSIÓN ARTERIAL	4
DISPLASIA CERVICAL LEVE Y MODERADA	2
ASMA	1
DESNUTRICIÓN LEVE	1
DIABETES MELLITUS INSULINODEPENDIENTE	1
SSA	755,431
INFECCIONES RESPIRATORIAS AGUDAS	401,043
INFECCIONES INTESTINALES POR OTROS ORGANISMOS Y LAS MAL DEFINIDAS	65,651
INFECCIÓN DE VÍAS URINARIAS	45,411
ASCARIASIS	34,133
ÚLCERAS, GASTRITIS Y DUODENITIS	27,956
AMEBIASIS INTESTINAL	22,618
CANDIDIASIS UROGENITAL	18,323
OTITIS MEDIA AGUDA	14,657
DESNUTRICIÓN LEVE	13,278
TRICOMONIASIS UROGENITAL	11,030
GINGIVITIS Y ENFERMEDADES PERIODONTALES	9,547
DIABETES MELLITUS	7,736
CONJUNTIVITIS, NO ESPECIFICADA	7,021
MORDEDURAS	6,727
HIPERTENSIÓN ARTERIAL	6,476
OTRAS HELMINTIASIS	5,672
CONJUNTIVITIS MUCOPURULENTA	4,657
OTRAS ENFERMEDADES INTESTINALES	
DEBIDAS A PROTOZOARIOS	4,501
DISPLASIA CERVICAL LEVE Y MODERADA	4,458
CONJUNTIVITIS HEMORRÁGICA EPIDÉMICA	4,293
RESTO DE LOS DIAGNÓSTICOS	40,243

NOTA: La información se refiere a los casos de enfermedades contenidas en el Sistema Único de Información y Vigilancia Epidemiológica (SUIVE) que rige al sector salud.

a/ Excluye 32 379 casos nuevos de enfermedades bajo vigilancia epidemiológica registrados en el IMSS, Delegación Regional Tamaulipas.

FUENTE: IMSS, Delegación Regional Veracruz Norte. Jefatura de Planeación y Finanzas; Departamento de Presupuesto, Contabilidad y Evaluación Financiera;

Oficina de Presupuesto e Información Directiva.

IMSS, Delegación Regional Veracruz Sur. Jefatura Delegacional de Prestaciones Médicas; Coordinación de Informática Médica.

IMSS, Delegación Regional Tamaulipas. Jefatura Delegacional de Planeación y Finanzas.

ISSSTE, Delegación en el Estado. Subdelegación de Administración; Departamento de Finanzas; Subjefatura de Programación y Presupuesto.

PEMEX. Dirección Corporativa de Planeación Estratégica; Subdirección de Relaciones Sectoriales.

SDN, 19/a y 26/a Zona Militar. Hospital Regional Militar y Enfermería Militar.

SM, 3/a Zona Naval Militar. Armada de México.

Hospital de Ginecología y Obstetricia UV. Dirección Médica.

SSA, Servicios de Salud de Veracruz. Dirección de Planeación y Desarrollo; Subdirección de Estadística e Informática. Departamento de Estadística.

**EGRESOS HOSPITALARIOS EN LAS INSTITUCIONES PÚBLICAS
DEL SECTOR SALUD POR DIAGNÓSTICO DE EGRESO
SEGÚN RÉGIMEN E INSTITUCIÓN
2003**

CUADRO 5.19
(1ª Parte)

CAPÍTULO CIE-10	DIAGNÓSTICO DE EGRESO	TOTAL	SEGURIDAD SOCIAL				
			IMSS NORTE	IMSS SUR	ISSSTE	SDN	SM
	TOTAL	274,816 a/	63,800	49,000	14,816	2,947	5,062
A00-B99	CIERTAS ENFERMEDADES INFECCIOSAS Y PARASITARIAS	9,656	1,976	2,719	612	12	106
C00-D48	TUMORES (NEOPLASIAS)	13,085	3,355	1,766	1,538	84	191
D50-D89	ENFERMEDADES DE LA SANGRE Y DE LOS ÓRGANOS HEMATOPOYÉTICOS, Y CIERTOS TRASTORNOS QUE AFECTAN EL MECANISMO DE LA INMUNIDAD	2,389	835	839	84	24	28
E00-E90	ENFERMEDADES ENDOCRINAS, NUTRICIONALES Y METABÓLICAS	11,269	3,488	2,632	900	237	232
F00-F99	TRASTORNOS MENTALES Y DEL COMPORTAMIENTO	2,594	955	204	84	19	53
G00-G99	ENFERMEDADES DEL SISTEMA NERVIOSO	2,503	945	220	132	27	23
H00-H59	ENFERMEDADES DEL OJO Y SUS ANEXOS	3,796	2,147	750	300	24	57
H60-H95	ENFERMEDADES DEL OÍDO Y DE LA APÓFISIS MASTOIDES	1,652	1,344	100	48	16	50
I00-I99	ENFERMEDADES DEL SISTEMA CIRCULATORIO	8,589	2,231	1,144	1,020	170	167
J00-J99	ENFERMEDADES DEL SISTEMA RESPIRATORIO	12,324	3,963	1,839	648	187	752
K00-K93	ENFERMEDADES DEL SISTEMA DIGESTIVO	31,233	8,295	5,403	2,236	491	1,160
L00-L99	ENFERMEDADES DE LA PIEL Y DEL TEJIDO SUBCUTÁNEO	5,417	3,001	825	144	69	80
M00-M99	ENFERMEDADES DEL SISTEMA OSTEOMUSCULAR Y DEL TEJIDO CONJUNTIVO	7,432	2,746	2,030	552	234	513
N00-N99	ENFERMEDADES DEL SISTEMA GENITOURINARIO	17,937	4,395	3,555	2,034	225	667
O00-O99	EMBARAZO, PARTO Y PUERPERIO	96,677	13,845	15,026	2,684	1,027	590
P00-P96	CIERTAS AFECCIONES ORIGINADAS EN EL PERIODO PERINATAL	7,649	1,404	694	180	9	46
Q00-Q99	MALFORMACIONES CONGÉNITAS, DEFORMIDADES Y ANOMALÍAS CROMOSÓMICAS	3,115	1,200	300	84	3	24
R00-R99	SÍNTOMAS, SIGNOS Y HALLAZGOS ANORMALES CLÍNICOS Y DE LABORATORIO, NO CLASIFICADOS EN OTRA PARTE	3,624	345	1,223	396	7	78
S00-T98	TRAUMATISMOS, ENVENENAMIENTOS Y ALGUNAS OTRAS CONSECUENCIAS DE CAUSAS EXTERNAS	19,923	4,025	3,890	840	82	170
Z00-Z99	FACTORES QUE INFLUYEN EN EL ESTADO DE SALUD Y CONTACTO CON LOS SERVICIOS DE SALUD	10,949	3,305	3,841	300	0	75

**EGRESOS HOSPITALARIOS EN LAS INSTITUCIONES PÚBLICAS
DEL SECTOR SALUD POR DIAGNÓSTICO DE EGRESO
SEGÚN RÉGIMEN E INSTITUCIÓN
2003**

CUADRO 5.19
(2ª Parte y última)

CAPÍTULO CIE-10	DIAGNÓSTICO DE EGRESO	ASISTENCIA SOCIAL			SSA
		IMSS-OPOR- TUNIDADES NORTE	IMSS-OPOR- TUNIDADES SUR	HOSPITAL DE GINE- COLOGÍA Y OBSTE- TRICIA UV	
	TOTAL	8,643	9,044	3,774	117,730 b/
A00-B99	CIERTAS ENFERMEDADES INFECCIOSAS Y PARASITARIAS	311	146	10	3,764
C00-D48	TUMORES (NEOPLASIAS)	263	341	65	5,482
D50-D89	ENFERMEDADES DE LA SANGRE Y DE LOS ÓRGANOS HEMATOPOYÉTICOS, Y CIERTOS TRASTORNOS QUE AFECTAN EL MECANISMO DE LA INMUNIDAD	34	17	3	525
E00-E90	ENFERMEDADES ENDOCRINAS, NUTRICIONALES Y METABÓLICAS	195	169	1	3,415
F00-F99	TRASTORNOS MENTALES Y DEL COMPORTAMIENTO	52	8	0	1,219
G00-G99	ENFERMEDADES DEL SISTEMA NERVIOSO	60	44	0	1,052
H00-H59	ENFERMEDADES DEL OJO Y SUS ANEXOS	13	6	11	488
H60-H95	ENFERMEDADES DEL OÍDO Y DE LA APÓFISIS MASTOIDES	5	3	0	86
I00-I99	ENFERMEDADES DEL SISTEMA CIRCULATORIO	260	125	0	3,472
J00-J99	ENFERMEDADES DEL SISTEMA RESPIRATORIO	379	271	111	4,174
K00-K93	ENFERMEDADES DEL SISTEMA DIGESTIVO	780	926	5	11,937
L00-L99	ENFERMEDADES DE LA PIEL Y DEL TEJIDO SUBCUTÁNEO	85	97	68	1,048
M00-M99	ENFERMEDADES DEL SISTEMA OSTEOMUSCULAR Y DEL TEJIDO CONJUNTIVO	62	79	0	1,216
N00-N99	ENFERMEDADES DEL SISTEMA GENITOURINARIO	442	396	0	6,223
O00-O99	EMBARAZO, PARTO Y PUERPERIO	3,518	4,950	3,489	51,548
P00-P96	CIERTAS AFECIONES ORIGINADAS EN EL PERIODO PERINATAL	614	484	0	4,218
Q00-Q99	MALFORMACIONES CONGÉNITAS, DEFORMIDADES Y ANOMALÍAS CROMOSÓMICAS	61	69	11	1,363

R00-R99	SÍNTOMAS, SIGNOS Y HALLAZGOS ANORMALES CLÍNICOS Y DE LABORATORIO, NO CLASIFICADOS EN OTRA PARTE	129	54	0	1,392
S00-T98	TRAUMATISMOS, ENVENENAMIENTOS Y ALGUNAS OTRAS CONSECUENCIAS DE CAUSAS EXTERNAS	404	206	0	10,306
Z00-Z99	FACTORES QUE INFLUYEN EN EL ESTADO DE SALUD Y CONTACTO CON LOS SERVICIOS DE SALUD	976	653	0	1,799

NOTA: La denominación de los diagnósticos corresponde a los capítulos establecidos en la lista de tabulación para la morbilidad de la *Clasificación Internacional de Enfermedades (CIE)* en su 10a. revisión.

a/ Excluye 1 339 egresos hospitalarios registrados en PEMEX y 1 172 registrados en el IMSS, Delegación Regional Tamaulipas

b/ El total no coincide con la suma de los parciales, debido a que incluye 3 003 egresos de los que no se cuenta con su desglose por diagnóstico.

FUENTE: IMSS, Delegación Regional Veracruz Norte. Jefatura de Planeación y Finanzas; Departamento de Presupuesto, Contabilidad y Evaluación Financiera; Oficina de Presupuesto e Información Directiva.

IMSS, Delegación Regional Veracruz Sur. Jefatura Delegacional de Prestaciones Médicas; Coordinación de Informática Médica

IMSS, Delegación Regional Tamaulipas. Jefatura Delegacional de Planeación y Finanzas

ISSSTE, Delegación en el Estado. Subdelegación de Administración; Departamento de Finanzas; Subjefatura de Programación y Presupuesto.

PEMEX. Dirección Corporativa de Planeación Estratégica; Subdirección de Relaciones Sectoriales

SDN, 19/a y 26/a Zona Militar. Hospital Regional Militar y Enfermería Militar

SM, 3/a Zona Naval Militar. Armada de México.

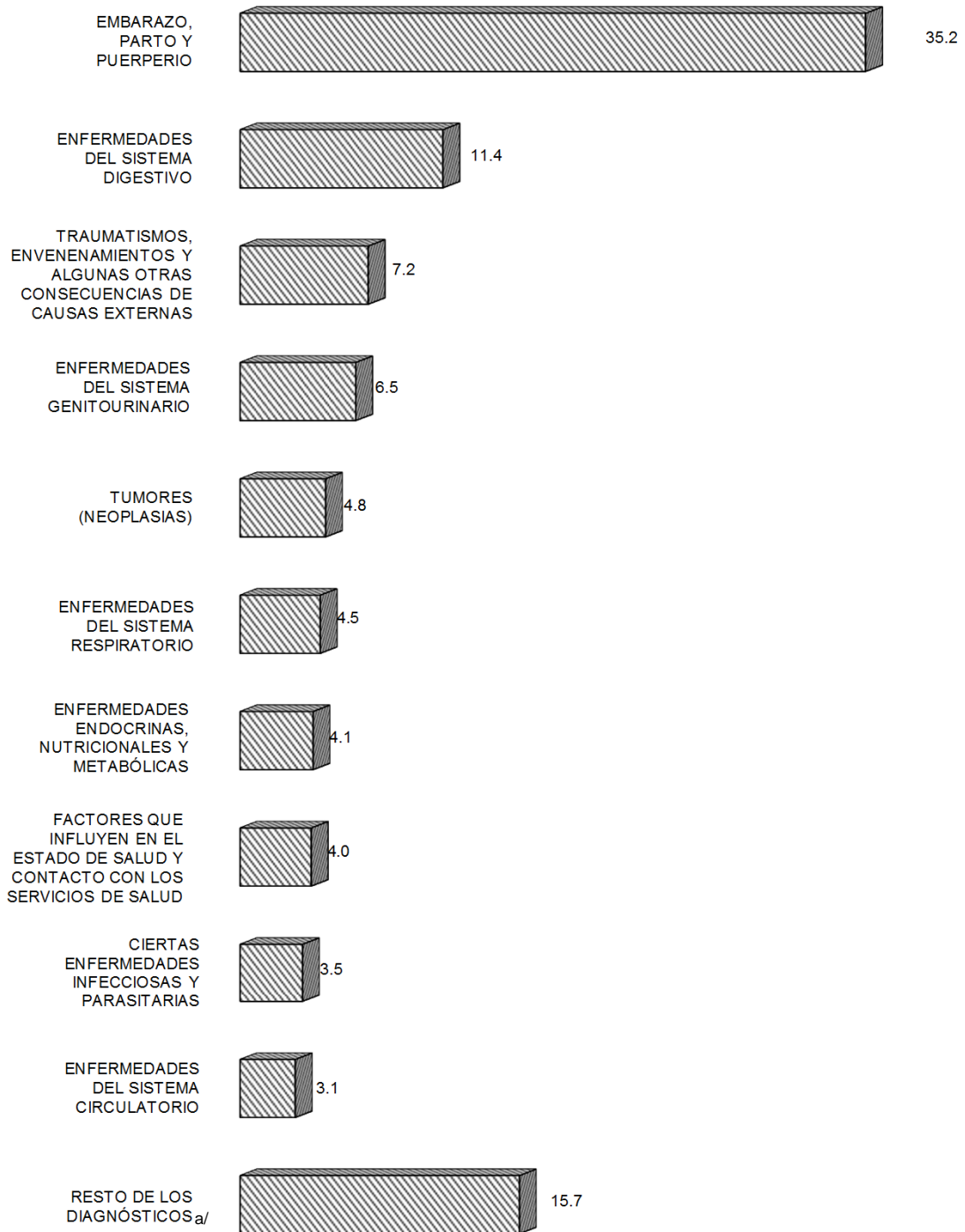
Hospital de Ginecología y Obstetricia UV. Dirección Médica.

SSA, Servicios de Salud de Veracruz. Dirección de Planeación y Desarrollo; Subdirección de Estadística e Informática. Departamento de Estadística.

EGRESOS HOSPITALARIOS EN LAS INSTITUCIONES PÚBLICAS DEL SECTOR SALUD POR LOS DIEZ PRINCIPALES DIAGNÓSTICOS DE EGRESO 2003

Gráfica 5.3

(Porcentaje)



a/ Incluye egresos hospitalarios de la SSA, de los que no se cuenta con su desglose por diagnóstico.
FUENTE: Cuadro 5.19

**DEFUNCIONES HOSPITALARIAS REGISTRADAS EN LAS INSTITUCIONES
PÚBLICAS DEL SECTOR SALUD POR CAUSA DE MUERTE
SEGÚN RÉGIMEN E INSTITUCIÓN
2003**

CUADRO 5.20
(1ª Parte)

CAPÍTULO CIE-10	CAUSA DE MUERTE	TOTAL	SEGURIDAD SOCIAL				
			IMSS NORTE	IMSS SUR	ISSSTE	SDN	SM
	TOTAL	7,595 a/	2,107	1,565	353	63	81
A00-B99	CIERTAS ENFERMEDADES INFECCIOSAS Y PARASITARIAS	538	113	84	21	5	3
C00-D48	TUMORES (NEOPLASIAS)	791	304	224	32	4	13
D50-D89	ENFERMEDADES DE LA SANGRE Y DE LOS ÓRGANOS HEMATOPOYÉTICOS, Y CIERTOS TRASTORNOS QUE AFECTAN EL MECANISMO DE LA INMUNIDAD	62	17	7	4	7	0
E00-E90	ENFERMEDADES ENDOCRINAS, NUTRICIONALES Y METABÓLICAS	1,006	327	283	51	2	5
F00-F99	TRASTORNOS MENTALES Y DEL COMPORTAMIENTO	38	2	2	0	0	0
G00-G99	ENFERMEDADES DEL SISTEMA NERVIOSO	158	33	25	3	13	3
I00-I99	ENFERMEDADES DEL SISTEMA CIRCULATORIO	1,469	501	369	96	14	30
J00-J99	ENFERMEDADES DEL SISTEMA RESPIRATORIO	658	207	108	53	10	5
K00-K93	ENFERMEDADES DEL SISTEMA DIGESTIVO	1,049	295	257	47	6	6
L00-L99	ENFERMEDADES DE LA PIEL Y DEL TEJIDO SUBCUTÁNEO	11	6	0	0	0	0
M00-M99	ENFERMEDADES DEL SISTEMA OSTEOMUSCULAR Y DEL TEJIDO CONJUNTIVO	34	11	10	1	0	0
N00-N99	ENFERMEDADES DEL SISTEMA GENITOURINARIO	320	77	62	23	0	7
O00-O99	EMBARAZO, PARTO Y PUERPERIO	52	1	2	0	0	1
P00-P96	CIERTAS AFECCIONES ORIGINADAS EN EL PERIODO PERINATAL	763	86	67	18	1	3
Q00-Q99	MALFORMACIONES CONGÉNITAS, DEFORMIDADES Y ANOMALÍAS CROMOSÓMICAS	265	82	38	2	0	3
R00-R99	SÍNTOMAS, SIGNOS Y HALLAZGOS ANORMALES CLÍNICOS Y DE LABORATORIO, NO CLASIFICADOS EN OTRA PARTE	27	2	4	1	1	2
V01-Y98	CAUSAS EXTERNAS DE MORBILIDAD Y MORTALIDAD	265	43	23	1	0	0

DEFUNCIONES HOSPITALARIAS REGISTRADAS EN LAS INSTITUCIONES PÚBLICAS DEL SECTOR SALUD POR CAUSA DE MUERTE SEGÚN RÉGIMEN E INSTITUCIÓN 2003

CUADRO 5.20
(2ª Parte y última)

CAPÍTULO CIE-10	CAUSA DE MUERTE	ASISTENCIA SOCIAL			SSA
		IMSS-OPOR-TUNIDADES NORTE	IMSS-OPOR-TUNIDADES SUR	HOSPITAL DE GINECOLOGÍA Y OBSTETRICIA UV	
	TOTAL	117	113	25	3,171 b/
A00-B99	CIERTAS ENFERMEDADES INFECCIOSAS Y PARASITARIAS	16	6	0	290
C00-D48	TUMORES (NEOPLASIAS)	1	3	0	210
D50-D89	ENFERMEDADES DE LA SANGRE Y DE LOS ÓRGANOS HEMATOPOYÉTICOS, Y CIERTOS TRASTORNOS QUE AFECTAN EL MECANISMO DE LA INMUNIDAD	1	0	0	26
E00-E90	ENFERMEDADES ENDOCRINAS, NUTRICIONALES Y METABÓLICAS	8	7	0	323
F00-F99	TRASTORNOS MENTALES Y DEL COMPORTAMIENTO	1	0	0	33
G00-G99	ENFERMEDADES DEL SISTEMA NERVIOSO	2	1	0	78
I00-I99	ENFERMEDADES DEL SISTEMA CIRCULATORIO	18	16	0	425
J00-J99	ENFERMEDADES DEL SISTEMA RESPIRATORIO	16	11	0	248
K00-K93	ENFERMEDADES DEL SISTEMA DIGESTIVO	18	18	0	402
L00-L99	ENFERMEDADES DE LA PIEL Y DEL TEJIDO SUBCUTÁNEO	0	0	0	5
M00-M99	ENFERMEDADES DEL SISTEMA OSTEOMUSCULAR Y DEL TEJIDO CONJUNTIVO	0	0	0	12
N00-N99	ENFERMEDADES DEL SISTEMA GENITOURINARIO	1	4	0	146
O00-O99	EMBARAZO, PARTO Y PUERPERIO	3	1	22	22
P00-P96	CIERTAS AFECCIONES ORIGINADAS EN EL PERIODO PERINATAL	21	41	0	526
Q00-Q99	MALFORMACIONES CONGÉNITAS, DEFORMIDADES Y ANOMALÍAS CROMOSÓMICAS	8	2	3	127
R00-R99	SÍNTOMAS, SIGNOS Y HALLAZGOS ANORMALES CLÍNICOS Y DE LABORATORIO, NO CLASIFICADOS EN OTRA PARTE	0	1	0	16
V01-Y98	CAUSAS EXTERNAS DE MORBILIDAD Y MORTALIDAD	3	2	0	193

NOTA: La denominación de las causas de muerte corresponde a los capítulos establecidos en la lista de tabulación para la mortalidad de la *Clasificación Internacional de Enfermedades (CIE)* en su 10a. revisión.

a/ Excluye 29 defunciones hospitalarias registradas en PEMEX y 32 registradas en el IMSS, Delegación Regional Tamaulipas.

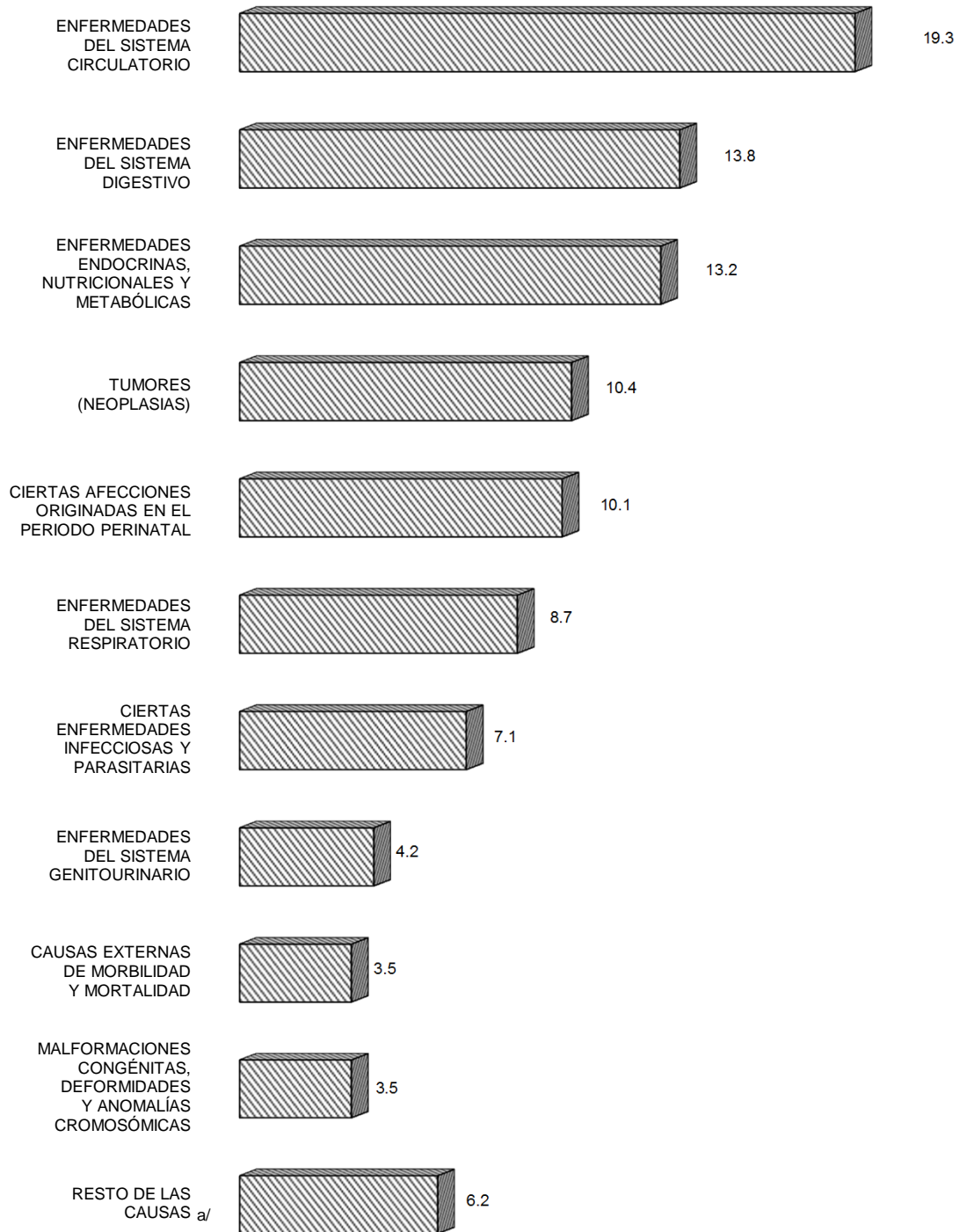
b/ El total no coincide con la suma de los parciales, debido a que incluye 89 defunciones de las que no se cuenta con su desglose por causa de muerte.

FUENTE: IMSS, Delegación Regional Veracruz Norte. Jefatura de Planeación y Finanzas; Departamento de Presupuesto, Contabilidad y Evaluación Financiera; Oficina de Presupuesto e Información Directiva.
IMSS, Delegación Regional Veracruz Sur. Jefatura Delegacional de Prestaciones Médicas; Coordinación de Informática Médica.
IMSS, Delegación Regional Tamaulipas. Jefatura Delegacional de Planeación y Finanzas.
ISSSTE, Delegación en el Estado. Subdelegación de Administración; Departamento de Finanzas; Subjefatura de Programación y Presupuesto.
PEMEX. Dirección Corporativa de Planeación Estratégica; Subdirección de Relaciones Sectoriales.
SDN, 19/a y 26/a Zona Militar. Hospital Regional Militar y Enfermería Militar.
SM, 3/a Zona Naval Militar. Armada de México.
Hospital de Ginecología y Obstetricia UV. Dirección Médica.

SSA, Servicios de Salud de Veracruz. Dirección de Planeación y Desarrollo; Subdirección de Estadística e Informática. Departamento de Estadística.

DEFUNCIONES HOSPITALARIAS REGISTRADAS EN LAS INSTITUCIONES PÚBLICAS DEL SECTOR SALUD POR LAS DIEZ PRINCIPALES CAUSAS DE MUERTE 2003
(Porcentaje)

Gráfica 5.4



a/ Incluye defunciones registradas en hospitales de la SSA, de las cuales no se cuenta con su desglose por causa de muerte.
FUENTE: Cuadro 5.20

**ESTABLECIMIENTOS PARTICULARES DE SALUD CON SERVICIO
DE HOSPITALIZACIÓN POR NÚMERO DE CAMAS
CENSABLES
Al 31 de diciembre de 2003**

CUADRO 5.21

NÚMERO DE CAMAS	ESTABLECIMIENTOS PARTICULARES DE SALUD
TOTAL	165
1 A 4 CAMAS	39
5 A 9 CAMAS	78
10 A 14 CAMAS	28
15 A 24 CAMAS	15
25 A 49 CAMAS	4
50 Y MÁS CAMAS	1

FUENTE: INEGI. Estadísticas de Salud.

**PERSONAL MÉDICO EN NÓMINA QUE LABORA EN ESTABLECIMIENTOS
PARTICULARES DE SALUD CON SERVICIO DE HOSPITALIZACIÓN
POR TIPO DE PERSONAL SEGÚN NÚMERO DE CAMAS
CENSABLES DEL ESTABLECIMIENTO
Al 31 de diciembre de 2003**

CUADRO 5.22

TIPO DE PERSONAL	TOTAL	1 A 4 CAMAS	5 A 9 CAMAS	10 A 14 CAMAS	15 A 24 CAMAS	25 A 49 CAMAS	50 Y MÁS CAMAS
TOTAL	429	53	134	86	47	105	4
EN CONTACTO DIRECTO CON EL PACIENTE	419	53	127	84	47	104	4
MÉDICOS GENERALES	192	25	71	42	29	24	1
MÉDICOS ESPECIALISTAS	222	28	52	42	17	80	3
GINECO-OBSTETRAS	45	12	18	5	4	6	0
PEDIATRAS	22	1	7	5	3	6	0
CIRUJANOS	41	8	10	9	3	11	0
INTERNISTAS	25	2	4	11	2	6	0
ANESTESIÓLOGOS	26	2	6	8	2	8	0
OTROS ESPECIALISTAS	63	3	7	4	3	43	3
ODONTÓLOGOS	3	0	2	0	1	0	0
PASANTES	2	0	2	0	0	0	0
EN OTRAS LABORES	10	0	7	2	0	1	0

FUENTE: INEGI. Estadísticas de Salud.

100% (100%)
 90% (90%)
 80% (80%)
 70% (70%)
 60% (60%)
 50% (50%)
 40% (40%)
 30% (30%)
 20% (20%)
 10% (10%)
 0% (0%)



100% (100%)
 90% (90%)
 80% (80%)
 70% (70%)
 60% (60%)
 50% (50%)
 40% (40%)
 30% (30%)
 20% (20%)
 10% (10%)
 0% (0%)

**PERSONAL MÉDICO EN ACUERDO ESPECIAL QUE LABORA EN ESTABLECIMIENTOS
PARTICULARES DE SALUD CON SERVICIO DE HOSPITALIZACIÓN
POR TIPO DE PERSONAL SEGÚN NÚMERO DE CAMAS
CENSABLES DEL ESTABLECIMIENTO
Al 31 de diciembre de 2003**

CUADRO 5.23

TIPO DE PERSONAL	TOTAL	1 A 4 CAMAS	5 A 9 CAMAS	10 A 14 CAMAS	15 A 24 CAMAS	25 A 49 CAMAS	50 Y MÁS CAMAS
TOTAL	1,343	172	504	370	288	8	1
EN CONTACTO DIRECTO CON EL PACIENTE	1,315	172	501	350	283	8	1
MÉDICOS GENERALES	204	20	66	57	55	6	0
MÉDICOS ESPECIALISTAS	1,080	148	423	285	221	2	1
GINECO-OBSTETRAS	182	26	73	53	30	0	0
PEDIATRAS	156	20	61	46	29	0	0
CIRUJANOS	174	31	75	38	30	0	0
INTERNISTAS	115	13	45	29	27	1	0
ANESTESIÓLOGOS	232	44	98	53	37	0	0
OTROS ESPECIALISTAS	221	14	71	66	68	1	1
ODONTÓLOGOS	21	3	4	8	6	0	0
RESIDENTES	3	0	3	0	0	0	0
PASANTES	7	1	5	0	1	0	0
EN OTRAS LABORES	28	0	3	20	5	0	0

NOTA: El personal médico en acuerdo especial es aquel que no se encuentra en nómina dentro del establecimiento, pero que presta sus servicios dentro del mismo y utiliza los recursos materiales y la infraestructura con la autorización del propio establecimiento.

FUENTE: INEGI. Estadísticas de Salud.

**PERSONAL NO MÉDICO QUE LABORA EN ESTABLECIMIENTOS PARTICULARES
DE SALUD CON SERVICIO DE HOSPITALIZACIÓN POR TIPO DE PERSONAL
SEGÚN NÚMERO DE CAMAS CENSABLES DEL ESTABLECIMIENTO
Al 31 de diciembre de 2003**

CUADRO 5.24

TIPO DE PERSONAL	TOTAL	1 A 4 CAMAS	5 A 9 CAMAS	10 A 14 CAMAS	15 A 24 CAMAS	25 A 49 CAMAS	50 Y MÁS CAMAS
TOTAL	2,138	170	654	507	546	229	32
PERSONAL PARAMÉDICO	1,198	114	414	284	252	123	11
ENFERMERAS	1,133	107	399	270	224	122	11
AUXILIARES	524	71	211	116	74	45	7
GENERALES	476	25	137	122	123	67	2
ESPECIALIZADAS	39	3	12	3	12	9	0
PASANTES	67	7	25	27	6	0	2
OTRAS	27	1	14	2	9	1	0
OTRO PERSONAL PARAMÉDICO	65	7	15	14	28	1	0
PERSONAL DE PROCEDIMIENTOS EN MEDICINA DE DIAGNÓSTICO	62	1	12	13	29	1	6
PERSONAL DE PROCEDIMIENTOS EN MEDICINA DE TRATAMIENTO	12	2	2	1	5	1	1
PERSONAL ADMINISTRATIVO	377	19	92	89	109	66	2
OTRO PERSONAL	489	34	134	120	151	38	12

FUENTE: INEGI. Estadísticas de Salud.

**PRINCIPALES RECURSOS MATERIALES EN ESTABLECIMIENTOS PARTICULARES
DE SALUD CON SERVICIO DE HOSPITALIZACIÓN SEGÚN NÚMERO DE CAMAS
CENSABLES DEL ESTABLECIMIENTO
Al 31 de diciembre de 2003**

CUADRO 5.25

CONCEPTO	TOTAL	1 A 4 CAMAS	5 A 9 CAMAS	10 A 14 CAMAS	15 A 24 CAMAS	25 A 49 CAMAS	50 Y MÁS CAMAS
CONSULTORIOS	410	67	160	101	69	10	3
GENERALES	175	36	78	31	28	2	0
DE ESPECIALIDAD	235	31	82	70	41	8	3
CAMAS CENSABLES	1,424	127	501	326	282	128	60
DE MEDICINA INTERNA	153	10	67	40	36	0	0
DE CIRUGÍA	179	27	66	47	39	0	0
DE GINECO-OBSTETRICIA	273	52	117	61	33	10	0
DE PEDIATRÍA	100	7	34	32	27	0	0
OTRAS	719	31	217	146	147	118	60
CAMAS NO CENSABLES	341	40	108	80	76	17	20
PARA CUIDADO INTENSIVO	43	0	3	17	17	6	0
PARA CUIDADO INTERMEDIO	35	7	11	7	10	0	0
OTRAS	263	33	94	56	49	11	20
LABORATORIOS DE ANÁLISIS CLÍNICOS	42	9	10	9	11	3	0
LABORATORIOS DE ANATOMÍA PATOLÓGICA	15	4	2	4	5	0	0
SALAS O GABINETES DE RADIOLOGÍA	47	7	11	13	14	2	0
EQUIPOS DE RAYOS X (MÓVILES O FIJOS)	57	7	16	15	17	2	0
ÁREAS DE RADIOTERAPIA	3	1	1	0	1	0	0
EQUIPOS DE RADIOTERAPIA	3	1	1	0	1	0	0
QUIRÓFANOS (SALAS)	218	35	90	60	23	10	0
SALAS DE EXPULSIÓN	133	30	59	27	13	4	0
INCUBADORAS	217	28	97	48	32	12	0
CUNAS DE RECIÉN NACIDOS	469	70	231	84	60	24	0
ÁREAS DE PEDIATRÍA	50	5	20	17	8	0	0

**PRINCIPALES RECURSOS MATERIALES EN ESTABLECIMIENTOS PARTICULARES
DE SALUD CON SERVICIO DE HOSPITALIZACIÓN SEGÚN NÚMERO DE CAMAS
CENSABLES DEL ESTABLECIMIENTO
Al 31 de diciembre de 2003**

CUADRO 5.25

CONCEPTO	TOTAL	1 A 4 CAMAS	5 A 9 CAMAS	10 A 14 CAMAS	15 A 24 CAMAS	25 A 49 CAMAS	50 Y MÁS CAMAS
ÁREAS DE URGENCIAS (CUBÍCULOS DE CURACIÓN)	119	23	52	26	16	2	0
ÁREAS DE AISLAMIENTO	22	1	7	5	4	2	3
UNIDADES DE IMAGEN DE RESONANCIA MAGNÉTICA	3	1	0	1	1	0	0
EQUIPOS DE DIÁLISIS	16	2	7	3	4	0	0
ESTACIONES (UNIDADES) DE HEMODIÁLISIS	4	0	3	0	0	1	0
EQUIPOS PARA MAMOGRAFÍA	8	0	1	3	3	1	0
EQUIPOS DE ULTRASONIDO	101	18	36	20	19	8	0
ELECTROCARDÍOGRAFOS	84	4	31	23	21	5	0
ENDOSCOPIOS	38	4	15	9	8	2	0
ELECTROENCEFALÓGRAFOS	7	0	3	0	2	2	0
LITOTRIPTORES	2	0	0	1	1	0	0
SCANNERS PARA TOMOGRAFÍA AXIAL COMPUTARIZADA	8	0	2	2	3	1	0
BOMBAS DE COBALTO	2	1	1	0	0	0	0
BANCOS DE SANGRE	4	0	1	0	2	1	0
UNIDADES DE CUIDADOS INTENSIVOS	37	0	5	6	22	4	0
PARA ADULTOS	24	0	2	5	14	3	0
NEONATALES	13	0	3	1	8	1	0
UNIDADES DENTALES	14	2	4	4	4	0	0

FUENTE: INEGI. Estadísticas de Salud.

**PRINCIPALES SERVICIOS OTORGADOS EN ESTABLECIMIENTOS PARTICULARES
DE SALUD CON SERVICIO DE HOSPITALIZACIÓN SEGÚN NÚMERO
DE CAMAS CENSABLES DEL ESTABLECIMIENTO
2003**

CUADRO 5.26

CONCEPTO	TOTAL	1 A 4 CAMAS	5 A 9 CAMAS	10 A 14 CAMAS	15 A 24 CAMAS	25 A 49 CAMAS	50 Y MÁS CAMAS
CONSULTAS EXTERNAS	342,042	34,294	100,495	100,890	94,170	12,193	0
GENERAL	161,151	19,632	52,344	50,726	38,023	426	0
ESPECIALIZADA a/	141,452	13,568	42,094	41,425	35,684	8,681	0
DE URGENCIA	26,616	581	4,087	5,251	13,611	3,086	0
ODONTOLÓGICAS	11,319	431	1,807	2,498	6,583	0	0
MEDICINA PREVENTIVA	1,504	82	163	990	269	0	0
PROCEDIMIENTOS EN MEDICINA DE DIAGNÓSTICO b/	236,255	7,172	40,969	47,022	134,557	6,535	0
PROCEDIMIENTOS EN MEDICINA DE TRATAMIENTO c/	5,542	617	1,312	1,622	1,949	42	0
EGRESOS HOSPITALARIOS d/	65,803	4,425	24,424	14,162	16,237	6,472	83
CIRUGÍA	13,877	681	4,128	3,610	2,933	2,525	0
GINECO-OBSTETRICIA	16,940	1,572	6,697	3,095	4,292	1,284	0
MEDICINA INTERNA	9,482	566	3,466	2,538	2,547	365	0
PEDIATRÍA	3,823	148	1,577	1,065	1,009	23	1
OTRAS	21,681	1,458	8,556	3,854	5,456	2,275	82
DÍAS ESTANCIA	134,922	6,794	39,948	28,012	38,034	14,342	7,792
PROCEDIMIENTOS MÉDICOS QUIRÚRGICOS	783,587	35,294	130,508	110,836	116,374	128,027	262,548
DEFUNCIONES HOSPITALARIAS e/	499	8	135	138	165	49	4
DEFUNCIONES FETALES	68	5	26	13	18	6	0
PARTOS ATENDIDOS	4,978	884	1,785	767	1,370	172	0
NACIDOS VIVOS	14,888	1,558	5,859	2,553	3,739	1,179	0
CON PESO MENOR A 2 500 GRAMOS	1,040	94	363	130	417	36	0
CON PESO DE 2 500 Y MÁS GRAMOS	13,848	1,464	5,496	2,423	3,322	1,143	0
ABORTOS	1,378	136	593	320	245	84	0
CONSULTAS DE PLANIFICACIÓN FAMILIAR	10,958	926	5,005	1,639	3,388	0	0

a/ Comprende: consultas gineco-obstétricas, pediátricas, de cirugía, de medicina interna y de otras especialidades.

b/ Comprende: análisis clínicos, anatomía patológica, electrodiagnóstico, endoscopia, imagenología, radiología, ultrasonido y de otros estudios.

c/ Comprende: diálisis, fisioterapia, inhaloterapia, quimioterapia, radioterapia, rehabilitación y otros servicios.

d/ Se refiere al número de pacientes que salieron del área de hospitalización, implicando la desocupación de una cama censable del hospital por diferentes motivos, incluida la defunción.

e/ Se refiere al registro de la muerte de pacientes, que al momento del deceso ocupaban una cama censable en el área de hospitalización de la institución; no se consideran como defunciones hospitalarias todas aquellas ocurridas antes del ingreso del paciente a dicha área.

FUENTE: INEGI. Estadísticas de Salud.

**PROCEDIMIENTOS EN MEDICINA DE DIAGNÓSTICO Y PERSONAS ATENDIDAS
EN ESTABLECIMIENTOS PARTICULARES DE SALUD CON SERVICIO
DE HOSPITALIZACIÓN POR PRINCIPALES TIPOS DE EXAMEN
SEGÚN NÚMERO DE CAMAS CENSABLES
DEL ESTABLECIMIENTO
2003**

CUADRO 5.27

TIPO DE EXAMEN	TOTAL	1 A 4 CAMAS	5 A 9 CAMAS	10 A 14 CAMAS	15 A 24 CAMAS	25 A 49 CAMAS
PROCEDIMIENTOS EN MEDICINA DE DIAGNÓSTICO	236,255	7,172	40,969	47,022	134,557	6,535
ANÁLISIS CLÍNICOS	124,451	1,371	20,374	19,456	80,978	2,272
ANATOMÍA PATOLÓGICA	1,919	56	130	1,429	304	0
ELECTRODIAGNÓSTICO	4,527	27	825	1,020	2,655	0
ENDOSCOPIA	1,348	21	430	330	400	167
IMAGENOLOGÍA	7,763	158	299	4,011	3,295	0
RADIOLOGÍA	55,048	662	8,829	15,726	26,225	3,606
ULTRASONIDO	39,406	4,873	9,865	4,847	19,376	445
OTROS EXÁMENES	1,793	4	217	203	1,324	45
PERSONAS ATENDIDAS	155,638	6,519	29,703	32,964	82,008	4,444
ANÁLISIS CLÍNICOS	59,806	1,066	11,067	9,699	36,734	1,240
ANATOMÍA PATOLÓGICA	1,906	56	130	1,416	304	0
ELECTRODIAGNÓSTICO	4,275	27	825	846	2,577	0
ENDOSCOPIA	1,320	21	429	330	373	167
IMAGENOLOGÍA	7,649	158	299	4,011	3,181	0
RADIOLOGÍA	41,295	636	7,247	11,756	19,108	2,548
ULTRASONIDO	37,883	4,551	9,489	4,704	18,694	445
OTROS EXÁMENES	1,504	4	217	202	1,037	44

FUENTE: INEGI. Estadísticas de Salud.

**PROCEDIMIENTOS EN MEDICINA DE TRATAMIENTO Y PERSONAS
ATENDIDAS EN ESTABLECIMIENTOS PARTICULARES DE SALUD
CON SERVICIO DE HOSPITALIZACIÓN POR PRINCIPALES
TIPOS DE TRATAMIENTO SEGÚN NÚMERO DE CAMAS
CENSABLES DEL ESTABLECIMIENTO
2003**

CUADRO 5.28

TIPO DE TRATAMIENTO	TOTAL	1 A 4 CAMAS	5 A 9 CAMAS	10 A 14 CAMAS	15 A 24 CAMAS	25 A 49 CAMAS
PROCEDIMIENTOS EN MEDICINA DE TRATAMIENTO	5,542	617	1,312	1,622	1,949	42
DIÁLISIS	341	6	111	193	31	0
FISIOTERAPIA	240	20	7	140	73	0
INHALOTERAPIA	3,211	209	1,057	1,171	774	0
QUIMIOTERAPIA	230	1	31	105	54	39
RADIOTERAPIA	61	60	0	0	1	0
REHABILITACIÓN	319	4	17	0	298	0
OTROS TRATAMIENTOS	1,140	317	89	13	718	3
PERSONAS ATENDIDAS	3,707	545	831	877	1,412	42
DIÁLISIS	97	6	18	48	25	0
FISIOTERAPIA	194	20	4	140	30	0
INHALOTERAPIA	2,197	137	764	609	687	0
QUIMIOTERAPIA	145	1	8	67	30	39
RADIOTERAPIA	61	60	0	0	1	0
REHABILITACIÓN	62	4	9	0	49	0
OTROS TRATAMIENTOS	951	317	28	13	590	3

FUENTE: INEGI. Estadísticas de Salud.

**EGRESOS HOSPITALARIOS EN ESTABLECIMIENTOS PARTICULARES
DE SALUD CON SERVICIO DE HOSPITALIZACIÓN
POR LOS CINCO PRINCIPALES DIAGNÓSTICOS
DE EGRESO SEGÚN SEXO
2003**

CUADRO 5.29

CAPÍTULO CIE-10	DIAGNÓSTICO DE EGRESO	TOTAL	HOMBRES	MUJERES
	TOTAL	65,803	22,941	42,862
O00-O99	EMBARAZO, PARTO Y PUERPERIO	16,577	NA	16,577
A00-B99	CIERTAS ENFERMEDADES INFECCIOSAS Y PARASITARIAS	8,698	4,465	4,233
K00-K93	ENFERMEDADES DEL SISTEMA DIGESTIVO	7,990	3,819	4,171
J00-J99	ENFERMEDADES DEL SISTEMA RESPIRATORIO	5,372	2,759	2,613
N00-N99	ENFERMEDADES DEL SISTEMA GENITOURINARIO	4,464	1,831	2,633
	RESTO DE LOS DIAGNÓSTICOS	22,702	10,067	12,635

NOTA: La denominación de los diagnósticos corresponde a los capítulos establecidos en la lista de tabulación para la morbilidad de la *Clasificación Internacional de Enfermedades (CIE)* en su 10a. revisión.

FUENTE: **INEGI**. Estadísticas de Salud.

**POBLACIÓN TOTAL POR MUNICIPIO Y SEXO
SEGÚN CONDICIÓN DE DISCAPACIDAD
Al 14 de febrero de 2000**

CUADRO 5.30

MUNICIPIO SEXO	TOTAL	SIN DISCA- PACIDAD	CON DISCAPACIDAD a/							NO ESPE- CIFI- CADA	NO ESPE- CIFI- CADA
			SUB- TOTAL	MOTRIZ	AUDI- TIVA	DEL LEN- GUAJE	VISUAL	MENTAL	OTRA		
ESTADO	6,908,975	6,711,554	137,267	52,560	23,263	8,927	44,851	20,557	607	342	60,154
HOMBRES	3,355,164	3,254,057	71,288	27,254	12,729	4,595	21,692	11,385	322	212	29,819
MUJERES	3,553,811	3,457,497	65,979	25,306	10,534	4,332	23,159	9,172	285	130	30,335
ACAJETE	7,514	7,297	132	45	20	15	45	22	1	1	85
HOMBRES	3,921	3,804	70	18	14	7	28	12	0	1	47
MUJERES	3,593	3,493	62	27	6	8	17	10	1	0	38
ACATLÁN	2,658	2,552	65	31	9	3	16	7	0	0	41
HOMBRES	1,272	1,227	26	14	2	2	5	3	0	0	19
MUJERES	1,386	1,325	39	17	7	1	11	4	0	0	22
ACAYUCAN	78,243	76,324	1,351	526	233	92	435	184	4	4	568
HOMBRES	37,807	36,816	716	288	120	52	234	88	1	2	275
MUJERES	40,436	39,508	635	238	113	40	201	96	3	2	293
ACTOPAN	39,354	38,048	1,014	385	174	72	326	160	5	0	292
HOMBRES	19,360	18,720	490	187	86	31	139	86	4	0	150
MUJERES	19,994	19,328	524	198	88	41	187	74	1	0	142
ACULA	5,011	4,810	152	78	29	10	21	19	0	0	49
HOMBRES	2,507	2,402	82	34	24	4	9	14	0	0	23
MUJERES	2,504	2,408	70	44	5	6	12	5	0	0	26
ACULTZINGO	17,785	17,235	450	166	81	27	170	46	2	5	100
HOMBRES	8,748	8,462	238	97	36	16	81	25	1	4	48
MUJERES	9,037	8,773	212	69	45	11	89	21	1	1	52
AGUA DULCE	44,100	42,746	984	318	124	41	378	188	11	6	370
HOMBRES	21,233	20,497	554	193	79	20	198	112	6	3	182
MUJERES	22,867	22,249	430	125	45	21	180	76	5	3	188
ALPATLÁHUAC	8,573	8,358	137	42	30	11	38	27	2	0	78
HOMBRES	4,214	4,099	80	27	23	9	15	16	0	0	35
MUJERES	4,359	4,259	57	15	7	2	23	11	2	0	43
ALTO LUCERO DE GUTIÉRREZ BARRIOS	27,188	26,483	469	193	76	42	93	104	2	1	236
HOMBRES	13,668	13,293	258	99	43	23	51	63	2	0	117
MUJERES	13,520	13,190	211	94	33	19	42	41	0	1	119
ALTOTONGA	53,241	52,089	698	265	153	83	176	95	3	0	454
HOMBRES	26,009	25,410	361	136	80	51	79	52	3	0	238
MUJERES	27,232	26,679	337	129	73	32	97	43	0	0	216
ALVARADO	49,499	47,952	1,106	411	158	67	353	217	6	4	441
HOMBRES	25,012	24,268	521	184	79	33	141	136	5	0	223
MUJERES	24,487	23,684	585	227	79	34	212	81	1	4	218

**POBLACIÓN TOTAL POR MUNICIPIO Y SEXO
SEGÚN CONDICIÓN DE DISCAPACIDAD
Al 14 de febrero de 2000**

CUADRO 5.30

MUNICIPIO SEXO	TOTAL	SIN DISCA- PACIDAD	CON DISCAPACIDAD a/							NO ESPE- CIFI- CADA	NO ESPE- CIFI- CADA
			SUB- TOTAL	MOTRIZ	AUDI- TIVA	DEL LEN- GUAJE	VISUAL	MENTAL	OTRA		
AMATITLÁN	7,228	7,004	172	70	19	7	49	36	0	0	52
HOMBRES	3,579	3,470	85	30	10	6	22	20	0	0	24
MUJERES	3,649	3,534	87	40	9	1	27	16	0	0	28
AMATLÁN DE LOS REYES	36,823	35,746	812	318	146	44	257	120	4	2	265
HOMBRES	17,854	17,281	433	172	80	28	119	73	4	2	140
MUJERES	18,969	18,465	379	146	66	16	138	47	0	0	125
ANGEL R. CABADA	32,119	31,211	668	272	91	42	204	108	2	1	240
HOMBRES	15,578	15,090	368	143	53	23	105	66	1	1	120
MUJERES	16,541	16,121	300	129	38	19	99	42	1	0	120
ANTIGUA, LA	23,389	22,757	414	207	55	22	83	70	1	1	218
HOMBRES	11,313	10,978	230	109	34	12	45	38	1	1	105
MUJERES	12,076	11,779	184	98	21	10	38	32	0	0	113
APAZAPAN	3,611	3,494	92	33	15	5	32	14	0	0	25
HOMBRES	1,804	1,739	51	18	8	1	15	12	0	0	14
MUJERES	1,807	1,755	41	15	7	4	17	2	0	0	11
AQUILA	1,776	1,695	56	11	8	2	31	5	0	0	25
HOMBRES	848	813	25	6	1	1	14	3	0	0	10
MUJERES	928	882	31	5	7	1	17	2	0	0	15
ASTACINGA	5,381	5,216	76	24	17	10	22	6	2	0	89
HOMBRES	2,608	2,523	41	9	9	6	13	2	2	0	44
MUJERES	2,773	2,693	35	15	8	4	9	4	0	0	45
ATLAHUILCO	8,054	7,859	110	33	17	23	31	13	2	0	85
HOMBRES	3,905	3,810	52	19	10	11	10	5	2	0	43
MUJERES	4,149	4,049	58	14	7	12	21	8	0	0	42
ATOYAC	22,619	21,751	688	266	127	22	243	74	10	5	180
HOMBRES	11,031	10,547	397	144	75	10	144	53	6	2	87
MUJERES	11,588	11,204	291	122	52	12	99	21	4	3	93
ATZACAN	16,998	16,454	449	149	86	38	157	43	3	0	95
HOMBRES	8,529	8,226	259	92	57	21	80	29	1	0	44
MUJERES	8,469	8,228	190	57	29	17	77	14	2	0	51
ATZALAN	48,179	47,197	652	261	126	81	155	112	2	2	330
HOMBRES	24,494	23,976	347	148	60	45	72	59	1	1	171
MUJERES	23,685	23,221	305	113	66	36	83	53	1	1	159
AYAHUALULCO	20,230	19,856	238	88	48	14	76	27	0	0	136
HOMBRES	10,130	9,937	122	47	31	6	33	15	0	0	71
MUJERES	10,100	9,919	116	41	17	8	43	12	0	0	65
BANDERILLA	16,433	16,003	280	94	47	20	97	43	1	0	150
HOMBRES	7,914	7,686	149	47	23	11	45	28	1	0	79
MUJERES	8,519	8,317	131	47	24	9	52	15	0	0	71
BENITO JUÁREZ	16,237	15,878	239	52	54	34	97	44	1	0	120
HOMBRES	7,972	7,792	114	30	28	17	42	21	1	0	66
MUJERES	8,265	8,086	125	22	26	17	55	23	0	0	54

**POBLACIÓN TOTAL POR MUNICIPIO Y SEXO
SEGÚN CONDICIÓN DE DISCAPACIDAD
Al 14 de febrero de 2000**

CUADRO 5.30

MUNICIPIO SEXO	TOTAL	SIN DISCA- PACIDAD	CON DISCAPACIDAD a/							NO ESPE- CIFI- CADA	NO ESPE- CIFI- CADA
			SUB- TOTAL	MOTRIZ	AUDI- TIVA	DEL LEN- GUAJE	VISUAL	MENTAL	OTRA		
BOCA DEL RÍO	135,804	131,728	2,325	1,127	367	104	478	412	30	13	1,751
HOMBRES	63,528	61,485	1,183	546	189	60	234	222	18	7	860
MUJERES	72,276	70,243	1,142	581	178	44	244	190	12	6	891
CALCAHUALCO	11,072	10,853	161	35	46	30	45	17	1	0	58
HOMBRES	5,625	5,510	91	18	25	19	22	13	1	0	24
MUJERES	5,447	5,343	70	17	21	11	23	4	0	0	34
CAMARÓN DE TEJEDA	5,613	5,438	125	45	25	7	45	17	0	1	50
HOMBRES	2,817	2,737	56	17	13	4	23	7	0	1	24
MUJERES	2,796	2,701	69	28	12	3	22	10	0	0	26
CAMERINO Z. MENDOZA	39,308	37,979	1,005	390	209	73	334	116	8	3	324
HOMBRES	18,627	17,963	504	186	121	37	150	65	4	2	160
MUJERES	20,681	20,016	501	204	88	36	184	51	4	1	164
CARLOS A. CARRILLO	22,858	21,845	709	293	134	37	219	78	2	4	304
HOMBRES	11,002	10,513	347	136	72	15	103	39	2	4	142
MUJERES	11,856	11,332	362	157	62	22	116	39	0	0	162
CARRILLO PUERTO	14,628	14,249	302	113	62	30	83	46	2	1	77
HOMBRES	7,131	6,951	137	49	35	11	31	28	0	1	43
MUJERES	7,497	7,298	165	64	27	19	52	18	2	0	34
CASTILLO DE TEAYO	19,551	19,154	302	111	46	32	94	53	0	1	95
HOMBRES	9,861	9,633	176	65	32	21	50	28	0	1	52
MUJERES	9,690	9,521	126	46	14	11	44	25	0	0	43
CATEMACO	45,383	44,456	629	265	97	48	181	109	0	1	298
HOMBRES	22,191	21,720	337	131	59	21	104	63	0	0	134
MUJERES	23,192	22,736	292	134	38	27	77	46	0	1	164
CAZONES	23,839	23,086	601	223	126	43	267	55	1	0	152
HOMBRES	11,666	11,285	308	118	72	27	124	31	0	0	73
MUJERES	12,173	11,801	293	105	54	16	143	24	1	0	79
CERRO AZUL	24,729	23,941	544	250	109	26	134	87	1	2	244
HOMBRES	11,719	11,301	292	125	64	13	62	59	1	2	126
MUJERES	13,010	12,640	252	125	45	13	72	28	0	0	118
CHACALTIANGUIS	11,731	11,247	346	141	54	16	126	47	1	0	138
HOMBRES	5,748	5,495	182	66	26	10	69	29	1	0	71
MUJERES	5,983	5,752	164	75	28	6	57	18	0	0	67
CHALMA	12,902	12,622	203	65	44	20	65	27	0	0	77
HOMBRES	6,424	6,273	110	30	26	15	34	20	0	0	41
MUJERES	6,478	6,349	93	35	18	5	31	7	0	0	36
CHICONAMEL	6,646	6,390	149	41	25	8	67	18	1	0	107
HOMBRES	3,374	3,237	82	25	15	4	35	10	0	0	55
MUJERES	3,272	3,153	67	16	10	4	32	8	1	0	52
CHICONQUIACO	12,981	12,712	157	48	24	11	36	48	2	0	112
HOMBRES	6,589	6,462	82	30	12	7	11	25	1	0	45
MUJERES	6,392	6,250	75	18	12	4	25	23	1	0	67

**POBLACIÓN TOTAL POR MUNICIPIO Y SEXO
SEGÚN CONDICIÓN DE DISCAPACIDAD
Al 14 de febrero de 2000**

CUADRO 5.30

MUNICIPIO SEXO	TOTAL	SIN DISCA- PACIDAD	CON DISCAPACIDAD a/							NO ESPE- CIFI- CADA	NO ESPE- CIFI- CADA
			SUB- TOTAL	MOTRIZ	AUDI- TIVA	DEL LEN- GUAJE	VISUAL	MENTAL	OTRA		
CHICONTEPEC	58,735	57,307	1,060	289	162	110	431	164	1	1	368
HOMBRES	28,728	28,017	539	156	93	57	196	97	0	1	172
MUJERES	30,007	29,290	521	133	69	53	235	67	1	0	196
CHINAMECA	14,105	13,705	280	86	54	14	95	52	2	0	120
HOMBRES	6,881	6,673	151	44	27	5	53	31	1	0	57
MUJERES	7,224	7,032	129	42	27	9	42	21	1	0	63
CHINAMPA DE GOROSTIZA	14,035	13,737	200	78	29	19	51	42	0	0	98
HOMBRES	6,885	6,724	108	42	15	8	27	26	0	0	53
MUJERES	7,150	7,013	92	36	14	11	24	16	0	0	45
CHOAPAS, LAS	73,077	71,355	1,178	476	203	94	358	199	1	1	544
HOMBRES	35,671	34,769	628	248	111	36	205	105	1	1	274
MUJERES	37,406	36,586	550	228	92	58	153	94	0	0	270
CHOCAMÁN	15,130	14,805	225	82	39	18	65	43	2	0	100
HOMBRES	7,440	7,273	115	38	24	7	35	23	2	0	52
MUJERES	7,690	7,532	110	44	15	11	30	20	0	0	48
CHONTLA	15,072	14,737	242	69	66	34	76	41	2	1	93
HOMBRES	7,576	7,387	149	47	46	21	41	22	1	1	40
MUJERES	7,496	7,350	93	22	20	13	35	19	1	0	53
CHUMATLÁN	3,438	3,392	29	13	7	3	10	2	0	0	17
HOMBRES	1,675	1,652	18	8	3	2	6	0	0	0	5
MUJERES	1,763	1,740	11	5	4	1	4	2	0	0	12
CITLALTÉPETL	11,268	10,894	282	64	65	26	146	19	0	0	92
HOMBRES	5,574	5,385	137	29	29	8	71	14	0	0	52
MUJERES	5,694	5,509	145	35	36	18	75	5	0	0	40
COACOATZINTLA	7,301	7,112	135	46	29	19	33	22	0	0	54
HOMBRES	3,609	3,513	68	25	15	9	15	12	0	0	28
MUJERES	3,692	3,599	67	21	14	10	18	10	0	0	26
COAHUILTÁN	6,876	6,743	89	27	15	8	37	14	0	0	44
HOMBRES	3,488	3,416	56	15	10	5	23	12	0	0	16
MUJERES	3,388	3,327	33	12	5	3	14	2	0	0	28
COATEPEC	73,536	71,565	1,373	573	247	83	403	206	9	4	598
HOMBRES	35,577	34,568	701	294	122	46	183	115	3	3	308
MUJERES	37,959	36,997	672	279	125	37	220	91	6	1	290
COATZACOALCOS	267,212	259,899	4,747	2,007	673	227	1,551	695	19	8	2,566
HOMBRES	129,379	125,539	2,532	1,064	373	115	766	421	9	4	1,308
MUJERES	137,833	134,360	2,215	943	300	112	785	274	10	4	1,258
COATZINTLA	39,189	37,947	1,002	268	160	45	491	118	4	3	240
HOMBRES	18,858	18,224	515	142	87	24	231	68	3	2	119
MUJERES	20,331	19,723	487	126	73	21	260	50	1	1	121

**POBLACIÓN TOTAL POR MUNICIPIO Y SEXO
SEGÚN CONDICIÓN DE DISCAPACIDAD
Al 14 de febrero de 2000**

CUADRO 5.30

MUNICIPIO SEXO	TOTAL	SIN DISCA- PACIDAD	CON DISCAPACIDAD a/							NO ESPE- CIFI- CADA	NO ESPE- CIFI- CADA
			SUB- TOTAL	MOTRIZ	AUDI- TIVA	DEL LEN- GUAJE	VISUAL	MENTAL	OTRA		
COETZALA	1,834	1,736	88	19	24	3	59	4	0	0	10
HOMBRES	885	836	45	10	14	2	28	3	0	0	4
MUJERES	949	900	43	9	10	1	31	1	0	0	6
COLIPA	6,196	6,034	109	49	16	8	25	20	0	0	53
HOMBRES	3,075	2,991	59	27	13	3	11	11	0	0	25
MUJERES	3,121	3,043	50	22	3	5	14	9	0	0	28
COMAPA	17,094	16,836	179	59	33	15	44	46	0	1	79
HOMBRES	8,776	8,636	102	39	21	6	19	25	0	1	38
MUJERES	8,318	8,200	77	20	12	9	25	21	0	0	41
CÓRDOBA	177,288	172,420	3,397	1,504	541	146	985	549	22	9	1,471
HOMBRES	82,983	80,523	1,743	773	257	73	500	292	13	3	717
MUJERES	94,305	91,897	1,654	731	284	73	485	257	9	6	754
COSAMALOAPAN DE CARPIO	54,185	52,148	1,342	540	198	89	442	200	2	1	695
HOMBRES	26,059	25,031	699	291	106	39	226	103	1	0	329
MUJERES	28,126	27,117	643	249	92	50	216	97	1	1	366
COSAULTÁN DE CARVAJAL	15,303	14,928	257	96	36	13	99	34	2	1	118
HOMBRES	7,666	7,475	129	44	19	7	48	18	1	0	62
MUJERES	7,637	7,453	128	52	17	6	51	16	1	1	56
COSCOMATEPEC	42,003	41,019	621	203	153	65	199	84	5	0	363
HOMBRES	20,822	20,317	324	113	85	31	87	48	2	0	181
MUJERES	21,181	20,702	297	90	68	34	112	36	3	0	182
COSOLEACAQUE	97,437	95,138	1,507	602	216	87	453	252	8	10	792
HOMBRES	47,217	46,023	816	332	118	48	234	132	6	6	378
MUJERES	50,220	49,115	691	270	98	39	219	120	2	4	414
COTAXTLA	18,920	18,547	254	97	31	25	62	55	2	0	119
HOMBRES	9,349	9,155	137	51	13	11	35	33	2	0	57
MUJERES	9,571	9,392	117	46	18	14	27	22	0	0	62
COXQUIHUI	14,423	14,210	122	40	26	13	34	19	0	0	91
HOMBRES	7,184	7,074	65	23	11	4	19	11	0	0	45
MUJERES	7,239	7,136	57	17	15	9	15	8	0	0	46
COYUTLA	21,105	20,545	317	115	56	24	90	52	1	0	243
HOMBRES	10,328	10,046	170	62	34	9	47	28	0	0	112
MUJERES	10,777	10,499	147	53	22	15	43	24	1	0	131
CUICHAPA	10,849	10,590	197	88	41	13	45	30	0	0	62
HOMBRES	5,164	5,035	98	46	27	3	16	14	0	0	31
MUJERES	5,685	5,555	99	42	14	10	29	16	0	0	31
CUITLÁHUAC	23,260	22,615	463	205	38	18	120	89	4	1	182
HOMBRES	10,764	10,437	241	105	19	10	54	54	2	1	86
MUJERES	12,496	12,178	222	100	19	8	66	35	2	0	96

**POBLACIÓN TOTAL POR MUNICIPIO Y SEXO
SEGÚN CONDICIÓN DE DISCAPACIDAD
Al 14 de febrero de 2000**

CUADRO 5.30

MUNICIPIO SEXO	TOTAL	SIN DISCA- PACIDAD	CON DISCAPACIDAD a/							NO ESPE- CIFI- CADA	NO ESPE- CIFI- CADA
			SUB- TOTAL	MOTRIZ	AUDI- TIVA	DEL LEN- GUAJE	VISUAL	MENTAL	OTRA		
EMILIANO ZAPATA	44,580	43,476	696	294	124	45	197	107	5	3	408
HOMBRES	22,095	21,548	356	156	64	19	87	59	4	1	191
MUJERES	22,485	21,928	340	138	60	26	110	48	1	2	217
ESPINAL	23,876	23,410	337	144	56	34	107	27	1	0	129
HOMBRES	11,928	11,665	199	90	35	19	52	18	1	0	64
MUJERES	11,948	11,745	138	54	21	15	55	9	0	0	65
FILOMENO MATA	10,824	10,559	188	59	46	11	82	19	0	0	77
HOMBRES	5,362	5,222	100	35	29	7	37	11	0	0	40
MUJERES	5,462	5,337	88	24	17	4	45	8	0	0	37
FORTÍN	46,053	44,847	805	401	131	44	169	115	3	5	401
HOMBRES	21,756	21,149	410	197	71	25	82	58	1	4	197
MUJERES	24,297	23,698	395	204	60	19	87	57	2	1	204
GUTIÉRREZ ZAMORA	26,413	25,697	562	241	107	30	200	59	3	2	154
HOMBRES	12,510	12,159	278	104	66	16	90	34	3	2	73
MUJERES	13,903	13,538	284	137	41	14	110	25	0	0	81
HIDALGOTITLÁN	18,205	17,760	321	100	80	40	99	45	0	0	124
HOMBRES	9,191	8,948	185	58	47	19	53	24	0	0	58
MUJERES	9,014	8,812	136	42	33	21	46	21	0	0	66
HIGO, EL	18,446	17,884	460	179	86	33	140	73	1	3	102
HOMBRES	9,178	8,883	245	87	51	15	71	43	1	1	50
MUJERES	9,268	9,001	215	92	35	18	69	30	0	2	52
HUATUSCO	46,477	45,434	800	251	128	62	336	99	2	2	243
HOMBRES	22,548	22,021	404	130	66	40	158	45	2	2	123
MUJERES	23,929	23,413	396	121	62	22	178	54	0	0	120
HUAYACOCOTLA	18,093	17,554	364	117	80	42	90	61	1	0	175
HOMBRES	8,876	8,587	194	64	44	25	41	31	1	0	95
MUJERES	9,217	8,967	170	53	36	17	49	30	0	0	80
HUEYAPAN DE OCAMPO	39,795	38,683	739	291	119	48	228	117	4	1	373
HOMBRES	19,449	18,860	408	153	69	27	119	72	2	1	181
MUJERES	20,346	19,823	331	138	50	21	109	45	2	0	192
HUILOAPAN	5,733	5,541	137	53	32	9	39	25	0	0	55
HOMBRES	2,796	2,700	72	24	19	5	16	14	0	0	24
MUJERES	2,937	2,841	65	29	13	4	23	11	0	0	31
IGNACIO DE LA LLAVE	17,753	17,057	543	215	105	27	165	106	1	0	153
HOMBRES	8,690	8,307	311	122	54	20	98	65	1	0	72
MUJERES	9,063	8,750	232	93	51	7	67	41	0	0	81
ILAMATLÁN	12,956	12,462	290	78	57	27	42	101	0	1	204
HOMBRES	6,155	5,919	131	38	33	12	19	39	0	1	105
MUJERES	6,801	6,543	159	40	24	15	23	62	0	0	99

**POBLACIÓN TOTAL POR MUNICIPIO Y SEXO
SEGÚN CONDICIÓN DE DISCAPACIDAD
Al 14 de febrero de 2000**

CUADRO 5.30

MUNICIPIO SEXO	TOTAL	SIN DISCA- PACIDAD	CON DISCAPACIDAD a/							NO ESPE- CIFI- CADA	NO ESPE- CIFI- CADA
			SUB- TOTAL	MOTRIZ	AUDI- TIVA	DEL LEN- GUAJE	VISUAL	MENTAL	OTRA		
ISLA	38,847	37,934	648	247	86	38	246	78	2	1	265
HOMBRES	19,136	18,666	344	133	48	19	123	45	2	1	126
MUJERES	19,711	19,268	304	114	38	19	123	33	0	0	139
IXCATEPEC	12,863	12,468	334	73	83	27	183	30	1	0	61
HOMBRES	6,369	6,159	177	40	47	13	85	19	0	0	33
MUJERES	6,494	6,309	157	33	36	14	98	11	1	0	28
IXHUACÁN DE LOS REYES	9,517	9,260	193	69	58	16	51	29	0	0	64
HOMBRES	4,804	4,665	104	37	35	8	26	19	0	0	35
MUJERES	4,713	4,595	89	32	23	8	25	10	0	0	29
IXHUATLÁN DE MADERO	49,216	48,007	809	228	179	94	262	140	3	0	400
HOMBRES	24,296	23,657	448	119	113	50	139	78	1	0	191
MUJERES	24,920	24,350	361	109	66	44	123	62	2	0	209
IXHUATLÁN DEL CAFÉ	19,945	19,499	359	126	75	27	114	58	0	1	87
HOMBRES	9,994	9,738	208	70	47	15	67	33	0	1	48
MUJERES	9,951	9,761	151	56	28	12	47	25	0	0	39
IXHUATLÁN DEL SURESTE	13,294	12,845	262	94	34	15	97	34	2	0	187
HOMBRES	6,634	6,409	135	48	20	8	47	18	1	0	90
MUJERES	6,660	6,436	127	46	14	7	50	16	1	0	97
IXHUATLANCILLO	11,914	11,429	367	97	93	57	158	25	0	0	118
HOMBRES	5,700	5,463	177	52	47	30	66	14	0	0	60
MUJERES	6,214	5,966	190	45	46	27	92	11	0	0	58
IXMATLAHUACAN	6,047	5,840	116	68	12	6	27	13	0	1	91
HOMBRES	3,038	2,930	60	31	6	5	14	8	0	1	48
MUJERES	3,009	2,910	56	37	6	1	13	5	0	0	43
IXTACZOQUITLÁN	56,896	55,472	1,085	484	219	67	318	133	7	3	339
HOMBRES	27,729	26,975	594	273	127	36	154	81	4	2	160
MUJERES	29,167	28,497	491	211	92	31	164	52	3	1	179
JALACINGO	33,399	32,666	456	160	122	80	109	45	1	1	277
HOMBRES	16,649	16,257	254	92	70	45	57	26	1	1	138
MUJERES	16,750	16,409	202	68	52	35	52	19	0	0	139
JALCOMULCO	4,416	4,266	90	21	17	6	38	13	0	0	60
HOMBRES	2,263	2,173	54	17	9	4	21	7	0	0	36
MUJERES	2,153	2,093	36	4	8	2	17	6	0	0	24
JÁLTIPAN	37,764	36,438	1,004	382	151	61	370	156	5	6	322
HOMBRES	17,982	17,302	514	194	79	29	188	78	3	5	166
MUJERES	19,782	19,136	490	188	72	32	182	78	2	1	156
JAMAPA	9,969	9,685	175	85	28	18	45	24	0	0	109
HOMBRES	4,981	4,834	89	42	20	9	18	13	0	0	58
MUJERES	4,988	4,851	86	43	8	9	27	11	0	0	51

**POBLACIÓN TOTAL POR MUNICIPIO Y SEXO
SEGÚN CONDICIÓN DE DISCAPACIDAD
Al 14 de febrero de 2000**

CUADRO 5.30

MUNICIPIO SEXO	TOTAL	SIN DISCA- PACIDAD	CON DISCAPACIDAD a/							NO ESPE- CIFI- CADA	NO ESPE- CIFI- CADA
			SUB- TOTAL	MOTRIZ	AUDI- TIVA	DEL LEN- GUAJE	VISUAL	MENTAL	OTRA		
JESÚS CARRANZA	25,424	24,888	335	135	62	38	94	46	0	1	201
HOMBRES	12,491	12,201	197	78	37	21	50	29	0	1	93
MUJERES	12,933	12,687	138	57	25	17	44	17	0	0	108
JILOTEPEC	13,025	12,668	273	110	46	25	86	42	0	1	84
HOMBRES	6,272	6,084	149	63	29	9	42	23	0	1	39
MUJERES	6,753	6,584	124	47	17	16	44	19	0	0	45
JOSÉ AZUETA	24,506	23,678	671	243	117	38	291	80	1	0	157
HOMBRES	11,994	11,578	341	121	63	19	148	41	0	0	75
MUJERES	12,512	12,100	330	122	54	19	143	39	1	0	82
JUAN RODRÍGUEZ CLARA	33,495	32,766	525	220	81	34	156	76	3	0	204
HOMBRES	16,634	16,242	286	117	52	21	89	34	2	0	106
MUJERES	16,861	16,524	239	103	29	13	67	42	1	0	98
JUCHIQUE DE FERRER	18,971	18,412	367	94	62	28	146	59	1	1	192
HOMBRES	9,539	9,248	199	48	34	16	74	35	1	1	92
MUJERES	9,432	9,164	168	46	28	12	72	24	0	0	100
LANDERO Y COSS	1,432	1,365	44	19	17	3	19	3	0	0	23
HOMBRES	652	620	20	9	9	1	5	3	0	0	12
MUJERES	780	745	24	10	8	2	14	0	0	0	11
LERDO DE TEJADA	20,161	19,453	493	228	76	25	136	75	2	0	215
HOMBRES	9,514	9,167	242	117	42	16	49	42	1	0	105
MUJERES	10,647	10,286	251	111	34	9	87	33	1	0	110
MAGDALENA	2,327	2,285	20	5	1	1	9	6	0	0	22
HOMBRES	1,168	1,148	9	2	1	0	5	2	0	0	11
MUJERES	1,159	1,137	11	3	0	1	4	4	0	0	11
MALTRATA	14,709	14,313	284	108	67	26	89	24	2	0	112
HOMBRES	7,108	6,872	177	74	39	14	50	17	2	0	59
MUJERES	7,601	7,441	107	34	28	12	39	7	0	0	53
MANLIO FABIO ALTAMIRANO	20,580	19,966	462	202	89	16	109	78	2	0	152
HOMBRES	10,284	9,958	251	103	52	6	56	42	1	0	75
MUJERES	10,296	10,008	211	99	37	10	53	36	1	0	77
MARIANO ESCOBEDO	28,622	27,795	616	264	96	35	203	66	5	1	211
HOMBRES	13,860	13,440	316	148	48	17	88	36	3	0	104
MUJERES	14,762	14,355	300	116	48	18	115	30	2	1	107
MARTÍNEZ DE LA TORRE	119,166	115,958	2,194	963	394	147	585	335	9	5	1,014
HOMBRES	57,782	56,093	1,186	520	226	79	296	186	4	4	503
MUJERES	61,384	59,865	1,008	443	168	68	289	149	5	1	511
MECATLÁN	10,345	10,121	130	42	32	10	47	10	0	0	94
HOMBRES	5,145	5,019	75	26	18	7	29	4	0	0	51
MUJERES	5,200	5,102	55	16	14	3	18	6	0	0	43

**POBLACIÓN TOTAL POR MUNICIPIO Y SEXO
SEGÚN CONDICIÓN DE DISCAPACIDAD
Al 14 de febrero de 2000**

CUADRO 5.30

MUNICIPIO SEXO	TOTAL	SIN DISCA- PACIDAD	CON DISCAPACIDAD a/							NO ESPE- CIFI- CADA	NO ESPE- CIFI- CADA
			SUB- TOTAL	MOTRIZ	AUDI- TIVA	DEL LEN- GUAJE	VISUAL	MENTAL	OTRA		
MECAYAPAN	15,210	14,868	163	52	16	37	41	35	0	0	179
HOMBRES	7,618	7,441	87	27	10	17	22	20	0	0	90
MUJERES	7,592	7,427	76	25	6	20	19	15	0	0	89
MEDELLÍN	35,171	34,041	787	265	123	43	308	106	5	2	343
HOMBRES	17,172	16,628	379	146	67	21	117	57	3	1	165
MUJERES	17,999	17,413	408	119	56	22	191	49	2	1	178
MIAHUATLÁN	3,807	3,660	83	40	11	2	27	9	0	0	64
HOMBRES	1,853	1,776	50	26	8	1	16	2	0	0	27
MUJERES	1,954	1,884	33	14	3	1	11	7	0	0	37
MINAS, LAS	2,582	2,488	55	11	15	2	20	8	1	0	39
HOMBRES	1,327	1,282	26	6	8	0	7	5	0	0	19
MUJERES	1,255	1,206	29	5	7	2	13	3	1	0	20
MINATITLÁN	153,001	148,889	2,890	1,173	433	155	877	496	17	6	1,222
HOMBRES	73,758	71,643	1,505	619	228	78	416	277	8	4	610
MUJERES	79,243	77,246	1,385	554	205	77	461	219	9	2	612
MISANTLA	60,771	59,039	1,257	495	185	82	387	219	5	4	475
HOMBRES	30,085	29,168	671	261	106	49	199	121	2	3	246
MUJERES	30,686	29,871	586	234	79	33	188	98	3	1	229
MIXTLA DE ALTAMIRANO	8,368	8,188	99	26	20	19	37	8	0	0	81
HOMBRES	4,205	4,107	54	15	12	11	19	3	0	0	44
MUJERES	4,163	4,081	45	11	8	8	18	5	0	0	37
MOLOACÁN	16,755	16,247	374	140	60	18	142	51	3	0	134
HOMBRES	8,199	7,951	184	68	34	8	69	26	2	0	64
MUJERES	8,556	8,296	190	72	26	10	73	25	1	0	70
NANCHITAL DE LAZARO CÁRDENAS DEL RÍO	27,218	26,508	506	202	55	22	187	84	3	4	204
HOMBRES	13,215	12,851	263	97	32	14	101	46	2	2	101
MUJERES	14,003	13,657	243	105	23	8	86	38	1	2	103
NAOLINCO	18,097	17,624	381	150	81	27	104	59	2	0	92
HOMBRES	8,980	8,738	195	77	43	15	46	35	1	0	47
MUJERES	9,117	8,886	186	73	38	12	58	24	1	0	45
NARANJAL	4,038	3,862	154	50	22	14	57	14	0	0	22
HOMBRES	1,998	1,904	77	25	14	6	24	9	0	0	17
MUJERES	2,040	1,958	77	25	8	8	33	5	0	0	5
NARANJOS AMATLÁN	26,377	25,693	460	193	72	19	116	90	1	6	224
HOMBRES	12,444	12,091	242	98	42	12	56	51	0	4	111
MUJERES	13,933	13,602	218	95	30	7	60	39	1	2	113
NAUTLA	9,798	9,478	232	91	36	7	65	38	1	4	88
HOMBRES	4,786	4,610	135	53	24	3	37	23	0	2	41
MUJERES	5,012	4,868	97	38	12	4	28	15	1	2	47

**POBLACIÓN TOTAL POR MUNICIPIO Y SEXO
SEGÚN CONDICIÓN DE DISCAPACIDAD
Al 14 de febrero de 2000**

CUADRO 5.30

MUNICIPIO SEXO	TOTAL	SIN DISCA- PACIDAD	CON DISCAPACIDAD a/							NO ESPE- CIFI- CADA	NO ESPE- CIFI- CADA
			SUB- TOTAL	MOTRIZ	AUDI- TIVA	DEL LEN- GUAJE	VISUAL	MENTAL	OTRA		
NOGALES	30,945	30,093	661	306	127	39	167	85	3	6	191
HOMBRES	14,794	14,352	340	159	74	18	73	48	1	4	102
MUJERES	16,151	15,741	321	147	53	21	94	37	2	2	89
OLUTA	13,282	12,893	307	98	50	26	135	26	1	1	82
HOMBRES	6,337	6,142	153	44	29	11	69	11	1	1	42
MUJERES	6,945	6,751	154	54	21	15	66	15	0	0	40
OMEALCA	22,085	21,433	491	202	84	58	132	81	1	0	161
HOMBRES	10,721	10,357	283	119	47	33	66	46	0	0	81
MUJERES	11,364	11,076	208	83	37	25	66	35	1	0	80
ORIZABA	118,593	114,420	3,173	1,476	559	120	826	456	13	15	1,000
HOMBRES	55,203	53,172	1,547	692	293	66	382	235	7	9	484
MUJERES	63,390	61,248	1,626	784	266	54	444	221	6	6	516
OTATITLÁN	5,236	5,025	161	61	23	3	69	18	0	0	50
HOMBRES	2,485	2,390	73	29	10	1	28	10	0	0	22
MUJERES	2,751	2,635	88	32	13	2	41	8	0	0	28
OTEAPAN	12,137	11,736	324	93	68	39	119	31	3	0	77
HOMBRES	5,868	5,672	160	47	40	18	50	16	2	0	36
MUJERES	6,269	6,064	164	46	28	21	69	15	1	0	41
OZULUAMA DE MASCAREÑAS	24,394	23,700	483	154	82	38	173	93	2	0	211
HOMBRES	12,587	12,227	260	86	43	17	95	46	2	0	100
MUJERES	11,807	11,473	223	68	39	21	78	47	0	0	111
PAJAPAN	14,071	13,772	230	56	52	29	85	39	0	0	69
HOMBRES	7,048	6,873	138	32	34	17	46	26	0	0	37
MUJERES	7,023	6,899	92	24	18	12	39	13	0	0	32
PÁNUCO	90,657	88,219	1,745	736	262	133	497	327	8	7	693
HOMBRES	45,106	43,787	962	410	152	74	267	165	3	5	357
MUJERES	45,551	44,432	783	326	110	59	230	162	5	2	336
PAPANTLA	170,304	166,325	2,624	1,017	445	224	766	428	11	10	1,355
HOMBRES	82,587	80,491	1,403	574	244	113	379	228	2	6	693
MUJERES	87,717	85,834	1,221	443	201	111	387	200	9	4	662
PASO DE OVEJAS	30,791	29,911	621	264	107	43	147	120	3	4	259
HOMBRES	15,422	14,970	324	135	57	18	77	65	1	3	128
MUJERES	15,369	14,941	297	129	50	25	70	55	2	1	131
PASO DEL MACHO	26,567	25,739	670	210	138	47	274	81	4	0	158
HOMBRES	13,265	12,823	366	114	72	22	144	49	2	0	76
MUJERES	13,302	12,916	304	96	66	25	130	32	2	0	82
PERLA, LA	17,980	17,508	230	73	43	60	51	33	1	1	242
HOMBRES	9,080	8,829	126	36	24	29	32	19	0	0	125
MUJERES	8,900	8,679	104	37	19	31	19	14	1	1	117

**POBLACIÓN TOTAL POR MUNICIPIO Y SEXO
SEGÚN CONDICIÓN DE DISCAPACIDAD
Al 14 de febrero de 2000**

CUADRO 5.30

MUNICIPIO SEXO	TOTAL	SIN DISCA- PACIDAD	CON DISCAPACIDAD a/							NO ESPE- CIFI- CADA	NO ESPE- CIFI- CADA
			SUB- TOTAL	MOTRIZ	AUDI- TIVA	DEL LEN- GUAJE	VISUAL	MENTAL	OTRA		
PEROTE	54,365	53,224	811	367	132	36	206	126	7	0	330
HOMBRES	26,923	26,309	444	217	62	13	103	69	5	0	170
MUJERES	27,442	26,915	367	150	70	23	103	57	2	0	160
PLATÓN SÁNCHEZ	17,509	17,161	249	84	58	26	62	50	0	0	99
HOMBRES	8,783	8,607	124	38	30	13	28	32	0	0	52
MUJERES	8,726	8,554	125	46	28	13	34	18	0	0	47
PLAYA VICENTE	49,388	48,013	869	270	134	72	336	124	3	2	506
HOMBRES	23,938	23,240	465	142	82	37	165	64	3	2	233
MUJERES	25,450	24,773	404	128	52	35	171	60	0	0	273
POZA RICA DE HIDALGO	152,838	146,060	5,638	1,507	585	155	3,209	563	15	9	1,140
HOMBRES	71,079	67,842	2,647	736	321	86	1,397	310	3	5	590
MUJERES	81,759	78,218	2,991	771	264	69	1,812	253	12	4	550
PUEBLO VIEJO	50,329	49,064	888	373	142	39	229	151	5	3	377
HOMBRES	25,178	24,506	478	207	77	18	114	84	1	2	194
MUJERES	25,151	24,558	410	166	65	21	115	67	4	1	183
PUENTE NACIONAL	18,999	18,416	368	153	64	18	89	58	3	0	215
HOMBRES	9,360	9,053	202	84	41	8	48	32	1	0	105
MUJERES	9,639	9,363	166	69	23	10	41	26	2	0	110
RAFAEL DELGADO	14,730	14,400	223	71	42	35	64	35	1	0	107
HOMBRES	7,272	7,098	121	40	28	13	36	17	1	0	53
MUJERES	7,458	7,302	102	31	14	22	28	18	0	0	54
RAFAEL LUCIO	5,342	5,171	129	56	19	11	30	22	0	0	42
HOMBRES	2,615	2,517	76	33	9	7	18	14	0	0	22
MUJERES	2,727	2,654	53	23	10	4	12	8	0	0	20
REYES, LOS	4,195	4,092	69	14	6	11	34	4	0	0	34
HOMBRES	2,111	2,059	35	9	3	9	13	1	0	0	17
MUJERES	2,084	2,033	34	5	3	2	21	3	0	0	17
RÍO BLANCO	39,327	38,067	1,069	497	234	32	262	138	9	4	191
HOMBRES	18,660	18,012	557	264	136	9	119	77	5	2	91
MUJERES	20,667	20,055	512	233	98	23	143	61	4	2	100
SALTABARRANCA	5,684	5,481	155	52	18	7	55	37	1	2	48
HOMBRES	2,739	2,639	77	22	11	3	26	20	1	1	23
MUJERES	2,945	2,842	78	30	7	4	29	17	0	1	25
SAN ANDRÉS TENEJAPAN	2,214	2,164	27	12	3	1	11	0	0	0	23
HOMBRES	1,077	1,049	15	8	2	0	5	0	0	0	13
MUJERES	1,137	1,115	12	4	1	1	6	0	0	0	10
SAN ANDRÉS TUXTLA	142,343	138,020	3,243	957	624	160	1,479	380	6	5	1,080
HOMBRES	69,002	66,656	1,778	529	358	80	786	216	1	2	568
MUJERES	73,341	71,364	1,465	428	266	80	693	164	5	3	512

**POBLACIÓN TOTAL POR MUNICIPIO Y SEXO
SEGÚN CONDICIÓN DE DISCAPACIDAD
Al 14 de febrero de 2000**

CUADRO 5.30

MUNICIPIO SEXO	TOTAL	SIN DISCA- PACIDAD	CON DISCAPACIDAD a/							NO ESPE- CIFI- CADA	NO ESPE- CIFI- CADA
			SUB- TOTAL	MOTRIZ	AUDI- TIVA	DEL LEN- GUAJE	VISUAL	MENTAL	OTRA		
SAN JUAN EVANGELISTA	32,645	31,835	544	205	91	34	175	81	2	1	266
HOMBRES	16,085	15,663	293	115	55	18	80	47	2	1	129
MUJERES	16,560	16,172	251	90	36	16	95	34	0	0	137
SANTIAGO TUXTLA	54,539	52,880	1,246	379	240	95	528	168	5	6	413
HOMBRES	26,399	25,531	674	209	149	58	270	90	4	6	194
MUJERES	28,140	27,349	572	170	91	37	258	78	1	0	219
SAYULA DE ALEMÁN	27,958	27,026	773	197	145	63	345	93	0	1	159
HOMBRES	13,782	13,304	403	107	86	33	168	50	0	1	75
MUJERES	14,176	13,722	370	90	59	30	177	43	0	0	84
SOCHIAPA	3,105	3,024	70	23	14	7	25	12	0	0	11
HOMBRES	1,585	1,542	37	15	9	5	10	7	0	0	6
MUJERES	1,520	1,482	33	8	5	2	15	5	0	0	5
SOCONUSCO	11,467	11,151	237	83	34	58	64	23	1	1	79
HOMBRES	5,588	5,412	140	50	18	36	37	14	1	0	36
MUJERES	5,879	5,739	97	33	16	22	27	9	0	1	43
SOLEDAD ATZOMPA	16,392	16,063	225	55	55	66	59	24	0	0	104
HOMBRES	8,088	7,914	121	28	32	37	30	11	0	0	53
MUJERES	8,304	8,149	104	27	23	29	29	13	0	0	51
SOLEDAD DE DOBLADO	27,198	26,317	677	212	124	41	265	90	7	3	204
HOMBRES	13,623	13,180	342	110	64	21	119	55	5	2	101
MUJERES	13,575	13,137	335	102	60	20	146	35	2	1	103
SOTEAPAN	27,486	27,011	220	96	33	46	41	27	0	0	255
HOMBRES	13,638	13,388	128	58	19	29	21	16	0	0	122
MUJERES	13,848	13,623	92	38	14	17	20	11	0	0	133
TAMALÍN	11,589	11,294	195	69	36	13	70	32	0	0	100
HOMBRES	5,818	5,652	117	37	23	5	46	19	0	0	49
MUJERES	5,771	5,642	78	32	13	8	24	13	0	0	51
TAMIAHUA	26,306	25,472	640	211	105	41	236	119	0	0	194
HOMBRES	13,341	12,890	359	126	69	18	124	68	0	0	92
MUJERES	12,965	12,582	281	85	36	23	112	51	0	0	102
TAMPICO ALTO	12,643	12,203	325	133	48	23	105	49	0	0	115
HOMBRES	6,576	6,335	180	72	31	11	48	30	0	0	61
MUJERES	6,067	5,868	145	61	17	12	57	19	0	0	54
TANCOCO	6,254	6,000	111	39	21	15	29	11	0	0	143
HOMBRES	3,089	2,967	60	20	17	8	14	4	0	0	62
MUJERES	3,165	3,033	51	19	4	7	15	7	0	0	81
TANTIMA	13,455	13,099	237	89	53	19	59	48	1	1	119
HOMBRES	6,804	6,609	135	49	33	13	28	31	1	0	60
MUJERES	6,651	6,490	102	40	20	6	31	17	0	1	59

**POBLACIÓN TOTAL POR MUNICIPIO Y SEXO
SEGÚN CONDICIÓN DE DISCAPACIDAD
Al 14 de febrero de 2000**

CUADRO 5.30

MUNICIPIO SEXO	TOTAL	SIN DISCA- PACIDAD	CON DISCAPACIDAD a/							NO ESPE- CIFI- CADA	NO ESPE- CIFI- CADA
			SUB- TOTAL	MOTRIZ	AUDI- TIVA	DEL LEN- GUAJE	VISUAL	MENTAL	OTRA		
TANTOYUCA	94,829	92,673	1,460	408	313	157	551	240	3	1	696
HOMBRES	47,468	46,332	803	223	178	88	289	133	1	1	333
MUJERES	47,361	46,341	657	185	135	69	262	107	2	0	363
TATAHUICAPAN DE JUÁREZ	12,488	12,138	192	65	22	27	65	35	0	1	158
HOMBRES	6,304	6,102	114	43	9	12	37	24	0	1	88
MUJERES	6,184	6,036	78	22	13	15	28	11	0	0	70
TATATILA	4,881	4,728	110	31	39	21	28	13	0	0	43
HOMBRES	2,541	2,458	64	20	24	10	16	9	0	0	19
MUJERES	2,340	2,270	46	11	15	11	12	4	0	0	24
TECOLUTLA	25,681	24,996	430	150	82	43	148	54	1	3	255
HOMBRES	12,820	12,466	226	82	48	21	73	28	0	2	128
MUJERES	12,861	12,530	204	68	34	22	75	26	1	1	127
TEHUIPANGO	17,640	17,121	176	57	50	8	52	27	0	0	343
HOMBRES	8,653	8,393	84	28	22	3	20	16	0	0	176
MUJERES	8,987	8,728	92	29	28	5	32	11	0	0	167
TEMAPACHE	102,946	100,274	1,961	639	376	179	678	323	2	5	711
HOMBRES	51,026	49,624	1,049	365	203	89	345	175	1	2	353
MUJERES	51,920	50,650	912	274	173	90	333	148	1	3	358
TEMPOAL	36,359	35,080	1,012	266	230	78	452	136	3	3	267
HOMBRES	18,318	17,652	537	140	129	36	231	78	1	2	129
MUJERES	18,041	17,428	475	126	101	42	221	58	2	1	138
TENAMPA	5,900	5,603	259	53	58	23	142	25	0	0	38
HOMBRES	2,931	2,778	136	33	36	7	66	17	0	0	17
MUJERES	2,969	2,825	123	20	22	16	76	8	0	0	21
TENOCHTILÁN	5,603	5,502	66	15	17	16	19	13	0	0	35
HOMBRES	2,762	2,713	32	4	11	6	8	6	0	0	17
MUJERES	2,841	2,789	34	11	6	10	11	7	0	0	18
TEOCELO	14,900	14,334	479	131	82	26	236	57	1	0	87
HOMBRES	7,369	7,089	242	73	42	14	108	27	1	0	38
MUJERES	7,531	7,245	237	58	40	12	128	30	0	0	49
TETLAXCO	7,844	7,596	217	76	56	13	90	23	0	0	31
HOMBRES	4,105	3,966	119	37	28	7	50	14	0	0	20
MUJERES	3,739	3,630	98	39	28	6	40	9	0	0	11
TETLÁN	8,455	8,245	171	57	29	8	60	32	1	0	39
HOMBRES	4,393	4,271	101	35	18	3	32	20	0	0	21
MUJERES	4,062	3,974	70	22	11	5	28	12	1	0	18
TETZINTLA	13,754	13,441	231	71	55	24	76	36	0	0	82
HOMBRES	6,797	6,622	135	37	34	13	40	25	0	0	40
MUJERES	6,957	6,819	96	34	21	11	36	11	0	0	42

**POBLACIÓN TOTAL POR MUNICIPIO Y SEXO
SEGÚN CONDICIÓN DE DISCAPACIDAD
Al 14 de febrero de 2000**

CUADRO 5.30

MUNICIPIO SEXO	TOTAL	SIN DISCA- PACIDAD	CON DISCAPACIDAD a/							NO ESPE- CIFI- CADA	NO ESPE- CIFI- CADA
			SUB- TOTAL	MOTRIZ	AUDI- TIVA	DEL LEN- GUAJE	VISUAL	MENTAL	OTRA		
TEQUILA	11,958	11,696	210	55	30	15	86	28	0	1	52
HOMBRES	5,972	5,845	100	28	17	7	38	12	0	0	27
MUJERES	5,986	5,851	110	27	13	8	48	16	0	1	25
TEXCATEPEC	9,051	8,870	124	30	28	17	36	15	0	1	57
HOMBRES	4,638	4,547	66	20	12	7	19	9	0	0	25
MUJERES	4,413	4,323	58	10	16	10	17	6	0	1	32
TEXHUACÁN	4,642	4,560	52	24	7	12	11	6	0	0	30
HOMBRES	2,326	2,285	25	16	0	5	4	1	0	0	16
MUJERES	2,316	2,275	27	8	7	7	7	5	0	0	14
TEXISTEPEC	19,066	18,458	484	132	81	44	201	71	2	1	124
HOMBRES	9,421	9,075	281	77	52	21	104	50	2	1	65
MUJERES	9,645	9,383	203	55	29	23	97	21	0	0	59
TEZONAPA	51,006	49,566	1,116	427	202	73	365	170	2	2	324
HOMBRES	25,320	24,543	616	251	126	39	183	82	2	2	161
MUJERES	25,686	25,023	500	176	76	34	182	88	0	0	163
TIERRA BLANCA	89,382	86,469	2,037	909	325	113	541	326	9	7	876
HOMBRES	42,773	41,247	1,092	498	172	62	282	172	6	4	434
MUJERES	46,609	45,222	945	411	153	51	259	154	3	3	442
TIHUATLÁN	81,088	78,860	1,662	562	312	116	590	263	5	2	566
HOMBRES	39,804	38,618	915	322	190	66	283	152	1	1	271
MUJERES	41,284	40,242	747	240	122	50	307	111	4	1	295
TLACHICHILCO	11,067	10,834	178	51	22	18	67	30	1	0	55
HOMBRES	5,528	5,409	89	32	13	7	32	10	0	0	30
MUJERES	5,539	5,425	89	19	9	11	35	20	1	0	25
TLACOJALPAN	4,642	4,360	210	59	28	4	110	18	0	0	72
HOMBRES	2,414	2,268	106	37	13	3	51	8	0	0	40
MUJERES	2,228	2,092	104	22	15	1	59	10	0	0	32
TLACOLULAN	8,899	8,591	175	55	41	15	52	27	0	0	133
HOMBRES	4,485	4,337	89	34	22	6	22	10	0	0	59
MUJERES	4,414	4,254	86	21	19	9	30	17	0	0	74
TLACOTALPAN	14,946	14,429	322	152	35	18	74	63	0	1	195
HOMBRES	7,260	7,002	158	75	21	12	27	36	0	1	100
MUJERES	7,686	7,427	164	77	14	6	47	27	0	0	95
TLACOTEPEC DE MEJÍA	3,624	3,493	105	37	17	6	43	8	0	0	26
HOMBRES	1,814	1,741	59	24	10	3	23	3	0	0	14
MUJERES	1,810	1,752	46	13	7	3	20	5	0	0	12
TLALIXCOYAN	36,610	35,470	900	345	170	57	291	107	2	3	240
HOMBRES	17,962	17,371	475	184	87	27	151	62	0	3	116
MUJERES	18,648	18,099	425	161	83	30	140	45	2	0	124

**POBLACIÓN TOTAL POR MUNICIPIO Y SEXO
SEGÚN CONDICIÓN DE DISCAPACIDAD
Al 14 de febrero de 2000**

CUADRO 5.30

MUNICIPIO SEXO	TOTAL	SIN DISCA- PACIDAD	CON DISCAPACIDAD a/							NO ESPE- CIFI- CADA	NO ESPE- CIFI- CADA
			SUB- TOTAL	MOTRIZ	AUDI- TIVA	DEL LEN- GUAJE	VISUAL	MENTAL	OTRA		
TLALNELHUAYOCAN	11,484	11,115	235	75	40	13	97	40	1	0	134
HOMBRES	5,604	5,428	115	42	12	3	42	27	0	0	61
MUJERES	5,880	5,687	120	33	28	10	55	13	1	0	73
TLALTETELA	13,339	13,027	223	84	39	14	59	41	0	0	89
HOMBRES	6,790	6,636	118	52	20	5	25	22	0	0	36
MUJERES	6,549	6,391	105	32	19	9	34	19	0	0	53
TLAPACOYAN	51,877	50,697	878	333	160	63	242	158	2	4	302
HOMBRES	25,310	24,680	476	180	96	41	114	95	1	2	154
MUJERES	26,567	26,017	402	153	64	22	128	63	1	2	148
TLAQUILPA	6,263	5,963	93	33	17	10	33	9	2	0	207
HOMBRES	3,026	2,876	57	22	11	6	17	5	1	0	93
MUJERES	3,237	3,087	36	11	6	4	16	4	1	0	114
TLILAPAN	3,955	3,835	48	20	4	6	13	7	1	0	72
HOMBRES	1,964	1,901	26	15	0	1	5	5	0	0	37
MUJERES	1,991	1,934	22	5	4	5	8	2	1	0	35
TOMATLÁN	6,092	5,913	145	48	28	12	48	19	0	1	34
HOMBRES	3,035	2,947	71	27	16	6	18	8	0	1	17
MUJERES	3,057	2,966	74	21	12	6	30	11	0	0	17
TONAYÁN	4,839	4,766	37	10	7	3	11	8	0	0	36
HOMBRES	2,477	2,444	22	8	3	2	9	1	0	0	11
MUJERES	2,362	2,322	15	2	4	1	2	7	0	0	25
TOTUTLA	14,952	14,542	327	114	56	28	91	58	1	0	83
HOMBRES	7,493	7,275	176	69	27	13	45	34	0	0	42
MUJERES	7,459	7,267	151	45	29	15	46	24	1	0	41
TRES VALLES	44,215	42,772	960	332	166	68	344	152	3	7	483
HOMBRES	21,572	20,822	513	182	93	31	167	87	2	5	237
MUJERES	22,643	21,950	447	150	73	37	177	65	1	2	246
TÚXPAM	126,616	123,065	2,277	1,001	362	146	558	422	6	2	1,274
HOMBRES	61,156	59,308	1,206	482	204	84	303	233	3	2	642
MUJERES	65,460	63,757	1,071	519	158	62	255	189	3	0	632
TUXTILLA	2,210	2,113	84	32	13	3	20	18	1	0	13
HOMBRES	1,089	1,037	45	18	6	1	12	9	1	0	7
MUJERES	1,121	1,076	39	14	7	2	8	9	0	0	6
URSULO GALVÁN	27,684	26,333	675	312	94	33	152	120	1	3	676
HOMBRES	13,351	12,648	355	155	54	11	78	68	1	2	348
MUJERES	14,333	13,685	320	157	40	22	74	52	0	1	328

**POBLACIÓN TOTAL POR MUNICIPIO Y SEXO
SEGÚN CONDICIÓN DE DISCAPACIDAD
Al 14 de febrero de 2000**

CUADRO 5.30

MUNICIPIO SEXO	TOTAL	SIN DISCA- PACIDAD	CON DISCAPACIDAD a/							NO ESPE- CIFI- CADA	NO ESPE- CIFI- CADA
			SUB- TOTAL	MOTRIZ	AUDI- TIVA	DEL LEN- GUAJE	VISUAL	MENTAL	OTRA		
UXPANAPA	23,461	23,064	220	67	31	33	55	42	3	1	177
HOMBRES	11,889	11,675	127	38	15	16	33	27	2	0	87
MUJERES	11,572	11,389	93	29	16	17	22	15	1	1	90
VEGA DE ALATORRE	18,771	18,198	420	150	69	20	159	56	1	0	153
HOMBRES	9,129	8,835	218	78	43	10	80	28	1	0	76
MUJERES	9,642	9,363	202	72	26	10	79	28	0	0	77
VERACRUZ	457,377	441,373	10,365	4,699	1,450	359	3,108	1,545	61	26	5,639
HOMBRES	215,863	208,237	4,842	2,125	691	179	1,339	831	23	12	2,784
MUJERES	241,514	233,136	5,523	2,574	759	180	1,769	714	38	14	2,855
VIGAS DE RAMÍREZ, LAS	14,161	13,848	173	80	35	11	47	20	0	0	140
HOMBRES	6,966	6,812	87	44	18	5	22	7	0	0	67
MUJERES	7,195	7,036	86	36	17	6	25	13	0	0	73
VILLA ALDAMA	7,991	7,814	117	46	18	12	28	21	0	1	60
HOMBRES	3,955	3,865	58	23	7	5	12	14	0	1	32
MUJERES	4,036	3,949	59	23	11	7	16	7	0	0	28
XALAPA	390,590	379,253	6,894	3,066	1,202	304	1,761	1,190	63	17	4,443
HOMBRES	181,487	176,056	3,245	1,376	569	149	765	642	33	11	2,186
MUJERES	209,103	203,197	3,649	1,690	633	155	996	548	30	6	2,257
XICO	28,762	28,067	544	172	123	42	225	57	6	0	151
HOMBRES	14,200	13,843	286	99	68	22	105	31	4	0	71
MUJERES	14,562	14,224	258	73	55	20	120	26	2	0	80
XOXOCOTLA	4,401	4,274	63	22	11	13	14	8	0	0	64
HOMBRES	2,260	2,181	41	17	7	9	5	5	0	0	38
MUJERES	2,141	2,093	22	5	4	4	9	3	0	0	26
YANGA	16,389	15,762	425	216	70	22	103	53	1	0	202
HOMBRES	7,602	7,281	224	109	40	14	51	26	1	0	97
MUJERES	8,787	8,481	201	107	30	8	52	27	0	0	105
YECUATLA	12,500	12,150	248	105	42	17	63	42	1	0	102
HOMBRES	6,129	5,955	120	52	21	7	29	19	1	0	54
MUJERES	6,371	6,195	128	53	21	10	34	23	0	0	48
ZACUALPAN	6,993	6,829	119	35	37	20	16	27	1	0	45
HOMBRES	3,474	3,379	72	23	24	13	9	17	1	0	23
MUJERES	3,519	3,450	47	12	13	7	7	10	0	0	22
ZARAGOZA	8,945	8,624	278	50	42	18	178	21	0	0	43
HOMBRES	4,358	4,193	142	21	24	12	91	9	0	0	23
MUJERES	4,587	4,431	136	29	18	6	87	12	0	0	20

**POBLACIÓN TOTAL POR MUNICIPIO Y SEXO
SEGÚN CONDICIÓN DE DISCAPACIDAD
Al 14 de febrero de 2000**

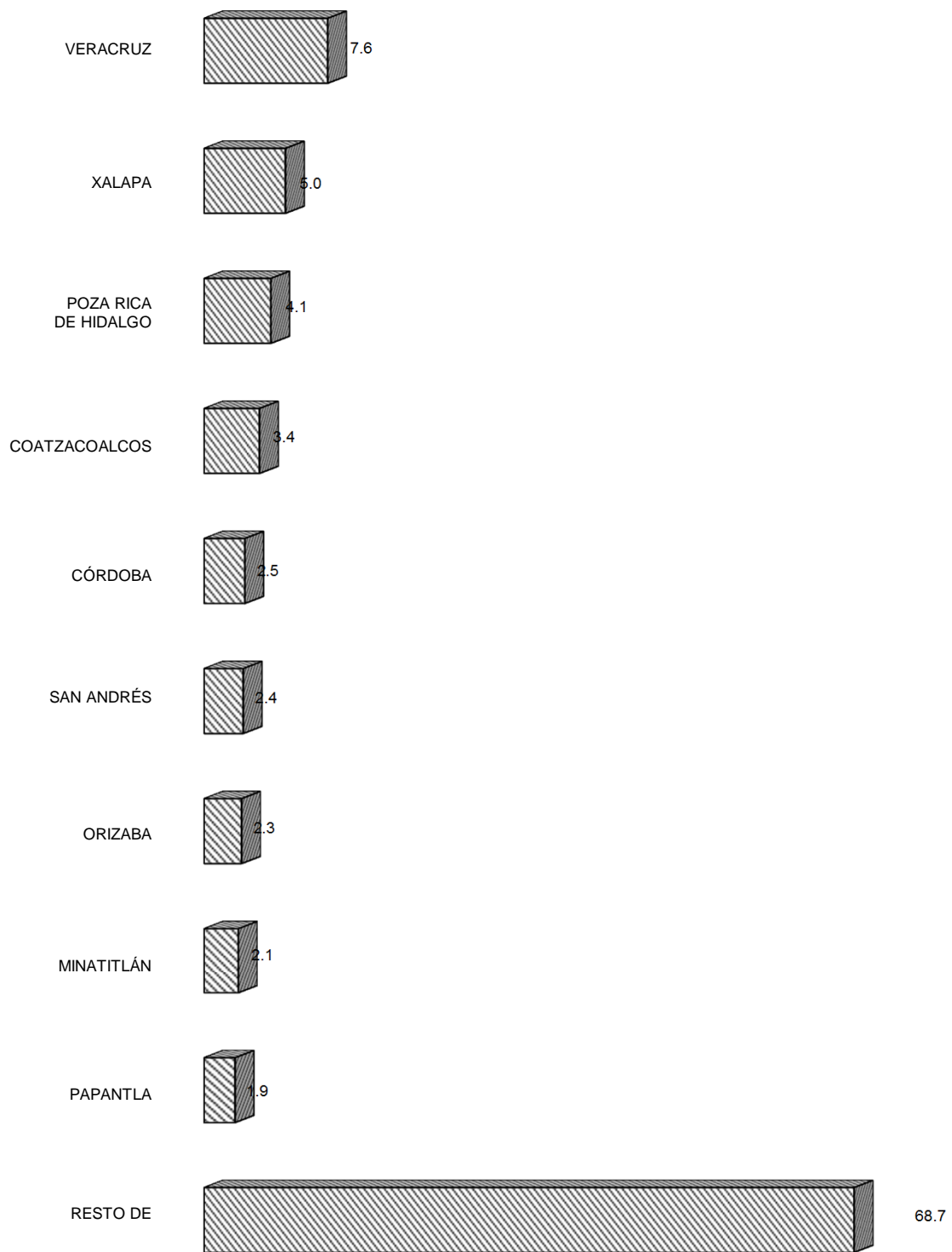
CUADRO 5.30

MUNICIPIO SEXO	TOTAL	SIN DISCA- PACIDAD	CON DISCAPACIDAD a/							NO ESPE- CIFI- CADA	NO ESPE- CIFI- CADA
			SUB- TOTAL	MOTRIZ	AUDI- TIVA	DEL LEN- GUAJE	VISUAL	MENTAL	OTRA		
ZENTLA	12,339	12,023	225	60	49	7	83	34	0	1	91
HOMBRES	6,275	6,106	128	33	31	4	41	22	0	0	41
MUJERES	6,064	5,917	97	27	18	3	42	12	0	1	50
ZONGOLICA	39,814	38,776	760	221	147	83	267	99	0	2	278
HOMBRES	20,043	19,516	394	120	80	31	130	54	0	0	133
MUJERES	19,771	19,260	366	101	67	52	137	45	0	2	145
ZONTECOMATLÁN DE LÓPEZ Y FUENTES	12,339	11,943	262	61	80	69	61	33	0	0	134
HOMBRES	6,147	5,950	131	39	30	29	31	18	0	0	66
MUJERES	6,192	5,993	131	22	50	40	30	15	0	0	68
ZOZOCOLCO DE HIDALGO	12,607	12,441	123	51	18	16	30	14	0	0	43
HOMBRES	6,243	6,152	69	34	6	7	14	11	0	0	22
MUJERES	6,364	6,289	54	17	12	9	16	3	0	0	21

a/ La suma de los distintos tipos de discapacidad puede ser mayor al subtotal, debido a aquella población que presenta más de una discapacidad.
FUENTE: INEGI. Veracruz, XII Censo General de Población y Vivienda 2000; Tabulados Básicos. Tomo VII.

**POBLACIÓN CON DISCAPACIDAD
POR PRINCIPALES MUNICIPIOS
Al 14 de febrero de 2000**
(Porcentaje)

Gráfica 5.6



FUENTE: Cuadro 5.30

**INVERSIÓN PÚBLICA APROBADA Y EJERCIDA EN EL SECTOR
SALUD POR INSTITUCIÓN Y PROGRAMA
2003
(Pesos)**

CUADRO 5.31

INSTITUCIÓN PROGRAMA	INVERSIÓN PÚBLICA APROBADA	INVERSIÓN PÚBLICA EJERCIDA
TOTAL	423,091,352 a/	414,091,182 b/
CAMINOS Y PUENTES FEDERALES DE CUOTA c/	7,917	7,917
INFRAESTRUCTURA DE SALUD	7,917	7,917
H. AYUNTAMIENTOS d/	13,740,551	12,857,859
INFRAESTRUCTURA BÁSICA DE SALUD	13,740,551	12,857,859
IMSS VERACRUZ NORTE e/	3,419,558	3,419,558
OBRAS MENORES	3,419,558	3,419,558
SECRETARÍA DE SALUD Y ASISTENCIA e/	194,183,766	185,580,278
INFRAESTRUCTURA DE SALUD	193,204,652	185,020,378
INMUEBLES EN GENERAL	979,114	559,900
SECRETARÍA DE DESARROLLO REGIONAL f/	1,720,325	965,166
INMUEBLES EN GENERAL	1,720,325	965,166
SECRETARÍA DE DESARROLLO SOCIAL g/	820,972	2,062,141
ASISTENCIA SOCIAL Y SERVICIOS COMUNITARIOS	355,353	1,755,036
CENTROS DE SALUD	465,619	307,105
SISTEMA PARA EL DESARROLLO INTEGRAL DE LA FAMILIA f/	209,198,263	209,198,263
ASISTENCIA SOCIAL Y SERVICIOS COMUNITARIOS	209,198,263	209,198,263

a/ Excluye 6 291 116 pesos de inversión aprobada en PEMEX

b/ Excluye 7 036 207 pesos, ejercidos por PEMEX.

c/ Se refiere a inversión estatal.

d/ Comprende inversión en orden de participación: federal, estatal, municipal y aportaciones de beneficiarios. Además se refiere al cierre del ejercicio de 198 Ayuntamientos.

e/ Se refiere a inversión federal.

f/ Comprende inversión en orden de participación, estatal y federal.

g/ Comprende inversión en orden de participación, federal, aportaciones de participantes y estatal. Además, se refiere a la información proporcionada de acuerdo a los oficios de solicitud y aprobación de recursos remitidos por la Delegación Estatal de la SEDESOL.

FUENTE: IMSS, Delegación Regional Veracruz Norte. Jefatura de Planeación y Finanzas; Departamento de Presupuesto, Contabilidad y Evaluación Financiera; Oficina de Presupuesto e Información Directiva.

Órgano de Fiscalización Superior del Estado de Veracruz.

PEMEX. Dirección Corporativa de Planeación Estratégica; Subdirección de Relaciones Sectoriales.

Secretaría de Finanzas y Planeación del Gobierno del Estado. Comité de Planeación para el Desarrollo del Estado de Veracruz; Dirección de Financiamiento y Seguimiento de Programas Sociales; Subdirección de Programas Sociales.

Secretaría de Finanzas y Planeación del Gobierno del Estado. Subsecretaría de Egresos; Dirección General de Inversión Pública.