

5. Salud

- 5.1 Población Total por Municipio y Sexo según Condición de Derechohabiencia a Servicios de Salud
Al 14 de febrero de 2000

- 5.2 Población Derechohabiente y Usuaría, Recursos Humanos y Unidades Médicas en Servicio de las Instituciones Públicas del Sector Salud por Régimen e Institución
2004

- 5.3 Población Derechohabiente de las Instituciones de Seguridad Social por Municipio de Adscripción del Derechohabiente según Institución
Al 31 de diciembre de 2004

- 5.4 Población Usuaría de los Servicios Médicos de las Instituciones Públicas del Sector Salud por Municipio de Atención al Usuario según Régimen e Institución
2004

- 5.5 Recursos Humanos de las Instituciones Públicas del Sector Salud por Tipo de Personal según Régimen e Institución
Al 31 de diciembre de 2004

- 5.6 Personal Médico de las Instituciones Públicas del Sector Salud por Municipio según Régimen e Institución
Al 31 de diciembre de 2004

- 5.7 Unidades Médicas en Servicio de las Instituciones Públicas del Sector Salud por Municipio y Nivel de Operación según Régimen e Institución
Al 31 de diciembre de 2004

- 5.8 Casas de Salud Coordinadas por Servicios de Salud de Veracruz por Municipio
Al 31 de diciembre de 2004

- 5.9 Principales Recursos Materiales de las Unidades Médicas en Servicio de las Instituciones Públicas del Sector Salud según Régimen e Institución
Al 31 de diciembre de 2004

- 5.10 Principales Servicios Otorgados en las Instituciones Públicas del Sector Salud según Régimen e Institución
2004

- 5.11 Consultas Externas Otorgadas en las Instituciones Públicas del Sector Salud por Municipio de Atención al Paciente y Tipo de Consulta según Régimen e Institución
2004

- 5.12 Estudios Realizados y Personas Atendidas en los Servicios Auxiliares de Diagnóstico de las Instituciones Públicas del Sector Salud por Principales Tipos de Estudio según Régimen e Institución
2004

- 5.13 Sesiones Practicadas y Personas Atendidas en los Servicios Auxiliares de Tratamiento de las Instituciones Públicas del Sector Salud por Principales Tipos de Tratamiento según Régimen e Institución 2004

- 5.14 Dosis de Biológicos Aplicadas en las Instituciones Públicas del Sector Salud por Principales Biológicos según Régimen e Institución 2004

- 5.15 Población Menor de 5 Años Cubierta con Esquemas Básicos de Vacunación en las Instituciones Públicas del Sector Salud por Grupo de Edad según Régimen e Institución Al 31 de diciembre de 2004

- 5.16 Principales Características del Servicio de Planificación Familiar Otorgado en las Instituciones Públicas del Sector Salud según Régimen e Institución 2004

- 5.17 Pacientes Farmacodependientes Atendidos en los Centros de Integración Juvenil por Centro, Sexo y Grupo de Edad según Grado de Dependencia 2004

- 5.18 Casos Nuevos de Enfermedades Bajo Vigilancia Epidemiológica Registrados en las Instituciones Públicas del Sector Salud por Régimen, Institución y Principales Diagnósticos 2004

- 5.19 Egresos Hospitalarios en las Instituciones Públicas del Sector Salud por Diagnóstico de Egreso según Régimen e Institución 2004
- 5.20 Defunciones Hospitalarias Registradas en las Instituciones Públicas del Sector Salud por Causa de Muerte según Régimen e Institución 2004
- 5.21 Establecimientos Particulares de Salud con Servicio de Hospitalización por Número de Camas Censables Al 31 de diciembre de 2004
- 5.22 Personal Médico en Nómina que Labora en Establecimientos Particulares de Salud con Servicio de Hospitalización por Tipo de Personal según Número de Camas Censables del Establecimiento Al 31 de diciembre de 2004
- 5.23 Personal Médico en Acuerdo Especial que Labora en Establecimientos Particulares de Salud con Servicio de Hospitalización por Tipo de Personal según Número de Camas Censables del Establecimiento Al 31 de diciembre de 2004
- 5.24 Personal No Médico que Labora en Establecimientos Particulares de Salud con Servicio de Hospitalización por Tipo de Personal según Número de Camas Censables del Establecimiento Al 31 de diciembre de 2004

- 5.25 Principales Recursos Materiales en Establecimientos Particulares de Salud con Servicio de Hospitalización según Número de Camas Censables del Establecimiento
Al 31 de diciembre de 2004
- 5.26 Principales Servicios Otorgados en Establecimientos Particulares de Salud con Servicio de Hospitalización según Número de Camas Censables del Establecimiento
2004
- 5.27 Procedimientos en Medicina de Diagnóstico y Personas Atendidas en Establecimientos Particulares de Salud con Servicio de Hospitalización por Principales Tipos de Examen según Número de Camas Censables del Establecimiento
2004
- 5.28 Procedimientos en Medicina de Tratamiento y Personas Atendidas en Establecimientos Particulares de Salud con Servicio de Hospitalización por Principales Tipos de Tratamiento según Número de Camas Censables del Establecimiento
2004
- 5.29 Egresos Hospitalarios en Establecimientos Particulares de Salud con Servicio de Hospitalización por los Cinco Principales Diagnósticos de Egreso según Sexo
2004

- 5.30 Población Total por Municipio y Sexo
según Condición de Discapacidad
Al 14 de febrero de 2000

- 5.31 Inversión Pública Aprobada y Ejercida
en el Sector Salud por Institución
y Programa
2004
(Pesos)

- 5.32 Principales Servicios Otorgados por Servicios
de Salud de Veracruz en el Seguro Popular
2004

- 5.33 Familias Beneficiadas y Consultas Otorgadas
por Servicios de Salud de Veracruz
en el Seguro Popular por Municipio
2004

POBLACIÓN TOTAL POR MUNICIPIO Y SEXO SEGÚN CONDICIÓN DE DERECHOHABIENTIA A SERVICIOS DE SALUD
Al 14 de febrero de 2000

CUADRO 5.1

MUNICIPIO SEXO	TOTAL	NO DERECHO- HABIENTE	DERECHOHABIENTE a/				NO ESPECI- FICADA	
			SUBTOTAL	EN EL IMSS	EN EL ISSSTE	EN PEMEX, DEFENSA O MARINA		EN OTRA INSTITU- CIÓN
ESTADO	6,908,975	4,706,335	2,120,484	1,637,344	256,490	238,647	3,726	82,156
HOMBRES	3,355,164	2,303,498	1,011,335	789,045	110,910	116,124	1,708	40,331
MUJERES	3,553,811	2,402,837	1,109,149	848,299	145,580	122,523	2,018	41,825
ACAJETE	7,514	6,862	623	496	110	15	4	29
HOMBRES	3,921	3,586	319	261	49	8	2	16
MUJERES	3,593	3,276	304	235	61	7	2	13
ACATLÁN	2,658	2,546	88	81	5	2	0	24
HOMBRES	1,272	1,212	45	41	3	1	0	15
MUJERES	1,386	1,334	43	40	2	1	0	9
ACAYUCAN	78,243	60,043	17,300	13,860	3,005	479	42	900
HOMBRES	37,807	29,165	8,207	6,663	1,327	234	21	435
MUJERES	40,436	30,878	9,093	7,197	1,678	245	21	465
ACTOPAN	39,354	24,586	14,376	13,458	856	79	10	392
HOMBRES	19,360	11,951	7,215	6,806	384	32	6	194
MUJERES	19,994	12,635	7,161	6,652	472	47	4	198
ACULA	5,011	3,312	1,617	1,572	46	4	0	82
HOMBRES	2,507	1,671	794	775	18	3	0	42
MUJERES	2,504	1,641	823	797	28	1	0	40
ACULTZINGO	17,785	14,464	2,852	2,471	370	8	5	469
HOMBRES	8,748	7,077	1,424	1,251	168	3	3	247
MUJERES	9,037	7,387	1,428	1,220	202	5	2	222
AGUA DULCE	44,100	23,194	20,291	6,001	1,166	13,194	21	615
HOMBRES	21,233	11,051	9,882	2,995	503	6,405	12	300
MUJERES	22,867	12,143	10,409	3,006	663	6,789	9	315
ALPATLÁHUAC	8,573	8,257	261	224	35	2	0	55
HOMBRES	4,214	4,063	124	105	18	1	0	27
MUJERES	4,359	4,194	137	119	17	1	0	28
ALTO LUCERO DE GUTIÉRREZ BARRIOS	27,188	24,287	2,344	2,030	247	63	7	557
HOMBRES	13,668	12,264	1,133	990	115	26	4	271
MUJERES	13,520	12,023	1,211	1,040	132	37	3	286
ALTOTONGA	53,241	47,770	4,947	3,634	1,305	39	13	524
HOMBRES	26,009	23,489	2,263	1,702	545	25	8	257
MUJERES	27,232	24,281	2,684	1,932	760	14	5	267
ALVARADO	49,499	30,508	18,565	12,565	2,351	4,253	13	426
HOMBRES	25,012	15,372	9,424	5,953	1,023	2,760	6	216
MUJERES	24,487	15,136	9,141	6,612	1,328	1,493	7	210
AMATITLÁN	7,228	3,294	3,895	3,804	86	5	0	39
HOMBRES	3,579	1,587	1,975	1,927	45	3	0	17
MUJERES	3,649	1,707	1,920	1,877	41	2	0	22

POBLACIÓN TOTAL POR MUNICIPIO Y SEXO SEGÚN CONDICIÓN DE DERECHOHABIENTIA A SERVICIOS DE SALUD
Al 14 de febrero de 2000

CUADRO 5.1

MUNICIPIO SEXO	TOTAL	NO DERECHO- HABIENTE	DERECHOHABIENTE a/				NO ESPECI- FICADA	
			SUBTOTAL	EN EL IMSS	EN EL ISSSTE	EN PEMEX, DEFENSA O MARINA		EN OTRA INSTITU- CIÓN
AMATLÁN DE LOS REYES	36,823	20,473	16,074	15,571	482	34	0	276
HOMBRES	17,854	9,716	7,998	7,780	206	15	0	140
MUJERES	18,969	10,757	8,076	7,791	276	19	0	136
ANGEL R. CABADA	32,119	20,246	11,647	11,154	426	85	0	226
HOMBRES	15,578	9,835	5,628	5,412	183	40	0	115
MUJERES	16,541	10,411	6,019	5,742	243	45	0	111
ANTIGUA, LA	23,389	11,681	11,277	10,426	684	170	13	431
HOMBRES	11,313	5,575	5,532	5,133	309	87	7	206
MUJERES	12,076	6,106	5,745	5,293	375	83	6	225
APAZAPAN	3,611	3,080	508	425	74	13	0	23
HOMBRES	1,804	1,526	270	232	36	5	0	8
MUJERES	1,807	1,554	238	193	38	8	0	15
AQUILA	1,776	1,484	279	279	0	0	0	13
HOMBRES	848	718	124	124	0	0	0	6
MUJERES	928	766	155	155	0	0	0	7
ASTACINGA	5,381	5,037	207	155	51	1	0	137
HOMBRES	2,608	2,427	114	90	23	1	0	67
MUJERES	2,773	2,610	93	65	28	0	0	70
ATLAHUILCO	8,054	7,790	188	112	74	2	0	76
HOMBRES	3,905	3,774	94	54	38	2	0	37
MUJERES	4,149	4,016	94	58	36	0	0	39
ATOYAC	22,619	11,375	11,013	10,681	340	20	2	231
HOMBRES	11,031	5,418	5,506	5,361	148	9	1	107
MUJERES	11,588	5,957	5,507	5,320	192	11	1	124
ATZACAN	16,998	13,143	3,795	3,710	74	12	0	60
HOMBRES	8,529	6,542	1,960	1,925	32	4	0	27
MUJERES	8,469	6,601	1,835	1,785	42	8	0	33
ATZALAN	48,179	45,183	2,649	2,100	535	41	0	347
HOMBRES	24,494	23,041	1,275	1,030	239	20	0	178
MUJERES	23,685	22,142	1,374	1,070	296	21	0	169
AYAHUALULCO	20,230	19,939	155	127	32	2	0	136
HOMBRES	10,130	9,982	78	64	16	2	0	70
MUJERES	10,100	9,957	77	63	16	0	0	66
BANDERILLA	16,433	10,100	6,167	5,056	1,040	97	13	166
HOMBRES	7,914	4,922	2,914	2,425	457	45	7	78
MUJERES	8,519	5,178	3,253	2,631	583	52	6	88
BENITO JUÁREZ	16,237	15,430	750	231	506	13	0	57
HOMBRES	7,972	7,606	336	104	228	4	0	30
MUJERES	8,265	7,824	414	127	278	9	0	27

POBLACIÓN TOTAL POR MUNICIPIO Y SEXO SEGÚN CONDICIÓN DE DERECHOHABIENTIA A SERVICIOS DE SALUD
Al 14 de febrero de 2000

CUADRO 5.1

MUNICIPIO SEXO	TOTAL	NO DERECHO- HABIENTE	DERECHOHABIENTE a/				NO ESPECI- FICADA	
			SUBTOTAL	EN EL IMSS	EN EL ISSSTE	EN PEMEX, DEFENSA O MARINA		EN OTRA INSTITU- CIÓN
BOCA DEL RÍO	135,804	60,199	72,699	55,163	7,778	9,747	395	2,906
HOMBRES	63,528	28,369	33,720	25,817	3,223	4,667	166	1,439
MUJERES	72,276	31,830	38,979	29,346	4,555	5,080	229	1,467
CALCAHUALCO	11,072	9,781	1,128	1,118	10	0	0	163
HOMBRES	5,625	4,962	578	573	5	0	0	85
MUJERES	5,447	4,819	550	545	5	0	0	78
CAMARÓN DE TEJEDA	5,613	3,707	1,806	1,431	359	15	1	100
HOMBRES	2,817	1,826	940	758	173	8	1	51
MUJERES	2,796	1,881	866	673	186	7	0	49
CAMERINO Z. MENDOZA	39,308	22,143	16,497	13,795	2,208	764	25	668
HOMBRES	18,627	10,679	7,633	6,384	975	387	14	315
MUJERES	20,681	11,464	8,864	7,411	1,233	377	11	353
CARLOS A. CARRILLO	22,858	8,822	13,615	13,244	358	20	0	421
HOMBRES	11,002	3,929	6,861	6,702	154	10	0	212
MUJERES	11,856	4,893	6,754	6,542	204	10	0	209
CARRILLO PUERTO	14,628	12,356	2,163	2,122	37	6	0	109
HOMBRES	7,131	5,991	1,088	1,069	18	3	0	52
MUJERES	7,497	6,365	1,075	1,053	19	3	0	57
CASTILLO DE TEAYO	19,551	16,908	2,551	1,877	582	98	3	92
HOMBRES	9,861	8,595	1,217	931	245	43	1	49
MUJERES	9,690	8,313	1,334	946	337	55	2	43
CATEMACO	45,383	38,996	6,100	4,676	1,266	180	3	287
HOMBRES	22,191	19,241	2,814	2,186	558	78	2	136
MUJERES	23,192	19,755	3,286	2,490	708	102	1	151
CAZONES	23,839	21,688	2,020	1,256	630	147	3	131
HOMBRES	11,666	10,637	965	624	272	74	1	64
MUJERES	12,173	11,051	1,055	632	358	73	2	67
CERRO AZUL	24,729	13,695	10,787	3,132	2,237	5,578	26	247
HOMBRES	11,719	6,605	4,989	1,443	980	2,631	11	125
MUJERES	13,010	7,090	5,798	1,689	1,257	2,947	15	122
CHACALTIANGUIS	11,731	6,430	5,160	4,878	282	28	1	141
HOMBRES	5,748	3,123	2,558	2,442	117	14	0	67
MUJERES	5,983	3,307	2,602	2,436	165	14	1	74
CHALMA	12,902	10,578	2,169	1,175	941	52	2	155
HOMBRES	6,424	5,264	1,077	599	457	22	0	83
MUJERES	6,478	5,314	1,092	576	484	30	2	72
CHICONAMEL	6,646	6,313	293	104	137	52	0	40
HOMBRES	3,374	3,202	153	58	70	25	0	19
MUJERES	3,272	3,111	140	46	67	27	0	21

POBLACIÓN TOTAL POR MUNICIPIO Y SEXO SEGÚN CONDICIÓN DE DERECHOHABIENTIA A SERVICIOS DE SALUD
Al 14 de febrero de 2000

CUADRO 5.1

MUNICIPIO SEXO	TOTAL	NO DERECHO- HABIENTE	DERECHOHABIENTE a/				NO ESPECI- FICADA	
			SUBTOTAL	EN EL IMSS	EN EL ISSSTE	EN PEMEX, DEFENSA O MARINA		EN OTRA INSTITU- CIÓN
CHICONQUIACO	12,981	12,157	477	452	25	0	0	347
HOMBRES	6,589	6,159	239	222	17	0	0	191
MUJERES	6,392	5,998	238	230	8	0	0	156
CHICONTEPEC	58,735	53,577	4,843	1,985	2,759	139	1	315
HOMBRES	28,728	26,324	2,256	928	1,288	59	0	148
MUJERES	30,007	27,253	2,587	1,057	1,471	80	1	167
CHINAMECA	14,105	10,745	3,267	2,518	374	377	0	93
HOMBRES	6,881	5,218	1,618	1,268	169	181	0	45
MUJERES	7,224	5,527	1,649	1,250	205	196	0	48
CHINAMPA DE GOROSTIZA	14,035	12,751	1,189	764	253	174	3	95
HOMBRES	6,885	6,272	563	368	114	81	1	50
MUJERES	7,150	6,479	626	396	139	93	2	45
CHOAPAS, LAS	73,077	54,534	17,730	7,973	2,083	7,678	17	813
HOMBRES	35,671	26,572	8,688	4,021	941	3,727	9	411
MUJERES	37,406	27,962	9,042	3,952	1,142	3,951	8	402
CHOCAMÁN	15,130	12,153	2,817	2,604	220	4	0	160
HOMBRES	7,440	5,893	1,454	1,365	94	3	0	93
MUJERES	7,690	6,260	1,363	1,239	126	1	0	67
CHONTLA	15,072	14,291	667	333	315	23	0	114
HOMBRES	7,576	7,236	289	146	133	10	0	51
MUJERES	7,496	7,055	378	187	182	13	0	63
CHUMATLÁN	3,438	3,341	87	16	71	0	0	10
HOMBRES	1,675	1,627	46	12	34	0	0	2
MUJERES	1,763	1,714	41	4	37	0	0	8
CITLALTÉPETL	11,268	10,698	507	216	268	26	0	63
HOMBRES	5,574	5,289	251	108	135	9	0	34
MUJERES	5,694	5,409	256	108	133	17	0	29
COACOATZINTLA	7,301	6,320	910	821	71	6	12	71
HOMBRES	3,609	3,100	472	429	33	2	8	37
MUJERES	3,692	3,220	438	392	38	4	4	34
COAHUITLÁN	6,876	6,704	94	52	39	3	0	78
HOMBRES	3,488	3,400	54	30	23	1	0	34
MUJERES	3,388	3,304	40	22	16	2	0	44
COATEPEC	73,536	44,435	28,294	25,376	3,044	163	83	807
HOMBRES	35,577	21,791	13,389	12,107	1,314	76	37	397
MUJERES	37,959	22,644	14,905	13,269	1,730	87	46	410
COATZACOALCOS	267,212	119,076	144,514	105,278	8,863	31,133	71	3,622
HOMBRES	129,379	57,117	70,497	51,464	3,832	15,485	34	1,765
MUJERES	137,833	61,959	74,017	53,814	5,031	15,648	37	1,857

POBLACIÓN TOTAL POR MUNICIPIO Y SEXO SEGÚN CONDICIÓN DE DERECHOHABIENTIA A SERVICIOS DE SALUD
Al 14 de febrero de 2000

CUADRO 5.1

MUNICIPIO SEXO	TOTAL	NO DERECHO- HABIENTE	DERECHOHABIENTE a/				NO ESPECI- FICADA	
			SUBTOTAL	EN EL IMSS	EN EL ISSSTE	EN PEMEX, DEFENSA O MARINA		EN OTRA INSTITU- CIÓN
COATZINTLA	39,189	23,055	15,800	10,894	1,329	3,706	5	334
HOMBRES	18,858	11,174	7,516	5,243	562	1,771	2	168
MUJERES	20,331	11,881	8,284	5,651	767	1,935	3	166
COETZALA	1,834	1,702	127	125	2	0	0	5
HOMBRES	885	819	62	62	0	0	0	4
MUJERES	949	883	65	63	2	0	0	1
COLIPA	6,196	5,664	487	274	213	2	0	45
HOMBRES	3,075	2,843	213	122	91	0	0	19
MUJERES	3,121	2,821	274	152	122	2	0	26
COMAPA	17,094	16,659	123	92	27	4	0	312
HOMBRES	8,776	8,549	60	47	12	1	0	167
MUJERES	8,318	8,110	63	45	15	3	0	145
CÓRDOBA	177,288	96,815	78,617	73,074	5,222	602	77	1,856
HOMBRES	82,983	45,538	36,530	34,202	2,156	294	31	915
MUJERES	94,305	51,277	42,087	38,872	3,066	308	46	941
COSAMALOAPAN DE CARPIO	54,185	26,841	26,593	24,046	2,642	88	0	751
HOMBRES	26,059	12,973	12,712	11,566	1,178	41	0	374
MUJERES	28,126	13,868	13,881	12,480	1,464	47	0	377
COSAUTLÁN DE CARVAJAL	15,303	14,713	477	375	99	4	1	113
HOMBRES	7,666	7,377	232	188	42	2	0	57
MUJERES	7,637	7,336	245	187	57	2	1	56
COSCOMATEPEC	42,003	38,990	2,712	1,949	767	20	7	301
HOMBRES	20,822	19,394	1,275	938	333	12	4	153
MUJERES	21,181	19,596	1,437	1,011	434	8	3	148
COSOLEACAQUE	97,437	54,601	42,068	30,557	3,365	8,254	27	768
HOMBRES	47,217	26,016	20,816	15,226	1,504	4,134	13	385
MUJERES	50,220	28,585	21,252	15,331	1,861	4,120	14	383
COTAXTLA	18,920	15,915	2,695	2,307	118	272	0	310
HOMBRES	9,349	7,852	1,342	1,146	58	139	0	155
MUJERES	9,571	8,063	1,353	1,161	60	133	0	155
COXQUIHUI	14,423	13,845	493	173	300	21	0	85
HOMBRES	7,184	6,906	235	76	151	8	0	43
MUJERES	7,239	6,939	258	97	149	13	0	42
COYUTLA	21,105	20,063	840	364	482	15	0	202
HOMBRES	10,328	9,823	403	176	226	9	0	102
MUJERES	10,777	10,240	437	188	256	6	0	100
CUICHAPA	10,849	6,013	4,788	4,708	78	4	0	48
HOMBRES	5,164	2,710	2,430	2,395	33	3	0	24
MUJERES	5,685	3,303	2,358	2,313	45	1	0	24

POBLACIÓN TOTAL POR MUNICIPIO Y SEXO SEGÚN CONDICIÓN DE DERECHOHABIENTIA A SERVICIOS DE SALUD
Al 14 de febrero de 2000

CUADRO 5.1

MUNICIPIO SEXO	TOTAL	NO DERECHO- HABIENTE	DERECHOHABIENTE a/				NO ESPECI- FICADA	
			SUBTOTAL	EN EL IMSS	EN EL ISSSTE	EN PEMEX, DEFENSA O MARINA		EN OTRA INSTITU- CIÓN
CUITLÁHUAC	23,260	15,019	8,089	7,386	683	48	0	152
HOMBRES	10,764	6,822	3,869	3,553	303	25	0	73
MUJERES	12,496	8,197	4,220	3,833	380	23	0	79
EMILIANO ZAPATA	44,580	32,287	11,723	9,755	1,652	452	17	570
HOMBRES	22,095	16,119	5,693	4,781	745	234	6	283
MUJERES	22,485	16,168	6,030	4,974	907	218	11	287
ESPINAL	23,876	22,354	1,414	646	749	25	0	108
HOMBRES	11,928	11,214	659	304	352	5	0	55
MUJERES	11,948	11,140	755	342	397	20	0	53
FILOMENO MATA	10,824	10,606	130	66	63	1	0	88
HOMBRES	5,362	5,250	69	38	30	1	0	43
MUJERES	5,462	5,356	61	28	33	0	0	45
FORTÍN	46,053	26,369	19,099	17,364	1,505	322	26	585
HOMBRES	21,756	12,508	8,969	8,195	645	165	9	279
MUJERES	24,297	13,861	10,130	9,169	860	157	17	306
GUTIÉRREZ ZAMORA	26,413	21,471	4,789	3,290	1,398	145	2	153
HOMBRES	12,510	10,295	2,144	1,555	548	62	1	71
MUJERES	13,903	11,176	2,645	1,735	850	83	1	82
HIDALGOTITLÁN	18,205	17,563	530	249	240	42	0	112
HOMBRES	9,191	8,882	252	122	109	21	0	57
MUJERES	9,014	8,681	278	127	131	21	0	55
HIGO, EL	18,446	9,293	9,045	8,100	922	36	1	108
HOMBRES	9,178	4,569	4,557	4,146	400	17	0	52
MUJERES	9,268	4,724	4,488	3,954	522	19	1	56
HUATUSCO	46,477	39,351	6,872	5,869	1,006	42	7	254
HOMBRES	22,548	19,194	3,225	2,819	411	17	5	129
MUJERES	23,929	20,157	3,647	3,050	595	25	2	125
HUAYACOCOTLA	18,093	16,086	1,791	807	973	8	4	216
HOMBRES	8,876	7,943	826	385	436	3	2	107
MUJERES	9,217	8,143	965	422	537	5	2	109
HUEYAPAN DE OCAMPO	39,795	28,136	11,341	10,317	929	135	1	318
HOMBRES	19,449	13,746	5,544	5,074	422	65	0	159
MUJERES	20,346	14,390	5,797	5,243	507	70	1	159
HUILOAPAN	5,733	3,698	1,962	1,740	231	6	3	73
HOMBRES	2,796	1,809	949	845	108	2	1	38
MUJERES	2,937	1,889	1,013	895	123	4	2	35
IGNACIO DE LA LLAVE	17,753	15,728	1,851	1,069	626	149	11	174
HOMBRES	8,690	7,786	831	481	285	61	6	73
MUJERES	9,063	7,942	1,020	588	341	88	5	101

POBLACIÓN TOTAL POR MUNICIPIO Y SEXO SEGÚN CONDICIÓN DE DERECHOHABENCIA A SERVICIOS DE SALUD
Al 14 de febrero de 2000

CUADRO 5.1

MUNICIPIO SEXO	TOTAL	NO DERECHO- HABIENTE	DERECHOHABIENTE a/				NO ESPECI- FICADA	
			SUBTOTAL	EN EL IMSS	EN EL ISSSTE	EN PEMEX, DEFENSA O MARINA		EN OTRA INSTITU- CIÓN
ILAMATLÁN	12,956	4,590	8,221	8,065	189	3	0	145
HOMBRES	6,155	2,138	3,944	3,862	94	3	0	73
MUJERES	6,801	2,452	4,277	4,203	95	0	0	72
ISLA	38,847	33,407	5,039	4,098	902	35	16	401
HOMBRES	19,136	16,578	2,367	1,972	381	16	3	191
MUJERES	19,711	16,829	2,672	2,126	521	19	13	210
IXCATEPEC	12,863	11,454	841	442	319	82	0	568
HOMBRES	6,369	5,713	365	206	127	32	0	291
MUJERES	6,494	5,741	476	236	192	50	0	277
IXHUACÁN DE LOS REYES	9,517	9,326	136	105	29	2	1	55
HOMBRES	4,804	4,709	70	55	14	0	1	25
MUJERES	4,713	4,617	66	50	15	2	0	30
IXHUATLÁN DE MADERO	49,216	41,988	6,396	4,805	1,538	50	5	832
HOMBRES	24,296	20,791	3,078	2,330	721	24	4	427
MUJERES	24,920	21,197	3,318	2,475	817	26	1	405
IXHUATLÁN DEL CAFÉ	19,945	19,210	651	497	142	12	2	84
HOMBRES	9,994	9,620	328	252	68	7	2	46
MUJERES	9,951	9,590	323	245	74	5	0	38
IXHUATLÁN DEL SURESTE	13,294	7,601	5,404	1,429	274	3,710	0	289
HOMBRES	6,634	3,755	2,743	744	141	1,861	0	136
MUJERES	6,660	3,846	2,661	685	133	1,849	0	153
IXHUATLANCILLO	11,914	8,442	2,779	2,577	192	12	4	693
HOMBRES	5,700	4,054	1,346	1,262	77	6	3	300
MUJERES	6,214	4,388	1,433	1,315	115	6	1	393
IXMATLAHUACAN	6,047	3,526	2,289	2,191	92	9	0	232
HOMBRES	3,038	1,732	1,185	1,137	44	4	0	121
MUJERES	3,009	1,794	1,104	1,054	48	5	0	111
IXTACZOQUITLÁN	56,896	31,158	25,369	24,216	1,056	149	45	369
HOMBRES	27,729	14,987	12,559	12,047	447	72	24	183
MUJERES	29,167	16,171	12,810	12,169	609	77	21	186
JALACINGO	33,399	29,857	3,312	3,010	294	8	15	230
HOMBRES	16,649	14,808	1,725	1,578	144	2	8	116
MUJERES	16,750	15,049	1,587	1,432	150	6	7	114
JALCOMULCO	4,416	4,005	380	335	34	11	4	31
HOMBRES	2,263	2,053	191	170	14	5	2	19
MUJERES	2,153	1,952	189	165	20	6	2	12
JÁLTIPAN	37,764	25,513	11,971	10,221	985	790	1	280
HOMBRES	17,982	12,107	5,736	4,937	421	385	1	139
MUJERES	19,782	13,406	6,235	5,284	564	405	0	141

POBLACIÓN TOTAL POR MUNICIPIO Y SEXO SEGÚN CONDICIÓN DE DERECHOHABIENTIA A SERVICIOS DE SALUD
Al 14 de febrero de 2000

CUADRO 5.1

MUNICIPIO SEXO	TOTAL	NO DERECHO- HABIENTE	DERECHOHABIENTE a/				NO ESPECI- FICADA	
			SUBTOTAL	EN EL IMSS	EN EL ISSSTE	EN PEMEX, DEFENSA O MARINA		EN OTRA INSTITU- CIÓN
JAMAPA	9,969	7,317	2,556	2,260	176	134	0	96
HOMBRES	4,981	3,676	1,252	1,128	76	55	0	53
MUJERES	4,988	3,641	1,304	1,132	100	79	0	43
JESÚS CARRANZA	25,424	22,912	2,124	1,617	457	42	10	388
HOMBRES	12,491	11,288	1,011	779	211	17	5	192
MUJERES	12,933	11,624	1,113	838	246	25	5	196
JILOTEPEC	13,025	8,503	4,436	4,281	163	8	0	86
HOMBRES	6,272	4,035	2,195	2,118	79	4	0	42
MUJERES	6,753	4,468	2,241	2,163	84	4	0	44
JOSÉ AZUETA	24,506	19,663	4,446	3,388	922	153	1	397
HOMBRES	11,994	9,625	2,170	1,703	407	65	0	199
MUJERES	12,512	10,038	2,276	1,685	515	88	1	198
JUAN RODRÍGUEZ CLARA	33,495	30,352	2,819	1,606	1,147	60	10	324
HOMBRES	16,634	15,108	1,359	794	535	25	5	167
MUJERES	16,861	15,244	1,460	812	612	35	5	157
JUCHIQUE DE FERRER	18,971	17,856	939	564	371	9	0	176
HOMBRES	9,539	9,023	429	263	163	4	0	87
MUJERES	9,432	8,833	510	301	208	5	0	89
LANDERO Y COSS	1,432	1,380	32	24	6	2	0	20
HOMBRES	652	624	16	12	3	1	0	12
MUJERES	780	756	16	12	3	1	0	8
LERDO DE TEJADA	20,161	8,382	11,615	11,100	526	40	1	164
HOMBRES	9,514	3,812	5,617	5,392	227	15	0	85
MUJERES	10,647	4,570	5,998	5,708	299	25	1	79
MAGDALENA	2,327	2,168	139	104	35	0	0	20
HOMBRES	1,168	1,092	67	48	19	0	0	9
MUJERES	1,159	1,076	72	56	16	0	0	11
MALTRATA	14,709	12,956	1,585	1,360	209	10	10	168
HOMBRES	7,108	6,238	787	688	88	5	7	83
MUJERES	7,601	6,718	798	672	121	5	3	85
MANLIO FABIO ALTAMIRANO	20,580	13,584	6,031	5,625	231	176	4	965
HOMBRES	10,284	6,738	3,069	2,878	112	81	1	477
MUJERES	10,296	6,846	2,962	2,747	119	95	3	488
MARIANO ESCOBEDO	28,622	19,238	9,187	8,426	687	77	88	197
HOMBRES	13,860	9,362	4,399	4,049	305	39	41	99
MUJERES	14,762	9,876	4,788	4,377	382	38	47	98
MARTÍNEZ DE LA TORRE	119,166	81,890	36,245	29,925	5,151	1,333	87	1,031
HOMBRES	57,782	40,473	16,811	14,016	2,230	630	39	498
MUJERES	61,384	41,417	19,434	15,909	2,921	703	48	533

POBLACIÓN TOTAL POR MUNICIPIO Y SEXO SEGÚN CONDICIÓN DE DERECHOHABIENTIA A SERVICIOS DE SALUD
Al 14 de febrero de 2000

CUADRO 5.1

MUNICIPIO SEXO	TOTAL	NO DERECHO- HABIENTE	DERECHOHABIENTE a/				NO ESPECI- FICADA	
			SUBTOTAL	EN EL IMSS	EN EL ISSSTE	EN PEMEX, DEFENSA O MARINA		EN OTRA INSTITU- CIÓN
MECATLÁN	10,345	10,094	160	72	88	0	0	91
HOMBRES	5,145	5,012	87	45	42	0	0	46
MUJERES	5,200	5,082	73	27	46	0	0	45
MECAYAPAN	15,210	13,230	1,630	1,189	418	34	0	350
HOMBRES	7,618	6,615	827	591	215	24	0	176
MUJERES	7,592	6,615	803	598	203	10	0	174
MEDELLÍN	35,171	20,174	14,408	12,492	1,148	758	29	589
HOMBRES	17,172	9,944	6,939	6,075	500	358	13	289
MUJERES	17,999	10,230	7,469	6,417	648	400	16	300
MIAHUATLÁN	3,807	3,631	142	112	29	1	0	34
HOMBRES	1,853	1,773	64	53	11	0	0	16
MUJERES	1,954	1,858	78	59	18	1	0	18
MINAS, LAS	2,582	2,471	91	90	1	0	0	20
HOMBRES	1,327	1,270	50	49	1	0	0	7
MUJERES	1,255	1,201	41	41	0	0	0	13
MINATITLÁN	153,001	83,742	67,772	32,226	4,395	31,913	32	1,487
HOMBRES	73,758	40,317	32,712	15,513	1,887	15,592	18	729
MUJERES	79,243	43,425	35,060	16,713	2,508	16,321	14	758
MISANTLA	60,771	49,088	11,188	6,908	4,289	173	2	495
HOMBRES	30,085	24,573	5,267	3,371	1,899	73	1	245
MUJERES	30,686	24,515	5,921	3,537	2,390	100	1	250
MIXTLA DE ALTAMIRANO	8,368	7,816	438	416	21	1	0	114
HOMBRES	4,205	3,934	215	207	8	0	0	56
MUJERES	4,163	3,882	223	209	13	1	0	58
MOLOACÁN	16,755	11,618	5,013	1,662	319	3,040	3	124
HOMBRES	8,199	5,623	2,512	866	148	1,501	1	64
MUJERES	8,556	5,995	2,501	796	171	1,539	2	60
NANCHITAL DE LÁZARO CÁRDENAS DEL RÍO	27,218	9,023	18,052	2,532	485	15,075	0	143
HOMBRES	13,215	4,189	8,958	1,276	212	7,484	0	68
MUJERES	14,003	4,834	9,094	1,256	273	7,591	0	75
NAOLINCO	18,097	13,380	4,593	3,869	767	19	2	124
HOMBRES	8,980	6,674	2,249	1,917	352	12	1	57
MUJERES	9,117	6,706	2,344	1,952	415	7	1	67
NARANJAL	4,038	3,674	344	323	19	1	1	20
HOMBRES	1,998	1,801	188	178	9	0	1	9
MUJERES	2,040	1,873	156	145	10	1	0	11
NARANJOS AMATLÁN	26,377	16,654	9,498	3,947	2,168	3,414	8	225
HOMBRES	12,444	7,954	4,374	1,844	937	1,602	5	116
MUJERES	13,933	8,700	5,124	2,103	1,231	1,812	3	109

POBLACIÓN TOTAL POR MUNICIPIO Y SEXO SEGÚN CONDICIÓN DE DERECHOHABIENTIA A SERVICIOS DE SALUD
Al 14 de febrero de 2000

CUADRO 5.1

MUNICIPIO SEXO	TOTAL	NO DERECHO- HABIENTE	DERECHOHABIENTE a/				NO ESPECI- FICADA	
			SUBTOTAL	EN EL IMSS	EN EL ISSSTE	EN PEMEX, DEFENSA O MARINA		EN OTRA INSTITU- CIÓN
NAUTLA	9,798	7,608	2,114	1,427	672	22	0	76
HOMBRES	4,786	3,758	992	694	291	9	0	36
MUJERES	5,012	3,850	1,122	733	381	13	0	40
NOGALES	30,945	18,633	11,975	10,617	1,089	290	55	337
HOMBRES	14,794	9,016	5,609	4,996	470	143	31	169
MUJERES	16,151	9,617	6,366	5,621	619	147	24	168
OLUTA	13,282	10,671	2,516	2,166	269	81	2	95
HOMBRES	6,337	5,047	1,241	1,099	104	38	1	49
MUJERES	6,945	5,624	1,275	1,067	165	43	1	46
OMEALCA	22,085	14,184	7,770	7,499	278	15	1	131
HOMBRES	10,721	6,826	3,826	3,699	126	9	1	69
MUJERES	11,364	7,358	3,944	3,800	152	6	0	62
ORIZABA	118,593	52,714	63,359	56,123	7,026	722	87	2,520
HOMBRES	55,203	24,657	29,315	26,196	2,977	368	37	1,231
MUJERES	63,390	28,057	34,044	29,927	4,049	354	50	1,289
OTATITLÁN	5,236	3,592	1,612	1,422	183	20	0	32
HOMBRES	2,485	1,683	788	696	92	7	0	14
MUJERES	2,751	1,909	824	726	91	13	0	18
OTEAPAN	12,137	10,460	1,594	1,251	180	175	0	83
HOMBRES	5,868	4,986	835	659	82	101	0	47
MUJERES	6,269	5,474	759	592	98	74	0	36
OZULUAMA DE MASCAREÑAS	24,394	21,493	2,744	1,755	867	122	4	157
HOMBRES	12,587	11,172	1,340	888	397	55	1	75
MUJERES	11,807	10,321	1,404	867	470	67	3	82
PAJAPAN	14,071	13,259	708	405	291	12	0	104
HOMBRES	7,048	6,634	355	210	138	7	0	59
MUJERES	7,023	6,625	353	195	153	5	0	45
PÁNUCO	90,657	56,061	33,649	27,364	4,661	1,968	14	947
HOMBRES	45,106	27,989	16,650	13,801	2,061	929	8	467
MUJERES	45,551	28,072	16,999	13,563	2,600	1,039	6	480
PAPANTLA	170,304	136,329	31,598	20,155	7,108	4,562	16	2,377
HOMBRES	82,587	66,450	14,955	9,707	3,115	2,225	7	1,182
MUJERES	87,717	69,879	16,643	10,448	3,993	2,337	9	1,195
PASO DE OVEJAS	30,791	18,593	11,661	10,683	718	274	14	537
HOMBRES	15,422	9,233	5,934	5,504	319	116	7	255
MUJERES	15,369	9,360	5,727	5,179	399	158	7	282
PASO DEL MACHO	26,567	12,277	14,152	13,792	389	12	1	138
HOMBRES	13,265	6,012	7,190	7,027	176	4	1	63
MUJERES	13,302	6,265	6,962	6,765	213	8	0	75

POBLACIÓN TOTAL POR MUNICIPIO Y SEXO SEGÚN CONDICIÓN DE DERECHOHABIENTIA A SERVICIOS DE SALUD
Al 14 de febrero de 2000

CUADRO 5.1

MUNICIPIO SEXO	TOTAL	NO DERECHO- HABIENTE	DERECHOHABIENTE a/				NO ESPECI- FICADA	
			SUBTOTAL	EN EL IMSS	EN EL ISSSTE	EN PEMEX, DEFENSA O MARINA		EN OTRA INSTITU- CIÓN
PERLA, LA	17,980	17,500	259	245	14	0	0	221
HOMBRES	9,080	8,823	141	133	8	0	0	116
MUJERES	8,900	8,677	118	112	6	0	0	105
PEROTE	54,365	43,050	10,961	8,850	1,860	260	15	354
HOMBRES	26,923	21,458	5,277	4,333	808	139	8	188
MUJERES	27,442	21,592	5,684	4,517	1,052	121	7	166
PLATÓN SÁNCHEZ	17,509	13,992	3,384	2,590	761	37	0	133
HOMBRES	8,783	7,092	1,627	1,272	344	12	0	64
MUJERES	8,726	6,900	1,757	1,318	417	25	0	69
PLAYA VICENTE	49,388	43,383	5,452	3,787	1,617	30	22	553
HOMBRES	23,938	21,060	2,608	1,854	737	9	10	270
MUJERES	25,450	22,323	2,844	1,933	880	21	12	283
POZA RICA DE HIDALGO	152,838	67,415	84,081	46,827	6,373	31,585	41	1,342
HOMBRES	71,079	31,337	39,087	21,713	2,574	15,075	17	655
MUJERES	81,759	36,078	44,994	25,114	3,799	16,510	24	687
PUEBLO VIEJO	50,329	26,760	23,074	18,057	1,646	3,413	12	495
HOMBRES	25,178	13,253	11,673	9,305	740	1,641	4	252
MUJERES	25,151	13,507	11,401	8,752	906	1,772	8	243
PUENTE NACIONAL	18,999	11,791	6,969	6,374	554	38	12	239
HOMBRES	9,360	5,863	3,382	3,101	268	12	6	115
MUJERES	9,639	5,928	3,587	3,273	286	26	6	124
RAFAEL DELGADO	14,730	12,451	2,185	1,624	561	3	0	94
HOMBRES	7,272	6,121	1,107	842	265	3	0	44
MUJERES	7,458	6,330	1,078	782	296	0	0	50
RAFAEL LUCIO	5,342	4,232	1,074	969	99	6	0	36
HOMBRES	2,615	2,067	531	488	40	3	0	17
MUJERES	2,727	2,165	543	481	59	3	0	19
REYES, LOS	4,195	4,070	106	62	40	0	4	19
HOMBRES	2,111	2,048	55	30	25	0	0	8
MUJERES	2,084	2,022	51	32	15	0	4	11
RÍO BLANCO	39,327	18,373	20,592	18,184	2,371	166	37	362
HOMBRES	18,660	8,840	9,638	8,590	1,015	84	24	182
MUJERES	20,667	9,533	10,954	9,594	1,356	82	13	180
SALTABARRANCA	5,684	3,030	2,614	2,567	63	6	0	40
HOMBRES	2,739	1,463	1,255	1,238	29	0	0	21
MUJERES	2,945	1,567	1,359	1,329	34	6	0	19
SAN ANDRÉS TENEJAPAN	2,214	2,149	51	42	9	0	0	14
HOMBRES	1,077	1,034	35	30	5	0	0	8
MUJERES	1,137	1,115	16	12	4	0	0	6

POBLACIÓN TOTAL POR MUNICIPIO Y SEXO SEGÚN CONDICIÓN DE DERECHOHABIENTIA A SERVICIOS DE SALUD
Al 14 de febrero de 2000

CUADRO 5.1

MUNICIPIO SEXO	TOTAL	NO DERECHO- HABIENTE	DERECHOHABIENTE a/				NO ESPECI- FICADA	
			SUBTOTAL	EN EL IMSS	EN EL ISSSTE	EN PEMEX, DEFENSA O MARINA		EN OTRA INSTITU- CIÓN
SAN ANDRÉS TUXTLA	142,343	115,200	26,030	20,290	3,937	1,904	17	1,113
HOMBRES	69,002	56,223	12,217	9,653	1,693	916	8	562
MUJERES	73,341	58,977	13,813	10,637	2,244	988	9	551
SAN JUAN EVANGELISTA	32,645	28,546	3,746	3,176	495	75	2	353
HOMBRES	16,085	14,104	1,813	1,563	219	31	1	168
MUJERES	16,560	14,442	1,933	1,613	276	44	1	185
SANTIAGO TUXTLA	54,539	45,024	9,160	7,269	1,350	563	5	355
HOMBRES	26,399	21,857	4,380	3,546	611	232	3	162
MUJERES	28,140	23,167	4,780	3,723	739	331	2	193
SAYULA DE ALEMÁN	27,958	24,363	3,378	2,609	639	128	3	217
HOMBRES	13,782	11,995	1,682	1,296	321	64	1	105
MUJERES	14,176	12,368	1,696	1,313	318	64	2	112
SOCHIAPA	3,105	3,049	45	40	5	0	0	11
HOMBRES	1,585	1,553	24	22	2	0	0	8
MUJERES	1,520	1,496	21	18	3	0	0	3
SOCONUSCO	11,467	9,261	2,109	1,620	475	37	0	97
HOMBRES	5,588	4,485	1,060	854	200	18	0	43
MUJERES	5,879	4,776	1,049	766	275	19	0	54
SOLEDAD ATZOMPA	16,392	15,865	306	282	24	0	0	221
HOMBRES	8,088	7,818	164	151	13	0	0	106
MUJERES	8,304	8,047	142	131	11	0	0	115
SOLEDAD DE DOBLADO	27,198	21,487	5,435	4,475	761	209	11	276
HOMBRES	13,623	10,862	2,628	2,220	315	100	4	133
MUJERES	13,575	10,625	2,807	2,255	446	109	7	143
SOTEAPAN	27,486	25,683	1,284	847	403	36	0	519
HOMBRES	13,638	12,707	668	437	212	20	0	263
MUJERES	13,848	12,976	616	410	191	16	0	256
TAMALÍN	11,589	10,637	889	518	329	47	0	63
HOMBRES	5,818	5,366	422	262	144	17	0	30
MUJERES	5,771	5,271	467	256	185	30	0	33
TAMIAHUA	26,306	22,283	3,632	2,639	788	225	1	391
HOMBRES	13,341	11,446	1,706	1,258	356	97	1	189
MUJERES	12,965	10,837	1,926	1,381	432	128	0	202
TAMPICO ALTO	12,643	9,543	2,911	2,397	247	275	1	189
HOMBRES	6,576	5,041	1,437	1,200	116	126	0	98
MUJERES	6,067	4,502	1,474	1,197	131	149	1	91
TANCOCO	6,254	5,574	620	350	120	150	0	60
HOMBRES	3,089	2,760	300	181	59	60	0	29
MUJERES	3,165	2,814	320	169	61	90	0	31

POBLACIÓN TOTAL POR MUNICIPIO Y SEXO SEGÚN CONDICIÓN DE DERECHOHABIENTIA A SERVICIOS DE SALUD
Al 14 de febrero de 2000

CUADRO 5.1

MUNICIPIO SEXO	TOTAL	NO DERECHO- HABIENTE	DERECHOHABIENTE a/				NO ESPECI- FICADA	
			SUBTOTAL	EN EL IMSS	EN EL ISSSTE	EN PEMEX, DEFENSA O MARINA		EN OTRA INSTITU- CIÓN
TANTIMA	13,455	12,354	1,007	781	127	89	13	94
HOMBRES	6,804	6,272	488	375	66	41	7	44
MUJERES	6,651	6,082	519	406	61	48	6	50
TANTOYUCA	94,829	80,485	13,405	8,229	4,916	187	215	939
HOMBRES	47,468	40,566	6,444	4,113	2,185	101	105	458
MUJERES	47,361	39,919	6,961	4,116	2,731	86	110	481
TATAHUICAPAN DE JUÁREZ	12,488	11,160	1,225	819	352	74	0	103
HOMBRES	6,304	5,578	675	453	187	42	0	51
MUJERES	6,184	5,582	550	366	165	32	0	52
TATATILA	4,881	4,612	225	203	20	1	1	44
HOMBRES	2,541	2,386	131	119	11	1	0	24
MUJERES	2,340	2,226	94	84	9	0	1	20
TECOLUTLA	25,681	23,089	2,330	1,722	511	91	7	262
HOMBRES	12,820	11,631	1,062	804	217	38	4	127
MUJERES	12,861	11,458	1,268	918	294	53	3	135
TEHUIPANGO	17,640	16,963	306	229	77	0	0	371
HOMBRES	8,653	8,255	207	171	36	0	0	191
MUJERES	8,987	8,708	99	58	41	0	0	180
TEMAPACHE	102,946	87,710	14,579	10,309	3,200	1,149	3	657
HOMBRES	51,026	43,770	6,921	5,018	1,433	500	2	335
MUJERES	51,920	43,940	7,658	5,291	1,767	649	1	322
TEMPOAL	36,359	31,401	4,549	3,083	1,461	67	4	409
HOMBRES	18,318	15,936	2,173	1,522	648	28	1	209
MUJERES	18,041	15,465	2,376	1,561	813	39	3	200
TENAMPA	5,900	5,778	97	89	9	1	0	25
HOMBRES	2,931	2,864	57	54	3	0	0	10
MUJERES	2,969	2,914	40	35	6	1	0	15
TENOCHTILÁN	5,603	5,493	75	63	8	4	0	35
HOMBRES	2,762	2,717	32	29	3	0	0	13
MUJERES	2,841	2,776	43	34	5	4	0	22
TEOCELO	14,900	12,030	2,760	2,215	570	17	9	110
HOMBRES	7,369	5,933	1,380	1,142	247	6	5	56
MUJERES	7,531	6,097	1,380	1,073	323	11	4	54
TEPATLAXCO	7,844	7,515	312	295	12	0	5	17
HOMBRES	4,105	3,941	154	146	5	0	3	10
MUJERES	3,739	3,574	158	149	7	0	2	7
TEPETLÁN	8,455	6,765	1,628	1,610	15	3	0	62
HOMBRES	4,393	3,489	871	865	5	1	0	33
MUJERES	4,062	3,276	757	745	10	2	0	29

POBLACIÓN TOTAL POR MUNICIPIO Y SEXO SEGÚN CONDICIÓN DE DERECHOHABIENTIA A SERVICIOS DE SALUD
Al 14 de febrero de 2000

CUADRO 5.1

MUNICIPIO SEXO	TOTAL	NO DERECHO- HABIENTE	DERECHOHABIENTE a/				NO ESPECI- FICADA	
			SUBTOTAL	EN EL IMSS	EN EL ISSSTE	EN PEMEX, DEFENSA O MARINA		EN OTRA INSTITU- CIÓN
TEPETZINTLA	13,754	12,641	1,033	284	650	100	0	80
HOMBRES	6,797	6,269	490	137	313	40	0	38
MUJERES	6,957	6,372	543	147	337	60	0	42
TEQUILA	11,958	11,291	628	249	378	0	1	39
HOMBRES	5,972	5,642	307	132	175	0	0	23
MUJERES	5,986	5,649	321	117	203	0	1	16
TEXCATEPEC	9,051	8,766	240	140	100	0	0	45
HOMBRES	4,638	4,484	132	73	59	0	0	22
MUJERES	4,413	4,282	108	67	41	0	0	23
TEXHUACÁN	4,642	4,201	418	251	169	0	0	23
HOMBRES	2,326	2,104	208	120	89	0	0	14
MUJERES	2,316	2,097	210	131	80	0	0	9
TEXISTEPEC	19,066	17,337	1,617	1,374	171	75	1	112
HOMBRES	9,421	8,601	765	658	77	31	1	55
MUJERES	9,645	8,736	852	716	94	44	0	57
TEZONAPA	51,006	39,075	11,518	10,477	959	13	101	413
HOMBRES	25,320	19,392	5,726	5,248	440	4	49	202
MUJERES	25,686	19,683	5,792	5,229	519	9	52	211
TIERRA BLANCA	89,382	59,760	28,565	23,771	3,252	1,692	25	1,057
HOMBRES	42,773	28,532	13,739	11,573	1,417	812	9	502
MUJERES	46,609	31,228	14,826	12,198	1,835	880	16	555
TIHUATLÁN	81,088	66,347	14,294	10,471	2,206	1,677	12	447
HOMBRES	39,804	32,700	6,898	5,168	963	795	6	206
MUJERES	41,284	33,647	7,396	5,303	1,243	882	6	241
TLACHICHILCO	11,067	10,695	290	85	201	4	0	82
HOMBRES	5,528	5,357	134	35	97	2	0	37
MUJERES	5,539	5,338	156	50	104	2	0	45
TLACOJALPAN	4,642	2,701	1,852	1,808	44	7	0	89
HOMBRES	2,414	1,379	992	974	18	4	0	43
MUJERES	2,228	1,322	860	834	26	3	0	46
TLACOLULAN	8,899	8,286	522	435	67	20	0	91
HOMBRES	4,485	4,188	255	223	29	3	0	42
MUJERES	4,414	4,098	267	212	38	17	0	49
TLACOTALPAN	14,946	10,099	4,662	3,740	911	31	9	185
HOMBRES	7,260	4,987	2,175	1,789	379	15	4	98
MUJERES	7,686	5,112	2,487	1,951	532	16	5	87
TLACOTEPEC DE MEJÍA	3,624	3,450	153	78	63	12	0	21
HOMBRES	1,814	1,726	76	38	32	6	0	12
MUJERES	1,810	1,724	77	40	31	6	0	9

POBLACIÓN TOTAL POR MUNICIPIO Y SEXO SEGÚN CONDICIÓN DE DERECHOHABIENTIA A SERVICIOS DE SALUD
Al 14 de febrero de 2000

CUADRO 5.1

MUNICIPIO SEXO	TOTAL	NO DERECHO- HABIENTE	DERECHOHABIENTE a/				NO ESPECI- FICADA	
			SUBTOTAL	EN EL IMSS	EN EL ISSSTE	EN PEMEX, DEFENSA O MARINA		EN OTRA INSTITU- CIÓN
TLALIXCOYAN	36,610	31,507	4,828	3,338	976	527	11	275
HOMBRES	17,962	15,629	2,196	1,546	431	224	6	137
MUJERES	18,648	15,878	2,632	1,792	545	303	5	138
TLALNELHUAYOCAN	11,484	9,684	1,637	1,474	156	13	1	163
HOMBRES	5,604	4,733	793	728	61	9	0	78
MUJERES	5,880	4,951	844	746	95	4	1	85
TLALTETELA	13,339	12,471	806	758	43	6	0	62
HOMBRES	6,790	6,352	405	386	19	0	0	33
MUJERES	6,549	6,119	401	372	24	6	0	29
TLAPACOYAN	51,877	44,502	6,923	5,335	1,504	98	15	452
HOMBRES	25,310	21,917	3,174	2,476	674	40	5	219
MUJERES	26,567	22,585	3,749	2,859	830	58	10	233
TLAQUILPA	6,263	5,485	632	597	36	1	0	146
HOMBRES	3,026	2,644	308	292	16	0	0	74
MUJERES	3,237	2,841	324	305	20	1	0	72
TLILAPAN	3,955	3,194	703	608	94	1	0	58
HOMBRES	1,964	1,571	363	313	50	0	0	30
MUJERES	1,991	1,623	340	295	44	1	0	28
TOMATLÁN	6,092	4,349	1,714	1,603	114	4	0	29
HOMBRES	3,035	2,168	855	812	45	2	0	12
MUJERES	3,057	2,181	859	791	69	2	0	17
TONAYÁN	4,839	4,707	104	86	12	6	0	28
HOMBRES	2,477	2,417	51	42	7	2	0	9
MUJERES	2,362	2,290	53	44	5	4	0	19
TOTUTLA	14,952	14,047	847	740	82	26	0	58
HOMBRES	7,493	7,042	421	375	36	10	0	30
MUJERES	7,459	7,005	426	365	46	16	0	28
TRES VALLES	44,215	24,811	18,723	17,309	1,435	63	10	681
HOMBRES	21,572	11,641	9,622	9,000	624	31	8	309
MUJERES	22,643	13,170	9,101	8,309	811	32	2	372
TÚXPAM	126,616	72,485	52,051	34,110	9,938	8,482	37	2,080
HOMBRES	61,156	35,342	24,791	16,620	4,270	4,089	18	1,023
MUJERES	65,460	37,143	27,260	17,490	5,668	4,393	19	1,057
TUXTILLA	2,210	882	1,320	1,268	50	6	0	8
HOMBRES	1,089	427	657	637	18	4	0	5
MUJERES	1,121	455	663	631	32	2	0	3
URSULO GALVÁN	27,684	9,788	16,946	15,832	1,103	88	6	950
HOMBRES	13,351	4,564	8,314	7,800	501	45	3	473
MUJERES	14,333	5,224	8,632	8,032	602	43	3	477

POBLACIÓN TOTAL POR MUNICIPIO Y SEXO SEGÚN CONDICIÓN DE DERECHOHABIENTIA A SERVICIOS DE SALUD
Al 14 de febrero de 2000

CUADRO 5.1

MUNICIPIO SEXO	TOTAL	NO DERECHO- HABIENTE	DERECHOHABIENTE a/				NO ESPECI- FICADA	
			SUBTOTAL	EN EL IMSS	EN EL ISSSTE	EN PEMEX, DEFENSA O MARINA		EN OTRA INSTITU- CIÓN
UXPANAPA	23,461	21,779	1,406	959	444	4	1	276
HOMBRES	11,889	11,041	710	499	209	3	0	138
MUJERES	11,572	10,738	696	460	235	1	1	138
VEGA DE ALATORRE	18,771	16,038	2,582	1,714	801	80	2	151
HOMBRES	9,129	7,852	1,203	812	358	38	0	74
MUJERES	9,642	8,186	1,379	902	443	42	2	77
VERACRUZ	457,377	192,179	257,207	211,482	25,455	21,848	527	7,991
HOMBRES	215,863	91,943	120,049	99,939	10,428	10,273	242	3,871
MUJERES	241,514	100,236	137,158	111,543	15,027	11,575	285	4,120
VIGAS DE RAMÍREZ, LAS	14,161	12,185	1,843	1,486	350	9	0	133
HOMBRES	6,966	6,019	880	709	167	4	0	67
MUJERES	7,195	6,166	963	777	183	5	0	66
VILLA ALDAMA	7,991	6,993	941	840	94	8	0	57
HOMBRES	3,955	3,470	452	410	39	4	0	33
MUJERES	4,036	3,523	489	430	55	4	0	24
XALAPA	390,590	202,031	180,725	143,673	35,370	3,608	958	7,834
HOMBRES	181,487	96,290	81,483	65,822	14,700	1,691	416	3,714
MUJERES	209,103	105,741	99,242	77,851	20,670	1,917	542	4,120
XICO	28,762	23,803	4,834	3,818	1,082	17	11	125
HOMBRES	14,200	11,801	2,339	1,877	494	4	2	60
MUJERES	14,562	12,002	2,495	1,941	588	13	9	65
XOXOCOTLA	4,401	4,089	42	33	9	0	0	270
HOMBRES	2,260	2,090	20	15	5	0	0	150
MUJERES	2,141	1,999	22	18	4	0	0	120
YANGA	16,389	10,021	6,195	5,979	221	4	0	173
HOMBRES	7,602	4,525	2,997	2,902	97	3	0	80
MUJERES	8,787	5,496	3,198	3,077	124	1	0	93
YECUATLA	12,500	11,857	547	268	280	0	0	96
HOMBRES	6,129	5,806	275	141	134	0	0	48
MUJERES	6,371	6,051	272	127	146	0	0	48
ZACUALPAN	6,993	6,380	550	408	126	16	0	63
HOMBRES	3,474	3,200	247	186	52	9	0	27
MUJERES	3,519	3,180	303	222	74	7	0	36
ZARAGOZA	8,945	8,129	779	538	117	129	0	37
HOMBRES	4,358	3,930	410	312	45	56	0	18
MUJERES	4,587	4,199	369	226	72	73	0	19
ZENTLA	12,339	11,317	956	895	54	7	0	66
HOMBRES	6,275	5,748	492	469	18	5	0	35
MUJERES	6,064	5,569	464	426	36	2	0	31

POBLACIÓN TOTAL POR MUNICIPIO Y SEXO SEGÚN CONDICIÓN DE DERECHOHABIENTIA A SERVICIOS DE SALUD
Al 14 de febrero de 2000

CUADRO 5.1

MUNICIPIO SEXO	TOTAL	NO DERECHO- HABIENTE	DERECHOHABIENTE a/				NO ESPECI- FICADA	
			SUBTOTAL	EN EL IMSS	EN EL ISSSTE	EN PEMEX, DEFENSA O MARINA		EN OTRA INSTITU- CIÓN
ZONGOLICA	39,814	36,752	2,828	1,355	1,470	8	5	234
HOMBRES	20,043	18,626	1,295	648	645	5	3	122
MUJERES	19,771	18,126	1,533	707	825	3	2	112
ZONTECOMATLÁN DE LÓPEZ Y FUENTES	12,339	11,947	324	202	119	3	0	68
HOMBRES	6,147	5,942	168	104	62	2	0	37
MUJERES	6,192	6,005	156	98	57	1	0	31
ZOZOCOLCO DE HIDALGO	12,607	12,142	423	190	229	8	0	42
HOMBRES	6,243	6,010	209	99	108	4	0	24
MUJERES	6,364	6,132	214	91	121	4	0	18

NOTA: El Censo fue un levantamiento de derecho o *jure*, lo que significa censar a la población en su lugar de residencia habitual. El periodo de levantamiento de la información fue de dos semanas (del 7 al 18 de febrero de 2000), aunque para referir la información a un momento único se fijó una fecha censal: las cero horas del 14 de febrero del año 2000.

a/ La suma de las distintas instituciones de salud puede ser mayor al subtotal, debido a aquella población que tiene derecho a este servicio en más de una institución de salud.

FUENTE: INEGI. Veracruz, XII Censo General de Población y Vivienda 2000; Tabulados Básicos. Tomo VI.

POBLACIÓN DERECHOHABIENTE Y USUARIA, RECURSOS HUMANOS Y UNIDADES MÉDICAS EN SERVICIO DE LAS INSTITUCIONES PÚBLICAS DEL SECTOR SALUD POR RÉGIMEN E INSTITUCIÓN 2004

CUADRO 5.2

RÉGIMEN INSTITUCIÓN	POBLACIÓN DERECHOHABIENTE a/	POBLACIÓN USUARIA b/	RECURSOS HUMANOS a/				UNIDADES MÉDICAS a/		
			TOTAL	MÉDICOS	PARA-MÉDICOS	OTROS c/	TOTAL	DE CONSULTA EXTERNA	DE HOSPITALIZACIÓN d/
TOTAL	2,739,505	6,747,047	42,483	10,334	17,983	14,166	1,598	1,495	103
SEGURIDAD SOCIAL	2,739,505	1,966,457	25,219	5,373	9,794	10,052	253	216	37
IMSS NORTE e/	1,293,224	950,206	10,577	2,183	4,436	3,958	59	50	9
IMSS SUR	821,089	696,083	7,919	1,579	3,030	3,310	63	55 f/	8
ISSSTE	332,213	40,096	2,837	749	1,015	1,073	90	84	6
PEMEX	205,110	205,110	2,765	597	945	1,223	22	13	9
SDN	23,430	24,855	411	57	151	203	10	8	2
SM	64,439	50,107	710	208	217	285	9	6	3
ASISTENCIA SOCIAL	NA	4,780,590 g/	17,264	4,961	8,189	4,114	1,345	1,279	66
IMSS-OPORTUNIDADES NORTE	NA	712,490	965	354	429	182	293	291	2
IMSS-OPORTUNIDADES SUR	NA	597,679	1,164	335	607	222	225	222	3
HOSPITAL DE GINECOLOGÍA Y OBSTETRICIA UV	NA	18,905	229	45	80	104	1	0	1
SSA	NA	3,451,516	13,597	4,109	5,882	3,606	786	734 h/	52
CRUZ ROJA MEXICANA	NA	ND	1,309	118	1,191 i/	0	40	32	8

NOTA: Para fines de una correcta interpretación de las cifras aquí presentadas, es pertinente aclarar que el concepto de población derechohabiente sólo es aplicable al registro de aquel conjunto de personas que por ley tienen el derecho de recibir prestaciones en especie o en dinero por parte de las instituciones de seguridad social. Este grupo comprende a los asegurados directos o cotizantes, pensionados y a los familiares o beneficiarios de ambos.

Por lo que respecta a las instituciones de asistencia social, su universo de atención queda conformado por el segmento de la población total que no es derechohabiente, a la cual se le puede otorgar atención médica de acuerdo con los recursos humanos y/o materiales disponibles en estas instituciones (población potencial).

a/ Datos referidos al 31 de diciembre.

b/ Se refiere al segmento de la población derechohabiente y potencial que hace uso de los servicios institucionales de atención médica, al menos una vez durante el año de referencia.

c/ Comprende: personal en servicios auxiliares de diagnóstico y tratamiento, administrativo, de intendencia, de vigilancia y de servicios generales

d/ Comprende general y especializada que proporcionan a la vez servicios de consulta externa

e/ Excluye 45 963 personas derechohabientes; 55 136 usuarios; 139 de personal de recursos humanos y 5 unidades médicas de la Delegación Regional Tamaulipas que administra municipios del norte del Estado.

f/ El decremento que se presenta, es debido a un error de origen en la clasificación de las unidades médicas

g/ El total no incluye la información consignada con ND.

h/ Incluye 80 unidades móviles.

i/ Incluye socorristas voluntarios.

FUENTE: IMSS, Delegación Regional Veracruz Norte. Jefatura de Planeación y Finanzas; Departamento de Presupuesto, Contabilidad y Evaluación Financiera; Oficina de Presupuesto e Información Directiva.

IMSS, Delegación Regional Veracruz Sur. Jefatura Delegacional de Prestaciones Médicas; Coordinación de Informática Médica

IMSS, Delegación Regional Tamaulipas. Jefatura Delegacional de Planeación y Finanzas

ISSSTE, Delegación en el Estado. Subdelegación Médica. Departamento de Programación y Desarrollo. Oficina de Bioestadística

PEMEX. Dirección Corporativa de Planeación Estratégica; Subdirección de Relaciones Sectoriales

SDN, 19/a y 26/a Zona Militar. Hospital Regional Militar y Enfermería Militar

SM, 3/a Zona Naval Militar. Armada de México.

Hospital de Ginecología y Obstetricia UV. Dirección Médica.

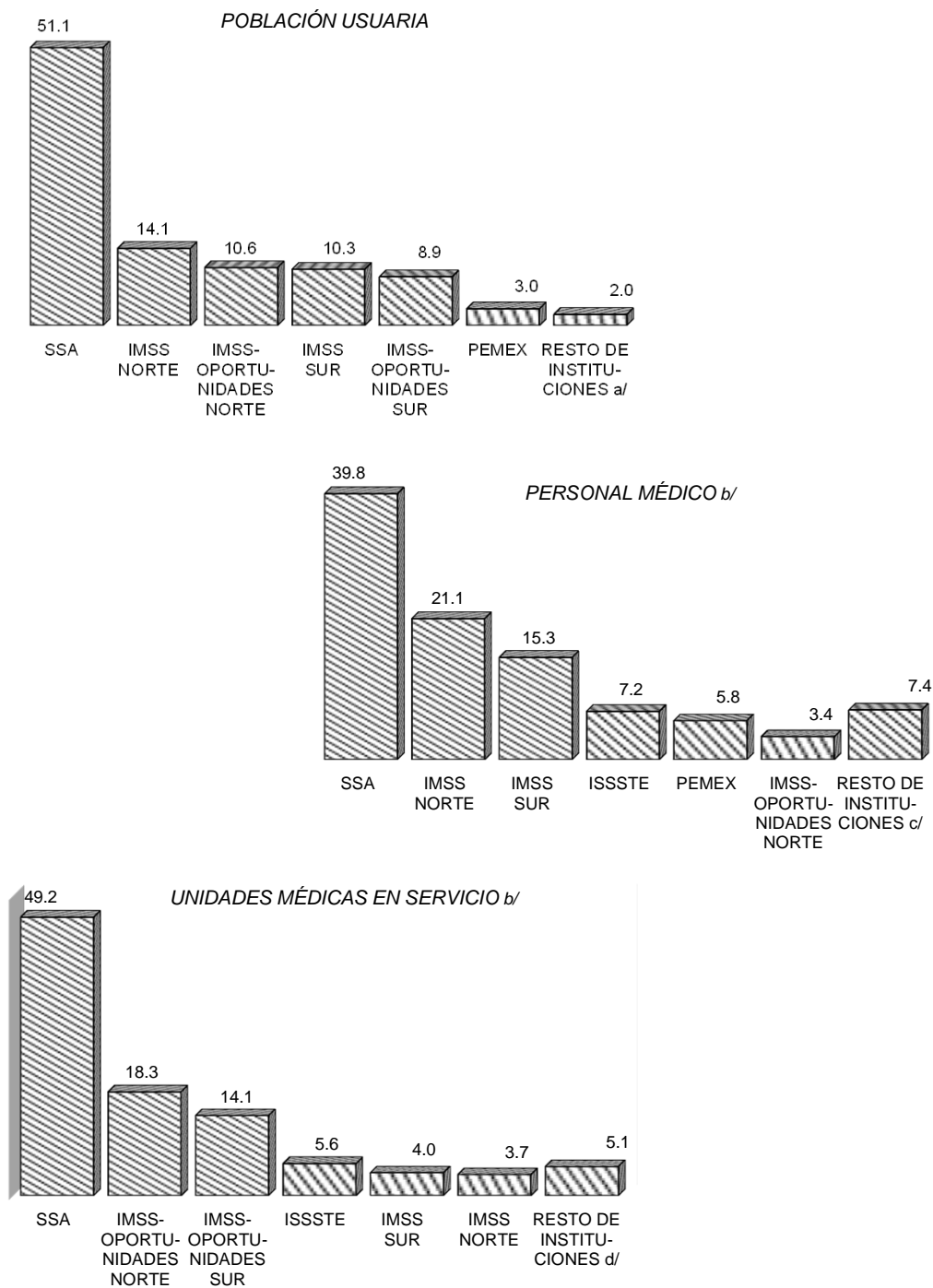
SSA, Servicios de Salud de Veracruz. Dirección de Planeación y Desarrollo; Subdirección de Estadística e Informática. Departamento de Estadística.

Cruz Roja Mexicana. Delegación Estatal.

POBLACIÓN USUARIA, PERSONAL MÉDICO Y UNIDADES MÉDICAS EN SERVICIO DE LAS INSTITUCIONES PÚBLICAS DEL SECTOR SALUD POR INSTITUCIÓN 2004

Gráfica 5.1

(Porcentaje)



a/ Comprende: ISSSTE, SDN, SM y Hospital de Ginecología y Obstetricia UV.

b/ Datos referidos al 31 de diciembre.

c/ Comprende: SDN, SM, IMSS-OPORTUNIDADES SUR, Hospital de Ginecología y Obstetricia UV y Cruz Roja Mexicana.

d/ Comprende: PEMEX, SDN, SM, Hospital de Ginecología y Obstetricia UV y Cruz Roja Mexicana.

FUENTE: Cuadro 5.2

**POBLACIÓN DERECHOHABIENTE DE LAS INSTITUCIONES
DE SEGURIDAD SOCIAL POR MUNICIPIO DE ADSCRIPCIÓN
DEL DERECHOHABIENTE SEGÚN INSTITUCIÓN
Al 31 de diciembre de 2004**

CUADRO 5.3

MUNICIPIO	TOTAL	IMSS NORTE a/	IMSS SUR a/	ISSSTE	PEMEX b/	SDN	SM
ESTADO	2,739,505	1,293,224 c/	821,089	332,213	205,110	23,430	64,439
ACAYUCAN	31,559	0	23,830	7,729	0	0	0
ACTOPAN	1,267	1,267	0	0	0	0	0
ACULA	120	0	120	0	0	0	0
ACULTZINGO	571	0	571	0	0	0	0
AGUA DULCE	23,502	0	6,037	1,593	15,872	0	0
ALTO LUCERO DE GUTIÉRREZ BARRIOS	7,063	7,063	0	0	0	0	0
ALTOTONGA	4,901	3,643	0	1,258	0	0	0
ALVARADO	14,875	8,914	0	2,538	0	0	3,423
AMATITLÁN	85	0	85	0	0	0	0
AMATLÁN DE LOS REYES	4,708	0	4,708	0	0	0	0
ANGEL R. CABADA	5,788	5,788	0	0	0	0	0
LA ANTIGUA	31,996	31,996	0	0	0	0	0
AQUILA	372	0	372	0	0	0	0
ATOYAC	23,850	0	23,850	0	0	0	0
ATZACAN	572	0	572	0	0	0	0
ATZALAN	1,583	1,329	0	254	0	0	0
BANDERILLA	4,915	4,915	0	0	0	0	0
BENITO JUÁREZ	751	0	0	751	0	0	0
BOCA DEL RÍO	92,783	78,473	0	8,028	0	6,282	0
CAMARÓN DE TEJEDA	78	0	78	0	0	0	0
CAMERINO Z. MENDOZA	14,114	0	11,441	2,673	0	0	0
CARLOS A. CARRILLO	5,738	0	5,738	0	0	0	0
CARRILLO PUERTO	29	0	29	0	0	0	0
CATEMACO	6,119	4,657	0	1,462	0	0	0
CAZONES DE HERRERA	2,148	1,430	0	718	0	0	0
CERRO AZUL	15,745	5,250	0	3,828	5,138	1,529	0
COATEPEC	36,355	32,518	0	3,837	0	0	0
COATZACOALCOS	197,219	0	142,083	11,916	30,395	0	12,825
COATZINTLA	6,324	3,541	0	0	0	2,783	0
CÓRDOBA	139,393	0	122,767	16,626	0	0	0
COSAMALOAPAN	65,487	0	61,518	3,969	0	0	0
COSAUTLÁN DE CARVAJAL	351	351	0	0	0	0	0
COSCOMATEPEC	1,681	0	1,681	0	0	0	0
COSOLEAQUE	10,291	0	8,347	1,944	0	0	0
COTAXTLA	2,223	2,110	0	113	0	0	0
COYUTLA	750	0	0	750	0	0	0
CUICHAPA	13,639	0	13,639	0	0 d/	0	0
CUITLÁHUAC	11,553	0	11,553	0	0	0	0
CHACALTIANGUIS	1,364	0	1,364	0	0	0	0
CHICONTEPEC	6,673	3,771	0	2,902	0	0	0
CHINAMECA	2,270	0	2,270	0	0	0	0
LAS CHOAPAS	14,862	0	4,038	2,371	8,453	0	0
CHOCAMÁN	105	0	105	0	0	0	0
EMILIANO ZAPATA	5,877	4,872	0	1,005	0	0	0
ESPINAL	583	0	0	583	0	0	0
FORTÍN	12,226	0	12,226	0	0	0	0
GUTIÉRREZ ZAMORA	4,820	3,077	0	1,743	0	0	0
HIDALGOTITLÁN	209	0	0	209	0	0	0
EL HIGO	1,169	0	0	1,169	0	0	0
HUATUSCO	7,372	0	5,804	1,568	0	0	0
HUAYACOCOTLA	1,367	0	0	1,367	0	0	0
HUEYAPAN DE OCAMPO	12,972	0	11,583	1,389	0	0	0
HUILOAPAN DE CUAUHTÉMOC	982	0	982	0	0	0	0
IGNACIO DE LA LLAVE	387	387	0	0	0	0	0
ISLA	8,722	0	7,597	1,125	0	0	0
IXHUATLÁN DE MADERO	2,369	0	0	2,369	0	0	0
IXHUATLÁN DEL CAFÉ	227	0	227	0	0	0	0
IXHUATLÁN DEL SURESTE	1,292	0	1,292	0	0	0	0
IXHUATLANCILLO	425	0	425	0	0	0	0
IXMATLAHUACAN	145	0	145	0	0	0	0
IXTACZOQUITLÁN	29,959	0	29,959	0	0	0	0
JALACINGO	4,243	4,243	0	0	0	0	0
JÁLTIPAN	9,046	0	7,747	1,299	0	0	0
JESÚS CARRANZA	927	0	927	0	0	0	0
JILOTEPEC	5,609	5,609	0	0	0	0	0

**POBLACIÓN DERECHOHABIENTE DE LAS INSTITUCIONES
DE SEGURIDAD SOCIAL POR MUNICIPIO DE ADSCRIPCIÓN
DEL DERECHOHABIENTE SEGÚN INSTITUCIÓN
Al 31 de diciembre de 2004**

CUADRO 5.3

MUNICIPIO	TOTAL	IMSS NORTE a/	IMSS SUR a/	ISSSTE	PEMEX b/	SDN	SM
JOSÉ AZUETA	1,800	0	900	900	0	0	0
JUAN RODRÍGUEZ CLARA	2,519	0	1,182	1,337	0	0	0
JUCHIQUE DE FERRER	113	113	0	0	0	0	0
LERDO DE TEJADA	34,290	32,733	0	1,557	0	0	0
MANLIO FABIO ALTAMIRANO	2,180	2,180	0	0	0	0	0
MARIANO ESCOBEDO	971	0	971	0	0	0	0
MARTÍNEZ DE LA TORRE	52,958	40,489	0	8,797	0	3,672	0
MEDELLÍN	8,886	8,443	0	443	0	0	0
MINATITLÁN	114,219	0	57,269	10,911	46,039	0	0
MISANTLA	10,219	5,558	0	4,661	0	0	0
MOLOACÁN	4,492	0	1,699	0	2,793	0	0
NANCHITAL DE LÁZARO							
CÁRDENAS DEL RÍO	25,015	0	2,635	0	22,380	0	0
NAOLINCO	1,468	1,468	0	0	0	0	0
NARANJAL	173	0	173	0	0	0	0
NARANJOS AMATLÁN	15,506	6,272	0	5,019	4,215	0	0
NAUTLA	1,830	1,066	0	764	0	0	0
NOGALES	10,411	0	7,733	1,575	1,103	0	0
OLUTA	1,047	0	1,047	0	0	0	0
OMEALCA	4,617	0	4,617	0	0	0	0
ORIZABA	117,455	0	97,498	19,957	0	0	0
OTATITLÁN	672	0	672	0	0	0	0
OZULUAMA	2,410	1,709	0	666	35	0	0
PÁNUCO	7,095	0	0	5,575	1,520	0	0
PAPANTLA	26,169	17,278	0	7,004	1,887	0	0
PASO DE OVEJAS	2,053	2,053	0	0	0	0	0
PASO DEL MACHO	15,930	0	15,484	446	0	0	0
LA PERLA	238	0	238	0	0	0	0
PEROTE	15,009	11,686 e/	0	2,959	0	364	0
PLATÓN SÁNCHEZ	3,886	3,208	0	678	0	0	0
PLAYA VICENTE	3,681	0	1,639	2,042	0	0	0
POZA RICA DE HIDALGO	157,234	96,780	0	18,361	42,093	0	0
PUEBLO VIEJO	2,285	0	0	0	1,147	1,138	0
PUENTE NACIONAL	1,916	1,061	0	855	0	0	0
RAFAEL DELGADO	1,292	0	516	776	0	0	0
RÍO BLANCO	11,016	0	11,016	0	0	0	0
SALTABARRANCA	111	111	0	0	0	0	0
SAN ANDRÉS TUXTLA	26,335	20,753	0	5,582	0	0	0
SAN JUAN EVANGELISTA	1,099	0	580	519	0	0	0
SANTIAGO TUXTLA	5,406	3,785	0	1,621	0	0	0
SAYULA DE ALEMÁN	645	0	645	0	0	0	0
SOCONUSCO	326	0	326	0	0	0	0
SOLEDAD DE DOBLADO	4,988	3,952	0	1,036	0	0	0
TAMALÍN	238	238	0	0	0	0	0
TAMIAHUA	1,646	1,016	0	630	0	0	0
TANTOYUCA	14,220	8,728	0	5,492	0	0	0
TATAHUICAPAN DE JUÁREZ	1,851	0	0	1,851	0	0	0
TECOLUTLA	1,954	1,954	0	0	0	0	0
TEMPACHE	16,727	13,261	0	3,117	349	0	0
TEMPOAL	1,454	0	0	1,454	0	0	0
TEOCELO	465	465	0	0	0	0	0
TEPATLAXCO	578	0	578	0	0	0	0
TEXISTEPEC	22,028	0	22,028	0	0	0	0
TEZONAPA	20,233	0	18,775	1,458	0	0	0
TIERRA BLANCA	11,674	0	5,830	5,844	0	0	0
TIHUATLÁN	10,794	9,811	0	983	0	0	0
TLACAJALPAN	998	0	998	0	0	0	0
TLACOTALPAN	3,619	0	2,670	949	0	0	0
TLALIXCOYAN	4,314	0	2,960	1,354	0	0	0
TLALNELHUAYOCAN	868	868	0	0	0	0	0
TLAPACOYAN	6,247	4,612	0	1,635	0	0	0
TLILAPAN	254	0	254	0	0	0	0
TOMATLÁN	470	0	470	0	0	0	0
TOTUTLA	79	0	79	0	0	0	0
TRES VALLES	27,097	0	27,097	0	0	0	0
TUXPAN	69,719	35,027	0	14,368	4,020	3,378	12,926
TUXTILLA	858	0	858	0	0	0	0
URSULO GALVÁN	25,525	24,670	0	855	0	0	0
VEGA DE ALATORRE	1,967	1,210	0	757	0	0	0

**POBLACIÓN DERECHOHABIENTE DE LAS INSTITUCIONES
DE SEGURIDAD SOCIAL POR MUNICIPIO DE ADSCRIPCIÓN
DEL DERECHOHABIENTE SEGÚN INSTITUCIÓN
Al 31 de diciembre de 2004**

CUADRO 5.3

MUNICIPIO	TOTAL	IMSS NORTE a/	IMSS SUR a/	ISSSTE	PEMEX b/	SDN	SM
VERACRUZ	420,278	328,683	0	38,659	17,671	0	35,265
LAS VIGAS DE RAMÍREZ	679	679	0	0	0	0	0
VILLA ALDAMA	366	366	0	0	0	0	0
XALAPA	444,848	384,227	0	56,337	0	4,284	0
XICO	2,579	1,237	0	1,342	0	0	0
YANGA	3,460	0	3,460	0	0	0	0
YECUATLA	270	270	0	0	0	0	0
ZENTLA	251	0	251	0	0	0	0
ZONGOLICA	4,232	0	2,231	2,001	0	0	0

a/ Se refiere a la población derechohabiente por municipio de registro patronal

b/ Se refiere a la población derechohabiente registrada por municipio de atención médica

c/ Excluye población derechohabiente de los municipios de El Higo 12 774, Pánuco 21 515, Pueblo Viejo 9 465, Tampico Alto 1 264 y Tempoal 945, que pertenecen a la Delegación Regional Tamaulipas.

d/ La población derechohabiente que se reportaba en el municipio de Cuichapa corresponde a la localidad de Cuichapa, municipio de Moloacán.

e/ Incluye la población derechohabiente de Las Minas

FUENTE: IMSS, Delegación Regional Veracruz Norte. Jefatura de Planeación y Finanzas; Departamento de Presupuesto, Contabilidad y Evaluación Financiera; Oficina de Presupuesto e Información Directiva.
IMSS, Delegación Regional Veracruz Sur. Jefatura Delegacional de Prestaciones Médicas; Coordinación de Informática Médica
IMSS, Delegación Regional Tamaulipas. Jefatura Delegacional de Planeación y Finanzas
ISSSTE, Delegación en el Estado. Subdelegación Médica. Departamento de Programación y Desarrollo. Oficina de Bioestadística
PEMEX. Dirección Corporativa de Planeación Estratégica; Subdirección de Relaciones Sectoriales
SDN, 19/a y 26/a Zona Militar. Hospital Regional Militar y Enfermería Militar
SM, 3/a Zona Naval Militar. Armada de México.

**POBLACIÓN USUARIA DE LOS SERVICIOS MÉDICOS DE LAS INSTITUCIONES
PÚBLICAS DEL SECTOR SALUD POR MUNICIPIO DE ATENCIÓN
AL USUARIO SEGÚN RÉGIMEN E INSTITUCIÓN
2004**

CUADRO 5.4
(1ª Parte)

MUNICIPIO	TOTAL	SEGURIDAD SOCIAL					
		IMSS NORTE	IMSS SUR	ISSSTE	PEMEX	SDN	SM
ESTADO	6,747,047	950,206 a/	696,083	40,096 b/	205,110	24,855	50,107
ACAJETE	3,014	0	0	0	0	0	0
ACATLÁN	2,608	0	0	0	0	0	0
ACAYUCAN	70,096	0	22,277	581	0	0	0
ACTOPAN	35,070	1,199	0	0	0	0	0
ACULA	6,174	0	2,895	0	0	0	0
ACULTZINGO	19,153	0	0	0	0	0	0
AGUA DULCE	49,235	0	8,891	1,523	15,872	0	0
ALPATLÁHUAC	10,824	0	0	0	0	0	0
ALTO LUCERO DE GUTIÉRREZ BARRIOS	25,099	3,771	0	0	0	0	0
ALTOTONGA	44,350	4,091	0	226	0	0	0
ALVARADO	41,549	9,730	0	245	0	0	2,569
AMATITLÁN	13,798	0	4,860	0	0	0	0
AMATLÁN DE LOS REYES	31,237	0	6,476	0	0	0	0
ANGEL R. CABADA	25,544	8,851	0	0	0	0	0
LA ANTIGUA	53,604	27,801	0	0	0	0	0
APAZAPAN	975	0	0	0	0	0	0
AQUILA	924	0	0	0	0	0	0
ASTACINGA	6,010	0	0	0	0	0	0
ATLAHUILCO	9,201	0	0	0	0	0	0
ATOYAC	23,326	0	15,124	0	0	0	0
ATZACAN	14,290	0	0	0	0	0	0
ATZALAN	36,310	0	0	44	0	0	0
AYAHUALULCO	17,821	0	0	0	0	0	0
BANDERILLA	10,227	7,237	0	0	0	0	0
BENITO JUÁREZ	19,627	0	0	19	0	0	0
BOCA DEL RÍO	65,976	0	0	952	0	4,812	0
CALCAHUALCO	8,078	0	0	0	0	0	0
CAMARÓN DE TEJEDA	4,399	0	0	0	0	0	0
CAMERINO Z. MENDOZA	31,659	0	17,239	51	0	0	0
CARLOS A. CARRILLO	17,617	0	8,977	0	0	0	0
CARRILLO PUERTO	8,905	0	0	0	0	0	0
CASTILLO DE TEAYO	15,487	0	0	0	0	0	0
CATEMACO	41,248	3,595	0	ND	0	0	0
CAZONES DE HERRERA	17,056	0	0	27	0	0	0
CERRO AZUL	43,479	4,584	0	691	5,138	2,256	0
CITLALTÉPETL	4,232	0	0	0	0	0	0
COACOATZINTLA	1,858	0	0	0	0	0	0
COAHUITLÁN	5,755	0	0	0	0	0	0
COATEPEC	57,815	34,887	0	255	0	0	0
COATZACOALCOS	343,853	0	129,261	1,523	30,395	0	7,249
COATZINTLA	34,475	0	0	0	0	3,482	0
COETZALA	3,095	0	0	0	0	0	0
COLIPA	4,398	0	0	0	0	0	0
COMAPA	16,472	0	0	0	0	0	0
CÓRDOBA	182,471	0	112,197	1,742	0	0	0
COSAMALOAPAN	77,344	0	34,400	723	0	0	0
COSAUTLÁN DE CARVAJAL	10,587	0	0	0	0	0	0
COSCOMATEPEC	50,114	0	0	0	0	0	0
COSOLEACAQUE	101,656	0	24,281	75	0	0	0
COTAXTLA	15,489	3,483	0	86	0	0	0
COXQUIHUI	12,166	0	0	0	0	0	0
COYUTLA	13,780	0	0	56	0	0	0
CUICHAPA	7,378	0	6,010	0	0 d/	0	0
CUITLÁHUAC	19,102	0	10,885	0	0	0	0
CHACALTIANGUIS	9,212	0	3,056	0	0	0	0
CHALMA	10,461	0	0	0	0	0	0
CHICONAMEL	5,781	0	0	0	0	0	0
CHICONQUIACO	32,347	0	0	0	0	0	0
CHICONTEPEC	49,888	0	0	177	0	0	0
CHINAMECA	12,111	0	0	0	0	0	0
CHINAMPA DE GOROSTIZA	6,445	0	0	0	0	0	0
LAS CHOAPAS	66,903	0	7,924	418	8,453	0	0
CHOCAMÁN	5,741	0	0	0	0	0	0

**POBLACIÓN USUARIA DE LOS SERVICIOS MÉDICOS DE LAS INSTITUCIONES
PÚBLICAS DEL SECTOR SALUD POR MUNICIPIO DE ATENCIÓN
AL USUARIO SEGÚN RÉGIMEN E INSTITUCIÓN
2004**

CUADRO 5.4
(1ª Parte)

MUNICIPIO	TOTAL	SEGURIDAD SOCIAL					
		IMSS NORTE	IMSS SUR	ISSSTE	PEMEX	SDN	SM
CHONTLA	11,374	0	0	0	0	0	0
CHUMATLÁN	2,226	0	0	0	0	0	0
EMILIANO ZAPATA	26,513	2,209	0	0	0	0	0
ESPINAL	30,793	0	0	3	0	0	0
FILOMENO MATA	11,258	0	0	0	0	0	0
FORTÍN	17,462	0	0	0	0	0	0
GUTIÉRREZ ZAMORA	20,665	3,415	0	168	0	0	0
HIDALGOTITLÁN	17,285	0	0	1	0	0	0
EL HIGO	13,462	0	0	213	0	0	0
HUATUSCO	60,737	0	8,085	184	0	0	0
HUAYACOCOTLA	20,660	0	0	32	0	0	0
HUEYAPAN DE OCAMPO	45,603	0	14,200	88	0	0	0
HUILOAPAN DE CUAUHTÉMOC	1,800	0	0	0	0	0	0
IGNACIO DE LA LLAVE	17,063	0	0	0	0	0	0
ILAMATLÁN	10,888	0	0	0	0	0	0
ISLA	43,773	0	5,829	178	0	0	0
IXCATEPEC	12,051	0	0	0	0	0	0
IXHUACÁN DE LOS REYES	5,881	0	0	0	0	0	0
IXHUATLÁN DE MADERO	45,757	0	0	366	0	0	0
IXHUATLÁN DEL CAFÉ	15,922	0	0	0	0	0	0
IXHUATLÁN DEL SURESTE	9,807	0	0	0	0	0	0
IXHUATLANCILLO	32,397	0	22,851	0	0	0	0
IXMATLAHUACAN	4,233	0	1,262	0	0	0	0
IXTACZOQUITLÁN	34,576	0	10,088	0	0	0	0
JALACINGO	14,824	0	0	0	0	0	0
JALCOMULCO	5,895	0	0	0	0	0	0
JÁLTIPAN	61,171	0	10,374	53	0	0	0
JAMAPA	10,367	0	0	0	0	0	0
JESÚS CARRANZA	19,229	0	0	0	0	0	0
JILOTEPEC	5,050	3,023	0	0	0	0	0
JOSÉ AZUETA	20,442	0	424	127	0	0	0
JUAN RODRÍGUEZ CLARA	23,436	0	0	99	0	0	0
JUCHIQUE DE FERRER	13,234	0	0	0	0	0	0
LANDERO Y COSS	2,759	0	0	0	0	0	0
LERDO DE TEJADA	19,646	14,996	0	202	0	0	0
MAGDALENA	2,549	0	0	0	0	0	0
MALTRATA	17,147	0	0	0	0	0	0
MANLIO FABIO ALTAMIRANO	25,452	7,025	0	0	0	0	0
MARIANO ESCOBEDO	18,649	0	0	0	0	0	0
MARTÍNEZ DE LA TORRE	121,650	37,227	0	686	0	3,098	0
MECATLÁN	8,888	0	0	0	0	0	0
MECAYAPAN	16,630	0	0	0	0	0	0
MEDELLÍN	31,410	2,132	0	53	0	0	0
MIAHUATLÁN	2,803	0	0	0	0	0	0
LAS MINAS	1,712	0 e/	0	0	0	0	0
MINATITLÁN	228,690	0	38,897	1,630	46,039	0	0
MISANTLA	68,472	4,448	0	364	0	0	0
MIXTLA DE ALTAMIRANO	10,434	0	0	0	0	0	0
MOLOACÁN	14,219	0	0	0	2,793	0	0
NANCHITAL DE LÁZARO							
CÁRDENAS DEL RÍO	31,947	0	0	0	22,380	0	0
NAOLINCO	24,402	0	0	0	0	0	0
NARANJAL	4,576	0	0	0	0	0	0
NARANJOS AMATLÁN	22,973	4,003	0	947	4,215	0	0
NAUTLA	7,587	0	0	39	0	0	0
NOGALES	34,452	0	13,256	165	1,103	0	0
OLUTA	6,337	0	0	0	0	0	0
OMEALCA	21,421	0	9,512	0	0	0	0
ORIZABA	90,933	0	69,691	3,033	0	0	0
OTATITLÁN	4,417	0	741	0	0	0	0
OTEAPAN	13,560	0	0	0	0	0	0
OZULUAMA	20,392	0	0	100	35	0	0
PAJAPAN	14,123	0	0	0	0	0	0
PÁNUCO	39,330	0	0	934	1,520	0	0
PAPANTLA	158,813	11,601	0	500	1,887	0	0
PASO DE OVEJAS	24,412	4,524	0	0	0	0	0
PASO DEL MACHO	34,533	0	14,321	44	0	0	0

**POBLACIÓN USUARIA DE LOS SERVICIOS MÉDICOS DE LAS INSTITUCIONES
PÚBLICAS DEL SECTOR SALUD POR MUNICIPIO DE ATENCIÓN
AL USUARIO SEGÚN RÉGIMEN E INSTITUCIÓN
2004**

CUADRO 5.4
(1ª Parte)

MUNICIPIO	TOTAL	SEGURIDAD SOCIAL					
		IMSS NORTE	IMSS SUR	ISSSTE	PEMEX	SDN	SM
LA PERLA	18,000	0	0	0	0	0	0
PEROTE	60,019	8,488	0	155	0	867	0
PLATÓN SÁNCHEZ	17,176	4,191	0	31	0	0	0
PLAYA VICENTE	47,677	0	0	147	0	0	0
POZA RICA DE HIDALGO	191,180	98,766	0	1,927	42,093	0	0
PUEBLO VIEJO	18,333	0	0	109	1,147	1,826	0
PUENTE NACIONAL	9,730	0	0	75	0	0	0
RAFAEL DELGADO	13,809	0	0	0	0	0	0
RAFAEL LUCIO	3,509	0	0	0	0	0	0
LOS REYES	4,234	0	0	0	0	0	0
RÍO BLANCO	54,754	0	12,373	0	0	0	0
SALTABARRANCA	5,305	2,099	0	0	0	0	0
SAN ANDRÉS TENEJAPAN	1,463	0	0	0	0	0	0
SAN ANDRÉS TUXTLA	126,582	15,836	0	594	0	0	0
SAN JUAN EVANGELISTA	19,564	0	0	31	0	0	0
SANTIAGO TUXTLA	43,930	6,596	0	163	0	0	0
SAYULA DE ALEMÁN	27,739	0	0	0	0	0	0
SOCONUSCO	6,814	0	0	0	0	0	0
SOCHIAPA	3,402	0	0	0	0	0	0
SOLEDAD ATZOMPA	21,182	0	0	0	0	0	0
SOLEDAD DE DOBLADO	21,025	0	0	84	0	0	0
SOTEAPAN	27,880	0	0	0	0	0	0
TAMALÍN	8,739	157	0	0	0	0	0
TAMIAHUA	24,918	1,451	0	90	0	0	0
TAMPICO ALTO	13,450	0	0	0	0	0	0
TANCOCO	5,453	0	0	0	0	0	0
TANTIMA	9,578	0	0	0	0	0	0
TANTOYUCA	72,928	10,041	0	481	0	0	0
TATAHUICAPAN DE JUÁREZ	22,296	0	0	50	0	0	0
TATATILA	2,565	0	0	0	0	0	0
TECOLUTLA	13,194	0	0	0	0	0	0
TEHUIPANGO	13,556	0	0	0	0	0	0
TEMAPACHE	99,133	6,207	0	165	349	0	0
TEMPOAL	24,967	0	0	20	0	0	0
TENAMPA	2,625	0	0	0	0	0	0
TENOCHTITLÁN	4,314	0	0	0	0	0	0
TEOCELO	4,704	0	0	0	0	0	0
TEPATLAXCO	13,688	0	0	0	0	0	0
TEPETLÁN	5,631	0	0	0	0	0	0
TEPETZINTLA	5,870	0	0	0	0	0	0
TEQUILA	10,914	0	0	0	0	0	0
TEXCATEPEC	10,314	0	0	0	0	0	0
TEXHUACÁN	4,013	0	0	0	0	0	0
TEXISTEPEC	11,684	0	865	0	0	0	0
TEZONAPA	37,618	0	5,812	ND	0	0	0
TIERRA BLANCA	77,691	0	21,606	759	0	0	0
TIHUATLÁN	47,772	0	0	48	0	0	0
TLACOJALPAN	2,595	0	1,682	0	0	0	0
TLACOLULAN	29,575	0	0	0	0	0	0
TLACOTALPAN	9,413	0	0	16	0	0	0
TLACOTEPEC DE MEJÍA	1,544	0	0	0	0	0	0
TLACHICHILCO	14,630	0	0	0	0	0	0
TLALIXCOYAN	36,516	0	2,515	97	0	0	0
TLALNELHUAYOCAN	7,910	0	0	0	0	0	0
TLALTETELA	9,604	0	0	0	0	0	0
TLAPACOYAN	29,815	3,682	0	144	0	0	0
TLAQUILPA	8,567	0	0	0	0	0	0
TLILAPAN	3,467	0	0	0	0	0	0
TOMATLÁN	2,386	0	0	0	0	0	0
TONAYÁN	3,796	0	0	0	0	0	0
TOTUTLA	15,656	0	0	0	0	0	0
TRES VALLES	38,053	0	11,533	0	0	0	0
TUXPAN	116,081	43,928	0	2,432	4,020	4,916	9,554
TUXTILLA	1,990	0	983	0	0	0	0
URSULO GALVÁN	28,963	8,698	0	119	0	0	0
UXPANAPA	14,769	0	0	0	0	0	0
VEGA DE ALATORRE	9,480	0	0	686	0	0	0

**POBLACIÓN USUARIA DE LOS SERVICIOS MÉDICOS DE LAS INSTITUCIONES
PÚBLICAS DEL SECTOR SALUD POR MUNICIPIO DE ATENCIÓN
AL USUARIO SEGÚN RÉGIMEN E INSTITUCIÓN
2004**

CUADRO 5.4
(1ª Parte)

MUNICIPIO	TOTAL	SEGURIDAD SOCIAL					
		IMSS NORTE	IMSS SUR	ISSSTE	PEMEX	SDN	SM
VERACRUZ	624,213	336,720	0	4,374	17,671	0	30,735
LAS VIGAS DE RAMÍREZ	5,523	0	0	0	0	0	0
VILLA ALDAMA	4,961	0	0	0	0	0	0
XALAPA	484,897	199,514	0	7,525	0	3,598	0
XICO	23,041	0	0	144	0	0	0
XOXOCOTLA	4,026	0	0	0	0	0	0
YANGA	13,343	0	4,430	0	0	0	0
YECUATLA	12,558	0	0	0	0	0	0
ZACUALPAN	5,934	0	0	0	0	0	0
ZARAGOZA	8,921	0	0	0	0	0	0
ZENTLA	6,980	0	0	0	0	0	0
ZONGOLICA	40,728	0	0	7	0	0	0
ZONTECOMATLÁN	12,155	0	0	0	0	0	0
ZOZOCOLCO DE HIDALGO	7,984	0	0	0	0	0	0

POBLACIÓN USUARIA DE LOS SERVICIOS MÉDICOS DE LAS INSTITUCIONES PÚBLICAS DEL SECTOR SALUD POR MUNICIPIO DE ATENCIÓN AL USUARIO SEGÚN RÉGIMEN E INSTITUCIÓN 2004

CUADRO 5.4
(2ª Parte y última)

MUNICIPIO	ASISTENCIA SOCIAL			SSA
	IMSS-OPOR-TUNIDADES NORTE	IMSS-OPOR-TUNIDADES SUR	HOSPITAL DE GINECOLOGÍA Y OBSTETRICIA UV	
ESTADO	712,490 c/	597,679 c/	18,905	3,451,516
ACAJETE	0	0	0	3,014
ACATLÁN	0	0	0	2,608
ACAYUCAN	0	21,243	0	25,995
ACTOPAN	18,179	0	0	15,692
ACULA	0	0	0	3,279
ACULTZINGO	0	7,889	0	11,264
AGUA DULCE	0	2,257	0	20,692
ALPATLÁHUAC	0	8,834	0	1,990
ALTO LUCERO DE GUTIÉRREZ BARRIOS	12,607	0	0	8,721
ALTOTONGA	18,749	0	0	21,284
ALVARADO	3,858	0	0	25,147
AMATITLÁN	0	0	0	8,938
AMATLÁN DE LOS REYES	0	3,957	0	20,804
ANGEL R. CABADA	8,491	0	0	8,202
LA ANTIGUA	0	0	0	25,803
APAZAPAN	0	0	0	975
AQUILA	0	924	0	0
ASTACINGA	0	0	0	6,010
ATLAHUILCO	0	2,791	0	6,410
ATOYAC	0	0	0	8,202
ATZACAN	0	4,720	0	9,570
ATZALAN	23,571	0	0	12,695
AYAHUALULCO	3,817	0	0	14,004
BANDERILLA	0	0	0	2,990
BENITO JUÁREZ	13,046	0	0	6,562
BOCA DEL RÍO	0	0	0	60,212
CALCAHUALCO	0	4,704	0	3,374
CAMARÓN DE TEJEDA	0	1,647	0	2,752
CAMERINO Z. MENDOZA	0	3,136	0	11,233
CARLOS A. CARRILLO	0	0	0	8,640
CARRILLO PUERTO	0	1,903	0	7,002
CASTILLO DE TEAYO	4,896	0	0	10,591
CATEMACO	10,911	0	0	26,742
CAZONES DE HERRERA	9,082	0	0	7,947
CERRO AZUL	0	0	0	30,810
CITLALTÉPETL	1,266	0	0	2,966
COACOATZINTLA	0	0	0	1,858
COAHUITLÁN	4,164	0	0	1,591
COATEPEC	1,799	0	0	20,874
COATZACOALCOS	0	2,388	0	173,037
COATZINTLA	3,907	0	0	27,086
COETZALA	0	0	0	3,095
COLIPA	0	0	0	4,398
COMAPA	0	7,084	0	9,388
CÓRDOBA	0	10,487	0	58,045
COSAMALOAPAN	0	1,297	0	40,924
COSAUTLÁN DE CARVAJAL	3,235	0	0	7,352
COSCOMATEPEC	0	30,864	0	19,250
COSOLEACAQUE	0	10,047	0	67,253
COTAXTLA	0	0	0	11,920
COXQUIHUI	6,790	0	0	5,376
COYUTLA	5,857	0	0	7,867
CUICHAPA	0	0	0	1,368
CUITLÁHUAC	0	0	0	8,217
CHACALTIANGUIS	0	0	0	6,156
CHALMA	9,902	0	0	559
CHICONAMEL	775	0	0	5,006
CHICONQUIACO	3,904	0	0	28,443
CHICONTEPEC	39,145	0	0	10,566
CHINAMECA	0	9,380	0	2,731
CHINAMPA DE GOROSTIZA	0	0	0	6,445
LAS CHOAPAS	0	12,389	0	37,719

POBLACIÓN USUARIA DE LOS SERVICIOS MÉDICOS DE LAS INSTITUCIONES PÚBLICAS DEL SECTOR SALUD POR MUNICIPIO DE ATENCIÓN AL USUARIO SEGÚN RÉGIMEN E INSTITUCIÓN 2004

CUADRO 5.4
(2ª Parte y última)

MUNICIPIO	ASISTENCIA SOCIAL			SSA
	IMSS-OPOR- TUNIDADES NORTE	IMSS-OPOR- TUNIDADES SUR	HOSPITAL DE GINE- COLOGÍA Y OBSTE- TRICIA UV	
CHOCAMÁN	0	4,252	0	1,489
CHONTLA	5,171	0	0	6,203
CHUMATLÁN	0	0	0	2,226
EMILIANO ZAPATA	11,465	0	0	12,839
ESPINAL	20,450	0	0	10,340
FILOMENO MATA	1,326	0	0	9,932
FORTÍN	0	0	0	17,462
GUTIÉRREZ ZAMORA	4,840	0	0	12,242
HIDALGOTITLÁN	0	4,429	0	12,855
EL HIGO	5,792	0	0	7,457
HUATUSCO	0	12,095	0	40,373
HUAYACOCOTLA	7,722	0	0	12,906
HUEYAPAN DE OCAMPO	0	24,379	0	6,936
HUILOAPAN DE CUAUHTÉMOC	0	0	0	1,800
IGNACIO DE LA LLAVE	4,791	0	0	12,272
ILAMATLÁN	8,317	0	0	2,571
ISLA	0	7,597	0	30,169
IXCATEPEC	4,099	0	0	7,952
IXHUACÁN DE LOS REYES	1,270	0	0	4,611
IXHUATLÁN DE MADERO	22,330	0	0	23,061
IXHUATLÁN DEL CAFÉ	0	12,330	0	3,592
IXHUATLÁN DEL SURESTE	0	0	0	9,807
IXHUATLANCILLO	0	7,452	0	2,094
IXMATLAHUACAN	0	0	0	2,971
IXTACZOQUITLÁN	0	11,578	0	12,910
JALACINGO	4,908	0	0	9,916
JALCOMULCO	2,171	0	0	3,724
JÁLTIPAN	0	23,206	0	27,538
JAMAPA	0	0	0	10,367
JESÚS CARRANZA	0	8,527	0	10,702
JILOTEPEC	0	0	0	2,027
JOSÉ AZUETA	0	7,163	0	12,728
JUAN RODRÍGUEZ CLARA	0	9,842	0	13,495
JUCHIQUE DE FERRER	5,561	0	0	7,673
LANDERO Y COSS	0	0	0	2,759
LERDO DE TEJADA	0	0	0	4,448
MAGDALENA	0	2,549	0	0
MALTRATA	0	7,360	0	9,787
MANLIO FABIO ALTAMIRANO	6,405	0	0	12,022
MARIANO ESCOBEDO	0	5,277	0	13,372
MARTÍNEZ DE LA TORRE	0	0	0	80,639
MECATLÁN	5,122	0	0	3,766
MECAYAPAN	0	6,387	0	10,243
MEDELLÍN	0	0	0	29,225
MIAHUATLÁN	0	0	0	2,803
LAS MINAS	0	0	0	1,712
MINATITLÁN	0	14,703	0	127,421
MISANTLA	14,223	0	0	49,437
MIXTLA DE ALTAMIRANO	0	9,709	0	725
MOLOACÁN	0	1,657	0	9,769
NANCHITAL DE LÁZARO	0	0	0	9,567
CÁRDENAS DEL RÍO	0	0	0	15,508
NAOLINCO	8,894	0	0	3,478
NARANJAL	0	1,098	0	3,478
NARANJOS AMATLÁN	2,315	0	0	11,493
NAUTLA	2,966	0	0	4,582
NOGALES	0	4,168	0	15,760
OLUTA	0	0	0	6,337
OMEALCA	0	6,453	0	5,456
ORIZABA	0	0	0	18,209
OTATITLÁN	0	0	0	3,676
OTEAPAN	0	0	0	13,560
OZULUAMA	7,955	0	0	12,302
PAJAPAN	0	4,057	0	10,066
PÁNUCO	1,350	0	0	35,526
PAPANTLA	101,389	0	0	43,436

POBLACIÓN USUARIA DE LOS SERVICIOS MÉDICOS DE LAS INSTITUCIONES PÚBLICAS DEL SECTOR SALUD POR MUNICIPIO DE ATENCIÓN AL USUARIO SEGÚN RÉGIMEN E INSTITUCIÓN 2004

CUADRO 5.4
(2ª Parte y última)

MUNICIPIO	ASISTENCIA SOCIAL			SSA
	IMSS-OPOR-TUNIDADES NORTE	IMSS-OPOR-TUNIDADES SUR	HOSPITAL DE GINECOLOGÍA Y OBSTETRICIA UV	
PASO DE OVEJAS	8,062	0	0	11,826
PASO DEL MACHO	0	6,330	0	13,838
LA PERLA	0	14,403	0	3,597
PEROTE	14,162	0	0	36,347
PLATÓN SÁNCHEZ	2,275	0	0	10,679
PLAYA VICENTE	0	22,709	0	24,821
POZA RICA DE HIDALGO	0	0	0	48,394
PUEBLO VIEJO	1,893	0	0	13,358
PUENTE NACIONAL	3,881	0	0	5,774
RAFAEL DELGADO	0	10,377	0	3,432
RAFAEL LUCIO	0	0	0	3,509
LOS REYES	0	4,234	0	0
RÍO BLANCO	0	0	0	42,381
SALTABARRANCA	0	0	0	3,206
SAN ANDRÉS TENEJAPAN	0	0	0	1,463
SAN ANDRÉS TUXTLA	32,405	0	0	77,747
SAN JUAN EVANGELISTA	0	7,622	0	11,911
SANTIAGO TUXTLA	16,597	0	0	20,574
SAYULA DE ALEMÁN	0	17,829	0	9,910
SOCONUSCO	0	4,007	0	2,807
SOCHIAPA	0	0	0	3,402
SOLEDAD ATZOMPA	0	12,467	0	8,715
SOLEDAD DE DOBLADO	2,131	0	0	18,810
SOTEAPAN	0	10,755	0	17,125
TAMALÍN	1,500	0	0	7,082
TAMIAHUA	9,905	0	0	13,472
TAMPICO ALTO	1,831	0	0	11,619
TANCOCO	1,720	0	0	3,733
TANTIMA	4,552	0	0	5,026
TANTOYUCA	28,495	0	0	33,911
TATAHUICAPAN DE JUÁREZ	0	11,358	0	10,888
TATATILA	0	0	0	2,565
TECOLUTLA	7,986	0	0	5,208
TEHUIPANGO	0	6,192	0	7,364
TEMAPACHE	18,140	0	0	74,272
TEMPOAL	10,936	0	0	14,011
TENAMPA	0	0	0	2,625
TENOCHTITLÁN	1,808	0	0	2,506
TEOCELO	0	0	0	4,704
TEPATLAXCO	0	2,450	0	11,238
TEPETLÁN	3,438	0	0	2,193
TEPETZINTLA	0	0	0	5,870
TEQUILA	0	5,085	0	5,829
TEXCATEPEC	10,314	0	0	0
TEXHUACÁN	0	4,013	0	0
TEXISTEPEC	0	4,063	0	6,756
TEZONAPA	0	17,965	0	13,841
TIERRA BLANCA	0	20,681	0	34,645
TIHUATLÁN	12,035	0	0	35,689
TLACOJALPAN	0	0	0	913
TLACOLULAN	0	0	0	29,575
TLACOTALPAN	0	1,403	0	7,994
TLACOTEPEC DE MEJÍA	0	0	0	1,544
TLACHICHILCO	9,494	0	0	5,136
TLALIXCOYAN	0	5,541	0	28,363
TLALNELHUAYOCAN	0	0	0	7,910
TLALTETELA	0	0	0	9,604
TLAPACOYAN	8,982	0	0	17,007
TLAQUILPA	0	6,511	0	2,056
TLILAPAN	0	0	0	3,467
TOMATLÁN	0	1,567	0	819
TONAYÁN	1,157	0	0	2,639
TOTUTLA	0	5,975	0	9,681
TRES VALLES	0	2,061	0	24,459
TUXPAN	8,399	0	0	42,832
TUXTILLA	0	0	0	1,007

POBLACIÓN USUARIA DE LOS SERVICIOS MÉDICOS DE LAS INSTITUCIONES PÚBLICAS DEL SECTOR SALUD POR MUNICIPIO DE ATENCIÓN AL USUARIO SEGÚN RÉGIMEN E INSTITUCIÓN 2004

CUADRO 5.4
(2ª Parte y última)

MUNICIPIO	ASISTENCIA SOCIAL			SSA
	IMSS-OPOR-TUNIDADES NORTE	IMSS-OPOR-TUNIDADES SUR	HOSPITAL DE GINECOLOGÍA Y OBSTETRICIA UV	
URSULO GALVÁN	0	0	0	20,146
UXPANAPA	0	12,460	0	2,309
VEGA DE ALATORRE	1,773	0	0	7,021
VERACRUZ	0	0	0	234,713
LAS VIGAS DE RAMÍREZ	0	0	0	5,523
VILLA ALDAMA	0	0	0	4,961
XALAPA	0	0	18,905	255,355
XICO	3,730	0	0	19,167
XOXOCOTLA	0	0	0	4,026
YANGA	0	0	0	8,913
YECUATLA	3,487	0	0	9,071
ZACUALPAN	2,863	0	0	3,071
ZARAGOZA	0	0	0	8,921
ZENTLA	0	3,551	0	3,429
ZONGOLICA	0	31,861	0	8,860
ZONTECOMATLÁN	7,554	0	0	4,601
ZOZOCOLCO DE HIDALGO	2,202	0	0	5,782

a/ Excluye la población usuaria de los municipios de El Higo 16 618, Pánuco 24 211, Pueblo Viejo 12 231 y Tampico Alto 2 076, que pertenecen a la Delegación Regional Tamaulipas.

b/ El total no incluye la información consignada con ND.

c/ La variación que se presenta en algunos municipios es debido a la redistribución de áreas de atención por cercanía geográfica con la Secretaría de Salud.

d/ La población usuaria que se reportaba en el municipio de Cuichapa corresponde a la localidad de Cuichapa, municipio de Moloacán.

e/ La población usuaria de Las Minas está incluida en Perote.

FUENTE: IMSS, Delegación Regional Veracruz Norte. Jefatura de Planeación y Finanzas; Departamento de Presupuesto, Contabilidad y Evaluación Financiera;

Oficina de Presupuesto e Información Directiva.

IMSS, Delegación Regional Veracruz Sur. Jefatura Delegacional de Prestaciones Médicas; Coordinación de Informática Médica.

IMSS, Delegación Regional Tamaulipas. Jefatura Delegacional de Planeación y Finanzas.

ISSSTE, Delegación en el Estado. Subdelegación Médica. Departamento de Programación y Desarrollo. Oficina de Bioestadística.

PEMEX. Dirección Corporativa de Planeación Estratégica; Subdirección de Relaciones Sectoriales.

SDN, 19/a y 26/a Zona Militar. Hospital Regional Militar y Enfermería Militar.

SM, 3/a Zona Naval Militar. Armada de México.

Hospital de Ginecología y Obstetricia UV. Dirección Médica.

SSA, Servicios de Salud de Veracruz. Dirección de Planeación y Desarrollo; Subdirección de Estadística e Informática. Departamento de Estadística.

**RECURSOS HUMANOS DE LAS INSTITUCIONES PÚBLICAS
DEL SECTOR SALUD POR TIPO DE PERSONAL
SEGÚN RÉGIMEN E INSTITUCIÓN
Al 31 de diciembre de 2004**

CUADRO 5.5
(1ª Parte)

TIPO DE PERSONAL	TOTAL	SEGURIDAD SOCIAL					
		IMSS NORTE	IMSS SUR	ISSSTE	PEMEX	SDN	SM
TOTAL	41,174 a/	10,577 b/	7,919	2,837	2,765	411	710
PERSONAL MÉDICO	10,216	2,183	1,579	749	597	57	208
EN CONTACTO DIRECTO CON EL PACIENTE	9,670	2,057	1,523	708	565	57	196
MÉDICOS GENERALES	3,853	662	611	289	246	11	38
MÉDICOS ESPECIALISTAS	3,565	871	683	338	288	19	101
RESIDENTES	598	249	59	41	0	0	11
PASANTES	1,162	209	90	8	0	9	11
ODONTÓLOGOS	492	66	80	32	31	18	35
EN OTRAS LABORES	546	126	56	41	32	0	12
PERSONAL PARAMÉDICO	16,792	4,436	3,030	1,015	945	151	217
DE ENFERMERÍA	12,792	2,882	2,072	772	668	81	207
AUXILIAR	5,169	1,063	694	358	250	27	109
GENERAL	5,418	1,092	1,060	289	310	38	70
ESPECIALIZADO	963	366	250	74	88	5	23
OTRAS	1,242	361	68	51	20	11	5
OTRO PERSONAL	4,000	1,554	958	243	277	70	10
PERSONAL DE SERVICIOS AUXILIARES DE DIAGNÓSTICO Y TRATAMIENTO	1,551	466	318	154	114	37	51
PERSONAL ADMINISTRATIVO	4,868	1,530	685	553	166	87	93
OTRO PERSONAL c/	7,747	1,962	2,307	366	943	79	141

**RECURSOS HUMANOS DE LAS INSTITUCIONES PÚBLICAS
DEL SECTOR SALUD POR TIPO DE PERSONAL
SEGÚN RÉGIMEN E INSTITUCIÓN
Al 31 de diciembre de 2004**

CUADRO 5.5
(2ª Parte y última)

TIPO DE PERSONAL	ASISTENCIA SOCIAL			SSA
	IMSS-OPOR- TUNIDADES NORTE	IMSS-OPOR- TUNIDADES SUR	HOSPITAL DE GINE- COLOGÍA Y OBSTE- TRICIA UV	
TOTAL	965	1,164	229	13,597
PERSONAL MÉDICO	354	335	45	4,109
EN CONTACTO DIRECTO CON EL PACIENTE	352	318	43	3,851
MÉDICOS GENERALES	223	154	4	1,615
MÉDICOS ESPECIALISTAS	5	15	33	1,212
RESIDENTES	0	22	0	216
PASANTES	120	122	6	587
ODONTÓLOGOS	4	5	0	221
EN OTRAS LABORES	2	17	2	258
PERSONAL PARAMÉDICO	429	607	80	5,882
DE ENFERMERÍA	398	607	36	5,069
AUXILIAR GENERAL	370	558	7	1,733
ESPECIALIZADO	24	22	15	2,498
OTRAS	0	5	2	150
OTRO PERSONAL	4	22	12	688
PERSONAL DE SERVICIOS AUXILIARES DE DIAGNÓSTICO Y TRATAMIENTO	31		44	813
PERSONAL ADMINISTRATIVO	6	7	33	365
OTRO PERSONAL c/	72	111	15	1,556
	104	104	56	1,685

a/ Excluye 118 médicos y 1 191 paramédicos de la Cruz Roja Mexicana.

b/ Excluye 34 médicos, 38 paramédicos, 8 en servicios auxiliares de diagnóstico y tratamiento, 16 administrativos y 43 de otro personal que pertenecen a la Delegación Regional Tamaulipas.

c/ Comprende personal de intendencia, de vigilancia y de servicios generales.

FUENTE: IMSS, Delegación Regional Veracruz Norte. Jefatura de Planeación y Finanzas; Departamento de Presupuesto, Contabilidad y Evaluación Financiera; Oficina de Presupuesto e Información Directiva.
IMSS, Delegación Regional Veracruz Sur. Jefatura Delegacional de Prestaciones Médicas; Coordinación de Informática Médica.
IMSS, Delegación Regional Tamaulipas. Jefatura Delegacional de Planeación y Finanzas.
ISSSTE, Delegación en el Estado. Subdelegación Médica. Departamento de Programación y Desarrollo. Oficina de Bioestadística.
PEMEX. Dirección Corporativa de Planeación Estratégica; Subdirección de Relaciones Sectoriales.
SDN, 19/a y 26/a Zona Militar. Hospital Regional Militar y Enfermería Militar.
SM, 3/a Zona Naval Militar. Armada de México.
Hospital de Ginecología y Obstetricia UV. Dirección Médica.
SSA, Servicios de Salud de Veracruz. Dirección de Planeación y Desarrollo; Subdirección de Estadística e Informática. Departamento de Estadística.
Cruz Roja Mexicana. Delegación Estatal.

**PERSONAL MÉDICO DE LAS INSTITUCIONES PÚBLICAS DEL SECTOR
SALUD POR MUNICIPIO SEGÚN RÉGIMEN E INSTITUCIÓN ^{a/}
Al 31 de diciembre de 2004**

CUADRO 5.6
(1ª Parte)

MUNICIPIO	TOTAL	SEGURIDAD SOCIAL					
		IMSS NORTE	IMSS SUR	ISSSTE	PEMEX	SDN	SM
ESTADO	10,334	2,183 b/	1,579	749	597	57	208
ACAJETE	4	0	0	0	0	0	0
ACATLÁN	3	0	0	0	0	0	0
ACAYUCAN	54	0	23	9	0	0	0
ACTOPAN	18	3	0	0	0	0	0
ACULA	6	0	4	0	0	0	0
ACULTZINGO	7	0	0	0	0	0	0
AGUA DULCE	69	0	8	1	46	0	0
ALPATLÁHUAC	5	0	0	0	0	0	0
ALTO LUCERO DE GUTIÉRREZ BARRIOS	35	21	0	0	0	0	0
ALTOTONGA	41	5	0	1	0	0	0
ALVARADO	54	13	0	2	0	0	12
AMATILÁN	9	0	6	0	0	0	0
AMATLÁN DE LOS REYES	21	0	10	0	0	0	0
ANGEL R. CABADA	23	14	0	0	0	0	0
LA ANTIGUA	149	112	0	0	0	0	0
APAZAPAN	1	0	0	0	0	0	0
AQUILA	1	0	0	0	0	0	0
ASTACINGA	6	0	0	0	0	0	0
ATLAHUILCO	11	0	0	0	0	0	0
ATOYAC	45	0	36	0	0	0	0
ATZACAN	9	0	0	0	0	0	0
ATZALAN	29	0	0	1	0	0	0
AYAHUALULCO	10	0	0	0	0	0	0
BANDERILLA	13	7	0	0	0	0	0
BENITO JUÁREZ	12	0	0	1	0	0	0
BOCA DEL RÍO	61	0	0	8	0	25	0
CALCAHUALCO	6	0	0	0	0	0	0
CAMARÓN DE TEJEDA	4	0	0	0	0	0	0
CAMERINO Z. MENDOZA	33	0	18	1	0	0	0
CARLOS A. CARRILLO	20	0	15	0	0	0	0
CARRILLO PUERTO	12	0	0	0	0	0	0
CASTILLO DE TEAYO	11	0	0	0	0	0	0
CATEMACO	36	3	0	1	0	0	0
CAZONES DE HERRERA	14	0	0	1	0	0	0
CERRO AZUL	65	4	0	11	28	2	0
CITLALTÉPETL	4	0	0	0	0	0	0
COACOATZINTLA	2	0	0	0	0	0	0
COAHUITLÁN	4	0	0	0	0	0	0
COATEPEC	92	31	0	2	0	0	0
COATZACOALCOS	548	0	234	63	66	0	19
COATZINTLA	16	0	0	0	0	2	0
COETZALA	3	0	0	0	0	0	0
COLIPA	4	0	0	0	0	0	0
COMAPA	8	0	0	0	0	0	0
CÓRDOBA	386	0	234	33	0	0	0
COSAMALOAPAN	187	0	123	8	0	0	0
COSAUTLÁN DE CARVAJAL	8	0	0	0	0	0	0
COSCOMATEPEC	52	0	0	0	0	0	0
COSOLEACAQUE	56	0	20	1	0	0	0
COTAXTLA	12	4	0	1	0	0	0
COXQUIHUI	8	0	0	0	0	0	0
COYUTLA	11	0	0	1	0	0	0
CUICHAPA	10	0	7	0	0 c/	0	0
CUITLÁHUAC	26	0	16	0	0	0	0
CHACALTIANGUIS	12	0	6	0	0	0	0
CHALMA	5	0	0	0	0	0	0
CHICONAMEL	7	0	0	0	0	0	0
CHICONQUIACO	8	0	0	0	0	0	0
CHICONTEPEC	54	0	0	1	0	0	0
CHINAMECA	7	0	0	0	0	0	0
CHINAMPA DE GOROSTIZA	4	0	0	0	0	0	0
LAS CHOAPAS	80	0	9	7	29	0	0
CHOCAMÁN	5	0	0	0	0	0	0
CHONTLA	10	0	0	0	0	0	0

**PERSONAL MÉDICO DE LAS INSTITUCIONES PÚBLICAS DEL SECTOR
SALUD POR MUNICIPIO SEGÚN RÉGIMEN E INSTITUCIÓN ^{a/}
Al 31 de diciembre de 2004**

CUADRO 5.6
(1ª Parte)

MUNICIPIO	TOTAL	SEGURIDAD SOCIAL					
		IMSS NORTE	IMSS SUR	ISSSTE	PEMEX	SDN	SM
CHUMATLÁN	1	0	0	0	0	0	0
EMILIANO ZAPATA	23	5	0	1	0	0	0
ESPINAL	20	0	0	1	0	0	0
FILOMENO MATA	7	0	0	0	0	0	0
FORTÍN	17	0	0	0	0	0	0
GUTIÉRREZ ZAMORA	33	3	0	1	0	0	0
HIDALGOTILÁN	15	0	0	1	0	0	0
EL HIGO	8	0	0	1	0	0	0
HUATUSCO	53	0	8	1	0	0	0
HUAYACOCOTLA	39	0	0	1	0	0	0
HUEYAPAN DE OCAMPO	32	0	20	1	0	0	0
HUILOAPAN DE CUAUHTÉMOC	4	0	0	0	0	0	0
IGNACIO DE LA LLAVE	7	0	0	0	0	0	0
ILAMATLÁN	9	0	0	0	0	0	0
ISLA	32	0	10	1	0	0	0
IXCATEPEC	9	0	0	0	0	0	0
IXHUACÁN DE LOS REYES	7	0	0	0	0	0	0
IXHUATLÁN DE MADERO	32	0	0	1	0	0	0
IXHUATLÁN DEL CAFÉ	8	0	0	0	0	0	0
IXHUATLÁN DEL SURESTE	25	0	0	0	0	0	0
IXHUATLANCILLO	29	0	25	0	0	0	0
IXMATLAHUACAN	5	0	3	0	0	0	0
IXTACZOQUITLÁN	30	0	14	0	0	0	0
JALACINGO	12	0	0	0	0	0	0
JALCOMULCO	2	0	0	0	0	0	0
JÁLTIPAN	67	0	9	1	0	0	0
JAMAPA	4	0	0	0	0	0	0
JESÚS CARRANZA	20	0	0	0	0	0	0
JILOTEPEC	11	8	0	0	0	0	0
JOSÉ AZUETA	21	0	3	1	0	0	0
JUAN RODRÍGUEZ CLARA	15	0	0	1	0	0	0
JUCHIQUE DE FERRER	9	0	0	0	0	0	0
LANDERO Y COSS	1	0	0	0	0	0	0
LERDO DE TEJADA	90	85	0	1	0	0	0
MAGDALENA	1	0	0	0	0	0	0
MALTRATA	7	0	0	0	0	0	0
MANLIO FABIO ALTAMIRANO	14	6	0	0	0	0	0
MARIANO ESCOBEDO	12	0	0	0	0	0	0
MARTÍNEZ DE LA TORRE	203	98	0	14	0	2	0
MECATLÁN	7	0	0	0	0	0	0
MECAYAPAN	25	0	0	0	0	0	0
MEDELLÍN	17	3	0	1	0	0	0
MIAHUATLÁN	6	0	0	0	0	0	0
LAS MINAS	3	0 d/	0	0	0	0	0
MINATITLÁN	400	0	133	17	131	0	0
MISANTLA	67	3	0	4	0	0	0
MIXTLA DE ALTAMIRANO	3	0	0	0	0	0	0
MOLOACÁN	17	0	0	0	8	0	0
NANCHITAL DE LÁZARO							
CÁRDENAS DEL RÍO	62	0	0	0	42	0	0
NAOLINCO	18	0	0	0	0	0	0
NARANJAL	2	0	0	0	0	0	0
NARANJOS AMATLÁN	56	5	0	9	21	0	0
NAUTLA	7	0	0	1	0	0	0
NOGALES	27	0	14	1	3	0	0
OLUTA	47	0	0	0	0	0	0
OMEALCA	38	0	28	0	0	0	0
ORIZABA	517	0	417	73	0	0	0
OTATITLÁN	5	0	3	0	0	0	0
OTEPAN	7	0	0	0	0	0	0
OZULUAMA	31	0	0	1	1	0	0
PAJAPAN	6	0	0	0	0	0	0
PÁNUCO	79	0	0	9	4	0	0
PAPANTLA	134	11	0	3	5	0	0
PASO DE OVEJAS	15	5	0	0	0	0	0
PASO DEL MACHO	29	0	15	1	0	0	0
LA PERLA	7	0	0	0	0	0	0
PEROTE	61	13	0	2	0	2	0

**PERSONAL MÉDICO DE LAS INSTITUCIONES PÚBLICAS DEL SECTOR
SALUD POR MUNICIPIO SEGÚN RÉGIMEN E INSTITUCIÓN ^{a/}
Al 31 de diciembre de 2004**

CUADRO 5.6
(1ª Parte)

MUNICIPIO	TOTAL	SEGURIDAD SOCIAL					
		IMSS NORTE	IMSS SUR	ISSSTE	PEMEX	SDN	SM
PLATÓN SÁNCHEZ	15	3	0	1	0	0	0
PLAYA VICENTE	38	0	0	1	0	0	0
POZA RICA DE HIDALGO	490	170	0	57	126	0	0
PUEBLO VIEJO	22	0	0	1	5	2	0
PUENTE NACIONAL	4	0	0	1	0	0	0
RAFAEL DELGADO	4	0	0	0	0	0	0
RAFAEL LUCIO	2	0	0	0	0	0	0
LOS REYES	2	0	0	0	0	0	0
RÍO BLANCO	141	0	15	0	0	0	0
SALTABARRANCA	7	5	0	0	0	0	0
SAN ANDRÉS TENEJAPAN	3	0	0	0	0	0	0
SAN ANDRÉS TUXTLA	139	36	0	12	0	0	0
SAN JUAN EVANGELISTA	15	0	0	1	0	0	0
SANTIAGO TUXTLA	45	10	0	1	0	0	0
SAYULA DE ALEMÁN	14	0	0	0	0	0	0
SOCONUSCO	3	0	0	0	0	0	0
SOCHIAPA	3	0	0	0	0	0	0
SOLEDAD ATZOMPA	8	0	0	0	0	0	0
SOLEDAD DE DOBLADO	11	0	0	1	0	0	0
SOTEAPAN	11	0	0	0	0	0	0
TAMALÍN	7	2	0	0	0	0	0
TAMIAHUA	19	3	0	1	0	0	0
TAMPICO ALTO	10	0	0	0	0	0	0
TANCOCO	3	0	0	0	0	0	0
TANTIMA	9	0	0	0	0	0	0
TANTOYUCA	65	3	0	5	0	0	0
TATAHUICAPAN DE JUÁREZ	5	0	0	1	0	0	0
TATATILA	3	0	0	0	0	0	0
TECOLUTLA	8	0	0	0	0	0	0
TEHUIPANGO	8	0	0	0	0	0	0
TEMAPACHE	49	7	0	1	2	0	0
TEMPOAL	28	0	0	1	0	0	0
TENAMPA	2	0	0	0	0	0	0
TENOCHTITLÁN	5	0	0	0	0	0	0
TEOCELO	15	0	0	0	0	0	0
TEPATLAXCO	4	0	0	0	0	0	0
TEPETLÁN	3	0	0	0	0	0	0
TEPETZINTLA	7	0	0	0	0	0	0
TEQUILA	8	0	0	0	0	0	0
TEXCATEPEC	3	0	0	0	0	0	0
TEXHUACÁN	1	0	0	0	0	0	0
TEXISTEPEC	10	0	2	0	0	0	0
TEZONAPA	48	0	7	1	0	0	0
TIERRA BLANCA	119	0	50	8	0	0	0
TIHUATLÁN	35	0	0	1	0	0	0
TLACOJALPAN	5	0	4	0	0	0	0
TLACOLULAN	9	0	0	0	0	0	0
TLACOTALPAN	15	0	0	1	0	0	0
TLACOTEPEC DE MEJÍA	1	0	0	0	0	0	0
TLACHICHILCO	8	0	0	0	0	0	0
TLALIXCOYAN	33	0	5	1	0	0	0
TLALNELHUAYOCAN	6	0	0	0	0	0	0
TLALTETELA	5	0	0	0	0	0	0
TLAPACOYAN	44	4	0	1	0	0	0
TLAQUILPA	21	0	0	0	0	0	0
TLILAPAN	3	0	0	0	0	0	0
TOMATLÁN	3	0	0	0	0	0	0
TONAYÁN	4	0	0	0	0	0	0
TOTUTLA	14	0	0	0	0	0	0
TRES VALLES	29	0	15	0	0	0	0
TUXPAN	267	63	0	40	12	20	35
TUXTILLA	5	0	4	0	0	0	0
URSULO GALVÁN	29	19	0	1	0	0	0
UXPANAPA	31	0	0	0	0	0	0
VEGA DE ALATORRE	11	0	0	1	0	0	0
VERACRUZ	1,762	990	0	171	68	0	142
LAS VIGAS DE RAMÍREZ	3	0	0	0	0	0	0
VILLA ALDAMA	3	0	0	0	0	0	0
XALAPA	1,284	406	0	132	0	2	0

**PERSONAL MÉDICO DE LAS INSTITUCIONES PÚBLICAS DEL SECTOR
SALUD POR MUNICIPIO SEGÚN RÉGIMEN E INSTITUCIÓN *a/*
Al 31 de diciembre de 2004**

CUADRO 5.6
(1ª Parte)

MUNICIPIO	TOTAL	SEGURIDAD SOCIAL					
		IMSS NORTE	IMSS SUR	ISSSTE	PEMEX	SDN	SM
XICO	18	0	0	1	0	0	0
XOXOCOTLA	4	0	0	0	0	0	0
YANGA	13	0	6	0	0	0	0
YECUATLA	8	0	0	0	0	0	0
ZACUALPAN	10	0	0	0	0	0	0
ZARAGOZA	5	0	0	0	0	0	0
ZENTLA	6	0	0	0	0	0	0
ZONGOLICA	55	0	0	1	0	0	0
ZONTECOMATLÁN	8	0	0	0	0	0	0
ZOZOCOLCO DE HIDALGO	8	0	0	0	0	0	0

**PERSONAL MÉDICO DE LAS INSTITUCIONES PÚBLICAS DEL SECTOR
SALUD POR MUNICIPIO SEGÚN RÉGIMEN E INSTITUCIÓN ^{a/}
Al 31 de diciembre de 2004**

CUADRO 5.6
(2ª Parte y última)

MUNICIPIO	ASISTENCIA SOCIAL				
	IMSS-OPOR- TUNIDADES NORTE	IMSS-OPOR- TUNIDADES SUR	HOSPITAL DE GINE- COLOGÍA Y OBSTE- TRICIA UV	SSA	CRUZ ROJA MEXICANA
ESTADO	354	335	45	4,109	118
ACAJETE	0	0	0	4	0
ACATLÁN	0	0	0	3	0
ACAYUCAN	0	4	0	16	2
ACTOPAN	8	0	0	7	0
ACULA	0	0	0	2	0
ACULTZINGO	0	2	0	5	0
AGUA DULCE	0	1	0	10	3
ALPATLÁHUAC	0	2	0	3	0
ALTO LUCERO DE GUTIÉRREZ BARRIOS	6	0	0	8	0
ALTOTONGA	6	0	0	29	0
ALVARADO	3	0	0	24	0
AMATILÁN	0	0	0	3	0
AMATLÁN DE LOS REYES	0	1	0	10	0
ANGEL R. CABADA	3	0	0	6	0
LA ANTIGUA	0	0	0	36	1
APAZAPAN	0	0	0	1	0
AQUILA	0	1	0	0	0
ASTACINGA	0	0	0	6	0
ATLAHUILCO	0	1	0	10	0
ATOYAC	0	0	0	9	0
ATZACAN	0	1	0	8	0
ATZALAN	10	0	0	18	0
AYAHUALULCO	1	0	0	9	0
BANDERILLA	0	0	0	6	0
BENITO JUÁREZ	4	0	0	7	0
BOCA DEL RÍO	0	0	0	27	1
CALCAHUALCO	0	2	0	4	0
CAMARÓN DE TEJEDA	0	1	0	3	0
CAMERINO Z. MENDOZA	0	1	0	10	3
CARLOS A. CARRILLO	0	0	0	3	2
CARRILLO PUERTO	0	2	0	10	0
CASTILLO DE TEAYO	2	0	0	9	0
CATEMACO	4	0	0	28	0
CAZONES DE HERRERA	4	0	0	9	0
CERRO AZUL	0	0	0	18	2
CITLALTÉPETL	1	0	0	3	0
COACOATZINTLA	0	0	0	2	0
COAHUILTÁN	2	0	0	2	0
COATEPEC	1	0	0	56	2
COATZACOALCOS	0	1	0	153	12
COATZINTLA	2	0	0	12	0
COETZALA	0	0	0	3	0
COLIPA	0	0	0	4	0
COMAPA	0	2	0	6	0
CÓRDOBA	0	4	0	107	8
COSAMALOAPAN	0	1	0	55	0
COSAUTLÁN DE CARVAJAL	1	0	0	7	0
COSCOMATEPEC	0	41	0	11	0
COSOLEACAQUE	0	2	0	33	0
COTAXTLA	0	0	0	7	0
COXQUIHUI	2	0	0	6	0
COYUTLA	3	0	0	7	0
CUICHAPA	0	0	0	3	0
CUITLÁHUAC	0	0	0	10	0
CHACALTIANGUIS	0	0	0	6	0
CHALMA	3	0	0	2	0
CHICONAMEL	1	0	0	6	0
CHICONQUIACO	2	0	0	6	0
CHICONTEPEC	35	0	0	18	0
CHINAMECA	0	3	0	4	0
CHINAMPA DE GOROSTIZA	0	0	0	4	0
LAS CHOAPAS	0	11	0	21	3
CHOCAMÁN	0	1	0	4	0

**PERSONAL MÉDICO DE LAS INSTITUCIONES PÚBLICAS DEL SECTOR
SALUD POR MUNICIPIO SEGÚN RÉGIMEN E INSTITUCIÓN *a/*
Al 31 de diciembre de 2004**

CUADRO 5.6
(2ª Parte y última)

MUNICIPIO	ASISTENCIA SOCIAL				SSA	CRUZ ROJA MEXICANA
	IMSS-OPOR- TUNIDADES NORTE	IMSS-OPOR- TUNIDADES SUR	HOSPITAL DE GINE- COLOGÍA Y OBSTE- TRICIA UV			
CHONTLA	3	0	0		7	0
CHUMATLÁN	0	0	0		1	0
EMILIANO ZAPATA	5	0	0		12	0
ESPINAL	5	0	0		14	0
FILOMENO MATA	1	0	0		6	0
FORTÍN	0	0	0		17	0
GUTIÉRREZ ZAMORA	2	0	0		26	1
HIDALGOTITLÁN	0	3	0		11	0
EL HIGO	3	0	0		4	0
HUATUSCO	0	5	0		36	3
HUAYACOCOTLA	7	0	0		31	0
HUEYAPAN DE OCAMPO	0	7	0		4	0
HUILOAPAN DE CUAUHTÉMOC	0	0	0		4	0
IGNACIO DE LA LLAVE	2	0	0		5	0
ILAMATLÁN	5	0	0		4	0
ISLA	0	4	0		17	0
IXCATEPEC	3	0	0		6	0
IXHUACÁN DE LOS REYES	1	0	0		6	0
IXHUATLÁN DE MADERO	8	0	0		23	0
IXHUATLÁN DEL CAFÉ	0	4	0		4	0
IXHUATLÁN DEL SURESTE	0	0	0		25	0
IXHUATLANCILLO	0	1	0		3	0
IXMATLAHUACAN	0	0	0		2	0
IXTACZOQUITLÁN	0	2	0		14	0
JALACINGO	2	0	0		10	0
JALCOMULCO	1	0	0		1	0
JÁLTIPAN	0	46	0		9	2
JAMAPA	0	0	0		4	0
JESÚS CARRANZA	0	6	0		14	0
JILOTEPEC	0	0	0		3	0
JOSÉ AZUETA	0	5	0		12	0
JUAN RODRÍGUEZ CLARA	0	6	0		8	0
JUCHIQUE DE FERRER	4	0	0		5	0
LANDERO Y COSS	0	0	0		1	0
LERDO DE TEJADA	0	0	0		3	1
MAGDALENA	0	1	0		0	0
MALTRATA	0	2	0		5	0
MANLIO FABIO ALTAMIRANO	4	0	0		4	0
MARIANO ESCOBEDO	0	2	0		10	0
MARTÍNEZ DE LA TORRE	0	0	0		85	4
MECATLÁN	2	0	0		5	0
MECAYAPAN	0	3	0		22	0
MEDELLÍN	0	0	0		13	0
MIHUATLÁN	0	0	0		6	0
LAS MINAS	0	0	0		3	0
MINATITLÁN	0	10	0		104	5
MISANTLA	6	0	0		53	1
MIXTLA DE ALTAMIRANO	0	2	0		1	0
MOLOACÁN	0	1	0		8	0
NANCHITAL DE LÁZARO						
CÁRDENAS DEL RÍO	0	0	0		8	12
NAOLINCO	2	0	0		16	0
NARANJAL	0	1	0		1	0
NARANJOS AMATLÁN	1	0	0		19	1
NAUTLA	2	0	0		4	0
NOGALES	0	1	0		8	0
OLUTA	0	0	0		47	0
OMEALCA	0	3	0		7	0
ORIZABA	0	0	0		21	6
OTATITLÁN	0	0	0		2	0
OTEAPAN	0	0	0		7	0
OZULUAMA	5	0	0		24	0
PAJAPAN	0	2	0		4	0
PÁNUCO	1	0	0		62	3
PAPANTLA	39	0	0		74	2
PASO DE OVEJAS	3	0	0		7	0
PASO DEL MACHO	0	4	0		9	0

**PERSONAL MÉDICO DE LAS INSTITUCIONES PÚBLICAS DEL SECTOR
SALUD POR MUNICIPIO SEGÚN RÉGIMEN E INSTITUCIÓN *a/*
Al 31 de diciembre de 2004**

CUADRO 5.6
(2ª Parte y última)

MUNICIPIO	ASISTENCIA SOCIAL				SSA	CRUZ ROJA MEXICANA
	IMSS-OPOR- TUNIDADES NORTE	IMSS-OPOR- TUNIDADES SUR	HOSPITAL DE GINE- COLOGÍA Y OBSTE- TRICIA UV			
LA PERLA	0	4	0		3	0
PEROTE	3	0	0		41	0
PLATÓN SÁNCHEZ	3	0	0		8	0
PLAYA VICENTE	0	14	0		23	0
POZA RICA DE HIDALGO	0	0	0		130	7
PUEBLO VIEJO	2	0	0		12	0
PUENTE NACIONAL	1	0	0		2	0
RAFAEL DELGADO	0	1	0		3	0
RAFAEL LUCIO	0	0	0		2	0
LOS REYES	0	2	0		0	0
RÍO BLANCO	0	0	0		126	0
SALTABARRANCA	0	0	0		2	0
SAN ANDRÉS TENEJAPAN	0	0	0		3	0
SAN ANDRÉS TUXTLA	8	0	0		81	2
SAN JUAN EVANGELISTA	0	3	0		11	0
SANTIAGO TUXTLA	4	0	0		30	0
SAYULA DE ALEMÁN	0	7	0		7	0
SOCONUSCO	0	1	0		2	0
SOCHIPA	0	0	0		3	0
SOLEDAD ATZOMPA	0	3	0		5	0
SOLEDAD DE DOBLADO	2	0	0		8	0
SOTEAPAN	0	3	0		8	0
TAMALÍN	1	0	0		4	0
TAMIAHUA	5	0	0		10	0
TAMPICO ALTO	2	0	0		8	0
TANCOCO	1	0	0		2	0
TANTIMA	3	0	0		6	0
TANTOYUCA	13	0	0		43	1
TATAHUICAPAN DE JUÁREZ	0	3	0		1	0
TATATILA	0	0	0		3	0
TECOLUTLA	3	0	0		5	0
TEHUIPANGO	0	2	0		6	0
TEMAPACHE	8	0	0		29	2
TEMPOAL	7	0	0		20	0
TENAMPA	0	0	0		2	0
TENOCHTITLÁN	1	0	0		4	0
TEOCELO	0	0	0		15	0
TEPATLAXCO	0	1	0		3	0
TEPETLÁN	1	0	0		2	0
TEPETZINTLA	0	0	0		7	0
TEQUILA	0	2	0		6	0
TEXCATEPEC	3	0	0		0	0
TEXHUACÁN	0	1	0		0	0
TEXISTEPEC	0	2	0		6	0
TEZONAPA	0	8	0		32	0
TIERRA BLANCA	0	11	0		47	3
TIHUATLÁN	5	0	0		27	2
TLACOJALPAN	0	0	0		1	0
TLACOLULAN	0	0	0		9	0
TLACOTALPAN	0	1	0		13	0
TLACOTEPEC DE MEJÍA	0	0	0		1	0
TLACHICHILCO	5	0	0		3	0
TLALIXCOYAN	0	3	0		23	1
TLALNELHUAYOCAN	0	0	0		6	0
TLALTETELA	0	0	0		5	0
TLAPACOYAN	3	0	0		34	2
TLAQUILPA	0	1	0		20	0
TLILAPAN	0	0	0		3	0
TOMATLÁN	0	1	0		2	0
TONAYÁN	1	0	0		3	0
TOTUTLA	0	2	0		12	0
TRES VALLES	0	1	0		13	0
TUXPAN	4	0	0		90	3
TUXTILLA	0	0	0		1	0
URSULO GALVÁN	0	0	0		8	1
UXPANAPA	0	7	0		24	0
VEGA DE ALATORRE	2	0	0		8	0
VERACRUZ	0	0	0		380	11

**PERSONAL MÉDICO DE LAS INSTITUCIONES PÚBLICAS DEL SECTOR
SALUD POR MUNICIPIO SEGÚN RÉGIMEN E INSTITUCIÓN a/**
Al 31 de diciembre de 2004

CUADRO 5.6
(2ª Parte y última)

MUNICIPIO	ASISTENCIA SOCIAL				
	IMSS-OPOR- TUNIDADES NORTE	IMSS-OPOR- TUNIDADES SUR	HOSPITAL DE GINE- COLOGÍA Y OBSTE- TRICIA UV	SSA	CRUZ ROJA MEXICANA
LAS VIGAS DE RAMÍREZ	0	0	0	3	0
VILLA ALDAMA	0	0	0	3	0
XALAPA	29 e/	0	45	667	3
XICO	2	0	0	15	0
XOXOCOTLA	0	0	0	4	0
YANGA	0	0	0	7	0
YECUATLA	2	0	0	6	0
ZACUALPAN	4	0	0	6	0
ZARAGOZA	0	0	0	5	0
ZENTLA	0	2	0	4	0
ZONGOLICA	0	43	0	11	0
ZONTECOMATLÁN	4	0	0	4	0
ZOZOCOLCO DE HIDALGO	1	0	0	7	0

a/ Comprende: médicos generales, especialistas, residentes, pasantes, odontólogos y en otras labores.

b/ Excluye personal médico de los municipios de: El Higo 9, Pánuco 20, Pueblo Viejo 3 y Tampico Alto 2 que pertenecen a la Delegación Regional Tamaulipas.

c/ El personal médico que se reportaba en el municipio de Cuichapa corresponde a la localidad de Cuichapa, municipio de Moloacán.

d/ El personal médico de Las Minas está incluido en Perote.

e/ Comprende personal médico eventual, adscrito a la Delegación Regional.

FUENTE: IMSS, Delegación Regional Veracruz Norte. Jefatura de Planeación y Finanzas; Departamento de Presupuesto, Contabilidad y Evaluación Financiera; Oficina de Presupuesto e Información Directiva.

IMSS, Delegación Regional Veracruz Sur. Jefatura Delegacional de Prestaciones Médicas; Coordinación de Informática Médica.

IMSS, Delegación Regional Tamaulipas. Jefatura Delegacional de Planeación y Finanzas.

ISSSTE, Delegación en el Estado. Subdelegación Médica. Departamento de Programación y Desarrollo. Oficina de Bioestadística.

PEMEX. Dirección Corporativa de Planeación Estratégica; Subdirección de Relaciones Sectoriales.

SDN, 19/a y 26/a Zona Militar. Hospital Regional Militar y Enfermería Militar.

SM, 3/a Zona Naval Militar. Armada de México.

Hospital de Ginecología y Obstetricia UV. Dirección Médica.

SSA, Servicios de Salud de Veracruz. Dirección de Planeación y Desarrollo; Subdirección de Estadística e Informática. Departamento de Estadística.

Cruz Roja Mexicana. Delegación Estatal.

**UNIDADES MÉDICAS EN SERVICIO DE LAS INSTITUCIONES PÚBLICAS
DEL SECTOR SALUD POR MUNICIPIO Y NIVEL DE OPERACIÓN
SEGÚN RÉGIMEN E INSTITUCIÓN
Al 31 de diciembre de 2004**

CUADRO 5.7
(1ª Parte)

MUNICIPIO NIVEL	TOTAL	SEGURIDAD SOCIAL					
		IMSS NORTE	IMSS SUR	ISSSTE	PEMEX	SDN	SM
ESTADO	1,598	59 a/	63	90	22	10	9
DE CONSULTA EXTERNA DE HOSPITALIZACIÓN GENERAL d/	1,495	50	55 c/	84	13	8	6
DE HOSPITALIZACIÓN ESPECIALIZADA d/	95	8	8	6	7	2	3
	8	1	0	0	2	0	0
ACAJETE	3	0	0	0	0	0	0
DE CONSULTA EXTERNA	3	0	0	0	0	0	0
ACATLÁN	1	0	0	0	0	0	0
DE CONSULTA EXTERNA	1	0	0	0	0	0	0
ACAYUCAN	15	0	2	1	0	0	0
DE CONSULTA EXTERNA DE HOSPITALIZACIÓN GENERAL	14	0	2	1	0	0	0
	1	0	0	0	0	0	0
ACTOPAN	15	1	0	0	0	0	0
DE CONSULTA EXTERNA	15	1	0	0	0	0	0
ACULA	3	0	1	0	0	0	0
DE CONSULTA EXTERNA	3	0	1	0	0	0	0
ACULTZINGO	5	0	0	0	0	0	0
DE CONSULTA EXTERNA	5	0	0	0	0	0	0
AGUA DULCE	8	0	1	1	1	0	0
DE CONSULTA EXTERNA DE HOSPITALIZACIÓN GENERAL	7	0	1	1	0	0	0
	1	0	0	0	1	0	0
ALPATLÁHUAC	4	0	0	0	0	0	0
DE CONSULTA EXTERNA	4	0	0	0	0	0	0
ALTO LUCERO DE GUTIÉRREZ BARRIOS	13	3	0	0	0	0	0
DE CONSULTA EXTERNA	13	3	0	0	0	0	0
ALTOTONGA	12	1	0	1	0	0	0
DE CONSULTA EXTERNA DE HOSPITALIZACIÓN GENERAL	11	1	0	1	0	0	0
	1	0	0	0	0	0	0
ALVARADO	11	1	0	1	0	0	2
DE CONSULTA EXTERNA DE HOSPITALIZACIÓN GENERAL	10	1	0	1	0	0	2
	1	0	0	0	0	0	0
AMATILÁN	3	0	1	0	0	0	0
DE CONSULTA EXTERNA	3	0	1	0	0	0	0

**UNIDADES MÉDICAS EN SERVICIO DE LAS INSTITUCIONES PÚBLICAS
DEL SECTOR SALUD POR MUNICIPIO Y NIVEL DE OPERACIÓN
SEGÚN RÉGIMEN E INSTITUCIÓN
Al 31 de diciembre de 2004**

CUADRO 5.7
(1ª Parte)

MUNICIPIO NIVEL	TOTAL	SEGURIDAD SOCIAL					
		IMSS NORTE	IMSS SUR	ISSSTE	PEMEX	SDN	SM
AMATLÁN DE LOS REYES	7	0	2	0	0	0	0
DE CONSULTA EXTERNA	7	0	2	0	0	0	0
ANGEL R. CABADA	7	1	0	0	0	0	0
DE CONSULTA EXTERNA	7	1	0	0	0	0	0
LA ANTIGUA	6	1	0	0	0	0	0
DE CONSULTA EXTERNA	4	0	0	0	0	0	0
DE HOSPITALIZACIÓN GENERAL	2	1	0	0	0	0	0
APAZAPAN	1	0	0	0	0	0	0
DE CONSULTA EXTERNA	1	0	0	0	0	0	0
AQUILA	1	0	0	0	0	0	0
DE CONSULTA EXTERNA	1	0	0	0	0	0	0
ASTACINGA	3	0	0	0	0	0	0
DE CONSULTA EXTERNA	3	0	0	0	0	0	0
ATLAHUILCO	5	0	0	0	0	0	0
DE CONSULTA EXTERNA	5	0	0	0	0	0	0
ATOYAC	6	0	1	0	0	0	0
DE CONSULTA EXTERNA	5	0	0	0	0	0	0
DE HOSPITALIZACIÓN GENERAL	1	0	1	0	0	0	0
ATZACAN	4	0	0	0	0	0	0
DE CONSULTA EXTERNA	4	0	0	0	0	0	0
ATZALAN	20	0	0	1	0	0	0
DE CONSULTA EXTERNA	20	0	0	1	0	0	0
AYAHUALULCO	6	0	0	0	0	0	0
DE CONSULTA EXTERNA	6	0	0	0	0	0	0
BANDERILLA	2	1	0	0	0	0	0
DE CONSULTA EXTERNA	2	1	0	0	0	0	0
BENITO JUÁREZ	7	0	0	1	0	0	0
DE CONSULTA EXTERNA	7	0	0	1	0	0	0
BOCA DEL RÍO	10	0	0	3	0	2	0
DE CONSULTA EXTERNA	9	0	0	3	0	1	0
DE HOSPITALIZACIÓN GENERAL	1	0	0	0	0	1	0
CALCAHUALCO	4	0	0	0	0	0	0
DE CONSULTA EXTERNA	4	0	0	0	0	0	0

**UNIDADES MÉDICAS EN SERVICIO DE LAS INSTITUCIONES PÚBLICAS
DEL SECTOR SALUD POR MUNICIPIO Y NIVEL DE OPERACIÓN
SEGÚN RÉGIMEN E INSTITUCIÓN
Al 31 de diciembre de 2004**

CUADRO 5.7
(1ª Parte)

MUNICIPIO NIVEL	TOTAL	SEGURIDAD SOCIAL					
		IMSS NORTE	IMSS SUR	ISSSTE	PEMEX	SDN	SM
CAMARÓN DE TEJEDA	3	0	0	0	0	0	0
DE CONSULTA EXTERNA	3	0	0	0	0	0	0
CAMERINO Z. MENDOZA	5	0	1	1	0	0	0
DE CONSULTA EXTERNA	5	0	1	1	0	0	0
CARLOS A. CARRILLO	3	0	1	0	0	0	0
DE CONSULTA EXTERNA	3	0	1	0	0	0	0
CARRILLO PUERTO	7	0	0	0	0	0	0
DE CONSULTA EXTERNA	7	0	0	0	0	0	0
CASTILLO DE TEAYO	8	0	0	0	0	0	0
DE CONSULTA EXTERNA	8	0	0	0	0	0	0
CATEMACO	12	2	0	1	0	0	0
DE CONSULTA EXTERNA	11	2	0	1	0	0	0
DE HOSPITALIZACIÓN GENERAL	1	0	0	0	0	0	0
CAZONES DE HERRERA	9	0	0	1	0	0	0
DE CONSULTA EXTERNA	9	0	0	1	0	0	0
CERRO AZUL	8	1	0	1	1	1	0
DE CONSULTA EXTERNA	6	1	0	1	0	1	0
DE HOSPITALIZACIÓN GENERAL	2	0	0	0	1	0	0
CITLALTÉPETL	3	0	0	0	0	0	0
DE CONSULTA EXTERNA	3	0	0	0	0	0	0
COACOATZINTLA	1	0	0	0	0	0	0
DE CONSULTA EXTERNA	1	0	0	0	0	0	0
COAHUILÁN	3	0	0	0	0	0	0
DE CONSULTA EXTERNA	3	0	0	0	0	0	0
COATEPEC	9	3	0	1	0	0	0
DE CONSULTA EXTERNA	8	3	0	1	0	0	0
DE HOSPITALIZACIÓN GENERAL	1	0	0	0	0	0	0
COATZACOALCOS	23	0	6	3	1	0	2
DE CONSULTA EXTERNA	17	0	5	2	0	0	1
DE HOSPITALIZACIÓN GENERAL	6	0	1	1	1	0	1
COATZINTLA	6	0	0	0	0	1	0
DE CONSULTA EXTERNA	6	0	0	0	0	1	0

**UNIDADES MÉDICAS EN SERVICIO DE LAS INSTITUCIONES PÚBLICAS
DEL SECTOR SALUD POR MUNICIPIO Y NIVEL DE OPERACIÓN
SEGÚN RÉGIMEN E INSTITUCIÓN
Al 31 de diciembre de 2004**

CUADRO 5.7
(1ª Parte)

MUNICIPIO NIVEL	TOTAL	SEGURIDAD SOCIAL					
		IMSS NORTE	IMSS SUR	ISSSTE	PEMEX	SDN	SM
COETZALA	2	0	0	0	0	0	0
DE CONSULTA EXTERNA	2	0	0	0	0	0	0
COLIPA	2	0	0	0	0	0	0
DE CONSULTA EXTERNA	2	0	0	0	0	0	0
COMAPA	6	0	0	0	0	0	0
DE CONSULTA EXTERNA	6	0	0	0	0	0	0
CÓRDOBA	15	0	5	1	0	0	0
DE CONSULTA EXTERNA DE HOSPITALIZACIÓN GENERAL	12	0	4	1	0	0	0
	3	0	1	0	0	0	0
COSAMALOAPAN	14	0	5	2	0	0	0
DE CONSULTA EXTERNA DE HOSPITALIZACIÓN GENERAL	12	0	4	2	0	0	0
	2	0	1	0	0	0	0
COSAUTLÁN DE CARVAJAL	3	0	0	0	0	0	0
DE CONSULTA EXTERNA	3	0	0	0	0	0	0
COSCOMATEPEC	11	0	0	0	0	0	0
DE CONSULTA EXTERNA DE HOSPITALIZACIÓN GENERAL	10	0	0	0	0	0	0
	1	0	0	0	0	0	0
COSOLEACAQUE	15	0	1	1	0	0	0
DE CONSULTA EXTERNA	15	0	1	1	0	0	0
COTAXTLA	7	1	0	1	0	0	0
DE CONSULTA EXTERNA	7	1	0	1	0	0	0
COXQUIHUI	4	0	0	0	0	0	0
DE CONSULTA EXTERNA	4	0	0	0	0	0	0
COYUTLA	6	0	0	1	0	0	0
DE CONSULTA EXTERNA	6	0	0	1	0	0	0
CUICHAPA	4	0	2	0	0	0	0
DE CONSULTA EXTERNA	4	0	2	0	0 e/	0	0
CUITLÁHUAC	6	0	2	0	0	0	0
DE CONSULTA EXTERNA	6	0	2	0	0	0	0
CHACALTIANGUIS	5	0	1	0	0	0	0
DE CONSULTA EXTERNA	5	0	1	0	0	0	0
CHALMA	4	0	0	0	0	0	0
DE CONSULTA EXTERNA	4	0	0	0	0	0	0

**UNIDADES MÉDICAS EN SERVICIO DE LAS INSTITUCIONES PÚBLICAS
DEL SECTOR SALUD POR MUNICIPIO Y NIVEL DE OPERACIÓN
SEGÚN RÉGIMEN E INSTITUCIÓN
Al 31 de diciembre de 2004**

CUADRO 5.7
(1ª Parte)

MUNICIPIO NIVEL	TOTAL	SEGURIDAD SOCIAL					
		IMSS NORTE	IMSS SUR	ISSSTE	PEMEX	SDN	SM
CHICONAMEL	4	0	0	0	0	0	0
DE CONSULTA EXTERNA	4	0	0	0	0	0	0
CHICONQUIACO	5	0	0	0	0	0	0
DE CONSULTA EXTERNA	5	0	0	0	0	0	0
CHICONTEPEC	28	0	0	1	0	0	0
DE CONSULTA EXTERNA	27	0	0	1	0	0	0
DE HOSPITALIZACIÓN GENERAL	1	0	0	0	0	0	0
CHINAMECA	6	0	0	0	0	0	0
DE CONSULTA EXTERNA	6	0	0	0	0	0	0
CHINAMPA DE GOROSTIZA	3	0	0	0	0	0	0
DE CONSULTA EXTERNA	3	0	0	0	0	0	0
LAS CHOAPAS	23	0	1	1	1	0	0
DE CONSULTA EXTERNA	22	0	1	1	0	0	0
DE HOSPITALIZACIÓN GENERAL	1	0	0	0	1	0	0
CHOCAMÁN	2	0	0	0	0	0	0
DE CONSULTA EXTERNA	2	0	0	0	0	0	0
CHONTLA	6	0	0	0	0	0	0
DE CONSULTA EXTERNA	6	0	0	0	0	0	0
CHUMATLÁN	1	0	0	0	0	0	0
DE CONSULTA EXTERNA	1	0	0	0	0	0	0
EMILIANO ZAPATA	11	1	0	1	0	0	0
DE CONSULTA EXTERNA	11	1	0	1	0	0	0
ESPINAL	12	0	0	1	0	0	0
DE CONSULTA EXTERNA	11	0	0	1	0	0	0
DE HOSPITALIZACIÓN GENERAL	1	0	0	0	0	0	0
FILOMENO MATA	3	0	0	0	0	0	0
DE CONSULTA EXTERNA	3	0	0	0	0	0	0
FORTÍN	4	0	0	0	0	0	0
DE CONSULTA EXTERNA	4	0	0	0	0	0	0
GUTIÉRREZ ZAMORA	9	1	0	1	0	0	0
DE CONSULTA EXTERNA	8	1	0	1	0	0	0
DE HOSPITALIZACIÓN GENERAL	1	0	0	0	0	0	0
HIDALGOTITLÁN	11	0	0	2	0	0	0
DE CONSULTA EXTERNA	11	0	0	2	0	0	0

**UNIDADES MÉDICAS EN SERVICIO DE LAS INSTITUCIONES PÚBLICAS
DEL SECTOR SALUD POR MUNICIPIO Y NIVEL DE OPERACIÓN
SEGÚN RÉGIMEN E INSTITUCIÓN
Al 31 de diciembre de 2004**

CUADRO 5.7
(1ª Parte)

MUNICIPIO NIVEL	TOTAL	SEGURIDAD SOCIAL					
		IMSS NORTE	IMSS SUR	ISSSTE	PEMEX	SDN	SM
EL HIGO	7	0	0	1	0	0	0
DE CONSULTA EXTERNA	7	0	0	1	0	0	0
HUATUSCO	12	0	1	1	0	0	0
DE CONSULTA EXTERNA	10	0	1	1	0	0	0
DE HOSPITALIZACIÓN GENERAL	2	0	0	0	0	0	0
HUAYACOCOTLA	18	0	0	1	0	0	0
DE CONSULTA EXTERNA	17	0	0	1	0	0	0
DE HOSPITALIZACIÓN GENERAL	1	0	0	0	0	0	0
HUEYAPAN DE OCAMPO	12	0	2	1	0	0	0
DE CONSULTA EXTERNA	12	0	2	1	0	0	0
HUILOAPAN DE CUAUHTÉMOC	2	0	0	0	0	0	0
DE CONSULTA EXTERNA	2	0	0	0	0	0	0
IGNACIO DE LA LLAVE	4	0	0	0	0	0	0
DE CONSULTA EXTERNA	4	0	0	0	0	0	0
ILAMATLÁN	7	0	0	0	0	0	0
DE CONSULTA EXTERNA	7	0	0	0	0	0	0
ISLA	9	0	1	1	0	0	0
DE CONSULTA EXTERNA	8	0	1	1	0	0	0
DE HOSPITALIZACIÓN GENERAL	1	0	0	0	0	0	0
IXCATEPEC	6	0	0	0	0	0	0
DE CONSULTA EXTERNA	6	0	0	0	0	0	0
IXHUACÁN DE LOS REYES	3	0	0	0	0	0	0
DE CONSULTA EXTERNA	3	0	0	0	0	0	0
IXHUATLÁN DE MADERO	22	0	0	1	0	0	0
DE CONSULTA EXTERNA	21	0	0	1	0	0	0
DE HOSPITALIZACIÓN GENERAL	1	0	0	0	0	0	0
IXHUATLÁN DEL CAFÉ	6	0	0	0	0	0	0
DE CONSULTA EXTERNA	6	0	0	0	0	0	0
IXHUATLÁN DEL SURESTE	3	0	0	0	0	0	0
DE CONSULTA EXTERNA	2	0	0	0	0	0	0
DE HOSPITALIZACIÓN GENERAL	1	0	0	0	0	0	0
IXHUATLANCILLO	3	0	1	0	0	0	0
DE CONSULTA EXTERNA	3	0	1	0	0	0	0

**UNIDADES MÉDICAS EN SERVICIO DE LAS INSTITUCIONES PÚBLICAS
DEL SECTOR SALUD POR MUNICIPIO Y NIVEL DE OPERACIÓN
SEGÚN RÉGIMEN E INSTITUCIÓN
Al 31 de diciembre de 2004**

CUADRO 5.7
(1ª Parte)

MUNICIPIO NIVEL	TOTAL	SEGURIDAD SOCIAL					
		IMSS NORTE	IMSS SUR	ISSSTE	PEMEX	SDN	SM
IXMATLAHUACAN	3	0	1	0	0	0	0
DE CONSULTA EXTERNA	3	0	1	0	0	0	0
IXTACZOQUITLÁN	9	0	2	0	0	0	0
DE CONSULTA EXTERNA	9	0	2	0	0	0	0
JALACINGO	7	0	0	0	0	0	0
DE CONSULTA EXTERNA	7	0	0	0	0	0	0
JALCOMULCO	2	0	0	0	0	0	0
DE CONSULTA EXTERNA	2	0	0	0	0	0	0
JÁLTIPAN	9	0	1	1	0	0	0
DE CONSULTA EXTERNA	8	0	1	1	0	0	0
DE HOSPITALIZACIÓN GENERAL	1	0	0	0	0	0	0
JAMAPA	3	0	0	0	0	0	0
DE CONSULTA EXTERNA	3	0	0	0	0	0	0
JESÚS CARRANZA	11	0	0	0	0	0	0
DE CONSULTA EXTERNA	10	0	0	0	0	0	0
DE HOSPITALIZACIÓN GENERAL	1	0	0	0	0	0	0
JILOTEPEC	2	1	0	0	0	0	0
DE CONSULTA EXTERNA	2	1	0	0	0	0	0
JOSÉ AZUETA	10	0	1	1	0	0	0
DE CONSULTA EXTERNA	9	0	1	1	0	0	0
DE HOSPITALIZACIÓN GENERAL	1	0	0	0	0	0	0
JUAN RODRÍGUEZ CLARA	10	0	0	1	0	0	0
DE CONSULTA EXTERNA	10	0	0	1	0	0	0
JUCHIQUE DE FERRER	6	0	0	0	0	0	0
DE CONSULTA EXTERNA	6	0	0	0	0	0	0
LANDERO Y COSS	1	0	0	0	0	0	0
DE CONSULTA EXTERNA	1	0	0	0	0	0	0
LERDO DE TEJADA	4	1	0	1	0	0	0
DE CONSULTA EXTERNA	3	0	0	1	0	0	0
DE HOSPITALIZACIÓN GENERAL	1	1	0	0	0	0	0
MAGDALENA	1	0	0	0	0	0	0
DE CONSULTA EXTERNA	1	0	0	0	0	0	0

**UNIDADES MÉDICAS EN SERVICIO DE LAS INSTITUCIONES PÚBLICAS
DEL SECTOR SALUD POR MUNICIPIO Y NIVEL DE OPERACIÓN
SEGÚN RÉGIMEN E INSTITUCIÓN
Al 31 de diciembre de 2004**

CUADRO 5.7
(1ª Parte)

MUNICIPIO NIVEL	TOTAL	SEGURIDAD SOCIAL					
		IMSS NORTE	IMSS SUR	ISSSTE	PEMEX	SDN	SM
MALTRATA	3	0	0	0	0	0	0
DE CONSULTA EXTERNA	3	0	0	0	0	0	0
MANLIO FABIO ALTAMIRANO	7	1	0	0	0	0	0
DE CONSULTA EXTERNA	7	1	0	0	0	0	0
MARIANO ESCOBEDO	6	0	0	0	0	0	0
DE CONSULTA EXTERNA	6	0	0	0	0	0	0
MARTÍNEZ DE LA TORRE	15	2	0	1	0	1	0
DE CONSULTA EXTERNA DE HOSPITALIZACIÓN GENERAL	13	1	0	1	0	1	0
	2	1	0	0	0	0	0
MECATLÁN	3	0	0	0	0	0	0
DE CONSULTA EXTERNA	3	0	0	0	0	0	0
MECAYAPAN	7	0	0	0	0	0	0
DE CONSULTA EXTERNA DE HOSPITALIZACIÓN GENERAL	6	0	0	0	0	0	0
	1	0	0	0	0	0	0
MEDELLÍN	9	2	0	1	0	0	0
DE CONSULTA EXTERNA	9	2	0	1	0	0	0
MIAHUATLÁN	1	0	0	0	0	0	0
DE CONSULTA EXTERNA	1	0	0	0	0	0	0
LAS MINAS	3	1	0	0	0	0	0
DE CONSULTA EXTERNA	3	1	0	0	0	0	0
MINATITLÁN	30	0	1	1	2	0	0
DE CONSULTA EXTERNA DE HOSPITALIZACIÓN GENERAL	27	0	0	1	1	0	0
	2	0	1	0	0	0	0
DE HOSPITALIZACIÓN ESPECIALIZADA	1	0	0	0	1	0	0
MISANTLA	17	1	0	1	0	0	0
DE CONSULTA EXTERNA DE HOSPITALIZACIÓN GENERAL	16	1	0	1	0	0	0
	1	0	0	0	0	0	0
MIXTLA DE ALTAMIRANO	3	0	0	0	0	0	0
DE CONSULTA EXTERNA	3	0	0	0	0	0	0
MOLOACÁN	7	0	0	0	1	0	0
DE CONSULTA EXTERNA	7	0	0	0	1	0	0
NANCHITAL DE LÁZARO CÁRDENAS DEL RÍO	4	0	0	0	1	0	0
DE CONSULTA EXTERNA DE HOSPITALIZACIÓN GENERAL	2	0	0	0	0	0	0
	2	0	0	0	1	0	0

**UNIDADES MÉDICAS EN SERVICIO DE LAS INSTITUCIONES PÚBLICAS
DEL SECTOR SALUD POR MUNICIPIO Y NIVEL DE OPERACIÓN
SEGÚN RÉGIMEN E INSTITUCIÓN
Al 31 de diciembre de 2004**

CUADRO 5.7
(1ª Parte)

MUNICIPIO NIVEL	TOTAL	SEGURIDAD SOCIAL					
		IMSS NORTE	IMSS SUR	ISSSTE	PEMEX	SDN	SM
NAOLINCO	6	0	0	0	0	0	0
DE CONSULTA EXTERNA DE HOSPITALIZACIÓN GENERAL	5	0	0	0	0	0	0
	1	0	0	0	0	0	0
NARANJAL	2	0	0	0	0	0	0
DE CONSULTA EXTERNA	2	0	0	0	0	0	0
NARANJOS AMATLÁN	7	1	0	1	1	0	0
DE CONSULTA EXTERNA DE HOSPITALIZACIÓN GENERAL	5	1	0	1	0	0	0
	2	0	0	0	1	0	0
NAUTLA	7	0	0	1	0	0	0
DE CONSULTA EXTERNA	7	0	0	1	0	0	0
NOGALES	7	0	1	1	1	0	0
DE CONSULTA EXTERNA	7	0	1	1	1	0	0
OLUTA	1	0	0	0	0	0	0
DE CONSULTA EXTERNA DE HOSPITALIZACIÓN GENERAL	1	0	0	0	0	0	0
	0	0	0	0	0	0	0
OMEALCA	7	0	1	0	0	0	0
DE CONSULTA EXTERNA DE HOSPITALIZACIÓN GENERAL	6	0	0	0	0	0	0
	1	0	1	0	0	0	0
ORIZABA	9	0	3	2	0	0	0
DE CONSULTA EXTERNA DE HOSPITALIZACIÓN GENERAL	5	0	2	1	0	0	0
	3	0	1	1	0	0	0
DE HOSPITALIZACIÓN ESPECIALIZADA	1	0	0	0	0	0	0
OTATITLÁN	2	0	1	0	0	0	0
DE CONSULTA EXTERNA	2	0	1	0	0	0	0
OTEAPAN	1	0	0	0	0	0	0
DE CONSULTA EXTERNA	1	0	0	0	0	0	0
OZULUAMA	12	0	0	1	1	0	0
DE CONSULTA EXTERNA DE HOSPITALIZACIÓN GENERAL	11	0	0	1	1	0	0
	1	0	0	0	0	0	0
PAJAPAN	4	0	0	0	0	0	0
DE CONSULTA EXTERNA	4	0	0	0	0	0	0
PÁNUCO	27	0	0	1	3	0	0
DE CONSULTA EXTERNA DE HOSPITALIZACIÓN GENERAL	26	0	0	1	3	0	0
	1	0	0	0	0	0	0

**UNIDADES MÉDICAS EN SERVICIO DE LAS INSTITUCIONES PÚBLICAS
DEL SECTOR SALUD POR MUNICIPIO Y NIVEL DE OPERACIÓN
SEGÚN RÉGIMEN E INSTITUCIÓN
Al 31 de diciembre de 2004**

CUADRO 5.7
(1ª Parte)

MUNICIPIO NIVEL	TOTAL	SEGURIDAD SOCIAL					
		IMSS NORTE	IMSS SUR	ISSSTE	PEMEX	SDN	SM
PAPANTLA	38	1	0	1	1	0	0
DE CONSULTA EXTERNA DE HOSPITALIZACIÓN GENERAL	36	1	0	1	1	0	0
GENERAL	2	0	0	0	0	0	0
PASO DE OVEJAS	7	1	0	0	0	0	0
DE CONSULTA EXTERNA	7	1	0	0	0	0	0
PASO DEL MACHO	11	0	1	1	0	0	0
DE CONSULTA EXTERNA	11	0	1	1	0	0	0
LA PERLA	5	0	0	0	0	0	0
DE CONSULTA EXTERNA	5	0	0	0	0	0	0
PEROTE	12	1	0	1	0	1	0
DE CONSULTA EXTERNA DE HOSPITALIZACIÓN GENERAL	11	1	0	1	0	1	0
GENERAL	1	0	0	0	0	0	0
PLATÓN SÁNCHEZ	9	1	0	1	0	0	0
DE CONSULTA EXTERNA	9	1	0	1	0	0	0
PLAYA VICENTE	22	0	0	1	0	0	0
DE CONSULTA EXTERNA DE HOSPITALIZACIÓN GENERAL	21	0	0	1	0	0	0
GENERAL	1	0	0	0	0	0	0
POZA RICA DE HIDALGO	11	2	0	2	2	0	0
DE CONSULTA EXTERNA DE HOSPITALIZACIÓN GENERAL	6	1	0	1	1	0	0
GENERAL	5	1	0	1	1	0	0
PUEBLO VIEJO	8	0	0	1	1	1	0
DE CONSULTA EXTERNA	8	0	0	1	1	1	0
PUENTE NACIONAL	4	0	0	1	0	0	0
DE CONSULTA EXTERNA	4	0	0	1	0	0	0
RAFAEL DELGADO	2	0	0	0	0	0	0
DE CONSULTA EXTERNA	2	0	0	0	0	0	0
RAFAEL LUCIO	1	0	0	0	0	0	0
DE CONSULTA EXTERNA	1	0	0	0	0	0	0
LOS REYES	2	0	0	0	0	0	0
DE CONSULTA EXTERNA	2	0	0	0	0	0	0
RÍO BLANCO	3	0	1	0	0	0	0
DE CONSULTA EXTERNA DE HOSPITALIZACIÓN GENERAL	2	0	1	0	0	0	0
GENERAL	1	0	0	0	0	0	0

**UNIDADES MÉDICAS EN SERVICIO DE LAS INSTITUCIONES PÚBLICAS
DEL SECTOR SALUD POR MUNICIPIO Y NIVEL DE OPERACIÓN
SEGÚN RÉGIMEN E INSTITUCIÓN
Al 31 de diciembre de 2004**

CUADRO 5.7
(1ª Parte)

MUNICIPIO NIVEL	TOTAL	SEGURIDAD SOCIAL					
		IMSS NORTE	IMSS SUR	ISSSTE	PEMEX	SDN	SM
SALTABARRANCA	3	1	0	0	0	0	0
DE CONSULTA EXTERNA	3	1	0	0	0	0	0
SAN ANDRÉS TENEJAPAN	1	0	0	0	0	0	0
DE CONSULTA EXTERNA	1	0	0	0	0	0	0
SAN ANDRÉS TUXTLA	25	1	0	1	0	0	0
DE CONSULTA EXTERNA	23	0	0	1	0	0	0
DE HOSPITALIZACIÓN GENERAL	2	1	0	0	0	0	0
SAN JUAN EVANGELISTA	9	0	0	1	0	0	0
DE CONSULTA EXTERNA	9	0	0	1	0	0	0
SANTIAGO TUXTLA	14	2	0	1	0	0	0
DE CONSULTA EXTERNA	13	2	0	1	0	0	0
DE HOSPITALIZACIÓN GENERAL	1	0	0	0	0	0	0
SAYULA DE ALEMÁN	10	0	0	0	0	0	0
DE CONSULTA EXTERNA	10	0	0	0	0	0	0
SOCONUSCO	2	0	0	0	0	0	0
DE CONSULTA EXTERNA	2	0	0	0	0	0	0
SOCHIAPA	1	0	0	0	0	0	0
DE CONSULTA EXTERNA	1	0	0	0	0	0	0
SOLEDAD ATZOMPA	5	0	0	0	0	0	0
DE CONSULTA EXTERNA	5	0	0	0	0	0	0
SOLEDAD DE DOBLADO	8	0	0	1	0	0	0
DE CONSULTA EXTERNA	8	0	0	1	0	0	0
SOTEAPAN	8	0	0	0	0	0	0
DE CONSULTA EXTERNA	8	0	0	0	0	0	0
TAMALÍN	5	1	0	0	0	0	0
DE CONSULTA EXTERNA	5	1	0	0	0	0	0
TAMIAHUA	13	1	0	1	0	0	0
DE CONSULTA EXTERNA	13	1	0	1	0	0	0
TAMPICO ALTO	8	0	0	0	0	0	0
DE CONSULTA EXTERNA	8	0	0	0	0	0	0
TANCOCO	3	0	0	0	0	0	0
DE CONSULTA EXTERNA	3	0	0	0	0	0	0

**UNIDADES MÉDICAS EN SERVICIO DE LAS INSTITUCIONES PÚBLICAS
DEL SECTOR SALUD POR MUNICIPIO Y NIVEL DE OPERACIÓN
SEGÚN RÉGIMEN E INSTITUCIÓN
Al 31 de diciembre de 2004**

CUADRO 5.7
(1ª Parte)

MUNICIPIO NIVEL	TOTAL	SEGURIDAD SOCIAL					
		IMSS NORTE	IMSS SUR	ISSSTE	PEMEX	SDN	SM
TANTIMA	8	0	0	0	0	0	0
DE CONSULTA EXTERNA	8	0	0	0	0	0	0
TANTOYUCA	25	1	0	1	0	0	0
DE CONSULTA EXTERNA	24	1	0	1	0	0	0
DE HOSPITALIZACIÓN GENERAL	1	0	0	0	0	0	0
TATAHUICAPAN DE JUÁREZ	5	0	0	1	0	0	0
DE CONSULTA EXTERNA	5	0	0	1	0	0	0
TATATILA	2	0	0	0	0	0	0
DE CONSULTA EXTERNA	2	0	0	0	0	0	0
TECOLUTLA	7	0	0	0	0	0	0
DE CONSULTA EXTERNA	7	0	0	0	0	0	0
TEHUIPANGO	5	0	0	0	0	0	0
DE CONSULTA EXTERNA	5	0	0	0	0	0	0
TEMAPACHE	32	1	0	1	2	0	0
DE CONSULTA EXTERNA	32	1	0	1	2	0	0
TEMPOAL	12	0	0	1	0	0	0
DE CONSULTA EXTERNA	11	0	0	1	0	0	0
DE HOSPITALIZACIÓN GENERAL	1	0	0	0	0	0	0
TENAMPA	1	0	0	0	0	0	0
DE CONSULTA EXTERNA	1	0	0	0	0	0	0
TENOCHTITLÁN	2	0	0	0	0	0	0
DE CONSULTA EXTERNA	2	0	0	0	0	0	0
TEOCELO	2	0	0	0	0	0	0
DE CONSULTA EXTERNA	1	0	0	0	0	0	0
DE HOSPITALIZACIÓN GENERAL	1	0	0	0	0	0	0
TEPATLAXCO	3	0	0	0	0	0	0
DE CONSULTA EXTERNA	3	0	0	0	0	0	0
TEPETLÁN	3	0	0	0	0	0	0
DE CONSULTA EXTERNA	3	0	0	0	0	0	0
TEPETZINTLA	6	0	0	0	0	0	0
DE CONSULTA EXTERNA	6	0	0	0	0	0	0
TEQUILA	5	0	0	0	0	0	0
DE CONSULTA EXTERNA	5	0	0	0	0	0	0

**UNIDADES MÉDICAS EN SERVICIO DE LAS INSTITUCIONES PÚBLICAS
DEL SECTOR SALUD POR MUNICIPIO Y NIVEL DE OPERACIÓN
SEGÚN RÉGIMEN E INSTITUCIÓN
Al 31 de diciembre de 2004**

CUADRO 5.7
(1ª Parte)

MUNICIPIO NIVEL	TOTAL	SEGURIDAD SOCIAL					
		IMSS NORTE	IMSS SUR	ISSSTE	PEMEX	SDN	SM
TEXCATEPEC	6	0	0	0	0	0	0
DE CONSULTA EXTERNA	6	0	0	0	0	0	0
TEXHUACÁN	1	0	0	0	0	0	0
DE CONSULTA EXTERNA	1	0	0	0	0	0	0
TEXISTEPEC	6	0	1	0	0	0	0
DE CONSULTA EXTERNA	6	0	1	0	0	0	0
TEZONAPA	19	0	2	1	0	0	0
DE CONSULTA EXTERNA	18	0	2	1	0	0	0
DE HOSPITALIZACIÓN GENERAL	1	0	0	0	0	0	0
TIERRA BLANCA	24	0	3	1	0	0	0
DE CONSULTA EXTERNA	22	0	2	1	0	0	0
DE HOSPITALIZACIÓN GENERAL	2	0	1	0	0	0	0
TIHUATLÁN	19	0	0	1	0	0	0
DE CONSULTA EXTERNA	19	0	0	1	0	0	0
TLACOJALPAN	2	0	1	0	0	0	0
DE CONSULTA EXTERNA	2	0	1	0	0	0	0
TLACOLULAN	5	0	0	0	0	0	0
DE CONSULTA EXTERNA	5	0	0	0	0	0	0
TLACOTALPAN	3	0	0	1	0	0	0
DE CONSULTA EXTERNA	2	0	0	1	0	0	0
DE HOSPITALIZACIÓN GENERAL	1	0	0	0	0	0	0
TLACOTEPEC DE MEJÍA	1	0	0	0	0	0	0
DE CONSULTA EXTERNA	1	0	0	0	0	0	0
TLACHICHILCO	8	0	0	0	0	0	0
DE CONSULTA EXTERNA	8	0	0	0	0	0	0
TLALIXCOYAN	14	0	1	1	0	0	0
DE CONSULTA EXTERNA	13	0	1	1	0	0	0
DE HOSPITALIZACIÓN GENERAL	1	0	0	0	0	0	0
TLALNELHUAYOCAN	3	0	0	0	0	0	0
DE CONSULTA EXTERNA	3	0	0	0	0	0	0
TLALTETELA	3	0	0	0	0	0	0
DE CONSULTA EXTERNA	3	0	0	0	0	0	0

**UNIDADES MÉDICAS EN SERVICIO DE LAS INSTITUCIONES PÚBLICAS
DEL SECTOR SALUD POR MUNICIPIO Y NIVEL DE OPERACIÓN
SEGÚN RÉGIMEN E INSTITUCIÓN
Al 31 de diciembre de 2004**

CUADRO 5.7
(1ª Parte)

MUNICIPIO NIVEL	TOTAL	SEGURIDAD SOCIAL					
		IMSS NORTE	IMSS SUR	ISSSTE	PEMEX	SDN	SM
TLAPACOYAN	12	2	0	1	0	0	0
DE CONSULTA EXTERNA DE HOSPITALIZACIÓN GENERAL	11	2	0	1	0	0	0
GENERAL	1	0	0	0	0	0	0
TLAQUILPA	3	0	0	0	0	0	0
DE CONSULTA EXTERNA DE HOSPITALIZACIÓN GENERAL	2	0	0	0	0	0	0
GENERAL	1	0	0	0	0	0	0
TLILAPAN	1	0	0	0	0	0	0
DE CONSULTA EXTERNA	1	0	0	0	0	0	0
TOMATLÁN	2	0	0	0	0	0	0
DE CONSULTA EXTERNA	2	0	0	0	0	0	0
TONAYÁN	2	0	0	0	0	0	0
DE CONSULTA EXTERNA	2	0	0	0	0	0	0
TOTUTLA	5	0	0	0	0	0	0
DE CONSULTA EXTERNA	5	0	0	0	0	0	0
TRES VALLES	9	0	1	0	0	0	0
DE CONSULTA EXTERNA	9	0	1	0	0	0	0
TUXPAN	24	2	0	3	1	2	2
DE CONSULTA EXTERNA DE HOSPITALIZACIÓN GENERAL	18	1	0	2	1	1	1
GENERAL	6	1	0	1	0	1	1
TUXTILLA	2	0	1	0	0	0	0
DE CONSULTA EXTERNA	2	0	1	0	0	0	0
URSULO GALVÁN	8	2	0	1	0	0	0
DE CONSULTA EXTERNA	8	2	0	1	0	0	0
UXPANAPA	15	0	0	0	0	0	0
DE CONSULTA EXTERNA DE HOSPITALIZACIÓN GENERAL	14	0	0	0	0	0	0
GENERAL	1	0	0	0	0	0	0
VEGA DE ALATORRE	7	0	0	1	0	0	0
DE CONSULTA EXTERNA	7	0	0	1	0	0	0
VERACRUZ	29	6	0	2	1	0	3
DE CONSULTA EXTERNA DE HOSPITALIZACIÓN GENERAL	21	4	0	1	0	0	2
GENERAL	6	1	0	1	0	0	1
DE HOSPITALIZACIÓN ESPECIALIZADA	2	1	0	0	1	0	0

**UNIDADES MÉDICAS EN SERVICIO DE LAS INSTITUCIONES PÚBLICAS
DEL SECTOR SALUD POR MUNICIPIO Y NIVEL DE OPERACIÓN
SEGÚN RÉGIMEN E INSTITUCIÓN
Al 31 de diciembre de 2004**

CUADRO 5.7
(1ª Parte)

MUNICIPIO NIVEL	TOTAL	SEGURIDAD SOCIAL					
		IMSS NORTE	IMSS SUR	ISSSTE	PEMEX	SDN	SM
LAS VIGAS DE RAMÍREZ	1	0	0	0	0	0	0
DE CONSULTA EXTERNA	1	0	0	0	0	0	0
VILLA ALDAMA	1	0	0	0	0	0	0
DE CONSULTA EXTERNA	1	0	0	0	0	0	0
XALAPA	25	5	0	6	0	1	0
DE CONSULTA EXTERNA DE HOSPITALIZACIÓN GENERAL	18	4	0	5	0	1	0
DE HOSPITALIZACIÓN ESPECIALIZADA	3	1	0	1	0	0	0
DE CONSULTA EXTERNA	4	0	0	0	0	0	0
XICO	6	0	0	1	0	0	0
DE CONSULTA EXTERNA	6	0	0	1	0	0	0
XOXOCOTLA	2	0	0	0	0	0	0
DE CONSULTA EXTERNA	2	0	0	0	0	0	0
YANGA	3	0	1	0	0	0	0
DE CONSULTA EXTERNA	3	0	1	0	0	0	0
YECUATLA	4	0	0	0	0	0	0
DE CONSULTA EXTERNA	4	0	0	0	0	0	0
ZACUALPAN	7	0	0	0	0	0	0
DE CONSULTA EXTERNA	7	0	0	0	0	0	0
ZARAGOZA	1	0	0	0	0	0	0
DE CONSULTA EXTERNA	1	0	0	0	0	0	0
ZENTLA	4	0	0	0	0	0	0
DE CONSULTA EXTERNA	4	0	0	0	0	0	0
ZONGOLICA	19	0	0	1	0	0	0
DE CONSULTA EXTERNA DE HOSPITALIZACIÓN GENERAL	18	0	0	1	0	0	0
DE CONSULTA EXTERNA	1	0	0	0	0	0	0
ZONTECOMATLÁN	7	0	0	0	0	0	0
DE CONSULTA EXTERNA	7	0	0	0	0	0	0
ZOZOCOLCO DE HIDALGO	4	0	0	0	0	0	0
DE CONSULTA EXTERNA	4	0	0	0	0	0	0

**UNIDADES MÉDICAS EN SERVICIO DE LAS INSTITUCIONES PÚBLICAS
DEL SECTOR SALUD POR MUNICIPIO Y NIVEL DE OPERACIÓN
SEGÚN RÉGIMEN E INSTITUCIÓN
Al 31 de diciembre de 2004**

CUADRO 5.7
(2ª Parte y última)

MUNICIPIO NIVEL	ASISTENCIA SOCIAL				
	IMSS-OPOR- TUNIDADES NORTE	IMSS-OPOR- TUNIDADES SUR	HOSPITAL DE GINE- COLOGÍA Y OBSTE- TRICIA UV	SSA	CRUZ ROJA MEXICANA
ESTADO	293	225	1	786 b/	40
DE CONSULTA EXTERNA DE HOSPITALIZACIÓN GENERAL d/	291	222	0	734	32
DE HOSPITALIZACIÓN ESPECIALIZADA d/	2	3	0	48	8
	0	0	1	4	0
ACAJETE	0	0	0	3	0
DE CONSULTA EXTERNA	0	0	0	3	0
ACATLÁN	0	0	0	1	0
DE CONSULTA EXTERNA	0	0	0	1	0
ACAYUCAN	0	4	0	7	1
DE CONSULTA EXTERNA DE HOSPITALIZACIÓN GENERAL	0	4	0	6	1
	0	0	0	1	0
ACTOPAN	8	0	0	6	0
DE CONSULTA EXTERNA	8	0	0	6	0
ACULA	0	0	0	2	0
DE CONSULTA EXTERNA	0	0	0	2	0
ACULTZINGO	0	2	0	3	0
DE CONSULTA EXTERNA	0	2	0	3	0
AGUA DULCE	0	1	0	3	1
DE CONSULTA EXTERNA DE HOSPITALIZACIÓN GENERAL	0	1	0	3	1
	0	0	0	0	0
ALPATLÁHUAC	0	2	0	2	0
DE CONSULTA EXTERNA	0	2	0	2	0
ALTO LUCERO DE GUTIÉRREZ BARRIOS	6	0	0	4	0
DE CONSULTA EXTERNA	6	0	0	4	0
ALTOTONGA	6	0	0	4	0
DE CONSULTA EXTERNA DE HOSPITALIZACIÓN GENERAL	6	0	0	3	0
	0	0	0	1	0
ALVARADO	3	0	0	4	0
DE CONSULTA EXTERNA DE HOSPITALIZACIÓN GENERAL	3	0	0	3	0
	0	0	0	1	0
AMATILÁN	0	0	0	2	0
DE CONSULTA EXTERNA	0	0	0	2	0

**UNIDADES MÉDICAS EN SERVICIO DE LAS INSTITUCIONES PÚBLICAS
DEL SECTOR SALUD POR MUNICIPIO Y NIVEL DE OPERACIÓN
SEGÚN RÉGIMEN E INSTITUCIÓN
Al 31 de diciembre de 2004**

CUADRO 5.7
(2ª Parte y última)

MUNICIPIO NIVEL	ASISTENCIA SOCIAL				
	IMSS-OPOR- TUNIDADES NORTE	IMSS-OPOR- TUNIDADES SUR	HOSPITAL DE GINE- COLOGÍA Y OBSTE- TRICIA UV	SSA	CRUZ ROJA MEXICANA
AMATLÁN DE LOS REYES	0	1	0	4	0
DE CONSULTA EXTERNA	0	1	0	4	0
ANGEL R. CABADA	3	0	0	3	0
DE CONSULTA EXTERNA	3	0	0	3	0
LA ANTIGUA	0	0	0	4	1
DE CONSULTA EXTERNA	0	0	0	3	1
DE HOSPITALIZACIÓN GENERAL	0	0	0	1	0
APAZAPAN	0	0	0	1	0
DE CONSULTA EXTERNA	0	0	0	1	0
AQUILA	0	1	0	0	0
DE CONSULTA EXTERNA	0	1	0	0	0
ASTACINGA	0	0	0	3	0
DE CONSULTA EXTERNA	0	0	0	3	0
ATLAHUILCO	0	1	0	4	0
DE CONSULTA EXTERNA	0	1	0	4	0
ATOYAC	0	0	0	5	0
DE CONSULTA EXTERNA	0	0	0	5	0
DE HOSPITALIZACIÓN GENERAL	0	0	0	0	0
ATZACAN	0	1	0	3	0
DE CONSULTA EXTERNA	0	1	0	3	0
ATZALAN	10	0	0	9	0
DE CONSULTA EXTERNA	10	0	0	9	0
AYAHUALULCO	1	0	0	5	0
DE CONSULTA EXTERNA	1	0	0	5	0
BANDERILLA	0	0	0	1	0
DE CONSULTA EXTERNA	0	0	0	1	0
BENITO JUÁREZ	4	0	0	2	0
DE CONSULTA EXTERNA	4	0	0	2	0
BOCA DEL RÍO	0	0	0	4	1
DE CONSULTA EXTERNA	0	0	0	4	1
DE HOSPITALIZACIÓN GENERAL	0	0	0	0	0
CALCAHUALCO	0	2	0	2	0
DE CONSULTA EXTERNA	0	2	0	2	0

**UNIDADES MÉDICAS EN SERVICIO DE LAS INSTITUCIONES PÚBLICAS
DEL SECTOR SALUD POR MUNICIPIO Y NIVEL DE OPERACIÓN
SEGÚN RÉGIMEN E INSTITUCIÓN
Al 31 de diciembre de 2004**

CUADRO 5.7
(2ª Parte y última)

MUNICIPIO NIVEL	ASISTENCIA SOCIAL				
	IMSS-OPOR- TUNIDADES NORTE	IMSS-OPOR- TUNIDADES SUR	HOSPITAL DE GINE- COLOGÍA Y OBSTE- TRICIA UV	SSA	CRUZ ROJA MEXICANA
CAMARÓN DE TEJEDA	0	1	0	2	0
DE CONSULTA EXTERNA	0	1	0	2	0
CAMERINO Z. MENDOZA	0	1	0	1	1
DE CONSULTA EXTERNA	0	1	0	1	1
CARLOS A. CARRILLO	0	0	0	1	1
DE CONSULTA EXTERNA	0	0	0	1	1
CARRILLO PUERTO	0	2	0	5	0
DE CONSULTA EXTERNA	0	2	0	5	0
CASTILLO DE TEAYO	2	0	0	6	0
DE CONSULTA EXTERNA	2	0	0	6	0
CATEMACO	4	0	0	5	0
DE CONSULTA EXTERNA	4	0	0	4	0
DE HOSPITALIZACIÓN GENERAL	0	0	0	1	0
CAZONES DE HERRERA	4	0	0	4	0
DE CONSULTA EXTERNA	4	0	0	4	0
CERRO AZUL	0	0	0	3	1
DE CONSULTA EXTERNA	0	0	0	2	1
DE HOSPITALIZACIÓN GENERAL	0	0	0	1	0
CITLALTÉPETL	1	0	0	2	0
DE CONSULTA EXTERNA	1	0	0	2	0
COACOATZINTLA	0	0	0	1	0
DE CONSULTA EXTERNA	0	0	0	1	0
COAHUILÁN	2	0	0	1	0
DE CONSULTA EXTERNA	2	0	0	1	0
COATEPEC	1	0	0	3	1
DE CONSULTA EXTERNA	1	0	0	2	1
DE HOSPITALIZACIÓN GENERAL	0	0	0	1	0
COATZACOALCOS	0	1	0	9	1
DE CONSULTA EXTERNA	0	1	0	8	0
DE HOSPITALIZACIÓN GENERAL	0	0	0	1	1
COATZINTLA	2	0	0	3	0
DE CONSULTA EXTERNA	2	0	0	3	0

**UNIDADES MÉDICAS EN SERVICIO DE LAS INSTITUCIONES PÚBLICAS
DEL SECTOR SALUD POR MUNICIPIO Y NIVEL DE OPERACIÓN
SEGÚN RÉGIMEN E INSTITUCIÓN
Al 31 de diciembre de 2004**

CUADRO 5.7
(2ª Parte y última)

MUNICIPIO NIVEL	ASISTENCIA SOCIAL				
	IMSS-OPOR- TUNIDADES NORTE	IMSS-OPOR- TUNIDADES SUR	HOSPITAL DE GINE- COLOGÍA Y OBSTE- TRICIA UV	SSA	CRUZ ROJA MEXICANA
COETZALA	0	0	0	2	0
DE CONSULTA EXTERNA	0	0	0	2	0
COLIPA	0	0	0	2	0
DE CONSULTA EXTERNA	0	0	0	2	0
COMAPA	0	2	0	4	0
DE CONSULTA EXTERNA	0	2	0	4	0
CÓRDOBA	0	4	0	4	1
DE CONSULTA EXTERNA DE HOSPITALIZACIÓN GENERAL	0	4	0	3	0
	0	0	0	1	1
COSAMALOAPAN	0	1	0	6	0
DE CONSULTA EXTERNA DE HOSPITALIZACIÓN GENERAL	0	1	0	5	0
	0	0	0	1	0
COSAUTLÁN DE CARVAJAL	1	0	0	2	0
DE CONSULTA EXTERNA	1	0	0	2	0
COSCOMATEPEC	0	6	0	5	0
DE CONSULTA EXTERNA DE HOSPITALIZACIÓN GENERAL	0	5	0	5	0
	0	1	0	0	0
COSOLEACAQUE	0	2	0	11	0
DE CONSULTA EXTERNA	0	2	0	11	0
COTAXTLA	0	0	0	5	0
DE CONSULTA EXTERNA	0	0	0	5	0
COXQUIHUI	2	0	0	2	0
DE CONSULTA EXTERNA	2	0	0	2	0
COYUTLA	3	0	0	2	0
DE CONSULTA EXTERNA	3	0	0	2	0
CUICHAPA	0	0	0	2	0
DE CONSULTA EXTERNA	0	0	0	2	0
CUITLÁHUAC	0	0	0	4	0
DE CONSULTA EXTERNA	0	0	0	4	0
CHACALTIANGUIS	0	0	0	4	0
DE CONSULTA EXTERNA	0	0	0	4	0
CHALMA	3	0	0	1	0
DE CONSULTA EXTERNA	3	0	0	1	0

**UNIDADES MÉDICAS EN SERVICIO DE LAS INSTITUCIONES PÚBLICAS
DEL SECTOR SALUD POR MUNICIPIO Y NIVEL DE OPERACIÓN
SEGÚN RÉGIMEN E INSTITUCIÓN
Al 31 de diciembre de 2004**

CUADRO 5.7
(2ª Parte y última)

MUNICIPIO NIVEL	ASISTENCIA SOCIAL				
	IMSS-OPOR- TUNIDADES NORTE	IMSS-OPOR- TUNIDADES SUR	HOSPITAL DE GINE- COLOGÍA Y OBSTE- TRICIA UV	SSA	CRUZ ROJA MEXICANA
CHICONAMEL	1	0	0	3	0
DE CONSULTA EXTERNA	1	0	0	3	0
CHICONQUIACO	2	0	0	3	0
DE CONSULTA EXTERNA	2	0	0	3	0
CHICONTEPEC	17	0	0	10	0
DE CONSULTA EXTERNA	16	0	0	10	0
DE HOSPITALIZACIÓN GENERAL	1	0	0	0	0
CHINAMECA	0	3	0	3	0
DE CONSULTA EXTERNA	0	3	0	3	0
CHINAMPA DE GOROSTIZA	0	0	0	3	0
DE CONSULTA EXTERNA	0	0	0	3	0
LAS CHOAPAS	0	11	0	8	1
DE CONSULTA EXTERNA	0	11	0	8	1
DE HOSPITALIZACIÓN GENERAL	0	0	0	0	0
CHOCAMÁN	0	1	0	1	0
DE CONSULTA EXTERNA	0	1	0	1	0
CHONTLA	3	0	0	3	0
DE CONSULTA EXTERNA	3	0	0	3	0
CHUMATLÁN	0	0	0	1	0
DE CONSULTA EXTERNA	0	0	0	1	0
EMILIANO ZAPATA	5	0	0	4	0
DE CONSULTA EXTERNA	5	0	0	4	0
ESPINAL	5	0	0	6	0
DE CONSULTA EXTERNA	5	0	0	5	0
DE HOSPITALIZACIÓN GENERAL	0	0	0	1	0
FILOMENO MATA	1	0	0	2	0
DE CONSULTA EXTERNA	1	0	0	2	0
FORTÍN	0	0	0	4	0
DE CONSULTA EXTERNA	0	0	0	4	0
GUTIÉRREZ ZAMORA	2	0	0	4	1
DE CONSULTA EXTERNA	2	0	0	3	1
DE HOSPITALIZACIÓN GENERAL	0	0	0	1	0

**UNIDADES MÉDICAS EN SERVICIO DE LAS INSTITUCIONES PÚBLICAS
DEL SECTOR SALUD POR MUNICIPIO Y NIVEL DE OPERACIÓN
SEGÚN RÉGIMEN E INSTITUCIÓN
Al 31 de diciembre de 2004**

CUADRO 5.7
(2ª Parte y última)

MUNICIPIO NIVEL	ASISTENCIA SOCIAL				
	IMSS-OPOR- TUNIDADES NORTE	IMSS-OPOR- TUNIDADES SUR	HOSPITAL DE GINE- COLOGÍA Y OBSTE- TRICIA UV	SSA	CRUZ ROJA MEXICANA
HIDALGOTITLÁN	0	3	0	6	0
DE CONSULTA EXTERNA	0	3	0	6	0
EL HIGO	3	0	0	3	0
DE CONSULTA EXTERNA	3	0	0	3	0
HUATUSCO	0	5	0	4	1
DE CONSULTA EXTERNA	0	5	0	3	0
DE HOSPITALIZACIÓN GENERAL	0	0	0	1	1
HUAYACOCOTLA	7	0	0	9	1 f/
DE CONSULTA EXTERNA	7	0	0	8	1
DE HOSPITALIZACIÓN GENERAL	0	0	0	1	0
HUEYAPAN DE OCAMPO	0	7	0	2	0
DE CONSULTA EXTERNA	0	7	0	2	0
HUILOAPAN DE CUAUHTÉMOC	0	0	0	2	0
DE CONSULTA EXTERNA	0	0	0	2	0
IGNACIO DE LA LLAVE	2	0	0	2	0
DE CONSULTA EXTERNA	2	0	0	2	0
ILAMATLÁN	5	0	0	2	0
DE CONSULTA EXTERNA	5	0	0	2	0
ISLA	0	4	0	3	0
DE CONSULTA EXTERNA	0	4	0	2	0
DE HOSPITALIZACIÓN GENERAL	0	0	0	1	0
IXCATEPEC	3	0	0	3	0
DE CONSULTA EXTERNA	3	0	0	3	0
IXHUACÁN DE LOS REYES	1	0	0	2	0
DE CONSULTA EXTERNA	1	0	0	2	0
IXHUATLÁN DE MADERO	8	0	0	13	0
DE CONSULTA EXTERNA	8	0	0	12	0
DE HOSPITALIZACIÓN GENERAL	0	0	0	1	0
IXHUATLÁN DEL CAFÉ	0	4	0	2	0
DE CONSULTA EXTERNA	0	4	0	2	0
IXHUATLÁN DEL SURESTE	0	0	0	3	0
DE CONSULTA EXTERNA	0	0	0	2	0
DE HOSPITALIZACIÓN GENERAL	0	0	0	1	0

**UNIDADES MÉDICAS EN SERVICIO DE LAS INSTITUCIONES PÚBLICAS
DEL SECTOR SALUD POR MUNICIPIO Y NIVEL DE OPERACIÓN
SEGÚN RÉGIMEN E INSTITUCIÓN
Al 31 de diciembre de 2004**

CUADRO 5.7
(2ª Parte y última)

MUNICIPIO NIVEL	ASISTENCIA SOCIAL				
	IMSS-OPOR- TUNIDADES NORTE	IMSS-OPOR- TUNIDADES SUR	HOSPITAL DE GINE- COLOGÍA Y OBSTE- TRICIA UV	SSA	CRUZ ROJA MEXICANA
IXHUATLANCILLO	0	1	0	1	0
DE CONSULTA EXTERNA	0	1	0	1	0
IXMATLAHUACAN	0	0	0	2	0
DE CONSULTA EXTERNA	0	0	0	2	0
IXTACZOQUITLÁN	0	2	0	5	0
DE CONSULTA EXTERNA	0	2	0	5	0
JALACINGO	2	0	0	5	0
DE CONSULTA EXTERNA	2	0	0	5	0
JALCOMULCO	1	0	0	1	0
DE CONSULTA EXTERNA	1	0	0	1	0
JÁLTIPAN	0	3	0	3	1
DE CONSULTA EXTERNA	0	2	0	3	1
DE HOSPITALIZACIÓN GENERAL	0	1	0	0	0
JAMAPA	0	0	0	3	0
DE CONSULTA EXTERNA	0	0	0	3	0
JESÚS CARRANZA	0	6	0	5	0
DE CONSULTA EXTERNA	0	6	0	4	0
DE HOSPITALIZACIÓN GENERAL	0	0	0	1	0
JILOTEPEC	0	0	0	1	0
DE CONSULTA EXTERNA	0	0	0	1	0
JOSÉ AZUETA	0	5	0	3	0
DE CONSULTA EXTERNA	0	5	0	2	0
DE HOSPITALIZACIÓN GENERAL	0	0	0	1	0
JUAN RODRÍGUEZ CLARA	0	6	0	3	0
DE CONSULTA EXTERNA	0	6	0	3	0
JUCHIQUE DE FERRER	4	0	0	2	0
DE CONSULTA EXTERNA	4	0	0	2	0
LANDERO Y COSS	0	0	0	1	0
DE CONSULTA EXTERNA	0	0	0	1	0
LERDO DE TEJADA	0	0	0	1	1
DE CONSULTA EXTERNA	0	0	0	1	1
DE HOSPITALIZACIÓN GENERAL	0	0	0	0	0

**UNIDADES MÉDICAS EN SERVICIO DE LAS INSTITUCIONES PÚBLICAS
DEL SECTOR SALUD POR MUNICIPIO Y NIVEL DE OPERACIÓN
SEGÚN RÉGIMEN E INSTITUCIÓN
Al 31 de diciembre de 2004**

CUADRO 5.7
(2ª Parte y última)

MUNICIPIO NIVEL	ASISTENCIA SOCIAL				
	IMSS-OPOR- TUNIDADES NORTE	IMSS-OPOR- TUNIDADES SUR	HOSPITAL DE GINE- COLOGÍA Y OBSTE- TRICIA UV	SSA	CRUZ ROJA MEXICANA
MAGDALENA	0	1	0	0	0
DE CONSULTA EXTERNA	0	1	0	0	0
MALTRATA	0	2	0	1	0
DE CONSULTA EXTERNA	0	2	0	1	0
MANLIO FABIO ALTAMIRANO	4	0	0	2	0
DE CONSULTA EXTERNA	4	0	0	2	0
MARIANO ESCOBEDO	0	2	0	4	0
DE CONSULTA EXTERNA	0	2	0	4	0
MARTÍNEZ DE LA TORRE	0	0	0	10	1
DE CONSULTA EXTERNA	0	0	0	9	1
DE HOSPITALIZACIÓN GENERAL	0	0	0	1	0
MECATLÁN	2	0	0	1	0
DE CONSULTA EXTERNA	2	0	0	1	0
MECAYAPAN	0	3	0	4	0
DE CONSULTA EXTERNA	0	3	0	3	0
DE HOSPITALIZACIÓN GENERAL	0	0	0	1	0
MEDELLÍN	0	0	0	6	0
DE CONSULTA EXTERNA	0	0	0	6	0
MAHUATLÁN	0	0	0	1	0
DE CONSULTA EXTERNA	0	0	0	1	0
LAS MINAS	0	0	0	2	0
DE CONSULTA EXTERNA	0	0	0	2	0
MINATITLÁN	0	10	0	15	1
DE CONSULTA EXTERNA	0	10	0	14	1
DE HOSPITALIZACIÓN GENERAL	0	0	0	1	0
DE HOSPITALIZACIÓN ESPECIALIZADA	0	0	0	0	0
MISANTLA	6	0	0	8	1
DE CONSULTA EXTERNA	6	0	0	7	1
DE HOSPITALIZACIÓN GENERAL	0	0	0	1	0
MIXTLA DE ALTAMIRANO	0	2	0	1	0
DE CONSULTA EXTERNA	0	2	0	1	0
MOLOACÁN	0	1	0	5	0
DE CONSULTA EXTERNA	0	1	0	5	0

**UNIDADES MÉDICAS EN SERVICIO DE LAS INSTITUCIONES PÚBLICAS
DEL SECTOR SALUD POR MUNICIPIO Y NIVEL DE OPERACIÓN
SEGÚN RÉGIMEN E INSTITUCIÓN
Al 31 de diciembre de 2004**

CUADRO 5.7
(2ª Parte y última)

MUNICIPIO NIVEL	ASISTENCIA SOCIAL				
	IMSS-OPOR- TUNIDADES NORTE	IMSS-OPOR- TUNIDADES SUR	HOSPITAL DE GINE- COLOGÍA Y OBSTE- TRICIA UV	SSA	CRUZ ROJA MEXICANA
NANCHITAL DE LÁZARO CÁRDENAS DEL RÍO	0	0	0	1	2
DE CONSULTA EXTERNA DE HOSPITALIZACIÓN GENERAL	0	0	0	1	1
	0	0	0	0	1
NAOLINCO	2	0	0	3	1 f/
DE CONSULTA EXTERNA DE HOSPITALIZACIÓN GENERAL	2	0	0	2	1
	0	0	0	1	0
NARANJAL	0	1	0	1	0
DE CONSULTA EXTERNA	0	1	0	1	0
NARANJOS AMATLÁN	1	0	0	2	1
DE CONSULTA EXTERNA DE HOSPITALIZACIÓN GENERAL	1	0	0	1	1
	0	0	0	1	0
NAUTLA	2	0	0	4	0
DE CONSULTA EXTERNA	2	0	0	4	0
NOGALES	0	1	0	3	0
DE CONSULTA EXTERNA	0	1	0	3	0
OLUTA	0	0	0	1	0
DE CONSULTA EXTERNA DE HOSPITALIZACIÓN GENERAL	0	0	0	1	0
	0	0	0	0	0
OMEALCA	0	3	0	3	0
DE CONSULTA EXTERNA DE HOSPITALIZACIÓN GENERAL	0	3	0	3	0
	0	0	0	0	0
ORIZABA	0	0	0	3	1
DE CONSULTA EXTERNA DE HOSPITALIZACIÓN GENERAL	0	0	0	2	0
	0	0	0	0	1
DE HOSPITALIZACIÓN ESPECIALIZADA	0	0	0	1	0
OTATITLAN	0	0	0	1	0
DE CONSULTA EXTERNA	0	0	0	1	0
OTEAPAN	0	0	0	1	0
DE CONSULTA EXTERNA	0	0	0	1	0
OZULUAMA	4	0	0	6	0
DE CONSULTA EXTERNA DE HOSPITALIZACIÓN GENERAL	4	0	0	5	0
	0	0	0	1	0

**UNIDADES MÉDICAS EN SERVICIO DE LAS INSTITUCIONES PÚBLICAS
DEL SECTOR SALUD POR MUNICIPIO Y NIVEL DE OPERACIÓN
SEGÚN RÉGIMEN E INSTITUCIÓN
Al 31 de diciembre de 2004**

CUADRO 5.7
(2ª Parte y última)

MUNICIPIO NIVEL	ASISTENCIA SOCIAL				
	IMSS-OPOR- TUNIDADES NORTE	IMSS-OPOR- TUNIDADES SUR	HOSPITAL DE GINE- COLOGÍA Y OBSTE- TRICIA UV	SSA	CRUZ ROJA MEXICANA
PAJAPAN	0	2	0	2	0
DE CONSULTA EXTERNA	0	2	0	2	0
PÁNUCO	1	0	0	21	1
DE CONSULTA EXTERNA	1	0	0	20	1
DE HOSPITALIZACIÓN GENERAL	0	0	0	1	0
PAPANTLA	22	0	0	12	1
DE CONSULTA EXTERNA	21	0	0	11	1
DE HOSPITALIZACIÓN GENERAL	1	0	0	1	0
PASO DE OVEJAS	3	0	0	3	0
DE CONSULTA EXTERNA	3	0	0	3	0
PASO DEL MACHO	0	4	0	5	0
DE CONSULTA EXTERNA	0	4	0	5	0
LA PERLA	0	4	0	1	0
DE CONSULTA EXTERNA	0	4	0	1	0
PEROTE	3	0	0	5	1 f/
DE CONSULTA EXTERNA	3	0	0	4	1
DE HOSPITALIZACIÓN GENERAL	0	0	0	1	0
PLATÓN SÁNCHEZ	3	0	0	4	0
DE CONSULTA EXTERNA	3	0	0	4	0
PLAYA VICENTE	0	14	0	7	0
DE CONSULTA EXTERNA	0	14	0	6	0
DE HOSPITALIZACIÓN GENERAL	0	0	0	1	0
POZA RICA DE HIDALGO	0	0	0	4	1
DE CONSULTA EXTERNA	0	0	0	3	0
DE HOSPITALIZACIÓN GENERAL	0	0	0	1	1
PUEBLO VIEJO	2	0	0	3	0
DE CONSULTA EXTERNA	2	0	0	3	0
PUENTE NACIONAL	1	0	0	2	0
DE CONSULTA EXTERNA	1	0	0	2	0
RAFAEL DELGADO	0	1	0	1	0
DE CONSULTA EXTERNA	0	1	0	1	0
RAFAEL LUCIO	0	0	0	1	0
DE CONSULTA EXTERNA	0	0	0	1	0

**UNIDADES MÉDICAS EN SERVICIO DE LAS INSTITUCIONES PÚBLICAS
DEL SECTOR SALUD POR MUNICIPIO Y NIVEL DE OPERACIÓN
SEGÚN RÉGIMEN E INSTITUCIÓN
Al 31 de diciembre de 2004**

CUADRO 5.7
(2ª Parte y última)

MUNICIPIO NIVEL	ASISTENCIA SOCIAL				
	IMSS-OPOR- TUNIDADES NORTE	IMSS-OPOR- TUNIDADES SUR	HOSPITAL DE GINE- COLOGÍA Y OBSTE- TRICIA UV	SSA	CRUZ ROJA MEXICANA
LOS REYES	0	2	0	0	0
DE CONSULTA EXTERNA	0	2	0	0	0
RÍO BLANCO	0	0	0	2	0
DE CONSULTA EXTERNA	0	0	0	1	0
DE HOSPITALIZACIÓN GENERAL	0	0	0	1	0
SALTABARRANCA	0	0	0	2	0
DE CONSULTA EXTERNA	0	0	0	2	0
SAN ANDRÉS TENEJAPAN	0	0	0	1	0
DE CONSULTA EXTERNA	0	0	0	1	0
SAN ANDRÉS TUXTLA	8	0	0	14	1
DE CONSULTA EXTERNA	8	0	0	13	1
DE HOSPITALIZACIÓN GENERAL	0	0	0	1	0
SAN JUAN EVANGELISTA	0	3	0	5	0
DE CONSULTA EXTERNA	0	3	0	5	0
SANTIAGO TUXTLA	4	0	0	7	0
DE CONSULTA EXTERNA	4	0	0	6	0
DE HOSPITALIZACIÓN GENERAL	0	0	0	1	0
SAYULA DE ALEMÁN	0	7	0	3	0
DE CONSULTA EXTERNA	0	7	0	3	0
SOCONUSCO	0	1	0	1	0
DE CONSULTA EXTERNA	0	1	0	1	0
SOCHIAPA	0	0	0	1	0
DE CONSULTA EXTERNA	0	0	0	1	0
SOLEDAD ATZOMPA	0	3	0	2	0
DE CONSULTA EXTERNA	0	3	0	2	0
SOLEDAD DE DOBLADO	2	0	0	5	0
DE CONSULTA EXTERNA	2	0	0	5	0
SOTEAPAN	0	3	0	5	0
DE CONSULTA EXTERNA	0	3	0	5	0
TAMALÍN	1	0	0	3	0
DE CONSULTA EXTERNA	1	0	0	3	0
TAMIAHUA	5	0	0	6	0
DE CONSULTA EXTERNA	5	0	0	6	0

**UNIDADES MÉDICAS EN SERVICIO DE LAS INSTITUCIONES PÚBLICAS
DEL SECTOR SALUD POR MUNICIPIO Y NIVEL DE OPERACIÓN
SEGÚN RÉGIMEN E INSTITUCIÓN
Al 31 de diciembre de 2004**

CUADRO 5.7
(2ª Parte y última)

MUNICIPIO NIVEL	ASISTENCIA SOCIAL				
	IMSS-OPOR- TUNIDADES NORTE	IMSS-OPOR- TUNIDADES SUR	HOSPITAL DE GINE- COLOGÍA Y OBSTE- TRICIA UV	SSA	CRUZ ROJA MEXICANA
TAMPICO ALTO	2	0	0	6	0
DE CONSULTA EXTERNA	2	0	0	6	0
TANCOCO	1	0	0	2	0
DE CONSULTA EXTERNA	1	0	0	2	0
TANTIMA	3	0	0	5	0
DE CONSULTA EXTERNA	3	0	0	5	0
TANTOYUCA	13	0	0	9	1
DE CONSULTA EXTERNA	13	0	0	8	1
DE HOSPITALIZACIÓN	0	0	0	1	0
TATAHUICAPAN DE JUÁREZ	0	3	0	1	0
DE CONSULTA EXTERNA	0	3	0	1	0
TATATILA	0	0	0	2	0
DE CONSULTA EXTERNA	0	0	0	2	0
TECOLUTLA	3	0	0	4	0
DE CONSULTA EXTERNA	3	0	0	4	0
TEHUIPANGO	0	2	0	3	0
DE CONSULTA EXTERNA	0	2	0	3	0
TEMPACHE	8	0	0	19	1
DE CONSULTA EXTERNA	8	0	0	19	1
TEMPOAL	7	0	0	4	0
DE CONSULTA EXTERNA	7	0	0	3	0
DE HOSPITALIZACIÓN	0	0	0	1	0
TENAMPA	0	0	0	1	0
DE CONSULTA EXTERNA	0	0	0	1	0
TENOCHTILÁN	1	0	0	1	0
DE CONSULTA EXTERNA	1	0	0	1	0
TEOCELO	0	0	0	2	0
DE CONSULTA EXTERNA	0	0	0	1	0
DE HOSPITALIZACIÓN GENERAL	0	0	0	1	0
TEPATLAXCO	0	1	0	2	0
DE CONSULTA EXTERNA	0	1	0	2	0
TEPETLÁN	1	0	0	2	0
DE CONSULTA EXTERNA	1	0	0	2	0

**UNIDADES MÉDICAS EN SERVICIO DE LAS INSTITUCIONES PÚBLICAS
DEL SECTOR SALUD POR MUNICIPIO Y NIVEL DE OPERACIÓN
SEGÚN RÉGIMEN E INSTITUCIÓN
Al 31 de diciembre de 2004**

CUADRO 5.7
(2ª Parte y última)

MUNICIPIO NIVEL	ASISTENCIA SOCIAL				
	IMSS-OPOR- TUNIDADES NORTE	IMSS-OPOR- TUNIDADES SUR	HOSPITAL DE GINE- COLOGÍA Y OBSTE- TRICIA UV	SSA	CRUZ ROJA MEXICANA
TEPETZINTLA	0	0	0	6	0
DE CONSULTA EXTERNA	0	0	0	6	0
TEQUILA	0	2	0	3	0
DE CONSULTA EXTERNA	0	2	0	3	0
TEXCATEPEC	6	0	0	0	0
DE CONSULTA EXTERNA	6	0	0	0	0
TEXHUACÁN	0	1	0	0	0
DE CONSULTA EXTERNA	0	1	0	0	0
TEXISTEPEC	0	2	0	3	0
DE CONSULTA EXTERNA	0	2	0	3	0
TEZONAPA	0	8	0	8	0
DE CONSULTA EXTERNA	0	8	0	7	0
DE HOSPITALIZACIÓN GENERAL	0	0	0	1	0
TIERRA BLANCA	0	11	0	8	1
DE CONSULTA EXTERNA	0	11	0	7	1
DE HOSPITALIZACIÓN GENERAL	0	0	0	1	0
TIHUATLÁN	5	0	0	12	1
DE CONSULTA EXTERNA	5	0	0	12	1
TLACOJALPAN	0	0	0	1	0
DE CONSULTA EXTERNA	0	0	0	1	0
TLACOLULAN	0	0	0	5	0
DE CONSULTA EXTERNA	0	0	0	5	0
TLACOTALPAN	0	1	0	1	0
DE CONSULTA EXTERNA	0	1	0	0	0
DE HOSPITALIZACIÓN GENERAL	0	0	0	1	0
TLACOTEPEC DE MEJÍA	0	0	0	1	0
DE CONSULTA EXTERNA	0	0	0	1	0
TLACHICHILCO	6	0	0	2	0
DE CONSULTA EXTERNA	6	0	0	2	0
TLALIXCOYAN	0	3	0	8	1
DE CONSULTA EXTERNA	0	3	0	7	1
DE HOSPITALIZACIÓN GENERAL	0	0	0	1	0

**UNIDADES MÉDICAS EN SERVICIO DE LAS INSTITUCIONES PÚBLICAS
DEL SECTOR SALUD POR MUNICIPIO Y NIVEL DE OPERACIÓN
SEGÚN RÉGIMEN E INSTITUCIÓN
Al 31 de diciembre de 2004**

CUADRO 5.7
(2ª Parte y última)

MUNICIPIO NIVEL	ASISTENCIA SOCIAL				
	IMSS-OPOR- TUNIDADES NORTE	IMSS-OPOR- TUNIDADES SUR	HOSPITAL DE GINE- COLOGÍA Y OBSTE- TRICIA UV	SSA	CRUZ ROJA MEXICANA
TLALNELHUAYOCAN	0	0	0	3	0
DE CONSULTA EXTERNA	0	0	0	3	0
TLALTETELA	0	0	0	3	0
DE CONSULTA EXTERNA	0	0	0	3	0
TLAPACOYAN	3	0	0	5	1
DE CONSULTA EXTERNA	3	0	0	4	1
DE HOSPITALIZACIÓN GENERAL	0	0	0	1	0
TLAQUILPA	0	1	0	2	0
DE CONSULTA EXTERNA	0	1	0	1	0
DE HOSPITALIZACIÓN GENERAL	0	0	0	1	0
TLILAPAN	0	0	0	1	0
DE CONSULTA EXTERNA	0	0	0	1	0
TOMATLÁN	0	1	0	1	0
DE CONSULTA EXTERNA	0	1	0	1	0
TONAYÁN	1	0	0	1	0
DE CONSULTA EXTERNA	1	0	0	1	0
TOTUTLA	0	2	0	3	0
DE CONSULTA EXTERNA	0	2	0	3	0
TRES VALLES	0	1	0	7	0
DE CONSULTA EXTERNA	0	1	0	7	0
TUXPAN	4	0	0	9	1
DE CONSULTA EXTERNA	4	0	0	8	0
DE HOSPITALIZACIÓN GENERAL	0	0	0	1	1
TUXTILLA	0	0	0	1	0
DE CONSULTA EXTERNA	0	0	0	1	0
URSULO GALVÁN	0	0	0	4	1
DE CONSULTA EXTERNA	0	0	0	4	1
UXPANAPA	0	7	0	8	0
DE CONSULTA EXTERNA	0	7	0	7	0
DE HOSPITALIZACIÓN GENERAL	0	0	0	1	0
VEGA DE ALATORRE	2	0	0	3	1 f/
DE CONSULTA EXTERNA	2	0	0	3	1

**UNIDADES MÉDICAS EN SERVICIO DE LAS INSTITUCIONES PÚBLICAS
DEL SECTOR SALUD POR MUNICIPIO Y NIVEL DE OPERACIÓN
SEGÚN RÉGIMEN E INSTITUCIÓN
Al 31 de diciembre de 2004**

CUADRO 5.7
(2ª Parte y última)

MUNICIPIO NIVEL	ASISTENCIA SOCIAL				
	IMSS-OPOR- TUNIDADES NORTE	IMSS-OPOR- TUNIDADES SUR	HOSPITAL DE GINE- COLOGÍA Y OBSTE- TRICIA UV	SSA	CRUZ ROJA MEXICANA
VERACRUZ	0	0	0	16	1
DE CONSULTA EXTERNA	0	0	0	14	0
DE HOSPITALIZACIÓN GENERAL	0	0	0	2	1
DE HOSPITALIZACIÓN ESPECIALIZADA	0	0	0	0	0
LAS VIGAS DE RAMÍREZ	0	0	0	1	0
DE CONSULTA EXTERNA	0	0	0	1	0
VILLA ALDAMA	0	0	0	1	0
DE CONSULTA EXTERNA	0	0	0	1	0
XALAPA	0	0	1	11	1
DE CONSULTA EXTERNA	0	0	0	7	1
DE HOSPITALIZACIÓN GENERAL	0	0	0	1	0
DE HOSPITALIZACIÓN ESPECIALIZADA	0	0	1	3	0
XICO	2	0	0	3	0
DE CONSULTA EXTERNA	2	0	0	3	0
XOXOCOTLA	0	0	0	2	0
DE CONSULTA EXTERNA	0	0	0	2	0
YANGA	0	0	0	2	0
DE CONSULTA EXTERNA	0	0	0	2	0
YECUATLA	2	0	0	2	0
DE CONSULTA EXTERNA	2	0	0	2	0
ZACUALPAN	4	0	0	3	0
DE CONSULTA EXTERNA	4	0	0	3	0
ZARAGOZA	0	0	0	1	0
DE CONSULTA EXTERNA	0	0	0	1	0
ZENTLA	0	2	0	2	0
DE CONSULTA EXTERNA	0	2	0	2	0
ZONGOLICA	0	11	0	7	0
DE CONSULTA EXTERNA	0	10	0	7	0
DE HOSPITALIZACIÓN GENERAL	0	1	0	0	0
ZONTECOMATLÁN	4	0	0	3	0
DE CONSULTA EXTERNA	4	0	0	3	0

**UNIDADES MÉDICAS EN SERVICIO DE LAS INSTITUCIONES PÚBLICAS
DEL SECTOR SALUD POR MUNICIPIO Y NIVEL DE OPERACIÓN
SEGÚN RÉGIMEN E INSTITUCIÓN
Al 31 de diciembre de 2004**

CUADRO 5.7
(2ª Parte y última)

MUNICIPIO NIVEL	ASISTENCIA SOCIAL				
	IMSS-OPOR- TUNIDADES NORTE	IMSS-OPOR- TUNIDADES SUR	HOSPITAL DE GINE- COLOGÍA Y OBSTE- TRICIA UV	SSA	CRUZ ROJA MEXICANA
ZOZOCOLCO DE HIDALGO	1	0	0	3	0
DE CONSULTA EXTERNA	1	0	0	3	0

a/ Excluye: para El Higo 1 unidad de consulta externa; Pánuco 1 de hospitalización general con consulta externa, Pueblo Viejo 2 de consulta externa y Tampico Alto 1 de consulta externa, que pertenecen a la Delegación Regional Tamaulipas.

b/ Incluye 80 unidades móviles.

c/ El decremento que se presenta, es debido a un error de origen en la clasificación de las unidades médicas.

d/ Estas unidades médicas proporcionan a la vez servicios de consulta externa.

e/ La unidad médica que se reportaba en el municipio de Cuichapa corresponde a la localidad de Cuichapa, municipio de Moloacán.

f/ Esta unidad médica otorga servicios de primeros auxilios y es atendida por personal paramédico.

FUENTE: IMSS, Delegación Regional Veracruz Norte. Jefatura de Planeación y Finanzas; Departamento de Presupuesto, Contabilidad y Evaluación Financiera; Oficina de Presupuesto e Información Directiva.

IMSS, Delegación Regional Veracruz Sur. Jefatura Delegacional de Prestaciones Médicas; Coordinación de Informática Médica.

IMSS, Delegación Regional Tamaulipas. Jefatura Delegacional de Planeación y Finanzas.

ISSSTE, Delegación en el Estado. Subdelegación Médica. Departamento de Programación y Desarrollo. Oficina de Bioestadística.

PEMEX. Dirección Corporativa de Planeación Estratégica; Subdirección de Relaciones Sectoriales.

SDN, 19/a y 26/a Zona Militar. Hospital Regional Militar y Enfermería Militar.

SM, 3/a Zona Naval Militar. Armada de México.

Hospital de Ginecología y Obstetricia UV. Dirección Médica.

SSA, Servicios de Salud de Veracruz. Dirección de Planeación y Desarrollo; Subdirección de Estadística e Informática. Departamento de Estadística.

Cruz Roja Mexicana. Delegación Estatal.

**CASAS DE SALUD COORDINADAS POR SERVICIOS
DE SALUD DE VERACRUZ POR MUNICIPIO
Al 31 de diciembre de 2004**

CUADRO 5.8

MUNICIPIO	CASAS DE SALUD
ESTADO	1,382
ACAJETE	2
ACAYUCAN	8
ACULA	14
ACULTZINGO	16
AGUA DULCE	4
ALPATLÁHUAC	11
ALTOTONGA	6
ALVARADO	7
AMATILÁN	3
AMATLÁN DE LOS REYES	2
ANGEL R. CABADA	6
LA ANTIGUA	3
APAZAPAN	1
ASTACINGA	17
ATLAHUILCO	18
ATOYAC	2
ATZACAN	7
ATZALAN	18
AYAHUALULCO	3
BENITO JUÁREZ	11
BOCA DEL RÍO	1
CALCAHUALCO	14
CAMERINO Z. MENDOZA	1
CARLOS A. CARRILLO	4
CARRILLO PUERTO	15
CASTILLO DE TEAYO	6
CATEMACO	11
CAZONES DE HERRERA	14
CERRO AZUL	2
COATEPEC	1
COATZACOALCOS	3
COATZINTLA	1
COETZALA	1
COMAPA	11
CÓRDOBA	6
COSAMALOAPAN	4
COSCOMATEPEC	7
COSOLEACAQUE	13
COTAXTLA	10
COXQUIHUI	8
COYUTLA	1
CUITLÁHUAC	1
CHACALTIANGUIS	4
CHALMA	8
CHICONAMEL	5
CHICONTEPEC	35
LAS CHOAPAS	45
CHOCAMÁN	2
CHONTLA	2
CHUMATLÁN	2
EMILIANO ZAPATA	10
ESPINAL	12
FILOMENO MATA	2
FORTÍN	5
GUTIÉRREZ ZAMORA	4
HIDALGOTITLÁN	32
HUATUSCO	9
HUAYACOCOTLA	6
HUEYAPAN DE OCAMPO	9
HUILOAPAN DE CUAUHTÉMOC	3
IGNACIO DE LA LLAVE	2
ILAMATLÁN	5
ISLA	13
IXCATEPEC	5
IXHUACÁN DE LOS REYES	2
IXHUATLÁN DE MADERO	24
IXHUATLÁN DEL CAFÉ	4

**CASAS DE SALUD COORDINADAS POR SERVICIOS
DE SALUD DE VERACRUZ POR MUNICIPIO
Al 31 de diciembre de 2004**

CUADRO 5.8

MUNICIPIO	CASAS DE SALUD
IXHUATLÁN DEL SURESTE	9
IXHUATLANCILLO	2
IXMATLAHUACAN	2
IXTACZOQUITLÁN	14
JALACINGO	17
JÁLTIPAN	2
JAMAPA	2
JESÚS CARRANZA	7
JOSÉ AZUETA	8
JUAN RODRÍGUEZ CLARA	4
JUCHIQUE DE FERRER	5
MALTRATA	3
MANLIO FABIO ALTAMIRANO	8
MARIANO ESCOBEDO	7
MARTÍNEZ DE LA TORRE	12
MECATLÁN	1
MECAYAPAN	2
MEDELLÍN	8
LAS MINAS	1
MINATITLÁN	61
MISANTLA	15
MIXTLA DE ALTAMIRANO	9
MOLOACÁN	3
NANCHITAL DE LÁZARO	
CÁRDENAS DEL RÍO	2
NAOLINCO	2
NARANJAL	2
NARANJOS AMATLÁN	4
NAUTLA	1
NOGALES	9
OLUTA	2
OMEALCA	3
OZULUAMA	7
PAJAPAN	1
PAPANTLA	13
PASO DE OVEJAS	3
PASO DEL MACHO	2
LA PERLA	13
PEROTE	1
PLATÓN SÁNCHEZ	3
PLAYA VICENTE	15
PUENTE NACIONAL	6
RAFAEL DELGADO	3
RAFAEL LUCIO	1
LOS REYES	2
SALTABARRANCA	1
SAN ANDRÉS TENEJAPAN	5
SAN ANDRÉS TUXTLA	28
SAN JUAN EVANGELISTA	20
SANTIAGO TUXTLA	16
SAYULA DE ALEMÁN	2
SOCONUSCO	2
SOCHIAPA	1
SOLEDAD ATZOMPA	6
SOLEDAD DE DOBLADO	18
SOTEAPAN	7
TAMALÍN	3
TAMIAHUA	3
TANCOCO	3
TANTIMA	3
TANTOYUCA	43
TATAHUICAPAN DE JUÁREZ	9
TECOLUTLA	13
TEHUIPANGO	24
TEMAPACHE	9
TEMPOAL	8
TENAMPA	5
TENOCHTITLÁN	7
TEOCELO	2
TEPATLAXCO	1

**CASAS DE SALUD COORDINADAS POR SERVICIOS
DE SALUD DE VERACRUZ POR MUNICIPIO
Al 31 de diciembre de 2004**

CUADRO 5.8

MUNICIPIO	CASAS DE SALUD
TEPETZINTLA	4
TEQUILA	12
TEXHUACAN	1
TEXISTEPEC	13
TEZONAPA	29
TIERRA BLANCA	25
TIHUATLÁN	14
TLACOJALPAN	1
TLACOTALPAN	4
TLACOTEPEC DE MEJÍA	1
TLACHICHILCO	1
TLALIXCOYAN	17
TLALTETELA	11
TLAPACOYAN	4
TLAQUILPA	10
TOTUTLA	12
TRES VALLES	22
TUXPAN	12
UXPANAPA	24
VEGA DE ALATORRE	3
VERACRUZ	1
LAS VIGAS DE RAMÍREZ	1
XALAPA	5
XICO	2
XOXOCOTLA	5
YECUATLA	1
ZACUALPAN	4
ZARAGOZA	5
ZENTLA	11
ZONGOLICA	32
ZONTECOMATLAN	6
ZOZOCOLCO DE HIDALGO	9

NOTA: Sólo se consideraron las casas de salud cuyos inmuebles son de uso específico para tal fin y son atendidas por una auxiliar de salud o equipos de salud itinerante.

La variación con respecto a la edición anterior es debido a la actualización de registros por parte de la SSA.

FUENTE: SSA, Servicios de Salud de Veracruz. Dirección de Planeación y Desarrollo; Subdirección de Estadística e Informática. Departamento de Estadística.

**PRINCIPALES RECURSOS MATERIALES DE LAS UNIDADES
MÉDICAS EN SERVICIO DE LAS INSTITUCIONES PÚBLICAS
DEL SECTOR SALUD SEGÚN RÉGIMEN E INSTITUCIÓN
Al 31 de diciembre de 2004**

CUADRO 5.9
(1ª Parte)

CONCEPTO	TOTAL	SEGURIDAD SOCIAL					
		IMSS NORTE a/	IMSS SUR	ISSSTE	PEMEX	SDN	SM
CAMAS CENSABLES	4,747 b/	895	645	255	240	107	149
CAMAS NO CENSABLES	4,532	421	389	252	131	54	44
INCUBADORAS	369	66	35	28	32	7	10
CONSULTORIOS	3,906	433	374	276	395	35	71
AMBULANCIAS	214 c/	49	38	34	27	14	9
ÁREAS DE URGENCIAS	150 d/	49	31	6	ND	2	5
ÁREAS DE TERAPIA INTENSIVA	23 d/	4	3	2	ND	2	2
LABORATORIOS e/	137	24	22	9	8	2	4
GABINETES DE RADIOLOGÍA	134	26	27	8	10	2	4
QUIRÓFANOS	182	30	24	11	14	3	5
SALAS DE EXPULSIÓN	1,039	11	23	6	10	2	3
BANCOS DE SANGRE	17	3	3	3	2	0	1
FARMACIAS	839	25	63	19	11	10	5

PRINCIPALES RECURSOS MATERIALES DE LAS UNIDADES MÉDICAS EN SERVICIO DE LAS INSTITUCIONES PÚBLICAS DEL SECTOR SALUD SEGÚN RÉGIMEN E INSTITUCIÓN
Al 31 de diciembre de 2004

CUADRO 5.9
 (2ª Parte y última)

CONCEPTO	ASISTENCIA SOCIAL			SSA
	IMSS-OPORTUNIDADES NORTE	IMSS-OPORTUNIDADES SUR	HOSPITAL DE GINECOLOGÍA Y OBSTETRICIA UV	
CAMAS CENSABLES	82	100	30	2,244
CAMAS NO CENSABLES	600	491	24	2,126
INCUBADORAS	9	10	2	170
CONSULTORIOS	307	250	8	1,757
AMBULANCIAS	2	3	0	38
ÁREAS DE URGENCIAS	2	3	1	51
ÁREAS DE TERAPIA INTENSIVA	ND	ND	1	9
LABORATORIOS e/	2	3	1	62
GABINETES DE RADIOLOGÍA	2	3	1	51
QUIRÓFANOS	2	3	2	88
SALAS DE EXPULSIÓN	293	225	2	464
BANCOS DE SANGRE	0	0	1	4
FARMACIAS	293	225	0	188

a/ Excluye: 11 camas censables, 17 camas no censables, 19 consultorios, 3 ambulancias, 4 áreas de urgencias, 2 laboratorios, 2 gabinetes de radiología, 1 quirófano, 2 salas de expulsión y 2 farmacias que pertenecen a la Delegación Regional Tamaulipas.

b/ Excluye 277 camas censables de la Cruz Roja Mexicana.

c/ Excluye 127 ambulancias de la Cruz Roja Mexicana.

d/ El total no incluye la información consignada con ND.

e/ Comprende laboratorios de análisis clínicos y de anatomía patológica.

FUENTE: IMSS, Delegación Regional Veracruz Norte. Jefatura de Planeación y Finanzas; Departamento de Presupuesto, Contabilidad y Evaluación Financiera; Oficina de Presupuesto e Información Directiva.

IMSS, Delegación Regional Veracruz Sur. Jefatura Delegacional de Prestaciones Médicas; Coordinación de Informática Médica.

IMSS, Delegación Regional Tamaulipas. Jefatura Delegacional de Planeación y Finanzas.

ISSSTE, Delegación en el Estado. Subdelegación Médica. Departamento de Programación y Desarrollo. Oficina de Bioestadística.

PEMEX. Dirección Corporativa de Planeación Estratégica; Subdirección de Relaciones Sectoriales.

SDN, 19/a y 26/a Zona Militar. Hospital Regional Militar y Enfermería Militar.

SM, 3/a Zona Naval Militar. Armada de México.

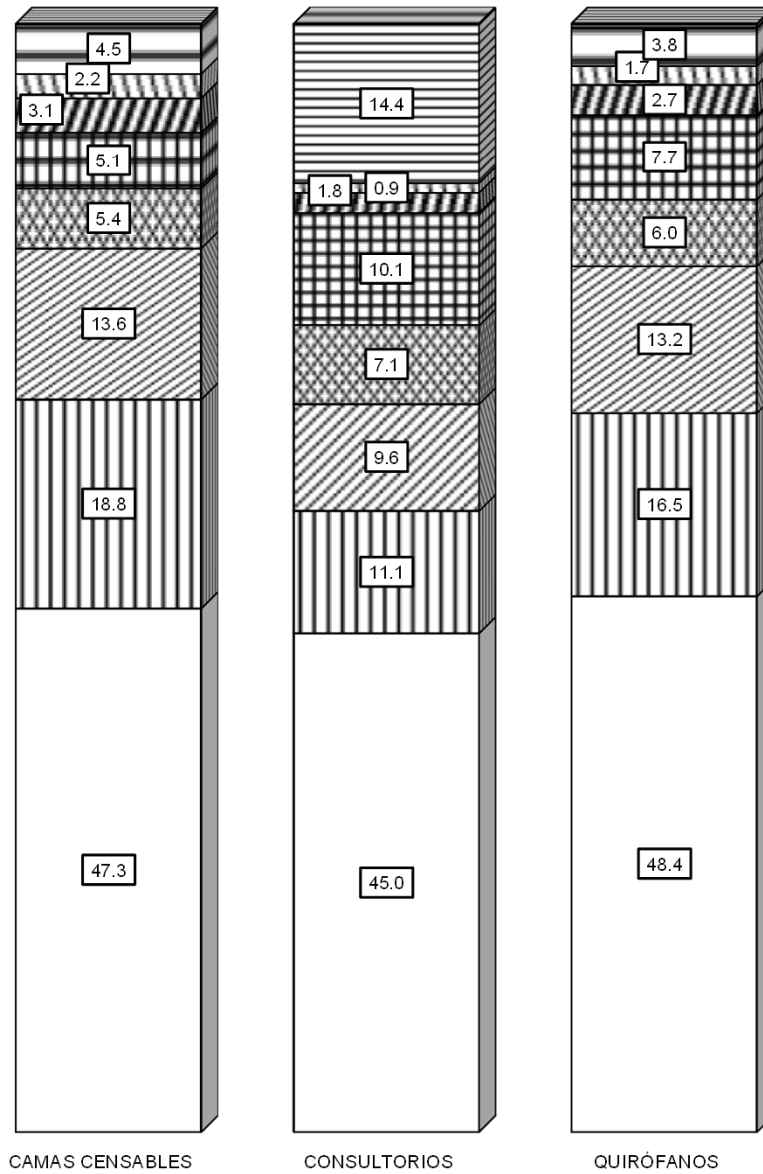
Hospital de Ginecología y Obstetricia UV. Dirección Médica.

SSA, Servicios de Salud de Veracruz. Dirección de Planeación y Desarrollo; Subdirección de Estadística e Informática. Departamento de Estadística.

Cruz Roja Mexicana. Delegación Estatal.

**CAMAS CENSABLES, CONSULTORIOS Y QUIRÓFANOS
DE LAS UNIDADES MÉDICAS EN SERVICIO
DE LAS INSTITUCIONES PÚBLICAS
DEL SECTOR SALUD
SEGÚN INSTITUCIÓN
Al 31 de diciembre de 2004
(Porcentaje)**

Gráfica 5.2



SSA
 IMSS NORTE
 IMSS SUR
 ISSSTE

PEMEX
 SM
 SDN
 RESTO DE INSTITUCIONES a/

a/ Comprende IMSS-OPORTUNIDADES NORTE, IMSS-OPORTUNIDADES SUR y Hospital de Ginecología y Obstetricia UV.
FUENTE: Cuadro 5.9

**PRINCIPALES SERVICIOS OTORGADOS EN LAS INSTITUCIONES
PÚBLICAS DEL SECTOR SALUD SEGÚN RÉGIMEN
E INSTITUCIÓN
2004**

CUADRO 5.10
(1ª Parte)

CONCEPTO	TOTAL	SEGURIDAD SOCIAL					
		IMSS NORTE a/	IMSS SUR	ISSSTE	PEMEX	SDN	SM
CONSULTAS EXTERNAS	17,182,812 b/	3,228,610	2,499,837	1,260,667	1,431,165	108,531	277,542
ESTUDIOS DE DIAGNÓSTICO c/	16,520,471	4,087,623	5,271,068	648,086	1,274,864	43,562	358,584
SESIONES DE TRATAMIENTO e/	1,049,471	476,778	303,807	26,106	45,457	4,110	47,315
EGRESOS HOSPITALARIOS f/	294,688	63,603	50,315	14,762	21,235 g/	2,477	5,494
INTERVENCIONES QUIRÚRGICAS	188,828	48,507	35,847	9,488	9,154	1,420	3,036
DEFUNCIONES HOSPITALARIAS i/	8,076	2,083	1,588	338	607 g/	64	112
PARTOS ATENDIDOS	91,306	13,136	10,563	1,476	1,535	433	334
ABORTOS REGISTRADOS	8,521	1,527	1,007	111	153	31	81
DOSIS DE BIOLÓGICOS APLICADAS j/	6,546,257	681,769	717,054	185,192	48,815	7,973	10,108
PLÁTICAS DE EDUCACIÓN PARA LA SALUD	965,613	78,811	244,713	48,006	14,860	757	3,472
CONSULTAS DE PLANIFICACIÓN FAMILIAR	887,116	50,300	52,573	34,547	13,061	2,573	1,672

PRINCIPALES SERVICIOS OTORGADOS EN LAS INSTITUCIONES PÚBLICAS DEL SECTOR SALUD SEGÚN RÉGIMEN E INSTITUCIÓN 2004

CUADRO 5.10
(2ª Parte y última)

CONCEPTO	ASISTENCIA SOCIAL			SSA
	IMSS-OPORTUNIDADES NORTE	IMSS-OPORTUNIDADES SUR	HOSPITAL DE GINECOLOGÍA Y OBSTETRICIA UV	
CONSULTAS EXTERNAS	1,397,084	1,151,464	16,351	5,811,561
ESTUDIOS DE DIAGNÓSTICO c/	196,104	216,287	46,602	4,377,691 d/
SESIONES DE TRATAMIENTO e/	0	0	263	145,635
EGRESOS HOSPITALARIOS f/	4,991 h/	4,646 h/	4,458	122,707
INTERVENCIONES QUIRÚRGICAS	4,944	4,452	1,892	70,088
DEFUNCIONES HOSPITALARIAS i/	162	129	38	2,955
PARTOS ATENDIDOS	4,061	5,637	1,890	52,241
ABORTOS REGISTRADOS	270	233	165	4,943
DOSIS DE BIOLÓGICOS APLICADAS j/	779,907	715,604	8,354	3,391,481
PLÁTICAS DE EDUCACIÓN PARA LA SALUD	180,210	104,832	50	289,902
CONSULTAS DE PLANIFICACIÓN FAMILIAR	81,342	127,496	1,919	521,633

NOTA: La variación que se presenta en algunos servicios, es debido a la modificación del criterio de registro y a la disponibilidad de personal capacitado para otorgar los servicios.

a/ Excluye: 159 199 consultas externas, 54 768 estudios de diagnóstico, 919 egresos hospitalarios, 311 intervenciones quirúrgicas, 38 defunciones hospitalarias, 92 partos atendidos, 44 722 dosis de biológicos aplicadas, 2 128 pláticas de educación para la salud y 683 consultas de planificación familiar otorgados por la Delegación Regional Tamaulipas.

b/ Excluye 412 656 consultas externas que otorgó la Cruz Roja Mexicana.

c/ Comprende: análisis clínicos, de radiodiagnóstico, histopatología, citología exfoliativa, electrografía y otros.

d/ Excluye 237 052 muestras procesadas en el Laboratorio de Salud Pública, de las que no se cuenta con el número de personas atendidas.

e/ Comprende: radioterapia, fisioterapia, inhaloterapia y otros.

f/ Se refiere al número de pacientes que salieron del área de hospitalización, implicando la desocupación de una cama censable del hospital por diferentes motivos, incluyendo la defunción.

g/ El incremento que se presenta, es debido a que para la edición anterior sólo se reportó la información de un hospital.

h/ Datos referidos al 30 de junio de 2004.

i/ Se refiere al registro de la muerte de pacientes, que al momento del deceso ocupaban una cama censable en el área de hospitalización de la institución; no se consideran como defunciones hospitalarias, todas aquellas ocurridas antes del ingreso del paciente a dicha área.

j/ Comprende: antipoliomielítica; difteria, tosferina y tétanos; difteria, tosferina, tétanos, hepatitis B e infecciones graves por haemophilus influenzae B; antituberculosa; toxoide tetánico; antisarampionosa/triple viral; antirrábica humana; antitifoídica y otros biológicos.

**PRINCIPALES SERVICIOS OTORGADOS EN LAS INSTITUCIONES
PÚBLICAS DEL SECTOR SALUD SEGÚN RÉGIMEN
E INSTITUCIÓN
2004**

CUADRO 5.10
(2ª Parte y última)

CONCEPTO	ASISTENCIA SOCIAL			SSA
	IMSS-OPOR- TUNIDADES NORTE	IMSS-OPOR- TUNIDADES SUR	HOSPITAL DE GINE- COLOGÍA Y OBSTE- TRICIA UV	

FUENTE: IMSS, Delegación Regional Veracruz Norte. Jefatura de Planeación y Finanzas; Departamento de Presupuesto, Contabilidad y Evaluación Financiera; Oficina de Presupuesto e Información Directiva.
 IMSS, Delegación Regional Veracruz Sur. Jefatura Delegacional de Prestaciones Médicas; Coordinación de Informática Médica.
 IMSS, Delegación Regional Tamaulipas. Jefatura Delegacional de Planeación y Finanzas.
 ISSSTE, Delegación en el Estado. Subdelegación Médica. Departamento de Programación y Desarrollo. Oficina de Bioestadística.
 PEMEX. Dirección Corporativa de Planeación Estratégica; Subdirección de Relaciones Sectoriales.
 SDN, 19/a y 26/a Zona Militar. Hospital Regional Militar y Enfermería Militar.
 SM, 3/a Zona Naval Militar. Armada de México.
 Hospital de Ginecología y Obstetricia UV. Dirección Médica.
 SSA, Servicios de Salud de Veracruz. Dirección de Planeación y Desarrollo; Subdirección de Estadística e Informática. Departamento de Estadística.
 Cruz Roja Mexicana. Delegación Estatal.

**CONSULTAS EXTERNAS OTORGADAS EN LAS INSTITUCIONES
PÚBLICAS DEL SECTOR SALUD POR MUNICIPIO DE ATENCIÓN
AL PACIENTE Y TIPO DE CONSULTA
SEGÚN RÉGIMEN E INSTITUCIÓN
2004**

CUADRO 5.11
(1ª Parte)

MUNICIPIO TIPO DE CONSULTA	TOTAL	SEGURIDAD SOCIAL					
		IMSS NORTE	IMSS SUR	ISSSTE	PEMEX	SDN	SM
ESTADO	17,182,812 a/	3,228,610 b/	2,499,837	1,260,667	1,431,165	108,531	277,542
GENERAL	12,441,426	2,060,878	1,559,487	881,724	645,941	52,824	104,870
ESPECIALIZADA c/	2,219,775	521,616	339,242	259,873	501,874	36,687	93,126
DE URGENCIA d/	1,670,544	510,354	442,697	41,696	215,380	4,891	33,872
ODONTOLÓGICAS	851,067	135,762	158,411	77,374	67,970	14,129	45,674
ACAJETE	10,581	0	0	0	0	0	0
GENERAL	10,581	0	0	0	0	0	0
ACATLÁN	5,257	0	0	0	0	0	0
GENERAL	4,587	0	0	0	0	0	0
ODONTOLÓGICAS	670	0	0	0	0	0	0
ACAYUCAN	171,815	0	68,228	20,808	0	0	0
GENERAL	129,446	0	45,252	19,295	0	0	0
ESPECIALIZADA	5,942	0	0	1,501	0	0	0
DE URGENCIA	26,857	0	18,643	12	0	0	0
ODONTOLÓGICAS	9,570	0	4,333	0	0	0	0
ACTOPAN	56,877	4,992	0	0	0	0	0
GENERAL	56,165	4,992	0	0	0	0	0
ODONTOLÓGICAS	712	0	0	0	0	0	0
ACULA	11,731	0	6,077	0	0	0	0
GENERAL	11,731	0	6,077	0	0	0	0
ACULTZINGO	23,211	0	0	0	0	0	0
GENERAL	22,796	0	0	0	0	0	0
ODONTOLÓGICAS	415	0	0	0	0	0	0
AGUA DULCE	163,459	0	17,743	2,211	107,329	0	0
GENERAL	101,346	0	17,183	2,211	47,321	0	0
ESPECIALIZADA	38,763	0	0	0	38,763	0	0
DE URGENCIA	17,117	0	0	0	17,117	0	0
ODONTOLÓGICAS	6,233	0	560	0	4,128	0	0
ALPATLÁHUAC	21,658	0	0	0	0	0	0
GENERAL	21,658	0	0	0	0	0	0
ALTO LUCERO DE GUTIÉRREZ BARRIOS	63,617	19,607	0	0	0	0	0
GENERAL	62,269	19,315	0	0	0	0	0
DE URGENCIA	292	292	0	0	0	0	0
ODONTOLÓGICAS	1,056	0	0	0	0	0	0
ALTOTONGA	69,572	10,884	0	2,201	0	0	0
GENERAL	58,625	10,884	0	2,201	0	0	0
ESPECIALIZADA	2,460	0	0	0	0	0	0
DE URGENCIA	6,679	0	0	0	0	0	0
ODONTOLÓGICAS	1,808	0	0	0	0	0	0

**CONSULTAS EXTERNAS OTORGADAS EN LAS INSTITUCIONES
PÚBLICAS DEL SECTOR SALUD POR MUNICIPIO DE ATENCIÓN
AL PACIENTE Y TIPO DE CONSULTA
SEGÚN RÉGIMEN E INSTITUCIÓN
2004**

CUADRO 5.11
(1ª Parte)

MUNICIPIO TIPO DE CONSULTA	TOTAL	SEGURIDAD SOCIAL					
		IMSS NORTE	IMSS SUR	ISSSTE	PEMEX	SDN	SM
ALVARADO	124,839	42,864	0	6,827	0	0	22,281
GENERAL	92,903	28,578	0	6,827	0	0	14,839
ESPECIALIZADA	2,098	0	0	0	0	0	350
DE URGENCIA	18,178	12,561	0	0	0	0	122
ODONTOLÓGICAS	11,660	1,725	0	0	0	0	6,970
AMATITLÁN	23,911	0	13,851	0	0	0	0
GENERAL	23,911	0	13,851	0	0	0	0
AMATLÁN DE LOS REYES	54,491	0	23,617	0	0	0	0
GENERAL	54,007	0	23,531	0	0	0	0
DE URGENCIA	86	0	86	0	0	0	0
ODONTOLÓGICAS	398	0	0	0	0	0	0
ANGEL R. CABADA	82,131	51,194	0	0	0	0	0
GENERAL	66,603	35,833	0	0	0	0	0
DE URGENCIA	12,214	12,214	0	0	0	0	0
ODONTOLÓGICAS	3,314	3,147	0	0	0	0	0
LA ANTIGUA	210,001	174,861	0	0	0	0	0
GENERAL	109,812	90,164	0	0	0	0	0
ESPECIALIZADA	48,881	42,064	0	0	0	0	0
DE URGENCIA	40,803	33,094	0	0	0	0	0
ODONTOLÓGICAS	10,505	9,539	0	0	0	0	0
APAZAPAN	1,846	0	0	0	0	0	0
GENERAL	1,846	0	0	0	0	0	0
AQUILA	1,598	0	0	0	0	0	0
GENERAL	1,598	0	0	0	0	0	0
ASTACINGA	10,393	0	0	0	0	0	0
GENERAL	8,651	0	0	0	0	0	0
ODONTOLÓGICAS	1,742	0	0	0	0	0	0
ATLAHUILCO	19,538	0	0	0	0	0	0
GENERAL	18,337	0	0	0	0	0	0
ODONTOLÓGICAS	1,201	0	0	0	0	0	0
ATOYAC	67,068	0	50,926	0	0	0	0
GENERAL	39,555	0	24,358	0	0	0	0
ESPECIALIZADA	8,257	0	8,257	0	0	0	0
DE URGENCIA	15,039	0	15,039	0	0	0	0
ODONTOLÓGICAS	4,217	0	3,272	0	0	0	0
ATZACAN	26,962	0	0	0	0	0	0
GENERAL	25,825	0	0	0	0	0	0
ODONTOLÓGICAS	1,137	0	0	0	0	0	0
ATZALAN	84,672	0	0	553	0	0	0
GENERAL	76,695	0	0	553	0	0	0
ODONTOLÓGICAS	7,977	0	0	0	0	0	0

**CONSULTAS EXTERNAS OTORGADAS EN LAS INSTITUCIONES
PÚBLICAS DEL SECTOR SALUD POR MUNICIPIO DE ATENCIÓN
AL PACIENTE Y TIPO DE CONSULTA
SEGÚN RÉGIMEN E INSTITUCIÓN
2004**

CUADRO 5.11
(1ª Parte)

MUNICIPIO TIPO DE CONSULTA	TOTAL	SEGURIDAD SOCIAL					
		IMSS NORTE	IMSS SUR	ISSSTE	PEMEX	SDN	SM
AYAHUALULCO	31,208	0	0	0	0	0	0
GENERAL	30,621	0	0	0	0	0	0
ODONTOLÓGICAS	587	0	0	0	0	0	0
BANDERILLA	33,398	17,661	0	0	0	0	0
GENERAL	31,122	17,661	0	0	0	0	0
ODONTOLÓGICAS	2,276	0	0	0	0	0	0
BENITO JUÁREZ	37,319	0	0	410	0	0	0
GENERAL	34,244	0	0	410	0	0	0
ODONTOLÓGICAS	3,075	0	0	0	0	0	0
BOCA DEL RÍO	108,266	0	0	17,950	0	34,397	0
GENERAL	81,874	0	0	16,691	0	11,872	0
ESPECIALIZADA	15,397	0	0	0	0	15,397	0
DE URGENCIA	3,865	0	0	0	0	3,865	0
ODONTOLÓGICAS	7,130	0	0	1,259	0	3,263	0
CALCAHUALCO	17,593	0	0	0	0	0	0
GENERAL	16,202	0	0	0	0	0	0
ODONTOLÓGICAS	1,391	0	0	0	0	0	0
CAMARÓN DE TEJEDA	11,294	0	0	0	0	0	0
GENERAL	10,407	0	0	0	0	0	0
ODONTOLÓGICAS	887	0	0	0	0	0	0
CAMERINO Z. MENDOZA	75,327	0	56,040	1,371	0	0	0
GENERAL	59,689	0	41,932	1,371	0	0	0
DE URGENCIA	8,390	0	8,390	0	0	0	0
ODONTOLÓGICAS	7,248	0	5,718	0	0	0	0
CARLOS A. CARRILLO	44,164	0	35,106	0	0	0	0
GENERAL	33,586	0	24,528	0	0	0	0
DE URGENCIA	7,765	0	7,765	0	0	0	0
ODONTOLÓGICAS	2,813	0	2,813	0	0	0	0
CARRILLO PUERTO	25,906	0	0	0	0	0	0
GENERAL	23,573	0	0	0	0	0	0
ODONTOLÓGICAS	2,333	0	0	0	0	0	0
CASTILLO DE TEAYO	32,452	0	0	0	0	0	0
GENERAL	31,448	0	0	0	0	0	0
ODONTOLÓGICAS	1,004	0	0	0	0	0	0
CATEMACO	83,184	9,197	0	4,490	0	0	0
GENERAL	73,813	9,197	0	4,490	0	0	0
ESPECIALIZADA	1,463	0	0	0	0	0	0
DE URGENCIA	5,004	0	0	0	0	0	0
ODONTOLÓGICAS	2,904	0	0	0	0	0	0
CAZONES DE HERRERA	38,195	0	0	799	0	0	0
GENERAL	36,029	0	0	799	0	0	0
ODONTOLÓGICAS	2,166	0	0	0	0	0	0

**CONSULTAS EXTERNAS OTORGADAS EN LAS INSTITUCIONES
PÚBLICAS DEL SECTOR SALUD POR MUNICIPIO DE ATENCIÓN
AL PACIENTE Y TIPO DE CONSULTA
SEGÚN RÉGIMEN E INSTITUCIÓN
2004**

CUADRO 5.11
(1ª Parte)

MUNICIPIO TIPO DE CONSULTA	TOTAL	SEGURIDAD SOCIAL					
		IMSS NORTE	IMSS SUR	ISSSTE	PEMEX	SDN	SM
CERRO AZUL	113,030	9,986	0	19,730	56,510	7,990	0
GENERAL	69,426	9,986	0	14,609	20,032	6,600	0
ESPECIALIZADA	29,787	0	0	4,589	25,038	0	0
DE URGENCIA	8,444	0	0	322	8,122	0	0
ODONTOLÓGICAS	5,373	0	0	210	3,318	1,390	0
CITLALTÉPETL	12,143	0	0	0	0	0	0
GENERAL	12,143	0	0	0	0	0	0
COACOATZINTLA	7,138	0	0	0	0	0	0
GENERAL	7,138	0	0	0	0	0	0
COAHUILÁN	17,630	0	0	0	0	0	0
GENERAL	16,608	0	0	0	0	0	0
ODONTOLÓGICAS	1,022	0	0	0	0	0	0
COATEPEC	146,028	93,675	0	8,903	0	0	0
GENERAL	110,820	70,666	0	8,903	0	0	0
ESPECIALIZADA	4,784	0	0	0	0	0	0
DE URGENCIA	23,220	19,169	0	0	0	0	0
ODONTOLÓGICAS	7,204	3,840	0	0	0	0	0
COATZACOALCOS	824,864	0	399,314	54,709	174,580	0	36,960
GENERAL	485,031	0	233,886	30,091	81,284	0	21,025
ESPECIALIZADA	160,058	0	67,185	20,371	49,100	0	7,682
DE URGENCIA	134,911	0	77,350	2,004	33,202	0	5,402
ODONTOLÓGICAS	44,864	0	20,893	2,243	10,994	0	2,851
COATZINTLA	48,476	0	0	0	0	6,600	0
GENERAL	44,480	0	0	0	0	5,520	0
ODONTOLÓGICAS	3,996	0	0	0	0	1,080	0
COETZALA	7,041	0	0	0	0	0	0
GENERAL	6,353	0	0	0	0	0	0
ODONTOLÓGICAS	688	0	0	0	0	0	0
COLIPA	12,323	0	0	0	0	0	0
GENERAL	12,076	0	0	0	0	0	0
ODONTOLÓGICAS	247	0	0	0	0	0	0
COMAPA	22,506	0	0	0	0	0	0
GENERAL	21,149	0	0	0	0	0	0
ODONTOLÓGICAS	1,357	0	0	0	0	0	0
CÓRDOBA	564,343	0	410,938	60,671	0	0	0
GENERAL	346,668	0	240,225	42,747	0	0	0
ESPECIALIZADA	97,818	0	75,068	11,675	0	0	0
DE URGENCIA	83,708	0	70,570	620	0	0	0
ODONTOLÓGICAS	36,149	0	25,075	5,629	0	0	0
COSAMALOAPAN	262,444	0	164,565	20,013	0	0	0
GENERAL	151,352	0	84,199	19,690	0	0	0
ESPECIALIZADA	59,354	0	44,689	0	0	0	0
DE URGENCIA	38,348	0	25,316	210	0	0	0
ODONTOLÓGICAS	13,390	0	10,361	113	0	0	0

**CONSULTAS EXTERNAS OTORGADAS EN LAS INSTITUCIONES
PÚBLICAS DEL SECTOR SALUD POR MUNICIPIO DE ATENCIÓN
AL PACIENTE Y TIPO DE CONSULTA
SEGÚN RÉGIMEN E INSTITUCIÓN
2004**

CUADRO 5.11
(1ª Parte)

MUNICIPIO TIPO DE CONSULTA	TOTAL	SEGURIDAD SOCIAL					
		IMSS NORTE	IMSS SUR	ISSSTE	PEMEX	SDN	SM
COSAUTLÁN DE CARVAJAL	23,399	0	0	0	0	0	0
GENERAL	22,191	0	0	0	0	0	0
ODONTOLÓGICAS	1,208	0	0	0	0	0	0
COSCOMATEPEC	98,479	0	0	0	0	0	0
GENERAL	71,520	0	0	0	0	0	0
ESPECIALIZADA	7,608	0	0	0	0	0	0
DE URGENCIA	9,286	0	0	0	0	0	0
ODONTOLÓGICAS	10,065	0	0	0	0	0	0
COSOLEACAQUE	212,739	0	77,894	1,982	0	0	0
GENERAL	184,902	0	53,069	1,982	0	0	0
DE URGENCIA	15,581	0	15,581	0	0	0	0
ODONTOLÓGICAS	12,256	0	9,244	0	0	0	0
COTAXTLA	30,853	7,863	0	2,384	0	0	0
GENERAL	29,353	7,232	0	2,384	0	0	0
DE URGENCIA	631	631	0	0	0	0	0
ODONTOLÓGICAS	869	0	0	0	0	0	0
COXQUIHUI	19,039	0	0	0	0	0	0
GENERAL	18,010	0	0	0	0	0	0
ODONTOLÓGICAS	1,029	0	0	0	0	0	0
COYUTLA	31,394	0	0	1,482	0	0	0
GENERAL	31,298	0	0	1,482	0	0	0
ODONTOLÓGICAS	96	0	0	0	0	0	0
CUICHAPA	21,423	0	15,378	0	0 e/	0	0
GENERAL	21,423	0	15,378	0	0	0	0
CUITLÁHUAC	53,212	0	30,764	0	0	0	0
GENERAL	49,225	0	27,455	0	0	0	0
ODONTOLÓGICAS	3,987	0	3,309	0	0	0	0
CHACALTIANGUIS	28,290	0	12,409	0	0	0	0
GENERAL	27,610	0	12,409	0	0	0	0
ODONTOLÓGICAS	680	0	0	0	0	0	0
CHALMA	20,974	0	0	0	0	0	0
GENERAL	20,974	0	0	0	0	0	0
CHICONAMEL	16,400	0	0	0	0	0	0
GENERAL	14,331	0	0	0	0	0	0
ODONTOLÓGICAS	2,069	0	0	0	0	0	0
CHICONQUIACO	23,802	0	0	0	0	0	0
GENERAL	22,538	0	0	0	0	0	0
ODONTOLÓGICAS	1,264	0	0	0	0	0	0

**CONSULTAS EXTERNAS OTORGADAS EN LAS INSTITUCIONES
PÚBLICAS DEL SECTOR SALUD POR MUNICIPIO DE ATENCIÓN
AL PACIENTE Y TIPO DE CONSULTA
SEGÚN RÉGIMEN E INSTITUCIÓN
2004**

CUADRO 5.11
(1ª Parte)

MUNICIPIO TIPO DE CONSULTA	TOTAL	SEGURIDAD SOCIAL					
		IMSS NORTE	IMSS SUR	ISSSTE	PEMEX	SDN	SM
CHICONTEPEC	155,958	0	0	4,285	0	0	0
GENERAL	127,361	0	0	4,285	0	0	0
ESPECIALIZADA	8,754	0	0	0	0	0	0
DE URGENCIA	10,411	0	0	0	0	0	0
ODONTOLÓGICAS	9,432	0	0	0	0	0	0
CHINAMECA	27,670	0	0	0	0	0	0
GENERAL	27,670	0	0	0	0	0	0
CHINAMPA DE GOROSTIZA	11,651	0	0	0	0	0	0
GENERAL	11,651	0	0	0	0	0	0
LAS CHOAPAS	194,091	0	17,315	9,449	68,463	0	0
GENERAL	149,028	0	15,147	9,245	27,087	0	0
ESPECIALIZADA	21,870	0	0	203	21,667	0	0
DE URGENCIA	15,909	0	57	1	15,851	0	0
ODONTOLÓGICAS	7,284	0	2,111	0	3,858	0	0
CHOCAMÁN	15,726	0	0	0	0	0	0
GENERAL	14,401	0	0	0	0	0	0
ODONTOLÓGICAS	1,325	0	0	0	0	0	0
CHONTLA	24,771	0	0	0	0	0	0
GENERAL	23,611	0	0	0	0	0	0
ODONTOLÓGICAS	1,160	0	0	0	0	0	0
CHUMATLÁN	3,079	0	0	0	0	0	0
GENERAL	3,079	0	0	0	0	0	0
EMILIANO ZAPATA	64,915	11,299	0	308	0	0	0
GENERAL	62,874	11,299	0	308	0	0	0
ODONTOLÓGICAS	2,041	0	0	0	0	0	0
ESPINAL	59,551	0	0	978	0	0	0
GENERAL	57,011	0	0	978	0	0	0
ODONTOLÓGICAS	2,540	0	0	0	0	0	0
FILOMENO MATA	20,446	0	0	0	0	0	0
GENERAL	20,306	0	0	0	0	0	0
ODONTOLÓGICAS	140	0	0	0	0	0	0
FORTÍN	29,033	0	0	0	0	0	0
GENERAL	25,342	0	0	0	0	0	0
ODONTOLÓGICAS	3,691	0	0	0	0	0	0
GUTIÉRREZ ZAMORA	54,303	7,019	0	4,574	0	0	0
GENERAL	44,866	7,019	0	4,387	0	0	0
ESPECIALIZADA	2,391	0	0	0	0	0	0
DE URGENCIA	4,078	0	0	0	0	0	0
ODONTOLÓGICAS	2,968	0	0	187	0	0	0

**CONSULTAS EXTERNAS OTORGADAS EN LAS INSTITUCIONES
PÚBLICAS DEL SECTOR SALUD POR MUNICIPIO DE ATENCIÓN
AL PACIENTE Y TIPO DE CONSULTA
SEGÚN RÉGIMEN E INSTITUCIÓN
2004**

CUADRO 5.11
(1ª Parte)

MUNICIPIO TIPO DE CONSULTA	TOTAL	SEGURIDAD SOCIAL					
		IMSS NORTE	IMSS SUR	ISSSTE	PEMEX	SDN	SM
HIDALGOTITLÁN	43,684	0	0	501	0	0	0
GENERAL	38,438	0	0	501	0	0	0
ODONTOLÓGICAS	5,246	0	0	0	0	0	0
EL HIGO	26,044	0	0	1,881	0	0	0
GENERAL	26,044	0	0	1,881	0	0	0
HUATUSCO	75,321	0	17,196	1,927	0	0	0
GENERAL	58,531	0	13,836	1,927	0	0	0
ESPECIALIZADA	6,803	0	0	0	0	0	0
DE URGENCIA	5,614	0	74	0	0	0	0
ODONTOLÓGICAS	4,373	0	3,286	0	0	0	0
HUAYACOCOTLA	51,984	0	0	2,273	0	0	0
GENERAL	46,146	0	0	2,273	0	0	0
ESPECIALIZADA	1,338	0	0	0	0	0	0
DE URGENCIA	3,054	0	0	0	0	0	0
ODONTOLÓGICAS	1,446	0	0	0	0	0	0
HUEYAPAN DE OCAMPO	95,581	0	49,343	1,796	0	0	0
GENERAL	82,467	0	36,587	1,796	0	0	0
DE URGENCIA	9,601	0	9,601	0	0	0	0
ODONTOLÓGICAS	3,513	0	3,155	0	0	0	0
HUILOAPAN DE CUAUHTÉMOC	4,755	0	0	0	0	0	0
GENERAL	4,291	0	0	0	0	0	0
ODONTOLÓGICAS	464	0	0	0	0	0	0
IGNACIO DE LA LLAVE	23,686	0	0	0	0	0	0
GENERAL	22,865	0	0	0	0	0	0
ODONTOLÓGICAS	821	0	0	0	0	0	0
ILAMATLÁN	31,143	0	0	0	0	0	0
GENERAL	31,143	0	0	0	0	0	0
ISLA	61,351	0	10,711	3,281	0	0	0
GENERAL	52,844	0	10,674	3,281	0	0	0
ESPECIALIZADA	5,750	0	0	0	0	0	0
DE URGENCIA	1,346	0	0	0	0	0	0
ODONTOLÓGICAS	1,411	0	37	0	0	0	0
IXCATEPEC	24,363	0	0	0	0	0	0
GENERAL	22,289	0	0	0	0	0	0
ODONTOLÓGICAS	2,074	0	0	0	0	0	0
IXHUACÁN DE LOS REYES	13,873	0	0	0	0	0	0
GENERAL	12,746	0	0	0	0	0	0
ODONTOLÓGICAS	1,127	0	0	0	0	0	0
IXHUATLÁN DE MADERO	94,306	0	0	4,050	0	0	0
GENERAL	92,927	0	0	4,050	0	0	0
ODONTOLÓGICAS	1,379	0	0	0	0	0	0

**CONSULTAS EXTERNAS OTORGADAS EN LAS INSTITUCIONES
PÚBLICAS DEL SECTOR SALUD POR MUNICIPIO DE ATENCIÓN
AL PACIENTE Y TIPO DE CONSULTA
SEGÚN RÉGIMEN E INSTITUCIÓN
2004**

CUADRO 5.11
(1ª Parte)

MUNICIPIO TIPO DE CONSULTA	TOTAL	SEGURIDAD SOCIAL					
		IMSS NORTE	IMSS SUR	ISSSTE	PEMEX	SDN	SM
IXHUATLÁN DEL CAFÉ	34,697	0	0	0	0	0	0
GENERAL	34,697	0	0	0	0	0	0
IXHUATLÁN DEL SURESTE	26,062	0	0	0	0	0	0
GENERAL	16,790	0	0	0	0	0	0
ESPECIALIZADA	3,989	0	0	0	0	0	0
DE URGENCIA	3,407	0	0	0	0	0	0
ODONTOLÓGICAS	1,876	0	0	0	0	0	0
IXHUATLANCILLO	91,984	0	77,493	0	0	0	0
GENERAL	64,865	0	51,239	0	0	0	0
DE URGENCIA	17,298	0	17,298	0	0	0	0
ODONTOLÓGICAS	9,821	0	8,956	0	0	0	0
IXMATLAHUACAN	9,510	0	3,711	0	0	0	0
GENERAL	9,510	0	3,711	0	0	0	0
IXTACZOQUITLÁN	74,176	0	32,971	0	0	0	0
GENERAL	69,604	0	29,585	0	0	0	0
DE URGENCIA	63	0	63	0	0	0	0
ODONTOLÓGICAS	4,509	0	3,323	0	0	0	0
JALACINGO	35,486	0	0	0	0	0	0
GENERAL	33,332	0	0	0	0	0	0
ODONTOLÓGICAS	2,154	0	0	0	0	0	0
JALCOMULCO	8,361	0	0	0	0	0	0
GENERAL	8,361	0	0	0	0	0	0
JÁLTIPAN	109,688	0	34,078	1,657	0	0	0
GENERAL	87,383	0	31,263	1,657	0	0	0
ESPECIALIZADA	5,403	0	0	0	0	0	0
DE URGENCIA	9,782	0	2,815	0	0	0	0
ODONTOLÓGICAS	7,120	0	0	0	0	0	0
JAMAPA	15,052	0	0	0	0	0	0
GENERAL	14,913	0	0	0	0	0	0
ODONTOLÓGICAS	139	0	0	0	0	0	0
JESÚS CARRANZA	39,450	0	0	0	0	0	0
GENERAL	35,648	0	0	0	0	0	0
ESPECIALIZADA	140	0	0	0	0	0	0
DE URGENCIA	1,222	0	0	0	0	0	0
ODONTOLÓGICAS	2,440	0	0	0	0	0	0
JILOTEPEC	25,348	16,825	0	0	0	0	0
GENERAL	23,818	15,295	0	0	0	0	0
ODONTOLÓGICAS	1,530	1,530	0	0	0	0	0
JOSÉ AZUETA	47,017	0	2,201	4,273	0	0	0
GENERAL	42,636	0	2,201	4,273	0	0	0
ESPECIALIZADA	452	0	0	0	0	0	0
DE URGENCIA	2,586	0	0	0	0	0	0
ODONTOLÓGICAS	1,343	0	0	0	0	0	0

**CONSULTAS EXTERNAS OTORGADAS EN LAS INSTITUCIONES
PÚBLICAS DEL SECTOR SALUD POR MUNICIPIO DE ATENCIÓN
AL PACIENTE Y TIPO DE CONSULTA
SEGÚN RÉGIMEN E INSTITUCIÓN
2004**

CUADRO 5.11
(1ª Parte)

MUNICIPIO TIPO DE CONSULTA	TOTAL	SEGURIDAD SOCIAL					
		IMSS NORTE	IMSS SUR	ISSSTE	PEMEX	SDN	SM
JUAN RODRÍGUEZ CLARA	45,236	0	0	3,673	0	0	0
GENERAL	43,915	0	0	3,673	0	0	0
ODONTOLÓGICAS	1,321	0	0	0	0	0	0
JUCHIQUE DE FERRER	32,541	0	0	0	0	0	0
GENERAL	32,541	0	0	0	0	0	0
LANDERO Y COSS	2,329	0	0	0	0	0	0
GENERAL	2,329	0	0	0	0	0	0
LERDO DE TEJADA	105,250	91,422	0	5,198	0	0	0
GENERAL	56,319	43,765	0	5,198	0	0	0
ESPECIALIZADA	23,419	23,419	0	0	0	0	0
DE URGENCIA	17,731	17,731	0	0	0	0	0
ODONTOLÓGICAS	7,781	6,507	0	0	0	0	0
MAGDALENA	5,198	0	0	0	0	0	0
GENERAL	5,198	0	0	0	0	0	0
MALTRATA	22,977	0	0	0	0	0	0
GENERAL	21,942	0	0	0	0	0	0
ODONTOLÓGICAS	1,035	0	0	0	0	0	0
MANLIO FABIO ALTAMIRANO	43,062	18,918	0	0	0	0	0
GENERAL	42,999	18,872	0	0	0	0	0
DE URGENCIA	46	46	0	0	0	0	0
ODONTOLÓGICAS	17	0	0	0	0	0	0
MARIANO ESCOBEDO	26,807	0	0	0	0	0	0
GENERAL	25,787	0	0	0	0	0	0
ODONTOLÓGICAS	1,020	0	0	0	0	0	0
MARTÍNEZ DE LA TORRE	333,545	163,222	0	33,621	0	4,999	0
GENERAL	224,460	102,595	0	23,831	0	4,230	0
ESPECIALIZADA	38,657	23,166	0	3,153	0	0	0
DE URGENCIA	46,899	30,609	0	1,241	0	0	0
ODONTOLÓGICAS	23,529	6,852	0	5,396	0	769	0
MECATLÁN	17,032	0	0	0	0	0	0
GENERAL	16,204	0	0	0	0	0	0
ODONTOLÓGICAS	828	0	0	0	0	0	0
MECAYAPAN	50,061	0	0	0	0	0	0
GENERAL	38,762	0	0	0	0	0	0
ESPECIALIZADA	2,674	0	0	0	0	0	0
DE URGENCIA	4,757	0	0	0	0	0	0
ODONTOLÓGICAS	3,868	0	0	0	0	0	0
MEDELLÍN	48,782	7,798	0	511	0	0	0
GENERAL	44,684	6,979	0	511	0	0	0
DE URGENCIA	537	537	0	0	0	0	0
ODONTOLÓGICAS	3,561	282	0	0	0	0	0

**CONSULTAS EXTERNAS OTORGADAS EN LAS INSTITUCIONES
PÚBLICAS DEL SECTOR SALUD POR MUNICIPIO DE ATENCIÓN
AL PACIENTE Y TIPO DE CONSULTA
SEGÚN RÉGIMEN E INSTITUCIÓN
2004**

CUADRO 5.11
(1ª Parte)

MUNICIPIO TIPO DE CONSULTA	TOTAL	SEGURIDAD SOCIAL					
		IMSS NORTE	IMSS SUR	ISSSTE	PEMEX	SDN	SM
MIAHUATLÁN	6,465	0	0	0	0	0	0
GENERAL	5,898	0	0	0	0	0	0
ODONTOLÓGICAS	567	0	0	0	0	0	0
LAS MINAS	4,083	ND f/	0	0	0	0	0
GENERAL	3,510	ND	0	0	0	0	0
ODONTOLÓGICAS	573	ND	0	0	0	0	0
MINATITLÁN	715,722	0	164,800	43,456	320,343	0	0
GENERAL	424,045	0	87,351	36,185	141,865	0	0
ESPECIALIZADA	168,650	0	35,556	5,604	118,014	0	0
DE URGENCIA	90,920	0	33,229	99	43,761	0	0
ODONTOLÓGICAS	32,107	0	8,664	1,568	16,703	0	0
MISANTLA	135,070	9,366	0	11,493	0	0	0
GENERAL	106,276	9,366	0	9,230	0	0	0
ESPECIALIZADA	7,568	0	0	0	0	0	0
DE URGENCIA	14,785	0	0	0	0	0	0
ODONTOLÓGICAS	6,441	0	0	2,263	0	0	0
MIXTLA DE ALTAMIRANO	20,438	0	0	0	0	0	0
GENERAL	20,438	0	0	0	0	0	0
MOLOACÁN	52,511	0	0	0	20,009	0	0
GENERAL	49,040	0	0	0	16,538	0	0
DE URGENCIA	2,260	0	0	0	2,260	0	0
ODONTOLÓGICAS	1,211	0	0	0	1,211	0	0
NANCHITAL DE LÁZARO CÁRDENAS DEL RÍO	142,330	0	0	0	120,732	0	0
GENERAL	77,000	0	0	0	56,797	0	0
ESPECIALIZADA	31,835	0	0	0	31,835	0	0
DE URGENCIA	27,320	0	0	0	27,320	0	0
ODONTOLÓGICAS	6,175	0	0	0	4,780	0	0
NAOLINCO	31,170	0	0	0	0	0	0
GENERAL	24,806	0	0	0	0	0	0
ESPECIALIZADA	325	0	0	0	0	0	0
DE URGENCIA	3,772	0	0	0	0	0	0
ODONTOLÓGICAS	2,267	0	0	0	0	0	0
NARANJAL	5,794	0	0	0	0	0	0
GENERAL	5,774	0	0	0	0	0	0
ODONTOLÓGICAS	20	0	0	0	0	0	0
NARANJOS AMATLÁN	99,171	9,900	0	21,228	36,137	0	0
GENERAL	68,887	9,900	0	17,670	19,339	0	0
ESPECIALIZADA	18,961	0	0	3,355	12,465	0	0
DE URGENCIA	6,467	0	0	60	2,378	0	0
ODONTOLÓGICAS	4,856	0	0	143	1,955	0	0

**CONSULTAS EXTERNAS OTORGADAS EN LAS INSTITUCIONES
PÚBLICAS DEL SECTOR SALUD POR MUNICIPIO DE ATENCIÓN
AL PACIENTE Y TIPO DE CONSULTA
SEGÚN RÉGIMEN E INSTITUCIÓN
2004**

CUADRO 5.11
(1ª Parte)

MUNICIPIO TIPO DE CONSULTA	TOTAL	SEGURIDAD SOCIAL					
		IMSS NORTE	IMSS SUR	ISSSTE	PEMEX	SDN	SM
NAUTLA	21,308	0	0	1,805	0	0	0
GENERAL	21,152	0	0	1,805	0	0	0
ODONTOLÓGICAS	156	0	0	0	0	0	0
NOGALES	69,272	0	34,943	3,269	10,595	0	0
GENERAL	59,510	0	26,114	3,269	10,595	0	0
DE URGENCIA	4,755	0	4,755	0	0	0	0
ODONTOLÓGICAS	5,007	0	4,074	0	0	0	0
OLUTA	15,291	0	0	0	0	0	0
GENERAL	12,596	0	0	0	0	0	0
ODONTOLÓGICAS	2,695	0	0	0	0	0	0
OMEALCA	63,068	0	36,357	0	0	0	0
GENERAL	46,613	0	21,327	0	0	0	0
ESPECIALIZADA	1,956	0	1,956	0	0	0	0
DE URGENCIA	9,574	0	9,574	0	0	0	0
ODONTOLÓGICAS	4,925	0	3,500	0	0	0	0
ORIZABA	475,228	0	348,172	87,333	0	0	0
GENERAL	241,462	0	160,373	50,192	0	0	0
ESPECIALIZADA	128,677	0	98,376	26,466	0	0	0
DE URGENCIA	83,005	0	74,038	8,087	0	0	0
ODONTOLÓGICAS	22,084	0	15,385	2,588	0	0	0
OTATITLÁN	9,533	0	4,054	0	0	0	0
GENERAL	9,054	0	4,054	0	0	0	0
ODONTOLÓGICAS	479	0	0	0	0	0	0
OTEAPAN	21,086	0	0	0	0	0	0
GENERAL	18,639	0	0	0	0	0	0
ODONTOLÓGICAS	2,447	0	0	0	0	0	0
OZULUAMA	56,281	0	0	2,281	122	0	0
GENERAL	48,858	0	0	2,281	122	0	0
ESPECIALIZADA	2,345	0	0	0	0	0	0
DE URGENCIA	3,196	0	0	0	0	0	0
ODONTOLÓGICAS	1,882	0	0	0	0	0	0
PAJAPAN	25,903	0	0	0	0	0	0
GENERAL	25,903	0	0	0	0	0	0
PÁNUCO	140,215	0	0	24,673	12,211	0	0
GENERAL	116,715	0	0	21,077	10,324	0	0
ESPECIALIZADA	7,407	0	0	108	1,887	0	0
DE URGENCIA	9,917	0	0	662	0	0	0
ODONTOLÓGICAS	6,176	0	0	2,826	0	0	0
PAPANTLA	335,631	37,075	0	13,728	18,808	0	0
GENERAL	286,063	28,868	0	12,651	13,446	0	0
ESPECIALIZADA	14,062	0	0	0	3,187	0	0
DE URGENCIA	20,587	5,374	0	0	113	0	0
ODONTOLÓGICAS	14,919	2,833	0	1,077	2,062	0	0

**CONSULTAS EXTERNAS OTORGADAS EN LAS INSTITUCIONES
PÚBLICAS DEL SECTOR SALUD POR MUNICIPIO DE ATENCIÓN
AL PACIENTE Y TIPO DE CONSULTA
SEGÚN RÉGIMEN E INSTITUCIÓN
2004**

CUADRO 5.11
(1ª Parte)

MUNICIPIO TIPO DE CONSULTA	TOTAL	SEGURIDAD SOCIAL					
		IMSS NORTE	IMSS SUR	ISSSTE	PEMEX	SDN	SM
PASO DE OVEJAS	44,591	17,169	0	0	0	0	0
GENERAL	42,387	15,918	0	0	0	0	0
DE URGENCIA	1,240	1,240	0	0	0	0	0
ODONTOLÓGICAS	964	11	0	0	0	0	0
PASO DEL MACHO	92,739	0	51,113	1,262	0	0	0
GENERAL	74,129	0	33,771	1,262	0	0	0
DE URGENCIA	12,577	0	12,577	0	0	0	0
ODONTOLÓGICAS	6,033	0	4,765	0	0	0	0
LA PERLA	27,812	0	0	0	0	0	0
GENERAL	26,513	0	0	0	0	0	0
ODONTOLÓGICAS	1,299	0	0	0	0	0	0
PEROTE	113,984	35,921	0	7,082	0	1,099	0
GENERAL	90,229	24,326	0	7,082	0	860	0
ESPECIALIZADA	3,442	0	0	0	0	0	0
DE URGENCIA	14,567	9,116	0	0	0	0	0
ODONTOLÓGICAS	5,746	2,479	0	0	0	239	0
PLATÓN SÁNCHEZ	40,012	6,543	0	1,778	0	0	0
GENERAL	40,012	6,543	0	1,778	0	0	0
PLAYA VICENTE	92,826	0	0	2,575	0	0	0
GENERAL	85,788	0	0	2,575	0	0	0
ESPECIALIZADA	3,349	0	0	0	0	0	0
DE URGENCIA	2,871	0	0	0	0	0	0
ODONTOLÓGICAS	818	0	0	0	0	0	0
POZA RICA DE HIDALGO	790,584	283,388	0	62,783	330,404	0	0
GENERAL	417,887	179,112	0	35,786	138,436	0	0
ESPECIALIZADA	227,424	46,577	0	20,285	132,162	0	0
DE URGENCIA	107,336	41,190	0	2,205	45,367	0	0
ODONTOLÓGICAS	37,937	16,509	0	4,507	14,439	0	0
PUEBLO VIEJO	60,510	0	0	2,682	8,478	7,140	0
GENERAL	57,623	0	0	2,682	7,870	5,760	0
DE URGENCIA	608	0	0	0	608	0	0
ODONTOLÓGICAS	2,279	0	0	0	0	1,380	0
PUENTE NACIONAL	17,711	0	0	5,033	0	0	0
GENERAL	17,662	0	0	5,033	0	0	0
ODONTOLÓGICAS	49	0	0	0	0	0	0
RAFAEL DELGADO	18,774	0	0	0	0	0	0
GENERAL	17,756	0	0	0	0	0	0
ODONTOLÓGICAS	1,018	0	0	0	0	0	0
RAFAEL LUCIO	8,148	0	0	0	0	0	0
GENERAL	8,148	0	0	0	0	0	0
LOS REYES	9,909	0	0	0	0	0	0
GENERAL	9,909	0	0	0	0	0	0

CONSULTAS EXTERNAS OTORGADAS EN LAS INSTITUCIONES PÚBLICAS DEL SECTOR SALUD POR MUNICIPIO DE ATENCIÓN AL PACIENTE Y TIPO DE CONSULTA SEGÚN RÉGIMEN E INSTITUCIÓN 2004

CUADRO 5.11
(1ª Parte)

MUNICIPIO TIPO DE CONSULTA	TOTAL	SEGURIDAD SOCIAL					
		IMSS NORTE	IMSS SUR	ISSSTE	PEMEX	SDN	SM
RÍO BLANCO	95,517	0	42,149	0	0	0	0
GENERAL	36,030	0	28,241	0	0	0	0
ESPECIALIZADA	29,235	0	0	0	0	0	0
DE URGENCIA	23,794	0	9,460	0	0	0	0
ODONTOLÓGICAS	6,458	0	4,448	0	0	0	0
SALTABARRANCA	18,354	12,481	0	0	0	0	0
GENERAL	18,237	12,481	0	0	0	0	0
DE URGENCIA	717	717	0	0	0	0	0
ODONTOLÓGICAS	117	0	0	0	0	0	0
SAN ANDRÉS TENEJAPAN	6,933	0	0	0	0	0	0
GENERAL	6,048	0	0	0	0	0	0
ODONTOLÓGICAS	885	0	0	0	0	0	0
SAN ANDRÉS TUXTLA	300,106	79,452	0	20,604	0	0	0
GENERAL	235,217	43,829	0	17,507	0	0	0
ESPECIALIZADA	26,713	12,865	0	1,667	0	0	0
DE URGENCIA	28,604	18,439	0	57	0	0	0
ODONTOLÓGICAS	9,572	4,319	0	1,373	0	0	0
SAN JUAN EVANGELISTA	39,227	0	0	623	0	0	0
GENERAL	37,186	0	0	623	0	0	0
ODONTOLÓGICAS	2,041	0	0	0	0	0	0
SANTIAGO TUXTLA	98,636	25,456	0	3,935	0	0	0
GENERAL	89,635	24,576	0	3,935	0	0	0
ESPECIALIZADA	3,051	0	0	0	0	0	0
DE URGENCIA	3,780	0	0	0	0	0	0
ODONTOLÓGICAS	2,170	880	0	0	0	0	0
SAYULA DE ALEMÁN	51,602	0	0	0	0	0	0
GENERAL	48,362	0	0	0	0	0	0
ODONTOLÓGICAS	3,240	0	0	0	0	0	0
SOCONUSCO	12,076	0	0	0	0	0	0
GENERAL	11,631	0	0	0	0	0	0
ODONTOLÓGICAS	445	0	0	0	0	0	0
SOCHIAPA	4,378	0	0	0	0	0	0
GENERAL	4,378	0	0	0	0	0	0
SOLEDAD ATZOMPA	34,114	0	0	0	0	0	0
GENERAL	33,419	0	0	0	0	0	0
ODONTOLÓGICAS	695	0	0	0	0	0	0
SOLEDAD DE DOBLADO	28,292	0	0	3,323	0	0	0
GENERAL	27,118	0	0	3,323	0	0	0
ODONTOLÓGICAS	1,174	0	0	0	0	0	0
SOTEAPAN	57,957	0	0	0	0	0	0
GENERAL	57,957	0	0	0	0	0	0

CONSULTAS EXTERNAS OTORGADAS EN LAS INSTITUCIONES PÚBLICAS DEL SECTOR SALUD POR MUNICIPIO DE ATENCIÓN AL PACIENTE Y TIPO DE CONSULTA SEGÚN RÉGIMEN E INSTITUCIÓN 2004

CUADRO 5.11
(1ª Parte)

MUNICIPIO TIPO DE CONSULTA	TOTAL	SEGURIDAD SOCIAL					
		IMSS NORTE	IMSS SUR	ISSSTE	PEMEX	SDN	SM
TAMALÍN	19,013	679	0	0	0	0	0
GENERAL	19,013	679	0	0	0	0	0
TAMIAHUA	55,358	7,175	0	2,400	0	0	0
GENERAL	51,418	4,363	0	2,400	0	0	0
ODONTOLÓGICAS	3,940	2,812	0	0	0	0	0
TAMPICO ALTO	26,502	0	0	0	0	0	0
GENERAL	26,061	0	0	0	0	0	0
ODONTOLÓGICAS	441	0	0	0	0	0	0
TANCOCO	9,539	0	0	0	0	0	0
GENERAL	9,539	0	0	0	0	0	0
TANTIMA	24,187	0	0	0	0	0	0
GENERAL	23,263	0	0	0	0	0	0
ODONTOLÓGICAS	924	0	0	0	0	0	0
TANTOYUCA	168,377	13,761	0	18,542	0	0	0
GENERAL	152,061	13,761	0	18,169	0	0	0
ESPECIALIZADA	3,847	0	0	51	0	0	0
DE URGENCIA	7,457	0	0	158	0	0	0
ODONTOLÓGICAS	5,012	0	0	164	0	0	0
TATAHUICAPAN DE JUÁREZ	35,114	0	0	1,789	0	0	0
GENERAL	35,114	0	0	1,789	0	0	0
TATATILA	5,960	0	0	0	0	0	0
GENERAL	5,960	0	0	0	0	0	0
TECOLUTLA	30,778	0	0	0	0	0	0
GENERAL	30,386	0	0	0	0	0	0
ODONTOLÓGICAS	392	0	0	0	0	0	0
TEHUIPANGO	26,192	0	0	0	0	0	0
GENERAL	23,604	0	0	0	0	0	0
ODONTOLÓGICAS	2,588	0	0	0	0	0	0
TEMAPACHE	142,436	20,745	0	5,834	3,088	0	0
GENERAL	138,528	20,745	0	5,488	3,088	0	0
ODONTOLÓGICAS	3,908	0	0	346	0	0	0
TEMPOAL	68,510	0	0	4,137	0	0	0
GENERAL	59,185	0	0	4,137	0	0	0
ESPECIALIZADA	1,877	0	0	0	0	0	0
DE URGENCIA	6,113	0	0	0	0	0	0
ODONTOLÓGICAS	1,335	0	0	0	0	0	0
TENAMPA	3,599	0	0	0	0	0	0
GENERAL	3,599	0	0	0	0	0	0

**CONSULTAS EXTERNAS OTORGADAS EN LAS INSTITUCIONES
PÚBLICAS DEL SECTOR SALUD POR MUNICIPIO DE ATENCIÓN
AL PACIENTE Y TIPO DE CONSULTA
SEGÚN RÉGIMEN E INSTITUCIÓN
2004**

CUADRO 5.11
(1ª Parte)

MUNICIPIO TIPO DE CONSULTA	TOTAL	SEGURIDAD SOCIAL					
		IMSS NORTE	IMSS SUR	ISSSTE	PEMEX	SDN	SM
TENOCHTILÁN	11,867	0	0	0	0	0	0
GENERAL	10,813	0	0	0	0	0	0
ODONTOLÓGICAS	1,054	0	0	0	0	0	0
TEOCELO	23,888	0	0	0	0	0	0
GENERAL	15,171	0	0	0	0	0	0
ESPECIALIZADA	407	0	0	0	0	0	0
DE URGENCIA	6,708	0	0	0	0	0	0
ODONTOLÓGICAS	1,602	0	0	0	0	0	0
TEPATLAXCO	10,812	0	0	0	0	0	0
GENERAL	10,812	0	0	0	0	0	0
TEPETLÁN	12,380	0	0	0	0	0	0
GENERAL	12,380	0	0	0	0	0	0
TEPETZINTLA	20,483	0	0	0	0	0	0
GENERAL	20,103	0	0	0	0	0	0
ODONTOLÓGICAS	380	0	0	0	0	0	0
TEQUILA	20,200	0	0	0	0	0	0
GENERAL	18,610	0	0	0	0	0	0
ODONTOLÓGICAS	1,590	0	0	0	0	0	0
TEXCATEPEC	24,016	0	0	0	0	0	0
GENERAL	24,016	0	0	0	0	0	0
TEXHUACÁN	7,919	0	0	0	0	0	0
GENERAL	7,919	0	0	0	0	0	0
TEXISTEPEC	28,572	0	3,965	0	0	0	0
GENERAL	28,195	0	3,965	0	0	0	0
ODONTOLÓGICAS	377	0	0	0	0	0	0
TEZONAPA	92,119	0	16,748	0	0	0	0
GENERAL	88,387	0	16,748	0	0	0	0
ODONTOLÓGICAS	3,732	0	0	0	0	0	0
TIERRA BLANCA	209,741	0	94,465	17,794	0	0	0
GENERAL	159,333	0	59,383	15,764	0	0	0
ESPECIALIZADA	15,802	0	8,155	0	0	0	0
DE URGENCIA	24,386	0	19,455	0	0	0	0
ODONTOLÓGICAS	10,220	0	7,472	2,030	0	0	0
TIHUATLÁN	101,548	0	0	1,066	0	0	0
GENERAL	99,216	0	0	1,066	0	0	0
ODONTOLÓGICAS	2,332	0	0	0	0	0	0
TLACOJALPAN	11,726	0	6,011	0	0	0	0
GENERAL	10,798	0	6,011	0	0	0	0
ODONTOLÓGICAS	928	0	0	0	0	0	0

**CONSULTAS EXTERNAS OTORGADAS EN LAS INSTITUCIONES
PÚBLICAS DEL SECTOR SALUD POR MUNICIPIO DE ATENCIÓN
AL PACIENTE Y TIPO DE CONSULTA
SEGÚN RÉGIMEN E INSTITUCIÓN
2004**

CUADRO 5.11
(1ª Parte)

MUNICIPIO TIPO DE CONSULTA	TOTAL	SEGURIDAD SOCIAL					
		IMSS NORTE	IMSS SUR	ISSSTE	PEMEX	SDN	SM
TLACOLULAN	19,139	0	0	0	0	0	0
GENERAL	18,169	0	0	0	0	0	0
ODONTOLÓGICAS	970	0	0	0	0	0	0
TLACOTALPAN	27,273	0	0	2,208	0	0	0
GENERAL	21,778	0	0	2,208	0	0	0
ESPECIALIZADA	1,666	0	0	0	0	0	0
DE URGENCIA	2,813	0	0	0	0	0	0
ODONTOLÓGICAS	1,016	0	0	0	0	0	0
TLACOTEPEC DE MEJÍA	3,340	0	0	0	0	0	0
GENERAL	3,340	0	0	0	0	0	0
TLACHICHILCO	27,705	0	0	0	0	0	0
GENERAL	27,599	0	0	0	0	0	0
ODONTOLÓGICAS	106	0	0	0	0	0	0
TLALIXCOYAN	63,027	0	3,876	3,177	0	0	0
GENERAL	60,078	0	3,876	3,177	0	0	0
ODONTOLÓGICAS	2,949	0	0	0	0	0	0
TLALNELHUAYOCAN	13,195	0	0	0	0	0	0
GENERAL	12,152	0	0	0	0	0	0
ODONTOLÓGICAS	1,043	0	0	0	0	0	0
TLALTETELA	15,046	0	0	0	0	0	0
GENERAL	13,462	0	0	0	0	0	0
ODONTOLÓGICAS	1,584	0	0	0	0	0	0
TLAPACOYAN	69,309	10,802	0	3,703	0	0	0
GENERAL	65,215	10,802	0	3,703	0	0	0
ODONTOLÓGICAS	4,094	0	0	0	0	0	0
TLAQUILPA	13,988	0	0	0	0	0	0
GENERAL	12,911	0	0	0	0	0	0
ODONTOLÓGICAS	1,077	0	0	0	0	0	0
TLILAPAN	5,818	0	0	0	0	0	0
GENERAL	5,818	0	0	0	0	0	0
TOMATLÁN	6,812	0	0	0	0	0	0
GENERAL	6,056	0	0	0	0	0	0
ODONTOLÓGICAS	756	0	0	0	0	0	0
TONAYÁN	8,475	0	0	0	0	0	0
GENERAL	7,737	0	0	0	0	0	0
ODONTOLÓGICAS	738	0	0	0	0	0	0
TOTUTLA	29,555	0	0	0	0	0	0
GENERAL	27,561	0	0	0	0	0	0
ODONTOLÓGICAS	1,994	0	0	0	0	0	0

**CONSULTAS EXTERNAS OTORGADAS EN LAS INSTITUCIONES
PÚBLICAS DEL SECTOR SALUD POR MUNICIPIO DE ATENCIÓN
AL PACIENTE Y TIPO DE CONSULTA
SEGÚN RÉGIMEN E INSTITUCIÓN
2004**

CUADRO 5.11
(1ª Parte)

MUNICIPIO TIPO DE CONSULTA	TOTAL	SEGURIDAD SOCIAL					
		IMSS NORTE	IMSS SUR	ISSSTE	PEMEX	SDN	SM
TRES VALLES	75,251	0	43,519	0	0	0	0
GENERAL	59,609	0	28,901	0	0	0	0
DE URGENCIA	10,961	0	10,961	0	0	0	0
ODONTOLÓGICAS	4,681	0	3,657	0	0	0	0
TUXPAN	434,169	107,474	0	72,894	31,561	42,508	66,900
GENERAL	255,512	71,186	0	48,332	14,508	15,106	22,852
ESPECIALIZADA	108,281	15,285	0	18,716	10,409	21,290	28,048
DE URGENCIA	41,808	16,214	0	1,971	6,644	1,026	5,553
ODONTOLÓGICAS	28,568	4,789	0	3,875	0	5,086	10,447
TUXTILLA	8,386	0	6,453	0	0	0	0
GENERAL	8,386	0	6,453	0	0	0	0
URSULO GALVÁN	64,562	44,407	0	2,911	0	0	0
GENERAL	57,475	38,427	0	2,911	0	0	0
DE URGENCIA	3,526	3,526	0	0	0	0	0
ODONTOLÓGICAS	3,561	2,454	0	0	0	0	0
UXPANAPA	57,805	0	0	0	0	0	0
GENERAL	53,621	0	0	0	0	0	0
ESPECIALIZADA	457	0	0	0	0	0	0
DE URGENCIA	1,730	0	0	0	0	0	0
ODONTOLÓGICAS	1,997	0	0	0	0	0	0
VEGA DE ALATORRE	27,540	0	0	2,097	0	0	0
GENERAL	24,607	0	0	2,097	0	0	0
ODONTOLÓGICAS	2,933	0	0	0	0	0	0
VERACRUZ	1,890,955	1,093,380	0	249,547	111,795	0	151,401
GENERAL	1,017,010	620,455	0	124,229	37,289	0	46,154
ESPECIALIZADA	487,959	239,818	0	80,888	57,347	0	57,046
DE URGENCIA	282,081	195,520	0	17,950	12,637	0	22,795
ODONTOLÓGICAS	103,905	37,587	0	26,480	4,522	0	25,406
LAS VIGAS DE RAMÍREZ	10,978	0	0	0	0	0	0
GENERAL	10,978	0	0	0	0	0	0
VILLA ALDAMA	11,681	0	0	0	0	0	0
GENERAL	11,681	0	0	0	0	0	0
XALAPA	1,362,250	653,432	0	233,760	0	3,798	0
GENERAL	811,798	415,209	0	153,385	0	2,876	0
ESPECIALIZADA	314,736	118,422	0	61,241	0	0	0
DE URGENCIA	172,954	92,134	0	6,037	0	0	0
ODONTOLÓGICAS	62,762	27,667	0	13,097	0	922	0
XICO	46,251	0	0	1,638	0	0	0
GENERAL	43,255	0	0	1,638	0	0	0
ODONTOLÓGICAS	2,996	0	0	0	0	0	0
XOXOCOTLA	10,436	0	0	0	0	0	0
GENERAL	9,678	0	0	0	0	0	0
ODONTOLÓGICAS	758	0	0	0	0	0	0

**CONSULTAS EXTERNAS OTORGADAS EN LAS INSTITUCIONES
PÚBLICAS DEL SECTOR SALUD POR MUNICIPIO DE ATENCIÓN
AL PACIENTE Y TIPO DE CONSULTA
SEGÚN RÉGIMEN E INSTITUCIÓN
2004**

CUADRO 5.11
(1ª Parte)

MUNICIPIO TIPO DE CONSULTA	TOTAL	SEGURIDAD SOCIAL					
		IMSS NORTE	IMSS SUR	ISSSTE	PEMEX	SDN	SM
YANGA	29,130	0	15,343	0	0	0	0
GENERAL	28,395	0	15,343	0	0	0	0
ODONTOLÓGICAS	735	0	0	0	0	0	0
YECUATLA	21,023	0	0	0	0	0	0
GENERAL	19,329	0	0	0	0	0	0
ODONTOLÓGICAS	1,694	0	0	0	0	0	0
ZACUALPAN	20,031	0	0	0	0	0	0
GENERAL	18,941	0	0	0	0	0	0
ODONTOLÓGICAS	1,090	0	0	0	0	0	0
ZARAGOZA	19,244	0	0	0	0	0	0
GENERAL	19,244	0	0	0	0	0	0
ZENTLA	14,785	0	0	0	0	0	0
GENERAL	13,213	0	0	0	0	0	0
ODONTOLÓGICAS	1,572	0	0	0	0	0	0
ZONGOLICA	105,451	0	0	4,494	0	0	0
GENERAL	86,852	0	0	4,494	0	0	0
ESPECIALIZADA	5,433	0	0	0	0	0	0
DE URGENCIA	6,596	0	0	0	0	0	0
ODONTOLÓGICAS	6,570	0	0	0	0	0	0
ZONTECOMATLÁN	27,133	0	0	0	0	0	0
GENERAL	27,133	0	0	0	0	0	0
ZOZOCOLCO DE HIDALGO	22,714	0	0	0	0	0	0
GENERAL	21,047	0	0	0	0	0	0
ODONTOLÓGICAS	1,667	0	0	0	0	0	0

**CONSULTAS EXTERNAS OTORGADAS EN LAS INSTITUCIONES
PÚBLICAS DEL SECTOR SALUD POR MUNICIPIO DE ATENCIÓN
AL PACIENTE Y TIPO DE CONSULTA
SEGÚN RÉGIMEN E INSTITUCIÓN
2004**

CUADRO 5.11
(2ª Parte y última)

MUNICIPIO TIPO DE CONSULTA	ASISTENCIA SOCIAL			SSA
	IMSS-OPOR- TUNIDADES NORTE	IMSS-OPOR- TUNIDADES SUR	HOSPITAL DE GINE- COLOGÍA Y OBSTE- TRICIA UV	
ESTADO	1,397,084	1,151,464	16,351	5,811,561
GENERAL	1,351,686	1,091,603	0	4,692,413
ESPECIALIZADA c/ DE URGENCIA d/ ODONTOLÓGICAS	15,477 19,750 10,171	18,444 22,849 18,568	16,351 0 0	417,085 379,055 323,008
ACAJETE	0	0	0	10,581
GENERAL	0	0	0	10,581
ACATLÁN	0	0	0	5,257
GENERAL ODONTOLÓGICAS	0 0	0 0	0 0	4,587 670
ACAYUCAN	0	29,051	0	53,728
GENERAL ESPECIALIZADA DE URGENCIA ODONTOLÓGICAS	0 0 0 0	29,051 0 0 0	0 0 0 0	35,848 4,441 8,202 5,237
ACTOPAN	30,099	0	0	21,786
GENERAL ODONTOLÓGICAS	30,099 0	0 0	0 0	21,074 712
ACULA	0	0	0	5,654
GENERAL	0	0	0	5,654
ACULTZINGO	0	11,855	0	11,356
GENERAL ODONTOLÓGICAS	0 0	11,855 0	0 0	10,941 415
AGUA DULCE	0	4,153	0	32,023
GENERAL ESPECIALIZADA DE URGENCIA ODONTOLÓGICAS	0 0 0 0	4,153 0 0 0	0 0 0 0	30,478 0 0 1,545
ALPATLÁHUAC	0	15,931	0	5,727
GENERAL	0	15,931	0	5,727
ALTO LUCERO DE GUTIÉRREZ BARRIOS	22,217	0	0	21,793
GENERAL DE URGENCIA ODONTOLÓGICAS	22,217 0 0	0 0 0	0 0 0	20,737 0 1,056
ALTOTONGA	27,436	0	0	29,051
GENERAL ESPECIALIZADA DE URGENCIA ODONTOLÓGICAS	27,436 0 0 0	0 0 0 0	0 0 0 0	18,104 2,460 6,679 1,808

**CONSULTAS EXTERNAS OTORGADAS EN LAS INSTITUCIONES
PÚBLICAS DEL SECTOR SALUD POR MUNICIPIO DE ATENCIÓN
AL PACIENTE Y TIPO DE CONSULTA
SEGÚN RÉGIMEN E INSTITUCIÓN
2004**

CUADRO 5.11
(2ª Parte y última)

MUNICIPIO TIPO DE CONSULTA	ASISTENCIA SOCIAL			SSA
	IMSS-OPOR- TUNIDADES NORTE	IMSS-OPOR- TUNIDADES SUR	HOSPITAL DE GINE- COLOGÍA Y OBSTE- TRICIA UV	
ALVARADO	9,075	0	0	43,792
GENERAL	9,075	0	0	33,584
ESPECIALIZADA	0	0	0	1,748
DE URGENCIA	0	0	0	5,495
ODONTOLÓGICAS	0	0	0	2,965
AMATITLÁN	0	0	0	10,060
GENERAL	0	0	0	10,060
AMATLÁN DE LOS REYES	0	4,713	0	26,161
GENERAL	0	4,713	0	25,763
DE URGENCIA	0	0	0	0
ODONTOLÓGICAS	0	0	0	398
ANGEL R. CABADA	11,948	0	0	18,989
GENERAL	11,948	0	0	18,822
DE URGENCIA	0	0	0	0
ODONTOLÓGICAS	0	0	0	167
LA ANTIGUA	0	0	0	35,140
GENERAL	0	0	0	19,648
ESPECIALIZADA	0	0	0	6,817
DE URGENCIA	0	0	0	7,709
ODONTOLÓGICAS	0	0	0	966
APAZAPAN	0	0	0	1,846
GENERAL	0	0	0	1,846
AQUILA	0	1,598	0	0
GENERAL	0	1,598	0	0
ASTACINGA	0	0	0	10,393
GENERAL	0	0	0	8,651
ODONTOLÓGICAS	0	0	0	1,742
ATLAHUILCO	0	5,335	0	14,203
GENERAL	0	5,335	0	13,002
ODONTOLÓGICAS	0	0	0	1,201
ATOYAC	0	0	0	16,142
GENERAL	0	0	0	15,197
ESPECIALIZADA	0	0	0	0
DE URGENCIA	0	0	0	0
ODONTOLÓGICAS	0	0	0	945
ATZACAN	0	6,654	0	20,308
GENERAL	0	6,654	0	19,171
ODONTOLÓGICAS	0	0	0	1,137
ATZALAN	42,681	0	0	41,438
GENERAL	42,681	0	0	33,461
ODONTOLÓGICAS	0	0	0	7,977

CONSULTAS EXTERNAS OTORGADAS EN LAS INSTITUCIONES PÚBLICAS DEL SECTOR SALUD POR MUNICIPIO DE ATENCIÓN AL PACIENTE Y TIPO DE CONSULTA SEGÚN RÉGIMEN E INSTITUCIÓN 2004

CUADRO 5.11
(2ª Parte y última)

MUNICIPIO TIPO DE CONSULTA	ASISTENCIA SOCIAL			SSA
	IMSS-OPOR- TUNIDADES NORTE	IMSS-OPOR- TUNIDADES SUR	HOSPITAL DE GINE- COLOGÍA Y OBSTE- TRICIA UV	
AYAHUALULCO	8,051	0	0	23,157
GENERAL	8,051	0	0	22,570
ODONTOLÓGICAS	0	0	0	587
BANDERILLA	0	0	0	15,737
GENERAL	0	0	0	13,461
ODONTOLÓGICAS	0	0	0	2,276
BENITO JUÁREZ	26,404	0	0	10,505
GENERAL	26,404	0	0	7,430
ODONTOLÓGICAS	0	0	0	3,075
BOCA DEL RÍO	0	0	0	55,919
GENERAL	0	0	0	53,311
ESPECIALIZADA	0	0	0	0
DE URGENCIA	0	0	0	0
ODONTOLÓGICAS	0	0	0	2,608
CALCAHUALCO	0	9,386	0	8,207
GENERAL	0	9,386	0	6,816
ODONTOLÓGICAS	0	0	0	1,391
CAMARÓN DE TEJEDA	0	3,033	0	8,261
GENERAL	0	3,033	0	7,374
ODONTOLÓGICAS	0	0	0	887
CAMERINO Z. MENDOZA	0	3,571	0	14,345
GENERAL	0	3,571	0	12,815
DE URGENCIA	0	0	0	0
ODONTOLÓGICAS	0	0	0	1,530
CARLOS A. CARRILLO	0	0	0	9,058
GENERAL	0	0	0	9,058
DE URGENCIA	0	0	0	0
ODONTOLÓGICAS	0	0	0	0
CARRILLO PUERTO	0	5,811	0	20,095
GENERAL	0	5,811	0	17,762
ODONTOLÓGICAS	0	0	0	2,333
CASTILLO DE TEAYO	8,760	0	0	23,692
GENERAL	8,760	0	0	22,688
ODONTOLÓGICAS	0	0	0	1,004
CATEMACO	19,564	0	0	49,933
GENERAL	19,564	0	0	40,562
ESPECIALIZADA	0	0	0	1,463
DE URGENCIA	0	0	0	5,004
ODONTOLÓGICAS	0	0	0	2,904

CONSULTAS EXTERNAS OTORGADAS EN LAS INSTITUCIONES PÚBLICAS DEL SECTOR SALUD POR MUNICIPIO DE ATENCIÓN AL PACIENTE Y TIPO DE CONSULTA SEGÚN RÉGIMEN E INSTITUCIÓN 2004

CUADRO 5.11
(2ª Parte y última)

MUNICIPIO TIPO DE CONSULTA	ASISTENCIA SOCIAL			SSA
	IMSS-OPOR- TUNIDADES NORTE	IMSS-OPOR- TUNIDADES SUR	HOSPITAL DE GINE- COLOGÍA Y OBSTE- TRICIA UV	
CAZONES DE HERRERA	17,813	0	0	19,583
GENERAL	17,813	0	0	17,417
ODONTOLÓGICAS	0	0	0	2,166
CERRO AZUL	0	0	0	18,814
GENERAL	0	0	0	18,199
ESPECIALIZADA	0	0	0	160
DE URGENCIA	0	0	0	0
ODONTOLÓGICAS	0	0	0	455
CITLALTÉPETL	3,393	0	0	8,750
GENERAL	3,393	0	0	8,750
COACOATZINTLA	0	0	0	7,138
GENERAL	0	0	0	7,138
COAHUILÁN	10,049	0	0	7,581
GENERAL	10,049	0	0	6,559
ODONTOLÓGICAS	0	0	0	1,022
COATEPEC	4,186	0	0	39,264
GENERAL	4,186	0	0	27,065
ESPECIALIZADA	0	0	0	4,784
DE URGENCIA	0	0	0	4,051
ODONTOLÓGICAS	0	0	0	3,364
COATZACOALCOS	0	4,987	0	154,314
GENERAL	0	4,987	0	113,758
ESPECIALIZADA	0	0	0	15,720
DE URGENCIA	0	0	0	16,953
ODONTOLÓGICAS	0	0	0	7,883
COATZINTLA	12,492	0	0	29,384
GENERAL	12,492	0	0	26,468
ODONTOLÓGICAS	0	0	0	2,916
COETZALA	0	0	0	7,041
GENERAL	0	0	0	6,353
ODONTOLÓGICAS	0	0	0	688
COLIPA	0	0	0	12,323
GENERAL	0	0	0	12,076
ODONTOLÓGICAS	0	0	0	247
COMAPA	0	10,838	0	11,668
GENERAL	0	10,838	0	10,311
ODONTOLÓGICAS	0	0	0	1,357
CÓRDOBA	0	19,481	0	73,253
GENERAL	0	19,481	0	44,215
ESPECIALIZADA	0	0	0	11,075
DE URGENCIA	0	0	0	12,518
ODONTOLÓGICAS	0	0	0	5,445

**CONSULTAS EXTERNAS OTORGADAS EN LAS INSTITUCIONES
PÚBLICAS DEL SECTOR SALUD POR MUNICIPIO DE ATENCIÓN
AL PACIENTE Y TIPO DE CONSULTA
SEGÚN RÉGIMEN E INSTITUCIÓN
2004**

CUADRO 5.11
(2ª Parte y última)

MUNICIPIO TIPO DE CONSULTA	ASISTENCIA SOCIAL			SSA
	IMSS-OPOR- TUNIDADES NORTE	IMSS-OPOR- TUNIDADES SUR	HOSPITAL DE GINE- COLOGÍA Y OBSTE- TRICIA UV	
COSAMALOAPAN	0	3,884	0	73,982
GENERAL	0	3,884	0	43,579
ESPECIALIZADA	0	0	0	14,665
DE URGENCIA	0	0	0	12,822
ODONTOLÓGICAS	0	0	0	2,916
COSAUTLÁN DE CARVAJAL	6,679	0	0	16,720
GENERAL	6,679	0	0	15,512
ODONTOLÓGICAS	0	0	0	1,208
COSCOMATEPEC	0	80,184	0	18,295
GENERAL	0	55,471	0	16,049
ESPECIALIZADA	0	7,608	0	0
DE URGENCIA	0	9,286	0	0
ODONTOLÓGICAS	0	7,819	0	2,246
COSOLEACAQUE	0	10,761	0	122,102
GENERAL	0	10,761	0	119,090
DE URGENCIA	0	0	0	0
ODONTOLÓGICAS	0	0	0	3,012
COTAXTLA	0	0	0	20,606
GENERAL	0	0	0	19,737
DE URGENCIA	0	0	0	0
ODONTOLÓGICAS	0	0	0	869
COXQUIHUI	7,319	0	0	11,720
GENERAL	7,319	0	0	10,691
ODONTOLÓGICAS	0	0	0	1,029
COYUTLA	13,057	0	0	16,855
GENERAL	13,057	0	0	16,759
ODONTOLÓGICAS	0	0	0	96
CUICHAPA	0	0	0	6,045
GENERAL	0	0	0	6,045
CUITLÁHUAC	0	0	0	22,448
GENERAL	0	0	0	21,770
ODONTOLÓGICAS	0	0	0	678
CHACALTIANGUIS	0	0	0	15,881
GENERAL	0	0	0	15,201
ODONTOLÓGICAS	0	0	0	680
CHALMA	18,615	0	0	2,359
GENERAL	18,615	0	0	2,359
CHICONAMEL	2,711	0	0	13,689
GENERAL	2,711	0	0	11,620
ODONTOLÓGICAS	0	0	0	2,069

**CONSULTAS EXTERNAS OTORGADAS EN LAS INSTITUCIONES
PÚBLICAS DEL SECTOR SALUD POR MUNICIPIO DE ATENCIÓN
AL PACIENTE Y TIPO DE CONSULTA
SEGÚN RÉGIMEN E INSTITUCIÓN
2004**

CUADRO 5.11
(2ª Parte y última)

MUNICIPIO TIPO DE CONSULTA	ASISTENCIA SOCIAL			SSA
	IMSS-OPOR- TUNIDADES NORTE	IMSS-OPOR- TUNIDADES SUR	HOSPITAL DE GINE- COLOGÍA Y OBSTE- TRICIA UV	
CHICONQUIACO	11,398	0	0	12,404
GENERAL	11,398	0	0	11,140
ODONTOLÓGICAS	0	0	0	1,264
CHICONTEPEC	115,434	0	0	36,239
GENERAL	91,374	0	0	31,702
ESPECIALIZADA	8,754	0	0	0
DE URGENCIA	10,411	0	0	0
ODONTOLÓGICAS	4,895	0	0	4,537
CHINAMECA	0	19,834	0	7,836
GENERAL	0	19,834	0	7,836
CHINAMPA DE GOROSTIZA	0	0	0	11,651
GENERAL	0	0	0	11,651
LAS CHOAPAS	0	44,558	0	54,306
GENERAL	0	44,558	0	52,991
ESPECIALIZADA	0	0	0	0
DE URGENCIA	0	0	0	0
ODONTOLÓGICAS	0	0	0	1,315
CHOCAMÁN	0	7,284	0	8,442
GENERAL	0	7,284	0	7,117
ODONTOLÓGICAS	0	0	0	1,325
CHONTLA	13,442	0	0	11,329
GENERAL	13,442	0	0	10,169
ODONTOLÓGICAS	0	0	0	1,160
CHUMATLÁN	0	0	0	3,079
GENERAL	0	0	0	3,079
EMILIANO ZAPATA	22,586	0	0	30,722
GENERAL	22,586	0	0	28,681
ODONTOLÓGICAS	0	0	0	2,041
ESPINAL	29,784	0	0	28,789
GENERAL	29,784	0	0	26,249
ODONTOLÓGICAS	0	0	0	2,540
FILOMENO MATA	3,602	0	0	16,844
GENERAL	3,602	0	0	16,704
ODONTOLÓGICAS	0	0	0	140
FORTÍN	0	0	0	29,033
GENERAL	0	0	0	25,342
ODONTOLÓGICAS	0	0	0	3,691

CONSULTAS EXTERNAS OTORGADAS EN LAS INSTITUCIONES PÚBLICAS DEL SECTOR SALUD POR MUNICIPIO DE ATENCIÓN AL PACIENTE Y TIPO DE CONSULTA SEGÚN RÉGIMEN E INSTITUCIÓN 2004

CUADRO 5.11
(2ª Parte y última)

MUNICIPIO TIPO DE CONSULTA	ASISTENCIA SOCIAL			SSA
	IMSS-OPOR- TUNIDADES NORTE	IMSS-OPOR- TUNIDADES SUR	HOSPITAL DE GINE- COLOGÍA Y OBSTE- TRICIA UV	
GUTIÉRREZ ZAMORA	8,576	0	0	34,134
GENERAL	8,576	0	0	24,884
ESPECIALIZADA	0	0	0	2,391
DE URGENCIA	0	0	0	4,078
ODONTOLÓGICAS	0	0	0	2,781
HIDALGOTITLÁN	0	8,631	0	34,552
GENERAL	0	8,631	0	29,306
ODONTOLÓGICAS	0	0	0	5,246
EL HIGO	13,214	0	0	10,949
GENERAL	13,214	0	0	10,949
HUATUSCO	0	22,851	0	33,347
GENERAL	0	22,851	0	19,917
ESPECIALIZADA	0	0	0	6,803
DE URGENCIA	0	0	0	5,540
ODONTOLÓGICAS	0	0	0	1,087
HUAYACOCOTLA	18,858	0	0	30,853
GENERAL	18,858	0	0	25,015
ESPECIALIZADA	0	0	0	1,338
DE URGENCIA	0	0	0	3,054
ODONTOLÓGICAS	0	0	0	1,446
HUEYAPAN DE OCAMPO	0	31,573	0	12,869
GENERAL	0	31,573	0	12,511
DE URGENCIA	0	0	0	0
ODONTOLÓGICAS	0	0	0	358
HUILOAPAN DE CUAUHTÉMOC	0	0	0	4,755
GENERAL	0	0	0	4,291
ODONTOLÓGICAS	0	0	0	464
IGNACIO DE LA LLAVE	9,877	0	0	13,809
GENERAL	9,877	0	0	12,988
ODONTOLÓGICAS	0	0	0	821
ILAMATLÁN	21,755	0	0	9,388
GENERAL	21,755	0	0	9,388
ISLA	0	15,850	0	31,509
GENERAL	0	15,850	0	23,039
ESPECIALIZADA	0	0	0	5,750
DE URGENCIA	0	0	0	1,346
ODONTOLÓGICAS	0	0	0	1,374
IXCATEPEC	11,448	0	0	12,915
GENERAL	11,448	0	0	10,841
ODONTOLÓGICAS	0	0	0	2,074

CONSULTAS EXTERNAS OTORGADAS EN LAS INSTITUCIONES PÚBLICAS DEL SECTOR SALUD POR MUNICIPIO DE ATENCIÓN AL PACIENTE Y TIPO DE CONSULTA SEGÚN RÉGIMEN E INSTITUCIÓN 2004

CUADRO 5.11
(2ª Parte y última)

MUNICIPIO TIPO DE CONSULTA	ASISTENCIA SOCIAL			SSA
	IMSS-OPOR- TUNIDADES NORTE	IMSS-OPOR- TUNIDADES SUR	HOSPITAL DE GINE- COLOGÍA Y OBSTE- TRICIA UV	
IXHUACÁN DE LOS REYES	3,206	0	0	10,667
GENERAL	3,206	0	0	9,540
ODONTOLÓGICAS	0	0	0	1,127
IXHUATLÁN DE MADERO	45,659	0	0	44,597
GENERAL	45,659	0	0	43,218
ODONTOLÓGICAS	0	0	0	1,379
IXHUATLÁN DEL CAFÉ	0	22,474	0	12,223
GENERAL	0	22,474	0	12,223
IXHUATLÁN DEL SURESTE	0	0	0	26,062
GENERAL	0	0	0	16,790
ESPECIALIZADA	0	0	0	3,989
DE URGENCIA	0	0	0	3,407
ODONTOLÓGICAS	0	0	0	1,876
IXHUATLANCILLO	0	7,470	0	7,021
GENERAL	0	7,470	0	6,156
DE URGENCIA	0	0	0	0
ODONTOLÓGICAS	0	0	0	865
IXMATLAHUACAN	0	0	0	5,799
GENERAL	0	0	0	5,799
IXTACZOQUITLÁN	0	14,868	0	26,337
GENERAL	0	14,868	0	25,151
DE URGENCIA	0	0	0	0
ODONTOLÓGICAS	0	0	0	1,186
JALACINGO	8,240	0	0	27,246
GENERAL	8,240	0	0	25,092
ODONTOLÓGICAS	0	0	0	2,154
JALCOMULCO	5,075	0	0	3,286
GENERAL	5,075	0	0	3,286
JÁLTIPAN	0	47,930	0	26,023
GENERAL	0	30,271	0	24,192
ESPECIALIZADA	0	5,403	0	0
DE URGENCIA	0	6,967	0	0
ODONTOLÓGICAS	0	5,289	0	1,831
JAMAPA	0	0	0	15,052
GENERAL	0	0	0	14,913
ODONTOLÓGICAS	0	0	0	139
JESÚS CARRANZA	0	15,856	0	23,594
GENERAL	0	15,856	0	19,792
ESPECIALIZADA	0	0	0	140
DE URGENCIA	0	0	0	1,222
ODONTOLÓGICAS	0	0	0	2,440

**CONSULTAS EXTERNAS OTORGADAS EN LAS INSTITUCIONES
PÚBLICAS DEL SECTOR SALUD POR MUNICIPIO DE ATENCIÓN
AL PACIENTE Y TIPO DE CONSULTA
SEGÚN RÉGIMEN E INSTITUCIÓN
2004**

CUADRO 5.11
(2ª Parte y última)

MUNICIPIO TIPO DE CONSULTA	ASISTENCIA SOCIAL			SSA
	IMSS-OPOR- TUNIDADES NORTE	IMSS-OPOR- TUNIDADES SUR	HOSPITAL DE GINE- COLOGÍA Y OBSTE- TRICIA UV	
JILOTEPEC	0	0	0	8,523
GENERAL	0	0	0	8,523
ODONTOLÓGICAS	0	0	0	0
JOSÉ AZUETA	0	13,458	0	27,085
GENERAL	0	13,458	0	22,704
ESPECIALIZADA	0	0	0	452
DE URGENCIA	0	0	0	2,586
ODONTOLÓGICAS	0	0	0	1,343
JUAN RODRÍGUEZ CLARA	0	18,533	0	23,030
GENERAL	0	18,533	0	21,709
ODONTOLÓGICAS	0	0	0	1,321
JUCHIQUE DE FERRER	15,735	0	0	16,806
GENERAL	15,735	0	0	16,806
LANDERO Y COSS	0	0	0	2,329
GENERAL	0	0	0	2,329
LERDO DE TEJADA	0	0	0	8,630
GENERAL	0	0	0	7,356
ESPECIALIZADA	0	0	0	0
DE URGENCIA	0	0	0	0
ODONTOLÓGICAS	0	0	0	1,274
MAGDALENA	0	5,198	0	0
GENERAL	0	5,198	0	0
MALTRATA	0	12,289	0	10,688
GENERAL	0	12,289	0	9,653
ODONTOLÓGICAS	0	0	0	1,035
MANLIO FABIO ALTAMIRANO	12,623	0	0	11,521
GENERAL	12,623	0	0	11,504
DE URGENCIA	0	0	0	0
ODONTOLÓGICAS	0	0	0	17
MARIANO ESCOBEDO	0	10,654	0	16,153
GENERAL	0	10,654	0	15,133
ODONTOLÓGICAS	0	0	0	1,020
MARTÍNEZ DE LA TORRE	0	0	0	131,703
GENERAL	0	0	0	93,804
ESPECIALIZADA	0	0	0	12,338
DE URGENCIA	0	0	0	15,049
ODONTOLÓGICAS	0	0	0	10,512
MECATLÁN	9,541	0	0	7,491
GENERAL	9,541	0	0	6,663
ODONTOLÓGICAS	0	0	0	828

CONSULTAS EXTERNAS OTORGADAS EN LAS INSTITUCIONES PÚBLICAS DEL SECTOR SALUD POR MUNICIPIO DE ATENCIÓN AL PACIENTE Y TIPO DE CONSULTA SEGÚN RÉGIMEN E INSTITUCIÓN 2004

CUADRO 5.11
(2ª Parte y última)

MUNICIPIO TIPO DE CONSULTA	ASISTENCIA SOCIAL			SSA
	IMSS-OPOR- TUNIDADES NORTE	IMSS-OPOR- TUNIDADES SUR	HOSPITAL DE GINE- COLOGÍA Y OBSTE- TRICIA UV	
MECAYAPAN	0	11,442	0	38,619
GENERAL	0	11,442	0	27,320
ESPECIALIZADA	0	0	0	2,674
DE URGENCIA	0	0	0	4,757
ODONTOLÓGICAS	0	0	0	3,868
MEDELLÍN	0	0	0	40,473
GENERAL	0	0	0	37,194
DE URGENCIA	0	0	0	0
ODONTOLÓGICAS	0	0	0	3,279
MIAHUATLÁN	0	0	0	6,465
GENERAL	0	0	0	5,898
ODONTOLÓGICAS	0	0	0	567
LAS MINAS	0	0	0	4,083
GENERAL	0	0	0	3,510
ODONTOLÓGICAS	0	0	0	573
MINATITLÁN	0	35,142	0	151,981
GENERAL	0	35,142	0	123,502
ESPECIALIZADA	0	0	0	9,476
DE URGENCIA	0	0	0	13,831
ODONTOLÓGICAS	0	0	0	5,172
MISANTLA	29,910	0	0	84,301
GENERAL	29,910	0	0	57,770
ESPECIALIZADA	0	0	0	7,568
DE URGENCIA	0	0	0	14,785
ODONTOLÓGICAS	0	0	0	4,178
MIXTLA DE ALTAMIRANO	0	17,593	0	2,845
GENERAL	0	17,593	0	2,845
MOLOACÁN	0	5,224	0	27,278
GENERAL	0	5,224	0	27,278
DE URGENCIA	0	0	0	0
ODONTOLÓGICAS	0	0	0	0
NANCHITAL DE LÁZARO CÁRDENAS DEL RÍO	0	0	0	21,598
GENERAL	0	0	0	20,203
ESPECIALIZADA	0	0	0	0
DE URGENCIA	0	0	0	0
ODONTOLÓGICAS	0	0	0	1,395
NAOLINCO	10,272	0	0	20,898
GENERAL	10,272	0	0	14,534
ESPECIALIZADA	0	0	0	325
DE URGENCIA	0	0	0	3,772
ODONTOLÓGICAS	0	0	0	2,267

**CONSULTAS EXTERNAS OTORGADAS EN LAS INSTITUCIONES
PÚBLICAS DEL SECTOR SALUD POR MUNICIPIO DE ATENCIÓN
AL PACIENTE Y TIPO DE CONSULTA
SEGÚN RÉGIMEN E INSTITUCIÓN
2004**

CUADRO 5.11
(2ª Parte y última)

MUNICIPIO TIPO DE CONSULTA	ASISTENCIA SOCIAL			SSA
	IMSS-OPOR- TUNIDADES NORTE	IMSS-OPOR- TUNIDADES SUR	HOSPITAL DE GINE- COLOGÍA Y OBSTE- TRICIA UV	
NARANJAL	0	2,321	0	3,473
GENERAL	0	2,321	0	3,453
ODONTOLÓGICAS	0	0	0	20
NARANJOS AMATLÁN	5,390	0	0	26,516
GENERAL	5,390	0	0	16,588
ESPECIALIZADA	0	0	0	3,141
DE URGENCIA	0	0	0	4,029
ODONTOLÓGICAS	0	0	0	2,758
NAUTLA	7,884	0	0	11,619
GENERAL	7,884	0	0	11,463
ODONTOLÓGICAS	0	0	0	156
NOGALES	0	4,879	0	15,586
GENERAL	0	4,879	0	14,653
DE URGENCIA	0	0	0	0
ODONTOLÓGICAS	0	0	0	933
OLUTA	0	0	0	15,291
GENERAL	0	0	0	12,596
ODONTOLÓGICAS	0	0	0	2,695
OMEALCA	0	11,804	0	14,907
GENERAL	0	11,804	0	13,482
ESPECIALIZADA	0	0	0	0
DE URGENCIA	0	0	0	0
ODONTOLÓGICAS	0	0	0	1,425
ORIZABA	0	0	0	39,723
GENERAL	0	0	0	30,897
ESPECIALIZADA	0	0	0	3,835
DE URGENCIA	0	0	0	880
ODONTOLÓGICAS	0	0	0	4,111
OTATITLÁN	0	0	0	5,479
GENERAL	0	0	0	5,000
ODONTOLÓGICAS	0	0	0	479
OTEAPAN	0	0	0	21,086
GENERAL	0	0	0	18,639
ODONTOLÓGICAS	0	0	0	2,447
OZULUAMA	17,423	0	0	36,455
GENERAL	17,423	0	0	29,032
ESPECIALIZADA	0	0	0	2,345
DE URGENCIA	0	0	0	3,196
ODONTOLÓGICAS	0	0	0	1,882
PAJAPAN	0	8,494	0	17,409
GENERAL	0	8,494	0	17,409

**CONSULTAS EXTERNAS OTORGADAS EN LAS INSTITUCIONES
PÚBLICAS DEL SECTOR SALUD POR MUNICIPIO DE ATENCIÓN
AL PACIENTE Y TIPO DE CONSULTA
SEGÚN RÉGIMEN E INSTITUCIÓN
2004**

CUADRO 5.11
(2ª Parte y última)

MUNICIPIO TIPO DE CONSULTA	ASISTENCIA SOCIAL			SSA
	IMSS-OPOR- TUNIDADES NORTE	IMSS-OPOR- TUNIDADES SUR	HOSPITAL DE GINE- COLOGÍA Y OBSTE- TRICIA UV	
PÁNUCO	3,610	0	0	99,721
GENERAL	3,610	0	0	81,704
ESPECIALIZADA	0	0	0	5,412
DE URGENCIA	0	0	0	9,255
ODONTOLÓGICAS	0	0	0	3,350
PAPANTLA	170,716	0	0	95,304
GENERAL	149,378	0	0	81,720
ESPECIALIZADA	6,723	0	0	4,152
DE URGENCIA	9,339	0	0	5,761
ODONTOLÓGICAS	5,276	0	0	3,671
PASO DE OVEJAS	10,593	0	0	16,829
GENERAL	10,593	0	0	15,876
DE URGENCIA	0	0	0	0
ODONTOLÓGICAS	0	0	0	953
PASO DEL MACHO	0	14,658	0	25,706
GENERAL	0	14,658	0	24,438
DE URGENCIA	0	0	0	0
ODONTOLÓGICAS	0	0	0	1,268
LA PERLA	0	23,199	0	4,613
GENERAL	0	23,199	0	3,314
ODONTOLÓGICAS	0	0	0	1,299
PEROTE	18,057	0	0	51,825
GENERAL	18,057	0	0	39,904
ESPECIALIZADA	0	0	0	3,442
DE URGENCIA	0	0	0	5,451
ODONTOLÓGICAS	0	0	0	3,028
PLATÓN SÁNCHEZ	6,614	0	0	25,077
GENERAL	6,614	0	0	25,077
PLAYA VICENTE	0	48,889	0	41,362
GENERAL	0	48,889	0	34,324
ESPECIALIZADA	0	0	0	3,349
DE URGENCIA	0	0	0	2,871
ODONTOLÓGICAS	0	0	0	818
POZA RICA DE HIDALGO	0	0	0	114,009
GENERAL	0	0	0	64,553
ESPECIALIZADA	0	0	0	28,400
DE URGENCIA	0	0	0	18,574
ODONTOLÓGICAS	0	0	0	2,482
PUEBLO VIEJO	4,738	0	0	37,472
GENERAL	4,738	0	0	36,573
DE URGENCIA	0	0	0	0
ODONTOLÓGICAS	0	0	0	899
PUENTE NACIONAL	6,373	0	0	6,305
GENERAL	6,373	0	0	6,256
ODONTOLÓGICAS	0	0	0	49

**CONSULTAS EXTERNAS OTORGADAS EN LAS INSTITUCIONES
PÚBLICAS DEL SECTOR SALUD POR MUNICIPIO DE ATENCIÓN
AL PACIENTE Y TIPO DE CONSULTA
SEGÚN RÉGIMEN E INSTITUCIÓN
2004**

CUADRO 5.11
(2ª Parte y última)

MUNICIPIO TIPO DE CONSULTA	ASISTENCIA SOCIAL			SSA
	IMSS-OPOR- TUNIDADES NORTE	IMSS-OPOR- TUNIDADES SUR	HOSPITAL DE GINE- COLOGÍA Y OBSTE- TRICIA UV	
RAFAEL DELGADO	0	11,759	0	7,015
GENERAL	0	11,759	0	5,997
ODONTOLÓGICAS	0	0	0	1,018
RAFAEL LUCIO	0	0	0	8,148
GENERAL	0	0	0	8,148
LOS REYES	0	9,909	0	0
GENERAL	0	9,909	0	0
RÍO BLANCO	0	0	0	53,368
GENERAL	0	0	0	7,789
ESPECIALIZADA	0	0	0	29,235
DE URGENCIA	0	0	0	14,334
ODONTOLÓGICAS	0	0	0	2,010
SALTABARRANCA	0	0	0	5,873
GENERAL	0	0	0	5,756
DE URGENCIA	0	0	0	0
ODONTOLÓGICAS	0	0	0	117
SAN ANDRÉS TENEJAPAN	0	0	0	6,933
GENERAL	0	0	0	6,048
ODONTOLÓGICAS	0	0	0	885
SAN ANDRÉS TUXTLA	52,294	0	0	147,756
GENERAL	52,294	0	0	121,587
ESPECIALIZADA	0	0	0	12,181
DE URGENCIA	0	0	0	10,108
ODONTOLÓGICAS	0	0	0	3,880
SAN JUAN EVANGELISTA	0	14,317	0	24,287
GENERAL	0	14,317	0	22,246
ODONTOLÓGICAS	0	0	0	2,041
SANTIAGO TUXTLA	21,779	0	0	47,466
GENERAL	21,779	0	0	39,345
ESPECIALIZADA	0	0	0	3,051
DE URGENCIA	0	0	0	3,780
ODONTOLÓGICAS	0	0	0	1,290
SAYULA DE ALEMÁN	0	34,871	0	16,731
GENERAL	0	34,871	0	13,491
ODONTOLÓGICAS	0	0	0	3,240
SOCONUSCO	0	4,842	0	7,234
GENERAL	0	4,842	0	6,789
ODONTOLÓGICAS	0	0	0	445
SOCHIAPA	0	0	0	4,378
GENERAL	0	0	0	4,378

**CONSULTAS EXTERNAS OTORGADAS EN LAS INSTITUCIONES
PÚBLICAS DEL SECTOR SALUD POR MUNICIPIO DE ATENCIÓN
AL PACIENTE Y TIPO DE CONSULTA
SEGÚN RÉGIMEN E INSTITUCIÓN
2004**

CUADRO 5.11
(2ª Parte y última)

MUNICIPIO TIPO DE CONSULTA	ASISTENCIA SOCIAL			SSA
	IMSS-OPOR- TUNIDADES NORTE	IMSS-OPOR- TUNIDADES SUR	HOSPITAL DE GINE- COLOGÍA Y OBSTE- TRICIA UV	
SOLEDAD ATZOMPA	0	15,158	0	18,956
GENERAL	0	15,158	0	18,261
ODONTOLÓGICAS	0	0	0	695
SOLEDAD DE DOBLADO	5,599	0	0	19,370
GENERAL	5,599	0	0	18,196
ODONTOLÓGICAS	0	0	0	1,174
SOTEAPAN	0	17,978	0	39,979
GENERAL	0	17,978	0	39,979
TAMALÍN	3,663	0	0	14,671
GENERAL	3,663	0	0	14,671
TAMIAHUA	20,464	0	0	25,319
GENERAL	20,464	0	0	24,191
ODONTOLÓGICAS	0	0	0	1,128
TAMPICO ALTO	4,725	0	0	21,777
GENERAL	4,725	0	0	21,336
ODONTOLÓGICAS	0	0	0	441
TANCOCO	4,492	0	0	5,047
GENERAL	4,492	0	0	5,047
TANTIMA	11,444	0	0	12,743
GENERAL	11,444	0	0	11,819
ODONTOLÓGICAS	0	0	0	924
TANTOYUCA	63,069	0	0	73,005
GENERAL	63,069	0	0	57,062
ESPECIALIZADA	0	0	0	3,796
DE URGENCIA	0	0	0	7,299
ODONTOLÓGICAS	0	0	0	4,848
TATAHUICAPAN DE JUÁREZ	0	28,522	0	4,803
GENERAL	0	28,522	0	4,803
TATATILA	0	0	0	5,960
GENERAL	0	0	0	5,960
TECOLUTLA	17,535	0	0	13,243
GENERAL	17,535	0	0	12,851
ODONTOLÓGICAS	0	0	0	392
TEHUIPANGO	0	7,917	0	18,275
GENERAL	0	7,917	0	15,687
ODONTOLÓGICAS	0	0	0	2,588

**CONSULTAS EXTERNAS OTORGADAS EN LAS INSTITUCIONES
PÚBLICAS DEL SECTOR SALUD POR MUNICIPIO DE ATENCIÓN
AL PACIENTE Y TIPO DE CONSULTA
SEGÚN RÉGIMEN E INSTITUCIÓN
2004**

CUADRO 5.11
(2ª Parte y última)

MUNICIPIO TIPO DE CONSULTA	ASISTENCIA SOCIAL			SSA
	IMSS-OPOR- TUNIDADES NORTE	IMSS-OPOR- TUNIDADES SUR	HOSPITAL DE GINE- COLOGÍA Y OBSTE- TRICIA UV	
TEMAPACHE	34,873	0	0	77,896
GENERAL	34,873	0	0	74,334
ODONTOLÓGICAS	0	0	0	3,562
TEMPOAL	24,186	0	0	40,187
GENERAL	24,186	0	0	30,862
ESPECIALIZADA	0	0	0	1,877
DE URGENCIA	0	0	0	6,113
ODONTOLÓGICAS	0	0	0	1,335
TENAMPA	0	0	0	3,599
GENERAL	0	0	0	3,599
TENOCHTITLÁN	5,863	0	0	6,004
GENERAL	5,863	0	0	4,950
ODONTOLÓGICAS	0	0	0	1,054
TEOCELO	0	0	0	23,888
GENERAL	0	0	0	15,171
ESPECIALIZADA	0	0	0	407
DE URGENCIA	0	0	0	6,708
ODONTOLÓGICAS	0	0	0	1,602
TEPATLAXCO	0	4,246	0	6,566
GENERAL	0	4,246	0	6,566
TEPETLÁN	4,972	0	0	7,408
GENERAL	4,972	0	0	7,408
TEPETZINTLA	0	0	0	20,483
GENERAL	0	0	0	20,103
ODONTOLÓGICAS	0	0	0	380
TEQUILA	0	9,674	0	10,526
GENERAL	0	9,674	0	8,936
ODONTOLÓGICAS	0	0	0	1,590
TEXCATEPEC	24,016	0	0	0
GENERAL	24,016	0	0	0
TEXHUACÁN	0	7,919	0	0
GENERAL	0	7,919	0	0
TEXISTEPEC	0	8,404	0	16,203
GENERAL	0	8,404	0	15,826
ODONTOLÓGICAS	0	0	0	377
TEZONAPA	0	38,583	0	36,788
GENERAL	0	38,583	0	33,056
ODONTOLÓGICAS	0	0	0	3,732

**CONSULTAS EXTERNAS OTORGADAS EN LAS INSTITUCIONES
PÚBLICAS DEL SECTOR SALUD POR MUNICIPIO DE ATENCIÓN
AL PACIENTE Y TIPO DE CONSULTA
SEGÚN RÉGIMEN E INSTITUCIÓN
2004**

CUADRO 5.11
(2ª Parte y última)

MUNICIPIO TIPO DE CONSULTA	ASISTENCIA SOCIAL			SSA
	IMSS-OPOR- TUNIDADES NORTE	IMSS-OPOR- TUNIDADES SUR	HOSPITAL DE GINE- COLOGÍA Y OBSTE- TRICIA UV	
TIERRA BLANCA	0	44,973	0	52,509
GENERAL	0	44,973	0	39,213
ESPECIALIZADA	0	0	0	7,647
DE URGENCIA	0	0	0	4,931
ODONTOLÓGICAS	0	0	0	718
TIHUATLÁN	24,216	0	0	76,266
GENERAL	24,216	0	0	73,934
ODONTOLÓGICAS	0	0	0	2,332
TLACOJALPAN	0	0	0	5,715
GENERAL	0	0	0	4,787
ODONTOLÓGICAS	0	0	0	928
TLACOLULAN	0	0	0	19,139
GENERAL	0	0	0	18,169
ODONTOLÓGICAS	0	0	0	970
TLACOTALPAN	0	3,852	0	21,213
GENERAL	0	3,852	0	15,718
ESPECIALIZADA	0	0	0	1,666
DE URGENCIA	0	0	0	2,813
ODONTOLÓGICAS	0	0	0	1,016
TLACOTEPEC DE MEJÍA	0	0	0	3,340
GENERAL	0	0	0	3,340
TLACHICHILCO	20,640	0	0	7,065
GENERAL	20,640	0	0	6,959
ODONTOLÓGICAS	0	0	0	106
TLALIXCOYAN	0	12,689	0	43,285
GENERAL	0	12,689	0	40,336
ODONTOLÓGICAS	0	0	0	2,949
TLALNELHUAYOCAN	0	0	0	13,195
GENERAL	0	0	0	12,152
ODONTOLÓGICAS	0	0	0	1,043
TLALTETELA	0	0	0	15,046
GENERAL	0	0	0	13,462
ODONTOLÓGICAS	0	0	0	1,584
TLAPACOYAN	10,937	0	0	43,867
GENERAL	10,937	0	0	39,773
ODONTOLÓGICAS	0	0	0	4,094
TLAQUILPA	0	8,783	0	5,205
GENERAL	0	8,783	0	4,128
ODONTOLÓGICAS	0	0	0	1,077
TLILAPAN	0	0	0	5,818
GENERAL	0	0	0	5,818

CONSULTAS EXTERNAS OTORGADAS EN LAS INSTITUCIONES PÚBLICAS DEL SECTOR SALUD POR MUNICIPIO DE ATENCIÓN AL PACIENTE Y TIPO DE CONSULTA SEGÚN RÉGIMEN E INSTITUCIÓN 2004

CUADRO 5.11
(2ª Parte y última)

MUNICIPIO TIPO DE CONSULTA	ASISTENCIA SOCIAL			SSA
	IMSS-OPOR- TUNIDADES NORTE	IMSS-OPOR- TUNIDADES SUR	HOSPITAL DE GINE- COLOGÍA Y OBSTE- TRICIA UV	
TOMATLÁN	0	4,325	0	2,487
GENERAL	0	4,325	0	1,731
ODONTOLÓGICAS	0	0	0	756
TONAYÁN	3,343	0	0	5,132
GENERAL	3,343	0	0	4,394
ODONTOLÓGICAS	0	0	0	738
TOTUTLA	0	10,953	0	18,602
GENERAL	0	10,953	0	16,608
ODONTOLÓGICAS	0	0	0	1,994
TRES VALLES	0	3,822	0	27,910
GENERAL	0	3,822	0	26,886
DE URGENCIA	0	0	0	0
ODONTOLÓGICAS	0	0	0	1,024
TUXPAN	15,460	0	0	97,372
GENERAL	15,460	0	0	68,068
ESPECIALIZADA	0	0	0	14,533
DE URGENCIA	0	0	0	10,400
ODONTOLÓGICAS	0	0	0	4,371
TUXTILLA	0	0	0	1,933
GENERAL	0	0	0	1,933
URSULO GALVÁN	0	0	0	17,244
GENERAL	0	0	0	16,137
DE URGENCIA	0	0	0	0
ODONTOLÓGICAS	0	0	0	1,107
UXPANAPA	0	25,740	0	32,065
GENERAL	0	25,740	0	27,881
ESPECIALIZADA	0	0	0	457
DE URGENCIA	0	0	0	1,730
ODONTOLÓGICAS	0	0	0	1,997
VEGA DE ALATORRE	4,444	0	0	20,999
GENERAL	4,444	0	0	18,066
ODONTOLÓGICAS	0	0	0	2,933
VERACRUZ	0	0	0	284,832
GENERAL	0	0	0	188,883
ESPECIALIZADA	0	0	0	52,860
DE URGENCIA	0	0	0	33,179
ODONTOLÓGICAS	0	0	0	9,910
LAS VIGAS DE RAMÍREZ	0	0	0	10,978
GENERAL	0	0	0	10,978

**CONSULTAS EXTERNAS OTORGADAS EN LAS INSTITUCIONES
PÚBLICAS DEL SECTOR SALUD POR MUNICIPIO DE ATENCIÓN
AL PACIENTE Y TIPO DE CONSULTA
SEGÚN RÉGIMEN E INSTITUCIÓN
2004**

CUADRO 5.11
(2ª Parte y última)

MUNICIPIO TIPO DE CONSULTA	ASISTENCIA SOCIAL			SSA
	IMSS-OPOR- TUNIDADES NORTE	IMSS-OPOR- TUNIDADES SUR	HOSPITAL DE GINE- COLOGÍA Y OBSTE- TRICIA UV	
VILLA ALDAMA	0	0	0	11,681
GENERAL	0	0	0	11,681
XALAPA	0	0	16,351	454,909
GENERAL	0	0	0	240,328
ESPECIALIZADA	0	0	16,351	118,722
DE URGENCIA	0	0	0	74,783
ODONTOLÓGICAS	0	0	0	21,076
XICO	7,612	0	0	37,001
GENERAL	7,612	0	0	34,005
ODONTOLÓGICAS	0	0	0	2,996
XOXOCOTLA	0	0	0	10,436
GENERAL	0	0	0	9,678
ODONTOLÓGICAS	0	0	0	758
YANGA	0	0	0	13,787
GENERAL	0	0	0	13,052
ODONTOLÓGICAS	0	0	0	735
YECUATLA	8,104	0	0	12,919
GENERAL	8,104	0	0	11,225
ODONTOLÓGICAS	0	0	0	1,694
ZACUALPAN	9,569	0	0	10,462
GENERAL	9,569	0	0	9,372
ODONTOLÓGICAS	0	0	0	1,090
ZARAGOZA	0	0	0	19,244
GENERAL	0	0	0	19,244
ZENTLA	0	7,105	0	7,680
GENERAL	0	7,105	0	6,108
ODONTOLÓGICAS	0	0	0	1,572
ZONGOLICA	0	80,941	0	20,016
GENERAL	0	63,452	0	18,906
ESPECIALIZADA	0	5,433	0	0
DE URGENCIA	0	6,596	0	0
ODONTOLÓGICAS	0	5,460	0	1,110
ZONTECOMATLÁN	15,694	0	0	11,439
GENERAL	15,694	0	0	11,439

CONSULTAS EXTERNAS OTORGADAS EN LAS INSTITUCIONES PÚBLICAS DEL SECTOR SALUD POR MUNICIPIO DE ATENCIÓN AL PACIENTE Y TIPO DE CONSULTA SEGÚN RÉGIMEN E INSTITUCIÓN 2004

CUADRO 5.11
(2ª Parte y última)

MUNICIPIO TIPO DE CONSULTA	ASISTENCIA SOCIAL			SSA
	IMSS-OPOR- TUNIDADES NORTE	IMSS-OPOR- TUNIDADES SUR	HOSPITAL DE GINE- COLOGÍA Y OBSTE- TRICIA UV	
ZOZOCOLCO DE HIDALGO	3,909	0	0	18,805
GENERAL	3,909	0	0	17,138
ODONTOLÓGICAS	0	0	0	1,667

NOTA: La información corresponde a todas aquellas consultas otorgadas tanto en las unidades médicas de las instituciones, como en el domicilio del paciente.

En todos los casos, se considera la primera consulta y las subsecuentes.

a/ Excluye 346 638 consultas generales y 66 018 de urgencias que otorgó la Cruz Roja Mexicana.

b/ Excluye para las unidades de: El Higo 29 076 consultas generales, 11 097 de urgencias y 3 994 odontológicas; Pánuco 57 723 consultas generales, 4 827 especializadas, 16 216 de urgencias y 6 021 odontológicas; Pueblo Viejo 21 796 consultas generales y Tampico Alto 8 449 consultas generales, que pertenecen a la Delegación Regional Tamaulipas.

c/ Comprende consultas de: cardiología, gineco-obstetricia, cirugía, medicina interna, endocrinología, oftalmología, ortopedia, pediátricas, traumatología y de otras especialidades.

d/ Comprende consultas y atenciones.

e/ Las consultas externas que se reportaba en el municipio de Cuichapa corresponden a la localidad de Cuichapa, municipio de Moloacán.

f/ Las consultas externas de Las Minas están incluidas en Perote.

FUENTE: IMSS, Delegación Regional Veracruz Norte. Jefatura de Planeación y Finanzas; Departamento de Presupuesto, Contabilidad y Evaluación Financiera; Oficina de Presupuesto e Información Directiva.

IMSS, Delegación Regional Veracruz Sur. Jefatura Delegacional de Prestaciones Médicas; Coordinación de Informática Médica.

IMSS, Delegación Regional Tamaulipas. Jefatura Delegacional de Planeación y Finanzas.

ISSSTE, Delegación en el Estado. Subdelegación Médica. Departamento de Programación y Desarrollo. Oficina de Bioestadística.

PEMEX. Dirección Corporativa de Planeación Estratégica; Subdirección de Relaciones Sectoriales.

SDN, 19/a y 26/a Zona Militar. Hospital Regional Militar y Enfermería Militar.

SM, 3/a Zona Naval Militar. Armada de México.

Hospital de Ginecología y Obstetricia UV. Dirección Médica.

SSA, Servicios de Salud de Veracruz. Dirección de Planeación y Desarrollo; Subdirección de Estadística e Informática. Departamento de Estadística.

Cruz Roja Mexicana. Delegación Estatal.

**ESTUDIOS REALIZADOS Y PERSONAS ATENDIDAS EN LOS SERVICIOS
AUXILIARES DE DIAGNÓSTICO DE LAS INSTITUCIONES PÚBLICAS
DEL SECTOR SALUD POR PRINCIPALES TIPOS DE ESTUDIO
SEGÚN RÉGIMEN E INSTITUCIÓN
2004**

CUADRO 5.12
(1ª Parte)

TIPO DE ESTUDIO	TOTAL	SEGURIDAD SOCIAL					
		IMSS NORTE	IMSS SUR	ISSSTE	PEMEX	SDN	SM
ESTUDIOS REALIZADOS	16,520,471	4,087,623 a/	5,271,068	648,086	1,274,864	43,562	358,584
ANÁLISIS CLÍNICOS	14,250,548	3,525,011	4,498,687	543,985	1,096,376	35,437	277,688
RADIODIAGNÓSTICO	1,308,727	296,423	591,920	48,589	153,695	5,951	17,240
HISTOPATOLOGÍA	171,842	41,913	22,798	11,544	24,793	523	491
CITOLOGÍA EXFOLIATIVA	349,339	70,055	56,906	15,986	0	173	1,490
ELECTROGRAFÍA	108,961	39,288	28,564	11,885	0	1,006	3,429
OTROS c/	331,054	114,933	72,193	16,097	0	472	58,246
PERSONAS ATENDIDAS d/	NA	NA	NA	260,070	462,569	NA	NA
ANÁLISIS CLÍNICOS	2,780,562	975,681 e/	543,919	169,496	307,084	11,594	49,672
RADIODIAGNÓSTICO	793,554	249,042 f/	195,560	43,913	130,692	5,214	14,323
HISTOPATOLOGÍA	158,186	41,913	22,798	4,119	24,793	494	491
CITOLOGÍA EXFOLIATIVA	349,323	70,055	56,906	15,977	0	166	1,490
ELECTROGRAFÍA	107,626	39,240	27,712	11,802	0	779	3,429
OTROS c/	231,696	94,314	46,973	14,763	0	421	10,011

ESTUDIOS REALIZADOS Y PERSONAS ATENDIDAS EN LOS SERVICIOS AUXILIARES DE DIAGNÓSTICO DE LAS INSTITUCIONES PÚBLICAS DEL SECTOR SALUD POR PRINCIPALES TIPOS DE ESTUDIO SEGÚN RÉGIMEN E INSTITUCIÓN 2004

CUADRO 5.12
(2ª Parte y última)

TIPO DE ESTUDIO	ASISTENCIA SOCIAL			
	IMSS-OPORTUNIDADES NORTE	IMSS-OPORTUNIDADES SUR	HOSPITAL DE GINECOLOGÍA Y OBSTETRICIA UV	SSA
ESTUDIOS REALIZADOS	196,104	216,287	46,602	4,377,691
ANÁLISIS CLÍNICOS	183,314	205,363	42,428	3,842,259 b/
RADIODIAGNÓSTICO	8,842	9,403	1,062	175,602
HISTOPATOLOGÍA	0	0	498	69,282
CITOLOGÍA EXFOLIATIVA	0	0	1,264	203,465
ELECTROGRAFÍA	1,481	0	14	23,294
OTROS c/	2,467	1,521	1,336	63,789
PERSONAS ATENDIDAS d/	NA	38,824	NA	NA
ANÁLISIS CLÍNICOS	29,487	29,653	12,465	651,511
RADIODIAGNÓSTICO	7,925	7,650	1,062	138,173
HISTOPATOLOGÍA	0	0	498	63,080
CITOLOGÍA EXFOLIATIVA	0	0	1,264	203,465
ELECTROGRAFÍA	1,460	0	14	23,190
OTROS c/	1,859	1,521	1,336	60,498

a/ Excluye 49 444 análisis clínicos y 5 324 estudios de radiodiagnóstico realizados por la Delegación Regional Tamaulipas.

b/ Excluye 237 052 muestras procesadas en el Laboratorio de Salud Pública, de las que no se cuenta con el número de personas atendidas debido a cada muestra puede haberse utilizado para más de un análisis.

c/ Comprende: alergología, aspiración de médula ósea, audiometría, bomba de cobalto, campos visuales, canabinoides y cocaína, colonoscopia, desintometría, ecocardiografía, ecosonografía, electroencefalografía, electromiografía, endoscopia, estudio Holter, fisiología cardiopulmonar, fluorangiografía, gamagrama, hematología, hemodinámica, mastografía, panendoscopia, prueba de esfuerzo, rastreo óseo, tomografía, tomografía axial y ultrasonido.

d/ En algunas instituciones la suma en sentido vertical para obtener el total de personas atendidas, no es aplicable debido a que una misma persona puede tener uno o más estudios distintos a la vez y en ese sentido se presentaría duplicación de datos.

e/ Excluye 14 537 personas atendidas en análisis clínicos en la Delegación Regional Tamaulipas.

f/ Excluye 4 973 personas atendidas en radiodiagnóstico en la Delegación Regional Tamaulipas.

FUENTE: IMSS, Delegación Regional Veracruz Norte. Jefatura de Planeación y Finanzas; Departamento de Presupuesto, Contabilidad y Evaluación Financiera; Oficina de Presupuesto e Información Directiva.

IMSS, Delegación Regional Veracruz Sur. Jefatura Delegacional de Prestaciones Médicas; Coordinación de Informática Médica.

IMSS, Delegación Regional Tamaulipas. Jefatura Delegacional de Planeación y Finanzas.

ISSSTE, Delegación en el Estado. Subdelegación Médica. Departamento de Programación y Desarrollo. Oficina de Bioestadística.

PEMEX. Dirección Corporativa de Planeación Estratégica; Subdirección de Relaciones Sectoriales.

SDN, 19/a y 26/a Zona Militar. Hospital Regional Militar y Enfermería Militar.

SM, 3/a Zona Naval Militar. Armada de México.

Hospital de Ginecología y Obstetricia UV. Dirección Médica.

SSA, Servicios de Salud de Veracruz. Dirección de Planeación y Desarrollo; Subdirección de Estadística e Informática. Departamento de Estadística.

**SESIONES PRACTICADAS Y PERSONAS ATENDIDAS
EN LOS SERVICIOS AUXILIARES DE TRATAMIENTO
DE LAS INSTITUCIONES PÚBLICAS DEL SECTOR
SALUD POR PRINCIPALES TIPOS DE TRATAMIENTO
SEGÚN RÉGIMEN E INSTITUCIÓN
2004**

CUADRO 5.13

TIPO DE TRATAMIENTO	TOTAL	SEGURIDAD SOCIAL					ASISTENCIA SOCIAL	
		IMSS NORTE	IMSS SUR	ISSSTE	SDN	SM	HOSPITAL DE GINECOLOGÍA Y OBSTETRICIA UV	SSA
SESIONES PRACTICADAS	1,004,466	476,778	303,807	26,548	4,110	47,325	263	145,635
FISIOTERAPIA	515,807 a/	134,203	262,050	24,039	2,781	23,318	0	69,416
INHALOTERAPIA	125,682	83,831	17,695	827	1,329	22,000	0	0
RADIOTERAPIA	452	ND	0	442	0	10	0	0
OTROS b/	362,525	258,744	24,062	1,240	0	1,997	263	76,219
PERSONAS ATENDIDAS c/	146,997 d/	NA	26,475	4,146	NA	13,494	52	ND
FISIOTERAPIA	49,863 e/	26,425	13,396	2,777	2,026	5,239	0	ND
INHALOTERAPIA	31,404	22,634	95	189	1,153	7,333	0	0
RADIOTERAPIA	18	0	0	16	0	2	0	0
OTROS b/	65,712 d/	50,592	12,984	1,164	0	920	52	ND

NOTA: La variación que se presenta en algunas instituciones, es debido a la disponibilidad de personal capacitado y condiciones de los equipos utilizados para practicar las sesiones.

a/ Excluye 45 457 sesiones de fisioterapia practicadas por PEMEX.

b/ Comprende: aféresis, anestesiología, branquiterapia, cama hiperbárica, campos visuales, cataratas, fotocoagulación, glaucoma, hemodiálisis, marcapaso, medicina nuclear, mielotoc, pterigión, quimioterapia, rayo láser, retinoterapia, terapia del lenguaje, terapia ocupacional, terapia psicológica, terapia psicosocial y vitrectomía.

c/ En algunas instituciones la suma en sentido vertical para obtener el total de personas atendidas, no es aplicable debido a que una misma persona puede tener una o más sesiones distintas a la vez y en ese sentido se presentaría duplicación de datos.

d/ El total no incluye la información consignada con ND.

e/ Excluye 5 989 personas atendidas por PEMEX. Además no incluye la información consignada con ND.

FUENTE: IMSS, Delegación Regional Veracruz Norte. Jefatura de Planeación y Finanzas; Departamento de Presupuesto, Contabilidad y Evaluación Financiera; Oficina de Presupuesto e Información Directiva.
IMSS, Delegación Regional Veracruz Sur. Jefatura Delegacional de Prestaciones Médicas; Coordinación de Informática Médica.
ISSSTE, Delegación en el Estado. Subdelegación Médica. Departamento de Programación y Desarrollo. Oficina de Bioestadística.
PEMEX. Dirección Corporativa de Planeación Estratégica; Subdirección de Relaciones Sectoriales.
SDN, 19/a y 26/a Zona Militar. Hospital Regional Militar y Enfermería Militar.
SM, 3/a Zona Naval Militar. Armada de México.
Hospital de Ginecología y Obstetricia UV. Dirección Médica.
SSA, Servicios de Salud de Veracruz. Dirección de Planeación y Desarrollo; Subdirección de Estadística e Informática. Departamento de Estadística.

**DOSIS DE BIOLÓGICOS APLICADAS EN LAS INSTITUCIONES
PÚBLICAS DEL SECTOR SALUD POR PRINCIPALES
BIOLÓGICOS SEGÚN RÉGIMEN E INSTITUCIÓN
2004**

CUADRO 5.14
(1ª Parte)

BIOLÓGICO	TOTAL	SEGURIDAD SOCIAL					
		IMSS NORTE	IMSS SUR	ISSSTE	PEMEX	SDN	SM
TOTAL	6,546,257	681,769 a/	717,054	185,192	48,815	7,973	10,108
ANTIPOLIOMIELÍTICA c/	1,842,525	207,066	185,910	51,745	9,192	2,234	2,208
DIFTERIA, TOSFERINA Y TÉTANOS d/	334,257	28,820	41,933	8,257	20,327	356	1,121
DIFTERIA, TOSFERINA, TÉTANOS, HEPATITIS B E INFECCIONES GRAVES POR <i>Haemophilus</i> <i>influenzae B e/</i>	442,419	43,260	49,738	11,242	5,235	758	211
ANTITUBERCULOSA f/	172,389	8,584	13,486	3,356	1,860	341	631
TOXOIDE TETÁNICO	1,534,690	243,306	182,144	42,261	1,525	1,449	3,712
ANTISARAMPIONOSA/ TRIPLE VIRAL g/	920,836	19,430	142,107	11,932	3,582	639	420
ANTIRRÁBICA HUMANA	12,943	972	1,307	129	293	6	0
OTROS BIOLÓGICOS h/	1,286,198	130,331	100,429	56,270	6,801	2,190	1,805

DOSIS DE BIOLÓGICOS APLICADAS EN LAS INSTITUCIONES PÚBLICAS DEL SECTOR SALUD POR PRINCIPALES BIOLÓGICOS SEGÚN RÉGIMEN E INSTITUCIÓN 2004

CUADRO 5.14
(2ª Parte y última)

BIOLÓGICO	ASISTENCIA SOCIAL			
	IMSS-OPORTUNIDADES NORTE	IMSS-OPORTUNIDADES SUR	HOSPITAL DE GINECOLOGÍA Y OBSTETRICIA UV	SSA
TOTAL	779,907	715,604	8,354	3,391,481 b/
ANTIPOLIOMIELÍTICA c/	181,560	200,872	1,661	1,000,077
DIFTERIA, TOSFERINA Y TÉTANOS d/	30,438	31,390	284	171,331
DIFTERIA, TOSFERINA, TÉTANOS, HEPATITIS B E INFECCIONES GRAVES POR <i>Haemophilus influenzae B</i> e/	40,754	44,675	1,808	244,738
ANTITUBERCULOSA f/	28,258	25,168	1,419	89,286
TOXOIDE TETÁNICO	166,281	161,543	2,816	729,653
ANTISARAMPIONOSA/ TRIPLE VIRAL g/	37,900	36,582	361	667,883
ANTIRRÁBICA HUMANA	559	3,390	0	6,287
OTROS BIOLÓGICOS h/	294,157	211,984	5	482,226

NOTA: La información corresponde tanto a las fases permanentes como a las campañas intensivas de vacunación.

a/ Excluye 44 722 dosis de biológicos aplicadas por la Delegación Regional Tamaulipas.

b/ Excluye 1 066 147 dosis de biológicos aplicadas por el IMSS, ISSSTE e IMSS-OPORTUNIDADES, en campañas intensivas.

c/ Denominada como Sabín, de administración vía oral.

d/ Denominada como DPT.

e/ Denominada como pentavalente (DPT+HB+Hib).

f/ Denominada como BCG, Bacilo de Calmette-Guérin.

g/ Sarampión, parotiditis y rubéola.

h/ Comprende: antialérgicas, antiámarilica, antihepatitis A, antihepatitis B, antineumocócica, antinfluenza, antitetánica, antitoxina tetánica equina, antitoxina diftérica equina, antirubéola, antivariola, antiviperina, células vero, doble viral, faboterápicos, inmunización humana hiperantitetánica, inmunoglobina antitetánica, inmunoglobina simple, PPD, suero antialacrán, suero antiviperino, tuberculina, vacuna antihemophilus B y otros.

FUENTE: IMSS, Delegación Regional Veracruz Norte. Jefatura de Planeación y Finanzas; Departamento de Presupuesto, Contabilidad y Evaluación Financiera; Oficina de Presupuesto e Información Directiva.

IMSS, Delegación Regional Veracruz Sur. Jefatura Delegacional de Prestaciones Médicas; Coordinación de Informática Médica.

IMSS, Delegación Regional Tamaulipas. Jefatura Delegacional de Planeación y Finanzas.

ISSSTE, Delegación en el Estado. Subdelegación Médica. Departamento de Programación y Desarrollo. Oficina de Bioestadística.

PEMEX. Dirección Corporativa de Planeación Estratégica; Subdirección de Relaciones Sectoriales.

SDN, 19/a y 26/a Zona Militar. Hospital Regional Militar y Enfermería Militar.

SM, 3/a Zona Naval Militar. Armada de México.

Hospital de Ginecología y Obstetricia UV. Dirección Médica.

SSA, Servicios de Salud de Veracruz. Dirección de Planeación y Desarrollo; Subdirección de Estadística e Informática. Departamento de Estadística.

**POBLACIÓN MENOR DE 5 AÑOS CUBIERTA CON ESQUEMAS BÁSICOS
DE VACUNACIÓN EN LAS INSTITUCIONES PÚBLICAS DEL SECTOR
SALUD POR GRUPO DE EDAD SEGÚN RÉGIMEN E INSTITUCIÓN
Al 31 de diciembre de 2004**

CUADRO 5.15

GRUPO DE EDAD	TOTAL	SEGURIDAD SOCIAL		ASISTENCIA SOCIAL
		IMSS	ISSSTE	SSA
POBLACIÓN MENOR DE 5 AÑOS CUBIERTA CON ESQUEMA BÁSICO COMPLETO a/	548,510	229,730	4,173	314,607
MENORES DE 1 AÑO	63,368	24,747	40	38,581
1 A 4 AÑOS	485,142	204,983	4,133	276,026
1 AÑO	101,916	41,533	235	60,148
2 A 4 AÑOS	383,226	163,450	3,898	215,878
POBLACIÓN MENOR DE 5 AÑOS CUBIERTA CON ESQUEMA COMPLETO DE ANTIPOLIOMIELÍTICA b/	522,553	219,657	4,587	298,309
MENORES DE 1 AÑO	36,442	14,537	11	21,894
1 A 4 AÑOS	486,111	205,120	4,576	276,415
1 AÑO	102,573	41,618	491	60,464
2 A 4 AÑOS	383,538	163,502	4,085	215,951
POBLACIÓN MENOR DE 5 AÑOS CUBIERTA CON ESQUEMA COMPLETO DE DIFTERIA, TOSFERINA, TÉTANOS, HEPATITIS B E INFECCIONES GRAVES POR <i>Haemophilus influenzae B</i> (PENTAVALENTE) b/	522,553	219,650	4,589	298,314
MENORES DE 1 AÑO	36,435	14,528	11	21,896
1 A 4 AÑOS	486,118	205,122	4,578	276,418
1 AÑO	102,574	41,618	492	60,464
2 A 4 AÑOS	383,544	163,504	4,086	215,954
POBLACIÓN MENOR DE 5 AÑOS CUBIERTA CON ESQUEMA COMPLETO DE ANTITUBERCULOSA c/	550,865	230,313	5,021	315,531
MENORES DE 1 AÑO	64,257	25,161	117	38,979
1 A 4 AÑOS	486,608	205,152	4,904	276,552
1 AÑO	103,008	41,624	815	60,569
2 A 4 AÑOS	383,600	163,528	4,089	215,983

POBLACIÓN MENOR DE 5 AÑOS CUBIERTA CON ESQUEMAS BÁSICOS DE VACUNACIÓN EN LAS INSTITUCIONES PÚBLICAS DEL SECTOR SALUD POR GRUPO DE EDAD SEGÚN RÉGIMEN E INSTITUCIÓN
Al 31 de diciembre de 2004

CUADRO 5.15

GRUPO DE EDAD	TOTAL	SEGURIDAD SOCIAL		ASISTENCIA SOCIAL
		IMSS	ISSSTE	SSA
POBLACIÓN MENOR DE 5 AÑOS CUBIERTA CON ESQUEMA COMPLETO DE TRIPLE VIRAL <i>c/</i>	485,408	205,060	4,231	276,117
1 A 4 AÑOS	485,408	205,060	4,231	276,117
1 AÑO	102,145	41,595	331	60,219
2 A 4 AÑOS	383,263	163,465	3,900	215,898

a/ Se considera esquema básico completo de vacunación en los menores de 5 años, cuando éstos han recibido 3 dosis de vacuna antipoliomielítica (Sabin); 3 de difteria, tosferina, tétanos, hepatitis B e infecciones graves por Haemophilus Influenzae B (Pentavalente); 1 de antituberculosa (BCG) y 1 de triple viral. Sin embargo, los menores de un año también pueden ser considerados con esquemas completos, si para determinados meses de edad cumplidos ya les fueron aplicadas las dosis que les corresponden, aun cuando les falten las que se les aplicarán cuando cumplan la edad requerida, por ejemplo: un niño de dos meses de edad que haya recibido las primeras dosis de DPT y Sabin, además de la de BCG, se considera en ese momento con esquema completo, no obstante que le falten 2 aplicaciones de cada uno de los 2 primeros biológicos y 1 de triple viral, mismas que recibirá al cumplir la edad apropiada. Esta situación se presenta también en la información de cada biológico.

b/ Para completar este esquema de vacunación, se requiere de la aplicación de tres dosis.

c/ Para completar este esquema de vacunación, conforme al límite de edad señalado, se requiere de la aplicación de una sola dosis.

FUENTE: SSA, Servicios de Salud de Veracruz. Dirección de Planeación y Desarrollo; Subdirección de Estadística e Informática. Departamento de Estadística.

PRINCIPALES CARACTERÍSTICAS DEL SERVICIO DE PLANIFICACIÓN FAMILIAR OTORGADO EN LAS INSTITUCIONES PÚBLICAS DEL SECTOR SALUD SEGÚN RÉGIMEN E INSTITUCIÓN 2004

CUADRO 5.16
(1ª Parte)

CONCEPTO	TOTAL	SEGURIDAD SOCIAL					
		IMSS NORTE a/	IMSS SUR	ISSSTE	PEMEX	SDN	SM
CONSULTAS	887,116	50,300	52,573	34,547	13,061	2,573	1,672
PRIMERA VEZ	151,608	25,390	10,905	12,282	2,602	1,403	560
SUBSECUENTES	735,508	24,910	41,668	22,265	10,459	1,170	1,112
INTERVENCIONES QUIRÚRGICAS	26,804	5,314	3,800	632	699	69	122
SALPINGOCLASIAS	25,616	4,905	3,512	616	634	64	112
VASECTOMÍAS	1,188	409	288	16	65	5	10
ATENCIÓNES POSTEVENTOS OBSTÉTRICOS	63,125	10,679	9,749	416	456 b/	548	186
INSERCIÓN DE DISPOSITIVO INTRAUTERINO	41,657 b/	6,556	6,262	96	ND	511	84
OCLUSIÓN TUBARIA	21,468	4,123	3,487	320	456	37	102
NUEVOS ACEPTANTES	143,298	23,808	21,545	8,038	2,602	1,344	366
HORMONAL	56,099	11,921	3,466	1,658	543	518	86
DISPOSITIVO INTRAUTERINO	53,466	7,478	10,377	788	652	472	129
QUIRÚRGICO	17,238	4,409	4,228	639	699	37	91
OTROS c/	16,495 b/	0	3,474	4,953	708	317	60
USUARIOS ACTIVOS d/	559,137 b/	28,652	21,209	27,908	33,402	1,447	1,437
HORMONAL	88,904 b/	10,107	3,466	7,364	7,081	556	526
DISPOSITIVO INTRAUTERINO	88,027 b/	11,098	10,377	2,919	7,181	472	352
QUIRÚRGICO	230,407 b/	7,447	4,228	4,240	15,899	37	338
OTROS c/	49,322 b/	0	3,138	13,385	3,241	382	221

PRINCIPALES CARACTERÍSTICAS DEL SERVICIO DE PLANIFICACIÓN FAMILIAR OTORGADO EN LAS INSTITUCIONES PÚBLICAS DEL SECTOR SALUD SEGÚN RÉGIMEN E INSTITUCIÓN 2004

CUADRO 5.16
(2ª Parte y última)

CONCEPTO	ASISTENCIA SOCIAL			SSA
	IMSS-OPORTUNIDADES NORTE	IMSS-OPORTUNIDADES SUR	HOSPITAL DE GINECOLOGÍA Y OBSTETRICIA UV	
CONSULTAS	81,342	127,496	1,919	521,633
PRIMERA VEZ	23,603	25,992	480	48,391
SUBSECUENTES	57,739	101,504	1,439	473,242
INTERVENCIONES QUIRÚRGICAS	1,883	1,897	19	12,369
SALPINGOCLASIAS	1,790	1,844	19	12,120
VASECTOMÍAS	93	53	0	249
ATENCIÓNES POSTEVENTOS OBSTÉTRICOS	3,541	5,698	366	31,486
INSERCIÓN DE DISPOSITIVO INTRAUTERINO	2,588	4,922	5	20,633
OCLUSIÓN TUBARIA	953	776	361	10,853
NUEVOS ACEPTANTES	23,603	25,992 b/	480 b/	35,520
HORMONAL	9,707	10,784	147	17,269
DISPOSITIVO INTRAUTERINO	12,013	13,311	333	7,913
QUIRÚRGICO	1,883	1,897	ND	3,355
OTROS c/	0	ND	0	6,983
USUARIOS ACTIVOS d/	88,365	102,477	1,439	252,801
HORMONAL	5,313	ND	450	54,041
DISPOSITIVO INTRAUTERINO	29,586	ND	989	25,053
QUIRÚRGICO	42,236	ND	0	155,982
OTROS c/	11,230	ND	0	17,725

NOTA: La variación que se presenta en algunos servicios, es debido a la modificación del criterio de registro.

a/ Excluye 863 consultas, 34 intervenciones quirúrgicas, 75 atenciones posteventos obstétricos, 345 nuevos aceptantes y 4 430 usuarios activos de la Delegación Regional Tamaulipas.

b/ El total no incluye la información consignada con ND.

c/ Comprende: capuchones cervicales, diafragmas, espumas, implante subdérmico, inyectables, jaleas, óvulos y preservativos.

d/ Datos referidos al 31 de diciembre.

FUENTE: IMSS, Delegación Regional Veracruz Norte. Jefatura de Planeación y Finanzas; Departamento de Presupuesto, Contabilidad y Evaluación Financiera; Oficina de Presupuesto e Información Directiva.
Oficina de Presupuesto e Información Directiva.
IMSS, Delegación Regional Veracruz Sur. Jefatura Delegacional de Prestaciones Médicas; Coordinación de Informática Médica.
IMSS, Delegación Regional Tamaulipas. Jefatura Delegacional de Planeación y Finanzas.
ISSSTE, Delegación en el Estado. Subdelegación Médica. Departamento de Programación y Desarrollo. Oficina de Bioestadística.
PEMEX. Dirección Corporativa de Planeación Estratégica; Subdirección de Relaciones Sectoriales.
SDN, 19/a y 26/a Zona Militar. Hospital Regional Militar y Enfermería Militar.
SM, 3/a Zona Naval Militar. Armada de México.
Hospital de Ginecología y Obstetricia UV. Dirección Médica.
SSA, Servicios de Salud de Veracruz. Dirección de Planeación y Desarrollo; Subdirección de Estadística e Informática. Departamento de Estadística.

**PACIENTES FARMACODEPENDIENTES ATENDIDOS EN LOS CENTROS
DE INTEGRACIÓN JUVENIL POR CENTRO, SEXO Y GRUPO DE EDAD
SEGÚN GRADO DE DEPENDENCIA
2004**

CUADRO 5.17

CENTRO SEXO GRUPO DE EDAD	TOTAL	EXPERI- MENTADOR a/	USUARIO SOCIAL U OCASIONAL b/	FUNCIONAL c/	DISFUNCIONAL d/
TOTAL	439	35	69	284	51
10 A 14 AÑOS	43	18	13	11	1
15 A 19 AÑOS	119	11	30	63	15
20 A 24 AÑOS	91	1	6	67	17
25 A 29 AÑOS	69	3	6	55	5
30 A 34 AÑOS	33	1	2	25	5
35 Y MÁS AÑOS	84	1	12	63	8
HOMBRES	360	31	46	240	43
10 A 14 AÑOS	37	17	10	9	1
15 A 19 AÑOS	92	9	20	53	10
20 A 24 AÑOS	82	1	5	61	15
25 A 29 AÑOS	53	2	4	42	5
30 A 34 AÑOS	29	1	1	22	5
35 Y MÁS AÑOS	67	1	6	53	7
MUJERES	79	4	23	44	8
10 A 14 AÑOS	6	1	3	2	0
15 A 19 AÑOS	27	2	10	10	5
20 A 24 AÑOS	9	0	1	6	2
25 A 29 AÑOS	16	1	2	13	0
30 A 34 AÑOS	4	0	1	3	0
35 Y MÁS AÑOS	17	0	6	10	1
POZA RICA DE HIDALGO	155	15	27	112	1
10 A 14 AÑOS	16	8	3	5	0
15 A 19 AÑOS	43	4	11	28	0
20 A 24 AÑOS	31	0	2	28	1
25 A 29 AÑOS	27	1	5	21	0
30 A 34 AÑOS	7	1	0	6	0
35 Y MÁS AÑOS	31	1	6	24	0
HOMBRES	128	13	18	96	1
10 A 14 AÑOS	15	7	3	5	0
15 A 19 AÑOS	35	4	6	25	0
20 A 24 AÑOS	28	0	2	25	1
25 A 29 AÑOS	15	0	4	11	0
30 A 34 AÑOS	7	1	0	6	0
35 Y MÁS AÑOS	28	1	3	24	0
MUJERES	27	2	9	16	0
10 A 14 AÑOS	1	1	0	0	0
15 A 19 AÑOS	8	0	5	3	0
20 A 24 AÑOS	3	0	0	3	0
25 A 29 AÑOS	12	1	1	10	0
35 Y MÁS AÑOS	3	0	3	0	0

PACIENTES FARMACODEPENDIENTES ATENDIDOS EN LOS CENTROS DE INTEGRACIÓN JUVENIL POR CENTRO, SEXO Y GRUPO DE EDAD SEGÚN GRADO DE DEPENDENCIA 2004

CUADRO 5.17

CENTRO SEXO GRUPO DE EDAD	TOTAL	EXPERI- MENTADOR a/	USUARIO SOCIAL U OCASIONAL b/	FUNCIONAL c/	DISFUNCIONAL d/
XALAPA	284	20	42	172	50
10 A 14 AÑOS	27	10	10	6	1
15 A 19 AÑOS	76	7	19	35	15
20 A 24 AÑOS	60	1	4	39	16
25 A 29 AÑOS	42	2	1	34	5
30 A 34 AÑOS	26	0	2	19	5
35 Y MÁS AÑOS	53	0	6	39	8
HOMBRES	232	18	28	144	42
10 A 14 AÑOS	22	10	7	4	1
15 A 19 AÑOS	57	5	14	28	10
20 A 24 AÑOS	54	1	3	36	14
25 A 29 AÑOS	38	2	0	31	5
30 A 34 AÑOS	22	0	1	16	5
35 Y MÁS AÑOS	39	0	3	29	7
MUJERES	52	2	14	28	8
10 A 14 AÑOS	5	0	3	2	0
15 A 19 AÑOS	19	2	5	7	5
20 A 24 AÑOS	6	0	1	3	2
25 A 29 AÑOS	4	0	1	3	0
30 A 34 AÑOS	4	0	1	3	0
35 Y MÁS AÑOS	14	0	3	10	1

a/ Se refiere a la persona que ha probado drogas motivado en general por la curiosidad, pero que no se ha sentido impulsado por repetir la experiencia

b/ Se refiere a la persona que utiliza drogas en un contexto social en donde el resto del grupo las consume. Sin embargo no se siente interesado en repetir la experiencia fuera de ese medio, ni lo hace frecuentemente.

c/ Se refiere al consumidor que utiliza drogas con frecuencia, ya que ha desarrollado problemas de dependencia de algún tipo, pero se desenvuelve en su medio familiar, laboral, escolar y social sin que tales problemas le provoquen conflictos.

d/ Se refiere a la persona que no sólo utiliza drogas con frecuencia, sino que su vida gira en torno al consumo, lo que se hace evidente por los problemas en relación con su medio, por las consecuencias que la droga produce en su organismo y funciones mentales.

FUENTE: Centro de Integración Juvenil A.C. en el Estado. Centros Locales Poza Rica de Hidalgo y Xalapa

**CASOS NUEVOS DE ENFERMEDADES BAJO VIGILANCIA
EPIDEMIOLÓGICA REGISTRADOS EN LAS INSTITUCIONES
PÚBLICAS DEL SECTOR SALUD POR RÉGIMEN,
INSTITUCIÓN Y PRINCIPALES DIAGNÓSTICOS
2004**

CUADRO 5.18

RÉGIMEN INSTITUCIÓN DIAGNÓSTICO	CASOS
TOTAL	2,169,453 a/
SEGURIDAD SOCIAL	1,134,692
IMSS NORTE	462,674
INFECCIONES RESPIRATORIAS AGUDAS	253,761
INFECCIONES INTESTINALES POR OTROS	
ORGANISMOS Y LAS MAL DEFINIDAS	60,866
INFECCIÓN DE VÍAS URINARIAS	55,788
OTRAS HELMINTIASIS	22,230
ÚLCERAS, GASTRITIS Y DUODENITIS	19,912
AMEBIASIS INTESTINAL	8,906
HIPERTENSIÓN ARTERIAL	6,225
VARICELA	5,974
CANDIDIASIS UROGENITAL	3,807
ASMA	3,493
PARATIFOIDEA Y OTRAS SALMONELOSIS	2,938
DENGUE CLÁSICO	2,554
GINGIVITIS Y ENFERMEDADES PERIODONTALES	1,966
QUEMADURAS	1,828
DIABETES MELLITUS	1,373
FARINGITIS Y AMIGDALITIS ESTREPTOCÓCICA	1,306
ENFERMEDADES ISQUÉMICAS DEL CORAZÓN	1,166
ENFERMEDADES CEREBROVASCULARES	1,014
ESCABIOSIS	982
NEUMONÍAS Y BRONCONEUMONÍAS	936
RESTO DE LOS DIAGNÓSTICOS	5,649
IMSS SUR	397,379
INFECCIONES RESPIRATORIAS AGUDAS	218,546
INFECCIONES INTESTINALES POR OTROS	
ORGANISMOS Y LAS MAL DEFINIDAS	51,462
INFECCIÓN DE VÍAS URINARIAS	48,938
AMEBIASIS INTESTINAL	12,880
OTRAS HELMINTIASIS	12,782
ÚLCERAS, GASTRITIS Y DUODENITIS	11,759
HIPERTENSIÓN ARTERIAL	7,495
VARICELA	5,165
DIABETES MELLITUS	4,648
PARATIFOIDEA Y OTRAS SALMONELOSIS	2,908
CANDIDIASIS UROGENITAL	2,847
ASMA	2,770
ASCARIASIS	2,355
DENGUE CLÁSICO	1,620
QUEMADURAS	1,439
ENFERMEDADES ISQUÉMICAS DEL CORAZÓN	1,285
ESCABIOSIS	1,284
ENFERMEDADES CEREBROVASCULARES	1,032
NEUMONÍAS Y BRONCONEUMONÍAS	1,002
DESNUTRICIÓN LEVE	722
RESTO DE LOS DIAGNÓSTICOS	4,440

**CASOS NUEVOS DE ENFERMEDADES BAJO VIGILANCIA
EPIDEMIOLÓGICA REGISTRADOS EN LAS INSTITUCIONES
PÚBLICAS DEL SECTOR SALUD POR RÉGIMEN,
INSTITUCIÓN Y PRINCIPALES DIAGNÓSTICOS
2004**

CUADRO 5.18

RÉGIMEN INSTITUCIÓN DIAGNÓSTICO	CASOS
ISSSTE	193,720
INFECCIONES RESPIRATORIAS AGUDAS	110,840
INFECCIONES INTESTINALES POR OTROS ORGANISMOS Y LAS MAL DEFINIDAS	26,462
INFECCIÓN DE VÍAS URINARIAS	16,054
ÚLCERAS, GASTRITIS Y DUODENITIS	11,306
ASCARIASIS	4,650
AMEBIASIS INTESTINAL	4,462
OTITIS MEDIA AGUDA	4,212
OTRAS ENFERMEDADES INTESTINALES DEBIDAS A PROTOZOARIOS	3,064
ASMA	1,858
CONJUNTIVITIS MUCOPURULENTO	1,834
DENGUE CLÁSICO	1,246
GINGIVITIS Y ENFERMEDADES PERIODONTALES	1,090
HIPERTENSIÓN ARTERIAL	1,006
PARATIFOIDEA Y OTRAS SALMONELOSIS	846
DIABETES MELLITUS	706
VARICELA	656
OTRAS HELMINTIASIS	548
NEUMONÍAS Y BRONCONEUMONÍAS	254
FIEBRE TIFOIDEA	252
ENFERMEDADES ISQUÉMICAS DEL CORAZÓN	246
RESTO DE LOS DIAGNÓSTICOS	2,128
PEMEX	45,142
INFECCIONES RESPIRATORIAS AGUDAS	29,109
INFECCIONES INTESTINALES POR OTROS ORGANISMOS Y LAS MAL DEFINIDAS	4,881
INFECCIÓN DE VÍAS URINARIAS	2,901
ÚLCERAS, GASTRITIS Y DUODENITIS	1,855
OTRAS HELMINTIASIS	1,502
ASMA	970
OTITIS MEDIA AGUDA	731
AMEBIASIS INTESTINAL	672
GIARDIASIS	444
VARICELA	365
DENGUE CLÁSICO	213
HIPERTENSIÓN ARTERIAL	205
DIABETES MELLITUS	185
CONJUNTIVITIS MUCOPURULENTO	183
CANDIDIASIS UROGENITAL	125
DISPLASIA CERVICAL LEVE Y MODERADA	97
ANGINA ESTREPTOCÓCICA	79
INSUFICIENCIA VENOSA PERIFÉRICA	79
DENGUE HEMORRÁGICO	76
PARATIFOIDEA Y OTRAS SALMONELOSIS	70
RESTO DE LOS DIAGNÓSTICOS	400

**CASOS NUEVOS DE ENFERMEDADES BAJO VIGILANCIA
EPIDEMIOLÓGICA REGISTRADOS EN LAS INSTITUCIONES
PÚBLICAS DEL SECTOR SALUD POR RÉGIMEN,
INSTITUCIÓN Y PRINCIPALES DIAGNÓSTICOS
2004**

CUADRO 5.18

RÉGIMEN INSTITUCIÓN DIAGNÓSTICO	CASOS
SDN	10,073
INFECCIONES RESPIRATORIAS AGUDAS	4,982
INFECCIÓN DE VÍAS URINARIAS	996
ÚLCERAS, GASTRITIS Y DUODENITIS	989
OTITIS MEDIA AGUDA	580
CONJUNTIVITIS MUCOPURULENTO	469
ASMA	361
ASCARIASIS	303
OTRAS ENFERMEDADES INTESTINALES DEBIDAS A PROTOZOARIOS	217
HIPERTENSIÓN ARTERIAL	199
DIABETES MELLITUS	147
PAPILOMAVIRUS COMO CAUSA DE ENFERMEDADES CLASIFICADAS EN OTROS CAPÍTULOS	129
DESNUTRICIÓN LEVE	94
AMEBIASIS INTESTINAL	78
INFECCIONES INTESTINALES POR OTROS ORGANISMOS Y LAS MAL DEFINIDAS	76
VARICELA	60
ENFERMEDADES ISQUÉMICAS DEL CORAZÓN	52
DESNUTRICIÓN MODERADA	44
NEUMONÍAS Y BRONCONEUMONÍAS	39
ENFERMEDAD ALCOHÓLICA DEL HÍGADO	38
DISPLASIA CERVICAL LEVE Y MODERADA	33
RESTO DE LOS DIAGNÓSTICOS	187
SM	25,704
INFECCIONES RESPIRATORIAS AGUDAS	13,439
INFECCIONES INTESTINALES POR OTROS ORGANISMOS Y LAS MAL DEFINIDAS	2,495
INFECCIÓN DE VÍAS URINARIAS	2,431
ÚLCERAS, GASTRITIS Y DUODENITIS	1,396
AMEBIASIS INTESTINAL	978
DENGUE CLÁSICO	803
CONJUNTIVITIS HEMORRÁGICA EPIDÉMICA	479
OTITIS MEDIA AGUDA	436
DIABETES MELLITUS	369
ASMA	348
ASCARIASIS	284
GIARDIASIS	213
PARATIFOIDEA Y OTRAS SALMONELOSIS	190
NEUMONÍAS Y BRONCONEUMONÍAS	181
FIEBRE TIFOIDEA	160
ENFERMEDADES ISQUÉMICAS DEL CORAZÓN	157
HIPERTENSIÓN ARTERIAL	151
CONJUNTIVITIS MUCOPURULENTO	139
VARICELA	119
OTRAS ENFERMEDADES INTESTINALES DEBIDAS A PROTOZOARIOS	92
RESTO DE LOS DIAGNÓSTICOS	844

**CASOS NUEVOS DE ENFERMEDADES BAJO VIGILANCIA
EPIDEMIOLÓGICA REGISTRADOS EN LAS INSTITUCIONES
PÚBLICAS DEL SECTOR SALUD POR RÉGIMEN,
INSTITUCIÓN Y PRINCIPALES DIAGNÓSTICOS
2004**

CUADRO 5.18

RÉGIMEN INSTITUCIÓN DIAGNÓSTICO	CASOS
ASISTENCIA SOCIAL	1,034,761
IMSS-OPORTUNIDADES NORTE	151,395
INFECCIONES RESPIRATORIAS AGUDAS	79,604
CANDIDIASIS UROGENITAL	10,224
INFECCIÓN DE VÍAS URINARIAS	9,690
TRICOMONIASIS UROGENITAL	7,745
ÚLCERAS, GASTRITIS Y DUODENITIS	7,594
AMEBIASIS INTESTINAL	6,756
VAGINITIS AGUDA	4,368
OTITIS MEDIA AGUDA	3,826
INFECCIONES INTESTINALES POR OTROS	
ORGANISMOS Y LAS MAL DEFINIDAS	3,734
HERIDAS	2,717
TRAUMATISMO SUPERFICIAL DE LA CABEZA	1,616
DESNUTRICIÓN LEVE	1,565
ASCARIASIS	1,519
HIPERTENSIÓN ARTERIAL	1,217
GINGIVITIS Y ENFERMEDADES PERIODONTALES	1,198
DIABETES MELLITUS	1,047
VARICELA	689
MORDEDURAS	613
ESCABIOSIS	533
ASMA	460
RESTO DE LOS DIAGNÓSTICOS	4,680
IMSS-OPORTUNIDADES SUR	151,703
INFECCIONES RESPIRATORIAS AGUDAS	90,679
INFECCIÓN DE VÍAS URINARIAS	10,133
ÚLCERAS, GASTRITIS Y DUODENITIS	8,725
CANDIDIASIS UROGENITAL	8,054
AMEBIASIS INTESTINAL	7,697
INFECCIONES INTESTINALES POR OTROS	
ORGANISMOS Y LAS MAL DEFINIDAS	6,719
TRICOMONIASIS UROGENITAL	5,503
ASCARIASIS	3,469
OTITIS MEDIA AGUDA	3,224
DESNUTRICIÓN LEVE	1,432
ESCABIOSIS	897
HIPERTENSIÓN ARTERIAL	745
DIABETES MELLITUS	677
DISPLASIA CERVICAL LEVE Y MODERADA	596
ASMA	562
VARICELA	319
DESNUTRICIÓN MODERADA	299
NEUMONÍAS Y BRONCONEUMONÍAS	263
MORDEDURAS	261
OTRAS ENFERMEDADES INTESTINALES	
DEBIDAS A PROTOZOARIOS	252
RESTO DE LOS DIAGNÓSTICOS	1,197

**CASOS NUEVOS DE ENFERMEDADES BAJO VIGILANCIA
EPIDEMIOLÓGICA REGISTRADOS EN LAS INSTITUCIONES
PÚBLICAS DEL SECTOR SALUD POR RÉGIMEN,
INSTITUCIÓN Y PRINCIPALES DIAGNÓSTICOS
2004**

CUADRO 5.18

RÉGIMEN INSTITUCIÓN DIAGNÓSTICO	CASOS
SSA	731,663
INFECCIONES RESPIRATORIAS AGUDAS	419,181
INFECCIONES INTESTINALES POR OTROS	
ORGANISMOS Y LAS MAL DEFINIDAS	62,721
INFECCIÓN DE VÍAS URINARIAS	49,501
ÚLCERAS, GASTRITIS Y DUODENITIS	26,842
ASCARIASIS	24,461
CANDIDIASIS UROGENITAL	16,961
OTITIS MEDIA AGUDA	14,690
AMEBIASIS INTESTINAL	14,439
DESNUTRICIÓN LEVE	10,584
TRICOMONIASIS UROGENITAL	10,068
DENGUE CLÁSICO	8,387
DIABETES MELLITUS	8,127
MORDEDURAS	7,449
HIPERTENSIÓN ARTERIAL	7,094
VARICELA	6,056
DISPLASIA CERVICAL LEVE Y MODERADA	5,520
ASMA	4,728
OTRAS HELMINTIASIS	4,092
NEUMONÍAS Y BRONCONEUMONÍAS	3,509
CONJUNTIVITIS, NO ESPECIFICADA	3,362
RESTO DE LOS DIAGNÓSTICOS	23,891

NOTA: La información se refiere a los casos de enfermedades contenidas en el Sistema Único de Información y Vigilancia Epidemiológica (SUIVE) que rige al sector salud.

a/ Excluye 44 789 casos nuevos de enfermedades bajo vigilancia epidemiológica registrados en el IMSS, Delegación Regional Tamaulipas y 21 del Hospital de Ginecología y Obstetricia UV.

FUENTE: IMSS, Delegación Regional Veracruz Norte. Jefatura de Planeación y Finanzas; Departamento de Presupuesto, Contabilidad y Evaluación Financiera; Oficina de Presupuesto e Información Directiva.
IMSS, Delegación Regional Veracruz Sur. Jefatura Delegacional de Prestaciones Médicas; Coordinación de Informática Médica
IMSS, Delegación Regional Tamaulipas. Jefatura Delegacional de Planeación y Finanzas
ISSSTE, Delegación en el Estado. Subdelegación Médica. Departamento de Programación y Desarrollo. Oficina de Bioestadística
PEMEX. Dirección Corporativa de Planeación Estratégica; Subdirección de Relaciones Sectoriales
SDN, 19/a y 26/a Zona Militar. Hospital Regional Militar y Enfermería Militar
SM, 3/a Zona Naval Militar. Armada de México.
Hospital de Ginecología y Obstetricia UV. Dirección Médica.
SSA, Servicios de Salud de Veracruz. Dirección de Planeación y Desarrollo; Subdirección de Estadística e Informática. Departamento de Estadística.

**EGRESOS HOSPITALARIOS EN LAS INSTITUCIONES PÚBLICAS
DEL SECTOR SALUD POR DIAGNÓSTICO DE EGRESO
SEGÚN RÉGIMEN E INSTITUCIÓN
2004**

CUADRO 5.19
(1ª Parte)

CAPÍTULO CIE-10	DIAGNÓSTICO DE EGRESO	TOTAL	SEGURIDAD SOCIAL				
			IMSS NORTE	IMSS SUR	ISSSTE	SDN	SM
	TOTAL	273,453 a/	63,603	50,315	14,762	2,477	5,494
O00-O99	EMBARAZO, PARTO Y PUERPERIO	93,037	18,052	8,893	2,657	519	1,194
K00-K93	ENFERMEDADES DEL SISTEMA DIGESTIVO	27,606	4,155	6,668	2,214	420	280
N00-N99	ENFERMEDADES DEL SISTEMA GENITOURINARIO	20,818	6,541	4,688	2,067	203	224
S00-T98	TRAUMATISMOS, ENVENENAMIENTOS Y ALGUNAS OTRAS CONSECUENCIAS DE CAUSAS EXTERNAS	20,334	3,746	3,866	886	111	269
C00-D48	TUMORES (NEOPLASIAS)	15,648	4,182	4,090	1,476	81	47
J00-J99	ENFERMEDADES DEL SISTEMA RESPIRATORIO	13,760	3,436	2,970	590	225	161
A00-B99	CIERTAS ENFERMEDADES INFECCIOSAS Y PARASITARIAS	11,570	3,390	2,226	590	102	350
I00-I99	ENFERMEDADES DEL SISTEMA CIRCULATORIO	11,239	3,133	2,731	1,033	171	129
E00-E90	ENFERMEDADES ENDOCRINAS, NUTRICIONALES Y METABÓLICAS	10,457	2,263	2,176	886	177	866
Z00-Z99	FACTORES QUE INFLUYEN EN EL ESTADO DE SALUD Y CONTACTO CON LOS SERVICIOS DE SALUD	8,982	2,281	2,791	295	71	469
P00-P96	CIERTAS AFECCIONES ORIGINADAS EN EL PERIODO PERINATAL	8,703	2,663	1,103	148	15	1
M00-M99	ENFERMEDADES DEL SISTEMA OSTEOMUSCULAR Y DEL TEJIDO CONJUNTIVO	7,339	2,648	1,952	590	145	656
L00-L99	ENFERMEDADES DE LA PIEL Y DEL TEJIDO SUBCUTÁNEO	4,841	1,609	1,379	148	47	438
R00-R99	SÍNTOMAS, SIGNOS Y HALLAZGOS ANORMALES CLÍNICOS Y DE LABORATORIO, NO CLASIFICADOS EN OTRA PARTE	4,133	611	1,063	443	19	6
Q00-Q99	MALFORMACIONES CONGÉNITAS, DEFORMIDADES Y ANOMALÍAS CROMOSÓMICAS	3,989	1,722	570	89	7	6
H00-H59	ENFERMEDADES DEL OJO Y SUS ANEXOS	3,601	1,415	1,230	295	51	52
G00-G99	ENFERMEDADES DEL SISTEMA NERVIOSO	2,836	822	720	133	50	56
F00-F99	TRASTORNOS MENTALES Y DEL COMPORTAMIENTO	1,985	265	361	89	22	81
D50-D89	ENFERMEDADES DE LA SANGRE Y DE LOS ÓRGANOS HEMATOPOYÉTICOS, Y CIERTOS TRASTORNOS QUE AFECTAN EL MECANISMO DE LA INMUNIDAD	1,762	404	602	89	27	54
H60-H95	ENFERMEDADES DEL OÍDO Y DE LA APÓFISIS MASTOIDES	813	265	236	44	14	155

**EGRESOS HOSPITALARIOS EN LAS INSTITUCIONES PÚBLICAS
DEL SECTOR SALUD POR DIAGNÓSTICO DE EGRESO
SEGÚN RÉGIMEN E INSTITUCIÓN
2004**

CUADRO 5.19
(2ª Parte y última)

CAPÍTULO CIE-10	DIAGNÓSTICO DE EGRESO	ASISTENCIA SOCIAL			SSA
		IMSS-OPOR- TUNIDADES NORTE	IMSS-OPOR- TUNIDADES SUR	HOSPITAL DE GINE- COLOGÍA Y OBSTE- TRICIA UV	
	TOTAL	4,991 b/	4,646 b/	4,458	122,707
O00-O99	EMBARAZO, PARTO Y PUERPERIO	1,838	2,238	4,387	53,259
K00-K93	ENFERMEDADES DEL SISTEMA DIGESTIVO	425	559	26	12,859
N00-N99	ENFERMEDADES DEL SISTEMA GENITOURINARIO	220	195	0	6,680
S00-T98	TRAUMATISMOS, ENVENENAMIENTOS Y ALGUNAS OTRAS CONSECUENCIAS DE CAUSAS EXTERNAS	223	103	0	11,130
C00-D48	TUMORES (NEOPLASIAS)	122	169	0	5,481
J00-J99	ENFERMEDADES DEL SISTEMA RESPIRATORIO	276	308	15	5,779
A00-B99	CIERTAS ENFERMEDADES INFECCIOSAS Y PARASITARIAS	218	93	12	4,589
I00-I99	ENFERMEDADES DEL SISTEMA CIRCULATORIO	134	68	0	3,840
E00-E90	ENFERMEDADES ENDOCRINAS, NUTRICIONALES Y METABÓLICAS	115	83	11	3,880
Z00-Z99	FACTORES QUE INFLUYEN EN EL ESTADO DE SALUD Y CONTACTO CON LOS SERVICIOS DE SALUD	703	405	0	1,967
P00-P96	CIERTAS AFECCIONES ORIGINADAS EN EL PERIODO PERINATAL	344	254	0	4,175
M00-M99	ENFERMEDADES DEL SISTEMA OSTEOMUSCULAR Y DEL TEJIDO CONJUNTIVO	51	18	0	1,279
L00-L99	ENFERMEDADES DE LA PIEL Y DEL TEJIDO SUBCUTÁNEO	56	34	1	1,129
R00-R99	SÍNTOMAS, SIGNOS Y HALLAZGOS ANORMALES CLÍNICOS Y DE LABORATORIO, NO CLASIFICADOS EN OTRA PARTE	63	40	0	1,888
Q00-Q99	MALFORMACIONES CONGÉNITAS, DEFORMIDADES Y ANOMALÍAS CROMOSÓMICAS	123	18	6	1,448
H00-H59	ENFERMEDADES DEL OJO Y SUS ANEXOS	4	3	0	551
G00-G99	ENFERMEDADES DEL SISTEMA NERVIOSO	29	37	0	989
F00-F99	TRASTORNOS MENTALES Y DEL COMPORTAMIENTO	25	10	0	1,132
D50-D89	ENFERMEDADES DE LA SANGRE Y DE LOS ÓRGANOS HEMATOPOYÉTICOS, Y CIERTOS TRASTORNOS QUE AFECTAN EL MECANISMO DE LA INMUNIDAD	17	8	0	561

**EGRESOS HOSPITALARIOS EN LAS INSTITUCIONES PÚBLICAS
DEL SECTOR SALUD POR DIAGNÓSTICO DE EGRESO
SEGÚN RÉGIMEN E INSTITUCIÓN
2004**

CUADRO 5.19
(2ª Parte y última)

CAPÍTULO CIE-10	DIAGNÓSTICO DE EGRESO	ASISTENCIA SOCIAL			SSA
		IMSS-OPOR- TUNIDADES NORTE	IMSS-OPOR- TUNIDADES SUR	HOSPITAL DE GINE- COLOGÍA Y OBSTE- TRICIA UV	
H60-H95	ENFERMEDADES DEL OÍDO Y DE LA APÓFISIS MASTOIDES	5	3	0	91

NOTA: La denominación de los diagnósticos corresponde a los capítulos establecidos en la lista de tabulación para la morbilidad de la *Clasificación Internacional de Enfermedades (CIE)* en su 10a. revisión.

a/ Excluye 21 235 egresos hospitalarios registrados en PEMEX y 919 en el IMSS, Delegación Regional Tamaulipas.

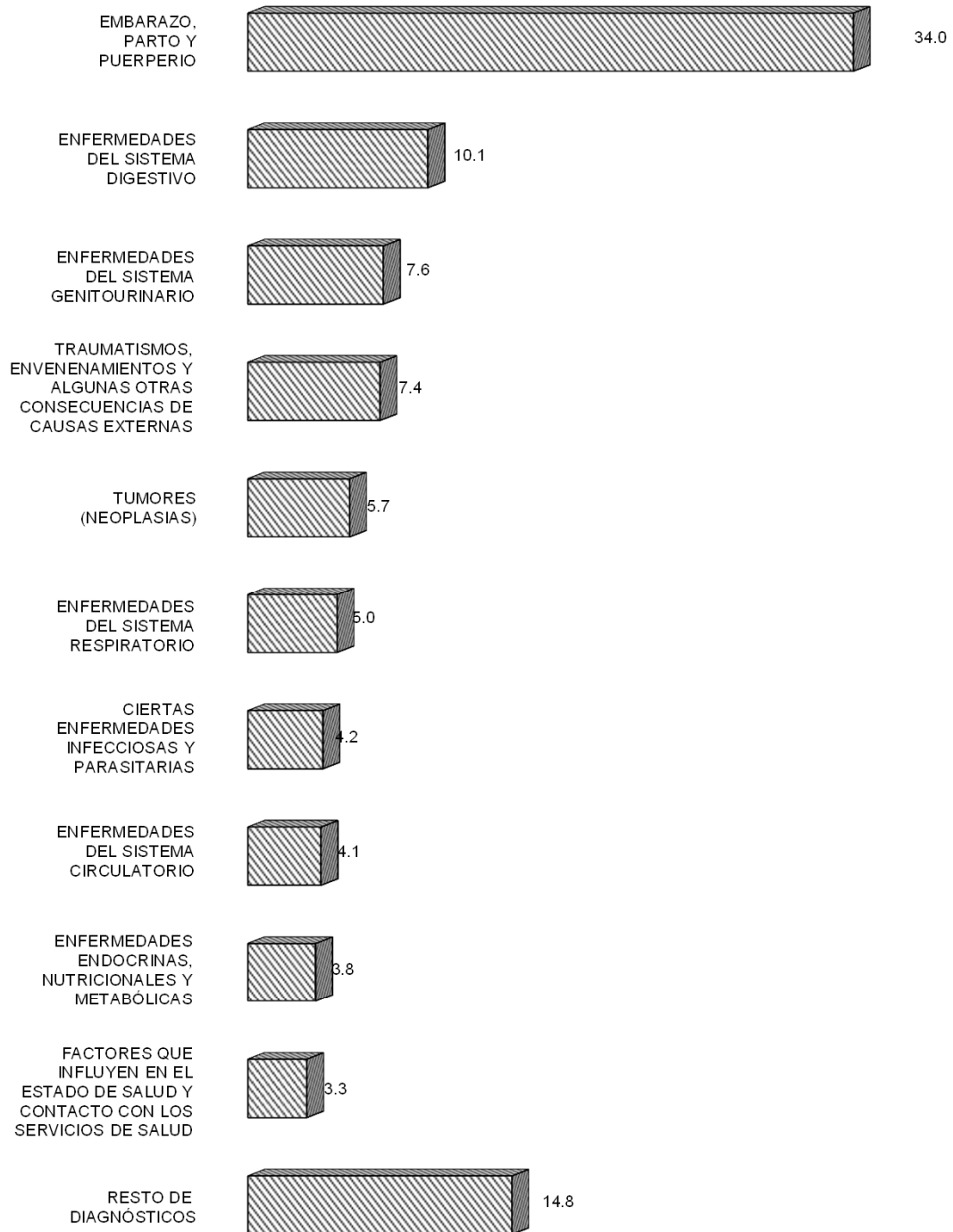
b/ Datos referidos al 30 de junio de 2004.

FUENTE: IMSS, Delegación Regional Veracruz Norte. Jefatura de Planeación y Finanzas; Departamento de Presupuesto, Contabilidad y Evaluación Financiera; Oficina de Presupuesto e Información Directiva.
IMSS, Delegación Regional Veracruz Sur. Jefatura Delegacional de Prestaciones Médicas; Coordinación de Informática Médica.
IMSS, Delegación Regional Tamaulipas. Jefatura Delegacional de Planeación y Finanzas.
ISSSTE, Delegación en el Estado. Subdelegación Médica. Departamento de Programación y Desarrollo. Oficina de Bioestadística.
PEMEX. Dirección Corporativa de Planeación Estratégica; Subdirección de Relaciones Sectoriales.
SDN, 19/a y 26/a Zona Militar. Hospital Regional Militar y Enfermería Militar.
SM, 3/a Zona Naval Militar. Armada de México.
Hospital de Ginecología y Obstetricia UV. Dirección Médica.
SSA, Servicios de Salud de Veracruz. Dirección de Planeación y Desarrollo; Subdirección de Estadística e Informática. Departamento de Estadística.

EGRESOS HOSPITALARIOS EN LAS INSTITUCIONES PÚBLICAS DEL SECTOR SALUD POR LOS DIEZ PRINCIPALES DIAGNÓSTICOS DE EGRESO 2004

Gráfica 5.3

(Porcentaje)



FUENTE: Cuadro 5.19

**DEFUNCIONES HOSPITALARIAS REGISTRADAS EN LAS INSTITUCIONES
PÚBLICAS DEL SECTOR SALUD POR CAUSA DE MUERTE
SEGÚN RÉGIMEN E INSTITUCIÓN
2004**

CUADRO 5.20
(1ª Parte)

CAPÍTULO CIE-10	CAUSA DE MUERTE	TOTAL	SEGURIDAD SOCIAL				
			IMSS NORTE	IMSS SUR	ISSSTE	SDN	SM
	TOTAL	7,469 <i>al</i>	2,083	1,588	338	64	112
I00-I99	ENFERMEDADES DEL SISTEMA CIRCULATORIO	1,370	449	307	92	5	30
E00-E90	ENFERMEDADES ENDOCRINAS, NUTRICIONALES Y METABÓLICAS	1,052	339	320	47	24	30
K00-K93	ENFERMEDADES DEL SISTEMA DIGESTIVO	946	244	244	45	9	9
C00-D48	TUMORES (NEOPLASIAS)	808	355	235	30	7	7
J00-J99	ENFERMEDADES DEL SISTEMA RESPIRATORIO	799	225	127	54	1	11
P00-P96	CIERTAS AFECCIONES ORIGINADAS EN EL PERIODO PERINATAL	716	90	80	17	2	0
A00-B99	CIERTAS ENFERMEDADES INFECCIOSAS Y PARASITARIAS	495	101	77	20	0	5
N00-N99	ENFERMEDADES DEL SISTEMA GENITOURINARIO	326	85	87	24	1	6
Q00-Q99	MALFORMACIONES CONGÉNITAS, DEFORMIDADES Y ANOMALÍAS CROMOSÓMICAS	249	94	32	3	1	4
V01-Y98	CAUSAS EXTERNAS DE MORBILIDAD Y MORTALIDAD	227	22	22	0	0	1
G00-G99	ENFERMEDADES DEL SISTEMA NERVIOSO	174	38	25	3	9	0
R00-R99	SÍNTOMAS, SIGNOS Y HALLAZGOS ANORMALES CLÍNICOS Y DE LABORATORIO, NO CLASIFICADOS EN OTRA PARTE	90	2	1	0	0	0
D50-D89	ENFERMEDADES DE LA SANGRE Y DE LOS ÓRGANOS HEMATOPOYÉTICOS, Y CIERTOS TRASTORNOS QUE AFECTAN EL MECANISMO DE LA INMUNIDAD	72	19	17	3	2	8
O00-O99	EMBARAZO, PARTO Y PUERPERIO	71	4	2	0	0	1
F00-F99	TRASTORNOS MENTALES Y DEL COMPORTAMIENTO	34	3	2	0	0	0
M00-M99	ENFERMEDADES DEL SISTEMA OSTEOMUSCULAR Y DEL TEJIDO CONJUNTIVO	24	7	8	0	0	0
L00-L99	ENFERMEDADES DE LA PIEL Y DEL TEJIDO SUBCUTÁNEO	16	6	2	0	3	0

DEFUNCIONES HOSPITALARIAS REGISTRADAS EN LAS INSTITUCIONES PÚBLICAS DEL SECTOR SALUD POR CAUSA DE MUERTE SEGÚN RÉGIMEN E INSTITUCIÓN 2004

CUADRO 5.20
(2ª Parte y última)

CAPÍTULO CIE-10	CAUSA DE MUERTE	ASISTENCIA SOCIAL			SSA
		IMSS-OPOR- TUNIDADES NORTE	IMSS-OPOR- TUNIDADES SUR	HOSPITAL DE GINE- COLOGÍA Y OBSTE- TRICIA UV	
	TOTAL	162	129	38	2,955
I00-I99	ENFERMEDADES DEL SISTEMA CIRCULATORIO	25	13	0	449
E00-E90	ENFERMEDADES ENDOCRINAS, NUTRICIONALES Y METABÓLICAS	9	15	0	268
K00-K93	ENFERMEDADES DEL SISTEMA DIGESTIVO	14	16	0	365
C00-D48	TUMORES (NEOPLASIAS)	3	3	0	168
J00-J99	ENFERMEDADES DEL SISTEMA RESPIRATORIO	18	16	4	343
P00-P96	CIERTAS AFECCIONES ORIGINADAS EN EL PERIODO PERINATAL	53	35	0	439
A00-B99	CIERTAS ENFERMEDADES INFECCIOSAS Y PARASITARIAS	9	10	0	273
N00-N99	ENFERMEDADES DEL SISTEMA GENITOURINARIO	3	2	0	118
Q00-Q99	MALFORMACIONES CONGÉNITAS, DEFORMIDADES Y ANOMALÍAS CROMOSÓMICAS	9	7	0	99
V01-Y98	CAUSAS EXTERNAS DE MORBILIDAD Y MORTALIDAD	5	1	0	176
G00-G99	ENFERMEDADES DEL SISTEMA NERVIOSO	2	1	0	96
R00-R99	SÍNTOMAS, SIGNOS Y HALLAZGOS ANORMALES CLÍNICOS Y DE LABORATORIO, NO CLASIFICADOS EN OTRA PARTE	0	1	0	86
D50-D89	ENFERMEDADES DE LA SANGRE Y DE LOS ÓRGANOS HEMATOPOYÉTICOS, Y CIERTOS TRASTORNOS QUE AFECTAN EL MECANISMO DE LA INMUNIDAD	1	2	0	20
O00-O99	EMBARAZO, PARTO Y PUERPERIO	8	4	34	18
F00-F99	TRASTORNOS MENTALES Y DEL COMPORTAMIENTO	2	3	0	24
M00-M99	ENFERMEDADES DEL SISTEMA OSTEOMUSCULAR Y DEL TEJIDO CONJUNTIVO	0	0	0	9
L00-L99	ENFERMEDADES DE LA PIEL Y DEL TEJIDO SUBCUTÁNEO	1	0	0	4

NOTA: La denominación de las causas de muerte corresponde a los capítulos establecidos en la lista de tabulación para la mortalidad de la *Clasificación Internacional de Enfermedades (CIE)* en su 10a. revisión.

a/ Excluye 607 defunciones hospitalarias registradas en PEMEX y 38 en el IMSS, Delegación Regional Tamaulipas.

FUENTE: IMSS, Delegación Regional Veracruz Norte. Jefatura de Planeación y Finanzas; Departamento de Presupuesto, Contabilidad y Evaluación Financiera; Oficina de Presupuesto e Información Directiva.

IMSS, Delegación Regional Veracruz Sur. Jefatura Delegacional de Prestaciones Médicas; Coordinación de Informática Médica.

IMSS, Delegación Regional Tamaulipas. Jefatura Delegacional de Planeación y Finanzas.

ISSSTE, Delegación en el Estado. Subdelegación Médica. Departamento de Programación y Desarrollo. Oficina de Bioestadística.

PEMEX. Dirección Corporativa de Planeación Estratégica; Subdirección de Relaciones Sectoriales.

SDN, 19/a y 26/a Zona Militar. Hospital Regional Militar y Enfermería Militar.

SM, 3/a Zona Naval Militar. Armada de México.

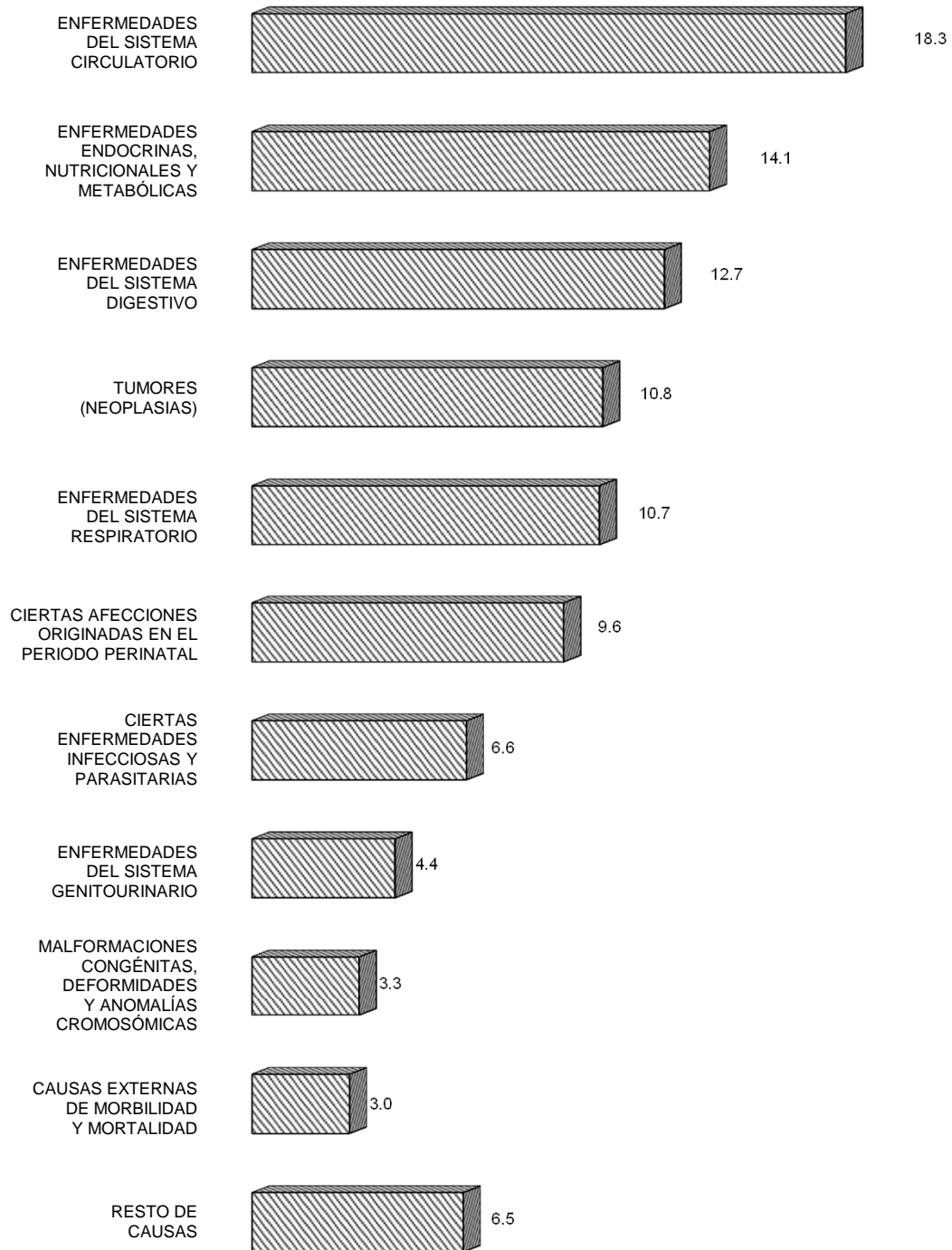
Hospital de Ginecología y Obstetricia UV. Dirección Médica.

SSA, Servicios de Salud de Veracruz. Dirección de Planeación y Desarrollo; Subdirección de Estadística e Informática. Departamento de Estadística.

DEFUNCIONES HOSPITALARIAS REGISTRADAS EN LAS INSTITUCIONES PÚBLICAS DEL SECTOR SALUD POR LAS DIEZ PRINCIPALES CAUSAS DE MUERTE 2004

Gráfica 5.4

(Porcentaje)



FUENTE: Cuadro 5.20

**ESTABLECIMIENTOS PARTICULARES DE SALUD CON SERVICIO
DE HOSPITALIZACIÓN POR NÚMERO DE CAMAS CENSABLES
Al 31 de diciembre de 2004**

CUADRO 5.21

NÚMERO DE CAMAS	ESTABLECIMIENTOS PARTICULARES DE SALUD
TOTAL	169
1 A 4 CAMAS	42
5 A 9 CAMAS	80
10 A 14 CAMAS	24
15 A 24 CAMAS	18
25 A 49 CAMAS	4
50 Y MÁS CAMAS	1

FUENTE: **INEGI**. Dirección General de Estadística; Dirección General Adjunta de Estadísticas Sociodemográficas; Dirección de Explotación de Registros Administrativos.

**PERSONAL MÉDICO EN NÓMINA QUE LABORA EN ESTABLECIMIENTOS
PARTICULARES DE SALUD CON SERVICIO DE HOSPITALIZACIÓN
POR TIPO DE PERSONAL SEGÚN NÚMERO DE CAMAS
CENSABLES DEL ESTABLECIMIENTO
Al 31 de diciembre de 2004**

CUADRO 5.22

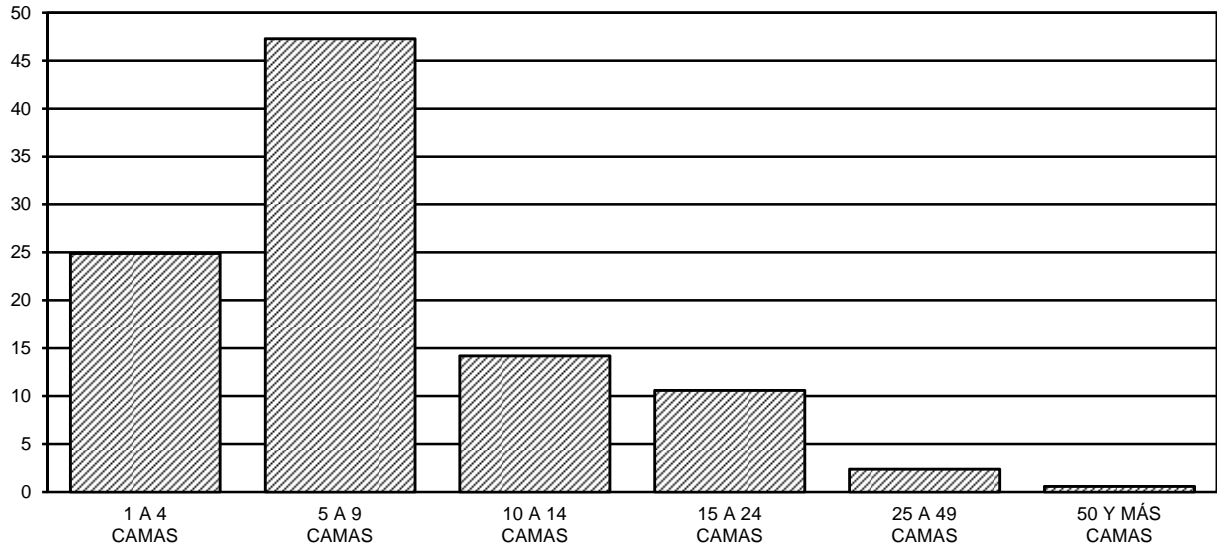
TIPO DE PERSONAL	TOTAL	1 A 4 CAMAS	5 A 9 CAMAS	10 A 14 CAMAS	15 A 24 CAMAS	25 A 49 CAMAS	50 Y MÁS CAMAS
TOTAL	478	69	140	93	64	108	4
EN CONTACTO DIRECTO CON EL PACIENTE	466	67	134	89	64	108	4
MÉDICOS GENERALES	206	29	69	42	37	28	1
MÉDICOS ESPECIALISTAS	255	37	63	45	27	80	3
GINECO-OBSTETRAS	48	9	21	7	5	6	0
PEDIATRAS	25	2	7	8	3	5	0
CIRUJANOS	45	11	15	6	3	10	0
INTERNISTAS	31	1	4	11	3	12	0
ANESTESIÓLOGOS	34	9	7	7	3	8	0
OTROS ESPECIALISTAS	72	5	9	6	10	39	3
ODONTÓLOGOS	3	1	0	2	0	0	0
RESIDENTES	0	0	0	0	0	0	0
PASANTES	2	0	2	0	0	0	0
EN OTRAS LABORES	12	2	6	4	0	0	0

FUENTE: **INEGI**. Dirección General de Estadística; Dirección General Adjunta de Estadísticas Sociodemográficas; Dirección de Explotación de Registros Administrativos.

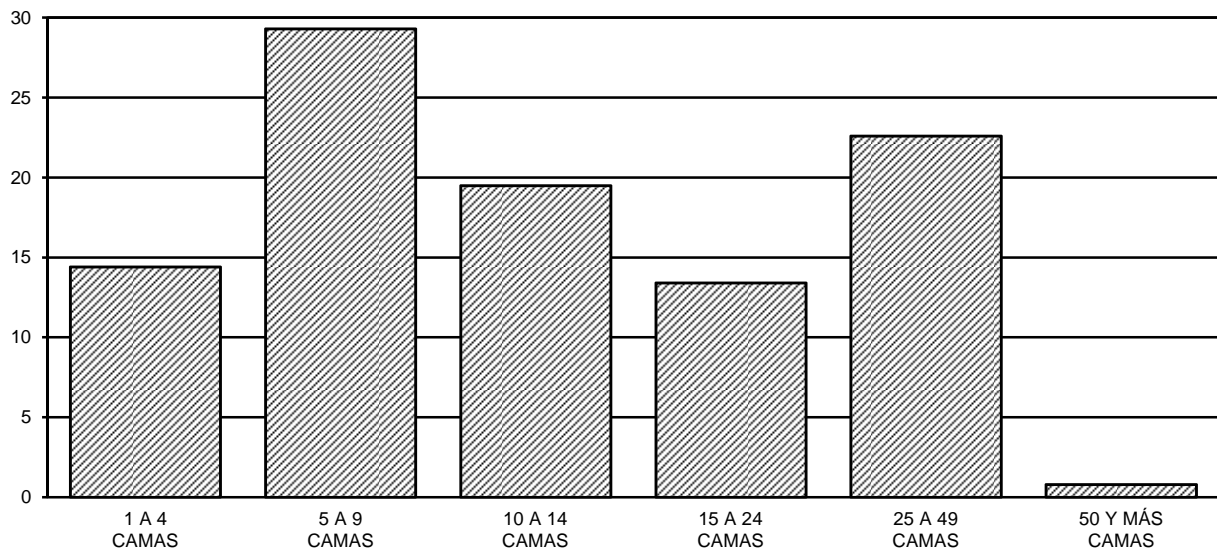
ESTABLECIMIENTOS PARTICULARES DE SALUD CON SERVICIO DE HOSPITALIZACIÓN Y PERSONAL MÉDICO EN NÓMINA POR NÚMERO DE CAMAS CENSABLES DEL ESTABLECIMIENTO
Al 31 de diciembre de 2004
 (Porcentaje)

Gráfica 5.5

ESTABLECIMIENTOS PARTICULARES DE SALUD



PERSONAL MÉDICO EN NÓMINA



FUENTE: Cuadros 5.21 y 5.22

PERSONAL MÉDICO EN ACUERDO ESPECIAL QUE LABORA EN ESTABLECIMIENTOS PARTICULARES DE SALUD CON SERVICIO DE HOSPITALIZACIÓN POR TIPO DE PERSONAL SEGÚN NÚMERO DE CAMAS CENSABLES DEL ESTABLECIMIENTO
Al 31 de diciembre de 2004

CUADRO 5.23

TIPO DE PERSONAL	TOTAL	1 A 4 CAMAS	5 A 9 CAMAS	10 A 14 CAMAS	15 A 24 CAMAS	25 A 49 CAMAS	50 Y MÁS CAMAS
TOTAL	1,481	195	676	305	299	5	1
EN CONTACTO DIRECTO CON EL PACIENTE	1,444	194	671	285	288	5	1
MÉDICOS GENERALES	229	26	86	46	67	4	0
MÉDICOS ESPECIALISTAS	1,179	163	570	234	210	1	1
GINECO-OBSTETRAS	196	33	101	40	22	0	0
PEDIATRAS	175	27	86	33	29	0	0
CIRUJANOS	195	29	101	37	28	0	0
INTERNISTAS	138	20	67	25	25	1	0
ANESTESIÓLOGOS	228	40	114	45	29	0	0
OTROS ESPECIALISTAS	247	14	101	54	77	0	1
ODONTÓLOGOS	24	5	6	5	8	0	0
RESIDENTES	5	0	3	0	2	0	0
PASANTES	7	0	6	0	1	0	0
EN OTRAS LABORES	37	1	5	20	11	0	0

NOTA: El personal médico en acuerdo especial es aquel que no se encuentra en nómina dentro del establecimiento, pero que presta sus servicios dentro del mismo y utiliza los recursos materiales y la infraestructura con la autorización del propio establecimiento.

FUENTE: **INEGI**. Dirección General de Estadística; Dirección General Adjunta de Estadísticas Sociodemográficas; Dirección de Explotación de Registros Administrativos.

**PERSONAL NO MÉDICO QUE LABORA EN ESTABLECIMIENTOS PARTICULARES
DE SALUD CON SERVICIO DE HOSPITALIZACIÓN POR TIPO DE PERSONAL
SEGÚN NÚMERO DE CAMAS CENSABLES DEL ESTABLECIMIENTO
Al 31 de diciembre de 2004**

CUADRO 5.24

TIPO DE PERSONAL	TOTAL	1 A 4 CAMAS	5 A 9 CAMAS	10 A 14 CAMAS	15 A 24 CAMAS	25 A 49 CAMAS	50 Y MÁS CAMAS
TOTAL	2,160	198	684	436	601	209	32
PERSONAL PARAMÉDICO	1,180	129	417	236	259	128	11
DE ENFERMERÍA	1,112	123	396	210	250	122	11
AUXILIAR	520	76	226	74	100	37	7
GENERAL	480	31	132	109	132	74	2
ESPECIALIZADO	36	7	14	3	6	6	0
PASANTES	55	6	17	19	9	2	2
OTRAS	21	3	7	5	3	3	0
OTRO PERSONAL PARAMÉDICO	68	6	21	26	9	6	0
PERSONAL DE PROCEDIMIENTOS EN MEDICINA DE DIAGNÓSTICO	92	5	21	13	47	0	6
PERSONAL DE PROCEDIMIENTOS EN MEDICINA DE TRATAMIENTO	7	0	1	0	5	0	1
PERSONAL ADMINISTRATIVO	420	19	103	83	158	55	2
OTRO PERSONAL	461	45	142	104	132	26	12

FUENTE: **INEGI**. Dirección General de Estadística; Dirección General Adjunta de Estadísticas Sociodemográficas; Dirección de Explotación de Registros Administrativos.

**PRINCIPALES RECURSOS MATERIALES EN ESTABLECIMIENTOS PARTICULARES
DE SALUD CON SERVICIO DE HOSPITALIZACIÓN SEGÚN NÚMERO DE CAMAS
CENSABLES DEL ESTABLECIMIENTO
Al 31 de diciembre de 2004**

CUADRO 5.25

CONCEPTO	TOTAL	1 A 4 CAMAS	5 A 9 CAMAS	10 A 14 CAMAS	15 A 24 CAMAS	25 A 49 CAMAS	50 Y MÁS CAMAS
CONSULTORIOS	424	68	173	80	93	10	0
GENERALES	197	38	89	29	39	2	0
DE ESPECIALIDAD	227	30	84	51	54	8	0
CAMAS CENSABLES	1,489	137	534	282	348	128	60
DE MEDICINA INTERNA	169	11	62	30	32	34	0
DE CIRUGÍA	170	20	75	33	42	0	0
DE GINECO-OBSTETRICIA	259	46	103	57	43	10	0
DE PEDIATRÍA	101	3	38	27	33	0	0
OTRAS	790	57	256	135	198	84	60
CAMAS NO CENSABLES	307	24	111	46	86	20	20
PARA CUIDADO INTENSIVO	49	1	3	14	23	8	0
PARA CUIDADO INTERMEDIO	27	4	7	4	12	0	0
OTRAS	231	19	101	28	51	12	20
LABORATORIOS DE ANÁLISIS CLÍNICOS	39	7	11	6	12	3	0
LABORATORIOS DE ANATOMÍA PATOLÓGICA	12	3	4	1	4	0	0
SALAS O GABINETES DE RADIOLOGÍA	43	7	11	7	16	2	0
EQUIPOS DE RAYOS X (MÓVILES O FIJOS)	47	7	11	7	20	2	0
ÁREAS DE RADIOTERAPIA	0	0	0	0	0	0	0
EQUIPOS DE RADIOTERAPIA	0	0	0	0	0	0	0
QUIRÓFANOS (SALAS)	208	40	93	36	29	10	0
SALAS DE EXPULSIÓN	142	33	67	23	15	4	0
INCUBADORAS	217	34	97	41	33	12	0
CUNAS DE RECIÉN NACIDOS	494	80	246	81	63	24	0
ÁREAS DE PEDIATRÍA	77	6	30	14	27	0	0

**PRINCIPALES RECURSOS MATERIALES EN ESTABLECIMIENTOS PARTICULARES
DE SALUD CON SERVICIO DE HOSPITALIZACIÓN SEGÚN NÚMERO DE CAMAS
CENSABLES DEL ESTABLECIMIENTO
Al 31 de diciembre de 2004**

CUADRO 5.25

CONCEPTO	TOTAL	1 A 4 CAMAS	5 A 9 CAMAS	10 A 14 CAMAS	15 A 24 CAMAS	25 A 49 CAMAS	50 Y MÁS CAMAS
AREAS DE URGENCIAS (CUBÍCULOS DE CURACIÓN)	98	18	42	14	19	5	0
ÁREAS DE AISLAMIENTO	21	0	8	4	6	0	3
UNIDADES DE IMAGEN DE RESONANCIA MAGNÉTICA	5	1	1	2	1	0	0
EQUIPOS DE DIÁLISIS	11	1	7	1	2	0	0
ESTACIONES (UNIDADES) DE HEMODIÁLISIS	8	0	4	1	3	0	0
EQUIPOS PARA MAMOGRAFÍA	9	0	1	2	5	1	0
EQUIPOS DE ULTRASONIDO	84	15	32	13	17	7	0
ELECTROCARDÍOGRAFOS	76	8	28	10	23	7	0
ENDOSCOPIOS	33	3	11	5	12	2	0
ELECTROENCEFALÓGRAFOS	8	0	3	0	3	2	0
LITOTRIPTORES	11	0	0	0	10	1	0
ESCÁNERS PARA TOMOGRAFÍA AXIAL COMPUTARIZADA	7	0	2	1	3	1	0
BOMBAS DE COBALTO	4	0	2	0	2	0	0
BANCOS DE SANGRE	5	0	2	0	2	1	0
UNIDADES DE CUIDADOS INTENSIVOS	59	0	8	7	40	4	0
PARA ADULTOS	29	0	4	6	16	3	0
NEONATALES	30	0	4	1	24	1	0
UNIDADES DENTALES	11	0	0	4	7	0	0

FUENTE: INEGI. Dirección General de Estadística; Dirección General Adjunta de Estadísticas Sociodemográficas; Dirección de Explotación de Registros Administrativos.

**PRINCIPALES SERVICIOS OTORGADOS EN ESTABLECIMIENTOS PARTICULARES
DE SALUD CON SERVICIO DE HOSPITALIZACIÓN SEGÚN NÚMERO
DE CAMAS CENSABLES DEL ESTABLECIMIENTO
2004**

CUADRO 5.26

CONCEPTO	TOTAL	1 A 4 CAMAS	5 A 9 CAMAS	10 A 14 CAMAS	15 A 24 CAMAS	25 A 49 CAMAS	50 Y MÁS CAMAS
CONSULTAS EXTERNAS	407,618	46,285	93,272	97,791	138,203	32,067	0
GENERAL	184,248	25,476	49,123	42,234	51,111	16,304	0
ESPECIALIZADA a/	163,486	18,935	39,057	42,695	55,215	7,584	0
DE URGENCIA	48,102	950	4,250	8,965	25,758	8,179	0
ODONTOLÓGICAS	9,944	605	631	2,676	6,032	0	0
MEDICINA PREVENTIVA	1,838	319	211	1,221	87	0	0
PROCEDIMIENTOS EN MEDICINA DE DIAGNÓSTICO b/	390,568	10,979	47,231	41,433	188,373	102,552	0
PROCEDIMIENTOS EN MEDICINA DE TRATAMIENTO c/	5,827	261	800	1,020	3,674	72	0
EGRESOS HOSPITALARIOS d/	61,050	4,311	22,597	11,676	17,391	5,003	72
CIRUGÍA	12,126	520	4,396	2,224	2,843	2,143	0
GINECO-OBSTETRICIA	19,050	1,952	7,174	3,158	5,665	1,101	0
MEDICINA INTERNA	11,647	634	3,913	2,516	3,770	814	0
PEDIATRÍA	4,284	153	1,494	1,008	1,414	214	1
OTRAS	13,943	1,052	5,620	2,770	3,699	731	71
DÍAS ESTANCIA	135,771	7,026	40,127	23,031	48,869	11,787	4,931
PROCEDIMIENTOS MÉDICOS QUIRÚRGICOS	25,399	1,414	9,106	4,713	6,989	3,176	1
DEFUNCIONES HOSPITALARIAS e/	534	19	100	100	266	47	2
DEFUNCIONES FETALES	104	18	37	12	37	0	0
PARTOS ATENDIDOS	5,046	994	1,768	697	1,437	150	0
NACIDOS VIVOS	15,404	1,849	5,979	2,494	4,103	979	0
CON PESO MENOR A 2 500 GRAMOS	1,166	112	421	183	392	58	0
CON PESO DE 2 500 Y MÁS GRAMOS	14,238	1,737	5,558	2,311	3,711	921	0
ABORTOS	1,312	132	465	348	293	74	0
CONSULTAS DE PLANIFICACIÓN FAMILIAR f/	12,313	1,342	4,673	1,775	4,523	0	0

a/ Comprende: consultas gineco-obstétricas, pediátricas, de cirugía, de medicina interna y de otras especialidades.

b/ Comprende: análisis clínicos, anatomía patológica, electrodiagnóstico, endoscopia, imagenología, radiología, ultrasonido y de otros estudios.

c/ Comprende: diálisis, fisioterapia, inhaloterapia, quimioterapia, radioterapia, rehabilitación y otros servicios.

d/ Se refiere al número de pacientes que salieron del área de hospitalización, implicando la desocupación de una cama censable del hospital por diferentes motivos, incluida la defunción.

e/ Se refiere al registro de la muerte de pacientes, que al momento del deceso ocupaban una cama censable en el área de hospitalización de la institución; no se consideran como defunciones hospitalarias todas aquéllas ocurridas antes del ingreso del paciente a dicha área.

f/ Comprende 1a. vez y subsecuentes.

FUENTE: INEGI. Dirección General de Estadística; Dirección General Adjunta de Estadísticas Sociodemográficas; Dirección de Explotación de Registros Administrativos.

**PROCEDIMIENTOS EN MEDICINA DE DIAGNÓSTICO Y PERSONAS ATENDIDAS
EN ESTABLECIMIENTOS PARTICULARES DE SALUD CON SERVICIO
DE HOSPITALIZACIÓN POR PRINCIPALES TIPOS DE EXAMEN
SEGÚN NÚMERO DE CAMAS CENSABLES
DEL ESTABLECIMIENTO
2004**

CUADRO 5.27

TIPO DE EXAMEN	TOTAL	1 A 4 CAMAS	5 A 9 CAMAS	10 A 14 CAMAS	15 A 24 CAMAS	25 A 49 CAMAS	50 Y MÁS CAMAS
PROCEDIMIENTOS EN MEDICINA DE DIAGNÓSTICO	390,568	10,979	47,231	41,433	188,373	102,552	0
ANÁLISIS CLÍNICOS	239,886	2,497	25,224	20,952	105,369	85,844	0
ANATOMÍA PATOLÓGICA	4,623	2,030	335	1,119	1,139	0	0
ELECTRODIAGNÓSTICO	3,303	58	770	1,037	804	634	0
ENDOSCOPIA	1,668	28	395	282	833	130	0
IMAGENOLOGÍA	13,697	4	336	2,739	9,853	765	0
RADIOLOGÍA	71,413	760	10,005	9,752	39,313	11,583	0
ULTRASONIDO	52,227	5,602	9,806	5,414	28,855	2,550	0
OTROS EXÁMENES	3,751	0	360	138	2,207	1,046	0
PERSONAS ATENDIDAS	202,862	7,757	28,965	29,013	99,341	37,786	0
ANÁLISIS CLÍNICOS	87,363	1,551	11,010	9,667	40,307	24,828	0
ANATOMÍA PATOLÓGICA	2,766	173	335	1,119	1,139	0	0
ELECTRODIAGNÓSTICO	3,051	58	770	922	677	624	0
ENDOSCOPIA	1,623	28	381	282	802	130	0
IMAGENOLOGÍA	12,449	4	336	2,731	8,613	765	0
RADIOLOGÍA	49,793	748	6,930	9,007	25,207	7,901	0
ULTRASONIDO	42,411	5,195	8,843	5,147	20,718	2,508	0
OTROS EXÁMENES	3,406	0	360	138	1,878	1,030	0

FUENTE: **INEGI**. Dirección General de Estadística; Dirección General Adjunta de Estadísticas Sociodemográficas; Dirección de Explotación de Registros Administrativos.

**PROCEDIMIENTOS EN MEDICINA DE TRATAMIENTO Y PERSONAS
ATENDIDAS EN ESTABLECIMIENTOS PARTICULARES DE SALUD
CON SERVICIO DE HOSPITALIZACIÓN POR PRINCIPALES
TIPOS DE TRATAMIENTO SEGÚN NÚMERO DE CAMAS
CENSABLES DEL ESTABLECIMIENTO
2004**

CUADRO 5.28

TIPO DE TRATAMIENTO	TOTAL	1 A 4 CAMAS	5 A 9 CAMAS	10 A 14 CAMAS	15 A 24 CAMAS	25 A 49 CAMAS	50 Y MÁS CAMAS
PROCEDIMIENTOS EN MEDICINA DE TRATAMIENTO	5,827	261	800	1,020	3,674	72	0
DÍÁLISIS	124	3	52	37	32	0	0
FISIOTERAPIA	354	0	6	82	266	0	0
INHALOTERAPIA	3,923	193	550	881	2,299	0	0
QUIMIOTERAPIA	225	0	23	20	151	31	0
RADIOTERAPIA	0	0	0	0	0	0	0
REHABILITACIÓN	313	40	8	0	265	0	0
OTROS TRATAMIENTOS	888	25	161	0	661	41	0
PERSONAS ATENDIDAS	3,457	216	404	834	1,931	72	0
DÍÁLISIS	90	3	22	37	28	0	0
FISIOTERAPIA	297	0	6	82	209	0	0
INHALOTERAPIA	2,083	148	323	699	913	0	0
QUIMIOTERAPIA	114	0	10	16	57	31	0
RADIOTERAPIA	0	0	0	0	0	0	0
REHABILITACIÓN	143	40	2	0	101	0	0
OTROS TRATAMIENTOS	730	25	41	0	623	41	0

FUENTE: **INEGI**. Dirección General de Estadística; Dirección General Adjunta de Estadísticas Sociodemográficas; Dirección de Explotación de Registros Administrativos.

**EGRESOS HOSPITALARIOS EN ESTABLECIMIENTOS PARTICULARES
DE SALUD CON SERVICIO DE HOSPITALIZACIÓN
POR LOS CINCO PRINCIPALES DIAGNÓSTICOS
DE EGRESO SEGÚN SEXO
2004**

CUADRO 5.29

CAPÍTULO CIE-10	DIAGNÓSTICO DE EGRESO	TOTAL	HOMBRES	MUJERES
	TOTAL	61,050	19,762	41,288
234-244	EMBARAZO, PARTO Y PUERPERIO	17,756	0	17,756
180-197	ENFERMEDADES DEL SISTEMA DIGESTIVO	6,945	3,285	3,660
001-057	CIERTAS ENFERMEDADES INFECCIOSAS Y PARASITARIAS	6,934	3,367	3,567
271-289	TRAUMATISMOS, ENVENENAMIENTOS Y ALGUNAS OTRAS CONSECUENCIAS DE CAUSAS EXTERNAS	4,703	2,776	1,927
211-233	ENFERMEDADES DEL SISTEMA GENITOURINARIO	4,316	1,764	2,552
	RESTO DE LOS DIAGNÓSTICOS	20,396	8,570	11,826

NOTA: La denominación de los diagnósticos corresponde a los capítulos establecidos en la lista de tabulación para la morbilidad de la *Clasificación Internacional de Enfermedades (CIE)* en su 10a. revisión.

FUENTE: **INEGI**. Dirección General de Estadística; Dirección General Adjunta de Estadísticas Sociodemográficas; Dirección de Explotación de Registros Administrativos.

**POBLACIÓN TOTAL POR MUNICIPIO Y SEXO
SEGÚN CONDICIÓN DE DISCAPACIDAD
Al 14 de febrero de 2000**

CUADRO 5.30

MUNICIPIO SEXO	TOTAL	SIN DISCA- PACIDAD	CON DISCAPACIDAD a/								NO ESPE- CIFI- CADA
			SUB- TOTAL	MOTRIZ	AUDI- TIVA	DEL LEN- GUAJE	VISUAL	MENTAL	OTRA	NO ESPE- CIFI- CADA	
ESTADO	6,908,975	6,711,554	137,267	52,560	23,263	8,927	44,851	20,557	607	342	60,154
HOMBRES	3,355,164	3,254,057	71,288	27,254	12,729	4,595	21,692	11,385	322	212	29,819
MUJERES	3,553,811	3,457,497	65,979	25,306	10,534	4,332	23,159	9,172	285	130	30,335
ACAJETE	7,514	7,297	132	45	20	15	45	22	1	1	85
HOMBRES	3,921	3,804	70	18	14	7	28	12	0	1	47
MUJERES	3,593	3,493	62	27	6	8	17	10	1	0	38
ACATLÁN	2,658	2,552	65	31	9	3	16	7	0	0	41
HOMBRES	1,272	1,227	26	14	2	2	5	3	0	0	19
MUJERES	1,386	1,325	39	17	7	1	11	4	0	0	22
ACAYUCAN	78,243	76,324	1,351	526	233	92	435	184	4	4	568
HOMBRES	37,807	36,816	716	288	120	52	234	88	1	2	275
MUJERES	40,436	39,508	635	238	113	40	201	96	3	2	293
ACTOPAN	39,354	38,048	1,014	385	174	72	326	160	5	0	292
HOMBRES	19,360	18,720	490	187	86	31	139	86	4	0	150
MUJERES	19,994	19,328	524	198	88	41	187	74	1	0	142
ACULA	5,011	4,810	152	78	29	10	21	19	0	0	49
HOMBRES	2,507	2,402	82	34	24	4	9	14	0	0	23
MUJERES	2,504	2,408	70	44	5	6	12	5	0	0	26
ACULTZINGO	17,785	17,235	450	166	81	27	170	46	2	5	100
HOMBRES	8,748	8,462	238	97	36	16	81	25	1	4	48
MUJERES	9,037	8,773	212	69	45	11	89	21	1	1	52
AGUA DULCE	44,100	42,746	984	318	124	41	378	188	11	6	370
HOMBRES	21,233	20,497	554	193	79	20	198	112	6	3	182
MUJERES	22,867	22,249	430	125	45	21	180	76	5	3	188
ALPATLÁHUAC	8,573	8,358	137	42	30	11	38	27	2	0	78
HOMBRES	4,214	4,099	80	27	23	9	15	16	0	0	35
MUJERES	4,359	4,259	57	15	7	2	23	11	2	0	43
ALTO LUCERO DE GUTIÉRREZ BARRIOS	27,188	26,483	469	193	76	42	93	104	2	1	236
HOMBRES	13,668	13,293	258	99	43	23	51	63	2	0	117
MUJERES	13,520	13,190	211	94	33	19	42	41	0	1	119
ALTOTONGA	53,241	52,089	698	265	153	83	176	95	3	0	454
HOMBRES	26,009	25,410	361	136	80	51	79	52	3	0	238
MUJERES	27,232	26,679	337	129	73	32	97	43	0	0	216
ALVARADO	49,499	47,952	1,106	411	158	67	353	217	6	4	441
HOMBRES	25,012	24,268	521	184	79	33	141	136	5	0	223
MUJERES	24,487	23,684	585	227	79	34	212	81	1	4	218

**POBLACIÓN TOTAL POR MUNICIPIO Y SEXO
SEGÚN CONDICIÓN DE DISCAPACIDAD
Al 14 de febrero de 2000**

CUADRO 5.30

MUNICIPIO SEXO	TOTAL	SIN DISCA- PACIDAD	CON DISCAPACIDAD a/							NO ESPE- CIFI- CADA	
			SUB- TOTAL	MOTRIZ	AUDI- TIVA	DEL LEN- GUAJE	VISUAL	MENTAL	OTRA		
AMATITLÁN	7,228	7,004	172	70	19	7	49	36	0	0	52
HOMBRES	3,579	3,470	85	30	10	6	22	20	0	0	24
MUJERES	3,649	3,534	87	40	9	1	27	16	0	0	28
AMATLÁN DE LOS REYES	36,823	35,746	812	318	146	44	257	120	4	2	265
HOMBRES	17,854	17,281	433	172	80	28	119	73	4	2	140
MUJERES	18,969	18,465	379	146	66	16	138	47	0	0	125
ANGEL R. CABADA	32,119	31,211	668	272	91	42	204	108	2	1	240
HOMBRES	15,578	15,090	368	143	53	23	105	66	1	1	120
MUJERES	16,541	16,121	300	129	38	19	99	42	1	0	120
ANTIGUA, LA	23,389	22,757	414	207	55	22	83	70	1	1	218
HOMBRES	11,313	10,978	230	109	34	12	45	38	1	1	105
MUJERES	12,076	11,779	184	98	21	10	38	32	0	0	113
APAZAPAN	3,611	3,494	92	33	15	5	32	14	0	0	25
HOMBRES	1,804	1,739	51	18	8	1	15	12	0	0	14
MUJERES	1,807	1,755	41	15	7	4	17	2	0	0	11
AQUILA	1,776	1,695	56	11	8	2	31	5	0	0	25
HOMBRES	848	813	25	6	1	1	14	3	0	0	10
MUJERES	928	882	31	5	7	1	17	2	0	0	15
ASTACINGA	5,381	5,216	76	24	17	10	22	6	2	0	89
HOMBRES	2,608	2,523	41	9	9	6	13	2	2	0	44
MUJERES	2,773	2,693	35	15	8	4	9	4	0	0	45
ATLAHUILCO	8,054	7,859	110	33	17	23	31	13	2	0	85
HOMBRES	3,905	3,810	52	19	10	11	10	5	2	0	43
MUJERES	4,149	4,049	58	14	7	12	21	8	0	0	42
ATOYAC	22,619	21,751	688	266	127	22	243	74	10	5	180
HOMBRES	11,031	10,547	397	144	75	10	144	53	6	2	87
MUJERES	11,588	11,204	291	122	52	12	99	21	4	3	93
ATZACAN	16,998	16,454	449	149	86	38	157	43	3	0	95
HOMBRES	8,529	8,226	259	92	57	21	80	29	1	0	44
MUJERES	8,469	8,228	190	57	29	17	77	14	2	0	51
ATZALAN	48,179	47,197	652	261	126	81	155	112	2	2	330
HOMBRES	24,494	23,976	347	148	60	45	72	59	1	1	171
MUJERES	23,685	23,221	305	113	66	36	83	53	1	1	159
AYAHUALULCO	20,230	19,856	238	88	48	14	76	27	0	0	136
HOMBRES	10,130	9,937	122	47	31	6	33	15	0	0	71
MUJERES	10,100	9,919	116	41	17	8	43	12	0	0	65
BANDERILLA	16,433	16,003	280	94	47	20	97	43	1	0	150
HOMBRES	7,914	7,686	149	47	23	11	45	28	1	0	79
MUJERES	8,519	8,317	131	47	24	9	52	15	0	0	71

**POBLACIÓN TOTAL POR MUNICIPIO Y SEXO
SEGÚN CONDICIÓN DE DISCAPACIDAD
Al 14 de febrero de 2000**

CUADRO 5.30

MUNICIPIO SEXO	TOTAL	SIN DISCA- PACIDAD	CON DISCAPACIDAD a/							NO ESPE- CIFI- CADA	
			SUB- TOTAL	MOTRIZ	AUDI- TIVA	DEL LEN- GUAJE	VISUAL	MENTAL	OTRA		
BENITO JUÁREZ	16,237	15,878	239	52	54	34	97	44	1	0	120
HOMBRES	7,972	7,792	114	30	28	17	42	21	1	0	66
MUJERES	8,265	8,086	125	22	26	17	55	23	0	0	54
BOCA DEL RÍO	135,804	131,728	2,325	1,127	367	104	478	412	30	13	1,751
HOMBRES	63,528	61,485	1,183	546	189	60	234	222	18	7	860
MUJERES	72,276	70,243	1,142	581	178	44	244	190	12	6	891
CALCAHUALCO	11,072	10,853	161	35	46	30	45	17	1	0	58
HOMBRES	5,625	5,510	91	18	25	19	22	13	1	0	24
MUJERES	5,447	5,343	70	17	21	11	23	4	0	0	34
CAMARÓN DE TEJEDA	5,613	5,438	125	45	25	7	45	17	0	1	50
HOMBRES	2,817	2,737	56	17	13	4	23	7	0	1	24
MUJERES	2,796	2,701	69	28	12	3	22	10	0	0	26
CAMERINO Z. MENDOZA	39,308	37,979	1,005	390	209	73	334	116	8	3	324
HOMBRES	18,627	17,963	504	186	121	37	150	65	4	2	160
MUJERES	20,681	20,016	501	204	88	36	184	51	4	1	164
CARLOS A. CARRILLO	22,858	21,845	709	293	134	37	219	78	2	4	304
HOMBRES	11,002	10,513	347	136	72	15	103	39	2	4	142
MUJERES	11,856	11,332	362	157	62	22	116	39	0	0	162
CARRILLO PUERTO	14,628	14,249	302	113	62	30	83	46	2	1	77
HOMBRES	7,131	6,951	137	49	35	11	31	28	0	1	43
MUJERES	7,497	7,298	165	64	27	19	52	18	2	0	34
CASTILLO DE TEAYO	19,551	19,154	302	111	46	32	94	53	0	1	95
HOMBRES	9,861	9,633	176	65	32	21	50	28	0	1	52
MUJERES	9,690	9,521	126	46	14	11	44	25	0	0	43
CATEMACO	45,383	44,456	629	265	97	48	181	109	0	1	298
HOMBRES	22,191	21,720	337	131	59	21	104	63	0	0	134
MUJERES	23,192	22,736	292	134	38	27	77	46	0	1	164
CAZONES	23,839	23,086	601	223	126	43	267	55	1	0	152
HOMBRES	11,666	11,285	308	118	72	27	124	31	0	0	73
MUJERES	12,173	11,801	293	105	54	16	143	24	1	0	79
CERRO AZUL	24,729	23,941	544	250	109	26	134	87	1	2	244
HOMBRES	11,719	11,301	292	125	64	13	62	59	1	2	126
MUJERES	13,010	12,640	252	125	45	13	72	28	0	0	118
CHACALTIANGUIS	11,731	11,247	346	141	54	16	126	47	1	0	138
HOMBRES	5,748	5,495	182	66	26	10	69	29	1	0	71
MUJERES	5,983	5,752	164	75	28	6	57	18	0	0	67
CHALMA	12,902	12,622	203	65	44	20	65	27	0	0	77
HOMBRES	6,424	6,273	110	30	26	15	34	20	0	0	41
MUJERES	6,478	6,349	93	35	18	5	31	7	0	0	36

**POBLACIÓN TOTAL POR MUNICIPIO Y SEXO
SEGÚN CONDICIÓN DE DISCAPACIDAD
Al 14 de febrero de 2000**

CUADRO 5.30

MUNICIPIO SEXO	TOTAL	SIN DISCA- PACIDAD	CON DISCAPACIDAD a/							NO ESPE- CIFI- CADA	
			SUB- TOTAL	MOTRIZ	AUDI- TIVA	DEL LEN- GUAJE	VISUAL	MENTAL	OTRA		
CHICONAMEL	6,646	6,390	149	41	25	8	67	18	1	0	107
HOMBRES	3,374	3,237	82	25	15	4	35	10	0	0	55
MUJERES	3,272	3,153	67	16	10	4	32	8	1	0	52
CHICONQUIACO	12,981	12,712	157	48	24	11	36	48	2	0	112
HOMBRES	6,589	6,462	82	30	12	7	11	25	1	0	45
MUJERES	6,392	6,250	75	18	12	4	25	23	1	0	67
CHICONTEPEC	58,735	57,307	1,060	289	162	110	431	164	1	1	368
HOMBRES	28,728	28,017	539	156	93	57	196	97	0	1	172
MUJERES	30,007	29,290	521	133	69	53	235	67	1	0	196
CHINAMECA	14,105	13,705	280	86	54	14	95	52	2	0	120
HOMBRES	6,881	6,673	151	44	27	5	53	31	1	0	57
MUJERES	7,224	7,032	129	42	27	9	42	21	1	0	63
CHINAMPA DE GOROSTIZA	14,035	13,737	200	78	29	19	51	42	0	0	98
HOMBRES	6,885	6,724	108	42	15	8	27	26	0	0	53
MUJERES	7,150	7,013	92	36	14	11	24	16	0	0	45
CHOAPAS, LAS	73,077	71,355	1,178	476	203	94	358	199	1	1	544
HOMBRES	35,671	34,769	628	248	111	36	205	105	1	1	274
MUJERES	37,406	36,586	550	228	92	58	153	94	0	0	270
CHOCAMÁN	15,130	14,805	225	82	39	18	65	43	2	0	100
HOMBRES	7,440	7,273	115	38	24	7	35	23	2	0	52
MUJERES	7,690	7,532	110	44	15	11	30	20	0	0	48
CHONTLA	15,072	14,737	242	69	66	34	76	41	2	1	93
HOMBRES	7,576	7,387	149	47	46	21	41	22	1	1	40
MUJERES	7,496	7,350	93	22	20	13	35	19	1	0	53
CHUMATLÁN	3,438	3,392	29	13	7	3	10	2	0	0	17
HOMBRES	1,675	1,652	18	8	3	2	6	0	0	0	5
MUJERES	1,763	1,740	11	5	4	1	4	2	0	0	12
CITLALTÉPETL	11,268	10,894	282	64	65	26	146	19	0	0	92
HOMBRES	5,574	5,385	137	29	29	8	71	14	0	0	52
MUJERES	5,694	5,509	145	35	36	18	75	5	0	0	40
COACOATZINTLA	7,301	7,112	135	46	29	19	33	22	0	0	54
HOMBRES	3,609	3,513	68	25	15	9	15	12	0	0	28
MUJERES	3,692	3,599	67	21	14	10	18	10	0	0	26
COAHUILTÁN	6,876	6,743	89	27	15	8	37	14	0	0	44
HOMBRES	3,488	3,416	56	15	10	5	23	12	0	0	16
MUJERES	3,388	3,327	33	12	5	3	14	2	0	0	28
COATEPEC	73,536	71,565	1,373	573	247	83	403	206	9	4	598
HOMBRES	35,577	34,568	701	294	122	46	183	115	3	3	308
MUJERES	37,959	36,997	672	279	125	37	220	91	6	1	290

**POBLACIÓN TOTAL POR MUNICIPIO Y SEXO
SEGÚN CONDICIÓN DE DISCAPACIDAD
Al 14 de febrero de 2000**

CUADRO 5.30

MUNICIPIO SEXO	TOTAL	SIN DISCA- PACIDAD	CON DISCAPACIDAD a/								NO ESPE- CIFI- CADA
			SUB- TOTAL	MOTRIZ	AUDI- TIVA	DEL LEN- GUAJE	VISUAL	MENTAL	OTRA	NO ESPE- CIFI- CADA	
COATZACOALCOS	267,212	259,899	4,747	2,007	673	227	1,551	695	19	8	2,566
HOMBRES	129,379	125,539	2,532	1,064	373	115	766	421	9	4	1,308
MUJERES	137,833	134,360	2,215	943	300	112	785	274	10	4	1,258
COATZINTLA	39,189	37,947	1,002	268	160	45	491	118	4	3	240
HOMBRES	18,858	18,224	515	142	87	24	231	68	3	2	119
MUJERES	20,331	19,723	487	126	73	21	260	50	1	1	121
COETZALA	1,834	1,736	88	19	24	3	59	4	0	0	10
HOMBRES	885	836	45	10	14	2	28	3	0	0	4
MUJERES	949	900	43	9	10	1	31	1	0	0	6
COLIPA	6,196	6,034	109	49	16	8	25	20	0	0	53
HOMBRES	3,075	2,991	59	27	13	3	11	11	0	0	25
MUJERES	3,121	3,043	50	22	3	5	14	9	0	0	28
COMAPA	17,094	16,836	179	59	33	15	44	46	0	1	79
HOMBRES	8,776	8,636	102	39	21	6	19	25	0	1	38
MUJERES	8,318	8,200	77	20	12	9	25	21	0	0	41
CÓRDOBA	177,288	172,420	3,397	1,504	541	146	985	549	22	9	1,471
HOMBRES	82,983	80,523	1,743	773	257	73	500	292	13	3	717
MUJERES	94,305	91,897	1,654	731	284	73	485	257	9	6	754
COSAMALOAPAN DE CARPIO	54,185	52,148	1,342	540	198	89	442	200	2	1	695
HOMBRES	26,059	25,031	699	291	106	39	226	103	1	0	329
MUJERES	28,126	27,117	643	249	92	50	216	97	1	1	366
COSAULTÁN DE CARVAJAL	15,303	14,928	257	96	36	13	99	34	2	1	118
HOMBRES	7,666	7,475	129	44	19	7	48	18	1	0	62
MUJERES	7,637	7,453	128	52	17	6	51	16	1	1	56
COSCOMATEPEC	42,003	41,019	621	203	153	65	199	84	5	0	363
HOMBRES	20,822	20,317	324	113	85	31	87	48	2	0	181
MUJERES	21,181	20,702	297	90	68	34	112	36	3	0	182
COSOLEACAQUE	97,437	95,138	1,507	602	216	87	453	252	8	10	792
HOMBRES	47,217	46,023	816	332	118	48	234	132	6	6	378
MUJERES	50,220	49,115	691	270	98	39	219	120	2	4	414
COTAXTLA	18,920	18,547	254	97	31	25	62	55	2	0	119
HOMBRES	9,349	9,155	137	51	13	11	35	33	2	0	57
MUJERES	9,571	9,392	117	46	18	14	27	22	0	0	62
COXQUIHUI	14,423	14,210	122	40	26	13	34	19	0	0	91
HOMBRES	7,184	7,074	65	23	11	4	19	11	0	0	45
MUJERES	7,239	7,136	57	17	15	9	15	8	0	0	46
COYUTLA	21,105	20,545	317	115	56	24	90	52	1	0	243
HOMBRES	10,328	10,046	170	62	34	9	47	28	0	0	112
MUJERES	10,777	10,499	147	53	22	15	43	24	1	0	131

**POBLACIÓN TOTAL POR MUNICIPIO Y SEXO
SEGÚN CONDICIÓN DE DISCAPACIDAD
Al 14 de febrero de 2000**

CUADRO 5.30

MUNICIPIO SEXO	TOTAL	SIN DISCA- PACIDAD	CON DISCAPACIDAD a/							NO ESPE- CIFI- CADA	
			SUB- TOTAL	MOTRIZ	AUDI- TIVA	DEL LEN- GUAJE	VISUAL	MENTAL	OTRA		
CUICHAPA	10,849	10,590	197	88	41	13	45	30	0	0	62
HOMBRES	5,164	5,035	98	46	27	3	16	14	0	0	31
MUJERES	5,685	5,555	99	42	14	10	29	16	0	0	31
CUITLÁHUAC	23,260	22,615	463	205	38	18	120	89	4	1	182
HOMBRES	10,764	10,437	241	105	19	10	54	54	2	1	86
MUJERES	12,496	12,178	222	100	19	8	66	35	2	0	96
EMILIANO ZAPATA	44,580	43,476	696	294	124	45	197	107	5	3	408
HOMBRES	22,095	21,548	356	156	64	19	87	59	4	1	191
MUJERES	22,485	21,928	340	138	60	26	110	48	1	2	217
ESPINAL	23,876	23,410	337	144	56	34	107	27	1	0	129
HOMBRES	11,928	11,665	199	90	35	19	52	18	1	0	64
MUJERES	11,948	11,745	138	54	21	15	55	9	0	0	65
FILOMENO MATA	10,824	10,559	188	59	46	11	82	19	0	0	77
HOMBRES	5,362	5,222	100	35	29	7	37	11	0	0	40
MUJERES	5,462	5,337	88	24	17	4	45	8	0	0	37
FORTÍN	46,053	44,847	805	401	131	44	169	115	3	5	401
HOMBRES	21,756	21,149	410	197	71	25	82	58	1	4	197
MUJERES	24,297	23,698	395	204	60	19	87	57	2	1	204
GUTIÉRREZ ZAMORA	26,413	25,697	562	241	107	30	200	59	3	2	154
HOMBRES	12,510	12,159	278	104	66	16	90	34	3	2	73
MUJERES	13,903	13,538	284	137	41	14	110	25	0	0	81
HIDALGOTITLÁN	18,205	17,760	321	100	80	40	99	45	0	0	124
HOMBRES	9,191	8,948	185	58	47	19	53	24	0	0	58
MUJERES	9,014	8,812	136	42	33	21	46	21	0	0	66
HIGO, EL	18,446	17,884	460	179	86	33	140	73	1	3	102
HOMBRES	9,178	8,883	245	87	51	15	71	43	1	1	50
MUJERES	9,268	9,001	215	92	35	18	69	30	0	2	52
HUATUSCO	46,477	45,434	800	251	128	62	336	99	2	2	243
HOMBRES	22,548	22,021	404	130	66	40	158	45	2	2	123
MUJERES	23,929	23,413	396	121	62	22	178	54	0	0	120
HUAYACOCOTLA	18,093	17,554	364	117	80	42	90	61	1	0	175
HOMBRES	8,876	8,587	194	64	44	25	41	31	1	0	95
MUJERES	9,217	8,967	170	53	36	17	49	30	0	0	80
HUEYAPAN DE OCAMPO	39,795	38,683	739	291	119	48	228	117	4	1	373
HOMBRES	19,449	18,860	408	153	69	27	119	72	2	1	181
MUJERES	20,346	19,823	331	138	50	21	109	45	2	0	192
HUILOAPAN	5,733	5,541	137	53	32	9	39	25	0	0	55
HOMBRES	2,796	2,700	72	24	19	5	16	14	0	0	24
MUJERES	2,937	2,841	65	29	13	4	23	11	0	0	31

**POBLACIÓN TOTAL POR MUNICIPIO Y SEXO
SEGÚN CONDICIÓN DE DISCAPACIDAD
Al 14 de febrero de 2000**

CUADRO 5.30

MUNICIPIO SEXO	TOTAL	SIN DISCA- PACIDAD	CON DISCAPACIDAD a/							NO ESPE- CIFI- CADA	
			SUB- TOTAL	MOTRIZ	AUDI- TIVA	DEL LEN- GUAJE	VISUAL	MENTAL	OTRA		
IGNACIO DE LA LLAVE	17,753	17,057	543	215	105	27	165	106	1	0	153
HOMBRES	8,690	8,307	311	122	54	20	98	65	1	0	72
MUJERES	9,063	8,750	232	93	51	7	67	41	0	0	81
ILAMATLÁN	12,956	12,462	290	78	57	27	42	101	0	1	204
HOMBRES	6,155	5,919	131	38	33	12	19	39	0	1	105
MUJERES	6,801	6,543	159	40	24	15	23	62	0	0	99
ISLA	38,847	37,934	648	247	86	38	246	78	2	1	265
HOMBRES	19,136	18,666	344	133	48	19	123	45	2	1	126
MUJERES	19,711	19,268	304	114	38	19	123	33	0	0	139
IXCATEPEC	12,863	12,468	334	73	83	27	183	30	1	0	61
HOMBRES	6,369	6,159	177	40	47	13	85	19	0	0	33
MUJERES	6,494	6,309	157	33	36	14	98	11	1	0	28
IXHUACÁN DE LOS REYES	9,517	9,260	193	69	58	16	51	29	0	0	64
HOMBRES	4,804	4,665	104	37	35	8	26	19	0	0	35
MUJERES	4,713	4,595	89	32	23	8	25	10	0	0	29
IXHUATLÁN DE MADERO	49,216	48,007	809	228	179	94	262	140	3	0	400
HOMBRES	24,296	23,657	448	119	113	50	139	78	1	0	191
MUJERES	24,920	24,350	361	109	66	44	123	62	2	0	209
IXHUATLÁN DEL CAFÉ	19,945	19,499	359	126	75	27	114	58	0	1	87
HOMBRES	9,994	9,738	208	70	47	15	67	33	0	1	48
MUJERES	9,951	9,761	151	56	28	12	47	25	0	0	39
IXHUATLÁN DEL SURESTE	13,294	12,845	262	94	34	15	97	34	2	0	187
HOMBRES	6,634	6,409	135	48	20	8	47	18	1	0	90
MUJERES	6,660	6,436	127	46	14	7	50	16	1	0	97
IXHUATLANCILLO	11,914	11,429	367	97	93	57	158	25	0	0	118
HOMBRES	5,700	5,463	177	52	47	30	66	14	0	0	60
MUJERES	6,214	5,966	190	45	46	27	92	11	0	0	58
IXMATLAHUACAN	6,047	5,840	116	68	12	6	27	13	0	1	91
HOMBRES	3,038	2,930	60	31	6	5	14	8	0	1	48
MUJERES	3,009	2,910	56	37	6	1	13	5	0	0	43
IXTACZOQUITLÁN	56,896	55,472	1,085	484	219	67	318	133	7	3	339
HOMBRES	27,729	26,975	594	273	127	36	154	81	4	2	160
MUJERES	29,167	28,497	491	211	92	31	164	52	3	1	179
JALACINGO	33,399	32,666	456	160	122	80	109	45	1	1	277
HOMBRES	16,649	16,257	254	92	70	45	57	26	1	1	138
MUJERES	16,750	16,409	202	68	52	35	52	19	0	0	139
JALCOMULCO	4,416	4,266	90	21	17	6	38	13	0	0	60
HOMBRES	2,263	2,173	54	17	9	4	21	7	0	0	36
MUJERES	2,153	2,093	36	4	8	2	17	6	0	0	24

**POBLACIÓN TOTAL POR MUNICIPIO Y SEXO
SEGÚN CONDICIÓN DE DISCAPACIDAD
Al 14 de febrero de 2000**

CUADRO 5.30

MUNICIPIO SEXO	TOTAL	SIN DISCA- PACIDAD	CON DISCAPACIDAD a/							NO ESPE- CIFI- CADA	
			SUB- TOTAL	MOTRIZ	AUDI- TIVA	DEL LEN- GUAJE	VISUAL	MENTAL	OTRA		
JÁLTIPAN	37,764	36,438	1,004	382	151	61	370	156	5	6	322
HOMBRES	17,982	17,302	514	194	79	29	188	78	3	5	166
MUJERES	19,782	19,136	490	188	72	32	182	78	2	1	156
JAMAPA	9,969	9,685	175	85	28	18	45	24	0	0	109
HOMBRES	4,981	4,834	89	42	20	9	18	13	0	0	58
MUJERES	4,988	4,851	86	43	8	9	27	11	0	0	51
JESÚS CARRANZA	25,424	24,888	335	135	62	38	94	46	0	1	201
HOMBRES	12,491	12,201	197	78	37	21	50	29	0	1	93
MUJERES	12,933	12,687	138	57	25	17	44	17	0	0	108
JILOTEPEC	13,025	12,668	273	110	46	25	86	42	0	1	84
HOMBRES	6,272	6,084	149	63	29	9	42	23	0	1	39
MUJERES	6,753	6,584	124	47	17	16	44	19	0	0	45
JOSÉ AZUETA	24,506	23,678	671	243	117	38	291	80	1	0	157
HOMBRES	11,994	11,578	341	121	63	19	148	41	0	0	75
MUJERES	12,512	12,100	330	122	54	19	143	39	1	0	82
JUAN RODRÍGUEZ CLARA	33,495	32,766	525	220	81	34	156	76	3	0	204
HOMBRES	16,634	16,242	286	117	52	21	89	34	2	0	106
MUJERES	16,861	16,524	239	103	29	13	67	42	1	0	98
JUCHIQUE DE FERRER	18,971	18,412	367	94	62	28	146	59	1	1	192
HOMBRES	9,539	9,248	199	48	34	16	74	35	1	1	92
MUJERES	9,432	9,164	168	46	28	12	72	24	0	0	100
LANDERO Y COSS	1,432	1,365	44	19	17	3	19	3	0	0	23
HOMBRES	652	620	20	9	9	1	5	3	0	0	12
MUJERES	780	745	24	10	8	2	14	0	0	0	11
LERDO DE TEJADA	20,161	19,453	493	228	76	25	136	75	2	0	215
HOMBRES	9,514	9,167	242	117	42	16	49	42	1	0	105
MUJERES	10,647	10,286	251	111	34	9	87	33	1	0	110
MAGDALENA	2,327	2,285	20	5	1	1	9	6	0	0	22
HOMBRES	1,168	1,148	9	2	1	0	5	2	0	0	11
MUJERES	1,159	1,137	11	3	0	1	4	4	0	0	11
MALTRATA	14,709	14,313	284	108	67	26	89	24	2	0	112
HOMBRES	7,108	6,872	177	74	39	14	50	17	2	0	59
MUJERES	7,601	7,441	107	34	28	12	39	7	0	0	53
MANLIO FABIO ALTAMIRANO	20,580	19,966	462	202	89	16	109	78	2	0	152
HOMBRES	10,284	9,958	251	103	52	6	56	42	1	0	75
MUJERES	10,296	10,008	211	99	37	10	53	36	1	0	77
MARIANO ESCOBEDO	28,622	27,795	616	264	96	35	203	66	5	1	211
HOMBRES	13,860	13,440	316	148	48	17	88	36	3	0	104
MUJERES	14,762	14,355	300	116	48	18	115	30	2	1	107

**POBLACIÓN TOTAL POR MUNICIPIO Y SEXO
SEGÚN CONDICIÓN DE DISCAPACIDAD
Al 14 de febrero de 2000**

CUADRO 5.30

MUNICIPIO SEXO	TOTAL	SIN DISCA- PACIDAD	CON DISCAPACIDAD a/							NO ESPE- CIFI- CADA	NO ESPE- CIFI- CADA
			SUB- TOTAL	MOTRIZ	AUDI- TIVA	DEL LEN- GUAJE	VISUAL	MENTAL	OTRA		
MARTÍNEZ DE LA TORRE	119,166	115,958	2,194	963	394	147	585	335	9	5	1,014
HOMBRES	57,782	56,093	1,186	520	226	79	296	186	4	4	503
MUJERES	61,384	59,865	1,008	443	168	68	289	149	5	1	511
MECATLÁN	10,345	10,121	130	42	32	10	47	10	0	0	94
HOMBRES	5,145	5,019	75	26	18	7	29	4	0	0	51
MUJERES	5,200	5,102	55	16	14	3	18	6	0	0	43
MECAYAPAN	15,210	14,868	163	52	16	37	41	35	0	0	179
HOMBRES	7,618	7,441	87	27	10	17	22	20	0	0	90
MUJERES	7,592	7,427	76	25	6	20	19	15	0	0	89
MEDELLÍN	35,171	34,041	787	265	123	43	308	106	5	2	343
HOMBRES	17,172	16,628	379	146	67	21	117	57	3	1	165
MUJERES	17,999	17,413	408	119	56	22	191	49	2	1	178
MAHUATLÁN	3,807	3,660	83	40	11	2	27	9	0	0	64
HOMBRES	1,853	1,776	50	26	8	1	16	2	0	0	27
MUJERES	1,954	1,884	33	14	3	1	11	7	0	0	37
MINAS, LAS	2,582	2,488	55	11	15	2	20	8	1	0	39
HOMBRES	1,327	1,282	26	6	8	0	7	5	0	0	19
MUJERES	1,255	1,206	29	5	7	2	13	3	1	0	20
MINATITLÁN	153,001	148,889	2,890	1,173	433	155	877	496	17	6	1,222
HOMBRES	73,758	71,643	1,505	619	228	78	416	277	8	4	610
MUJERES	79,243	77,246	1,385	554	205	77	461	219	9	2	612
MISANTLA	60,771	59,039	1,257	495	185	82	387	219	5	4	475
HOMBRES	30,085	29,168	671	261	106	49	199	121	2	3	246
MUJERES	30,686	29,871	586	234	79	33	188	98	3	1	229
MIXTLA DE ALTAMIRANO	8,368	8,188	99	26	20	19	37	8	0	0	81
HOMBRES	4,205	4,107	54	15	12	11	19	3	0	0	44
MUJERES	4,163	4,081	45	11	8	8	18	5	0	0	37
MOLOACÁN	16,755	16,247	374	140	60	18	142	51	3	0	134
HOMBRES	8,199	7,951	184	68	34	8	69	26	2	0	64
MUJERES	8,556	8,296	190	72	26	10	73	25	1	0	70
NANCHITAL DE LAZARO CÁRDENAS DEL RÍO	27,218	26,508	506	202	55	22	187	84	3	4	204
HOMBRES	13,215	12,851	263	97	32	14	101	46	2	2	101
MUJERES	14,003	13,657	243	105	23	8	86	38	1	2	103
NAOLINCO	18,097	17,624	381	150	81	27	104	59	2	0	92
HOMBRES	8,980	8,738	195	77	43	15	46	35	1	0	47
MUJERES	9,117	8,886	186	73	38	12	58	24	1	0	45
NARANJAL	4,038	3,862	154	50	22	14	57	14	0	0	22
HOMBRES	1,998	1,904	77	25	14	6	24	9	0	0	17
MUJERES	2,040	1,958	77	25	8	8	33	5	0	0	5

**POBLACIÓN TOTAL POR MUNICIPIO Y SEXO
SEGÚN CONDICIÓN DE DISCAPACIDAD
Al 14 de febrero de 2000**

CUADRO 5.30

MUNICIPIO SEXO	TOTAL	SIN DISCA- PACIDAD	CON DISCAPACIDAD a/							NO ESPE- CIFI- CADA	NO ESPE- CIFI- CADA
			SUB- TOTAL	MOTRIZ	AUDI- TIVA	DEL LEN- GUAJE	VISUAL	MENTAL	OTRA		
NARANJOS AMATLÁN	26,377	25,693	460	193	72	19	116	90	1	6	224
HOMBRES	12,444	12,091	242	98	42	12	56	51	0	4	111
MUJERES	13,933	13,602	218	95	30	7	60	39	1	2	113
NAUTLA	9,798	9,478	232	91	36	7	65	38	1	4	88
HOMBRES	4,786	4,610	135	53	24	3	37	23	0	2	41
MUJERES	5,012	4,868	97	38	12	4	28	15	1	2	47
NOGALES	30,945	30,093	661	306	127	39	167	85	3	6	191
HOMBRES	14,794	14,352	340	159	74	18	73	48	1	4	102
MUJERES	16,151	15,741	321	147	53	21	94	37	2	2	89
OLUTA	13,282	12,893	307	98	50	26	135	26	1	1	82
HOMBRES	6,337	6,142	153	44	29	11	69	11	1	1	42
MUJERES	6,945	6,751	154	54	21	15	66	15	0	0	40
OMEALCA	22,085	21,433	491	202	84	58	132	81	1	0	161
HOMBRES	10,721	10,357	283	119	47	33	66	46	0	0	81
MUJERES	11,364	11,076	208	83	37	25	66	35	1	0	80
ORIZABA	118,593	114,420	3,173	1,476	559	120	826	456	13	15	1,000
HOMBRES	55,203	53,172	1,547	692	293	66	382	235	7	9	484
MUJERES	63,390	61,248	1,626	784	266	54	444	221	6	6	516
OTATITLÁN	5,236	5,025	161	61	23	3	69	18	0	0	50
HOMBRES	2,485	2,390	73	29	10	1	28	10	0	0	22
MUJERES	2,751	2,635	88	32	13	2	41	8	0	0	28
OTEAPAN	12,137	11,736	324	93	68	39	119	31	3	0	77
HOMBRES	5,868	5,672	160	47	40	18	50	16	2	0	36
MUJERES	6,269	6,064	164	46	28	21	69	15	1	0	41
OZULUAMA DE MASCAREÑAS	24,394	23,700	483	154	82	38	173	93	2	0	211
HOMBRES	12,587	12,227	260	86	43	17	95	46	2	0	100
MUJERES	11,807	11,473	223	68	39	21	78	47	0	0	111
PAJAPAN	14,071	13,772	230	56	52	29	85	39	0	0	69
HOMBRES	7,048	6,873	138	32	34	17	46	26	0	0	37
MUJERES	7,023	6,899	92	24	18	12	39	13	0	0	32
PÁNUCO	90,657	88,219	1,745	736	262	133	497	327	8	7	693
HOMBRES	45,106	43,787	962	410	152	74	267	165	3	5	357
MUJERES	45,551	44,432	783	326	110	59	230	162	5	2	336
PAPANTLA	170,304	166,325	2,624	1,017	445	224	766	428	11	10	1,355
HOMBRES	82,587	80,491	1,403	574	244	113	379	228	2	6	693
MUJERES	87,717	85,834	1,221	443	201	111	387	200	9	4	662
PASO DE OVEJAS	30,791	29,911	621	264	107	43	147	120	3	4	259
HOMBRES	15,422	14,970	324	135	57	18	77	65	1	3	128
MUJERES	15,369	14,941	297	129	50	25	70	55	2	1	131

**POBLACIÓN TOTAL POR MUNICIPIO Y SEXO
SEGÚN CONDICIÓN DE DISCAPACIDAD
Al 14 de febrero de 2000**

CUADRO 5.30

MUNICIPIO SEXO	TOTAL	SIN DISCA- PACIDAD	CON DISCAPACIDAD a/							NO ESPE- CIFI- CADA	
			SUB- TOTAL	MOTRIZ	AUDI- TIVA	DEL LEN- GUAJE	VISUAL	MENTAL	OTRA		
PASO DEL MACHO	26,567	25,739	670	210	138	47	274	81	4	0	158
HOMBRES	13,265	12,823	366	114	72	22	144	49	2	0	76
MUJERES	13,302	12,916	304	96	66	25	130	32	2	0	82
PERLA, LA	17,980	17,508	230	73	43	60	51	33	1	1	242
HOMBRES	9,080	8,829	126	36	24	29	32	19	0	0	125
MUJERES	8,900	8,679	104	37	19	31	19	14	1	1	117
PEROTE	54,365	53,224	811	367	132	36	206	126	7	0	330
HOMBRES	26,923	26,309	444	217	62	13	103	69	5	0	170
MUJERES	27,442	26,915	367	150	70	23	103	57	2	0	160
PLATÓN SÁNCHEZ	17,509	17,161	249	84	58	26	62	50	0	0	99
HOMBRES	8,783	8,607	124	38	30	13	28	32	0	0	52
MUJERES	8,726	8,554	125	46	28	13	34	18	0	0	47
PLAYA VICENTE	49,388	48,013	869	270	134	72	336	124	3	2	506
HOMBRES	23,938	23,240	465	142	82	37	165	64	3	2	233
MUJERES	25,450	24,773	404	128	52	35	171	60	0	0	273
POZA RICA DE HIDALGO	152,838	146,060	5,638	1,507	585	155	3,209	563	15	9	1,140
HOMBRES	71,079	67,842	2,647	736	321	86	1,397	310	3	5	590
MUJERES	81,759	78,218	2,991	771	264	69	1,812	253	12	4	550
PUEBLO VIEJO	50,329	49,064	888	373	142	39	229	151	5	3	377
HOMBRES	25,178	24,506	478	207	77	18	114	84	1	2	194
MUJERES	25,151	24,558	410	166	65	21	115	67	4	1	183
PUENTE NACIONAL	18,999	18,416	368	153	64	18	89	58	3	0	215
HOMBRES	9,360	9,053	202	84	41	8	48	32	1	0	105
MUJERES	9,639	9,363	166	69	23	10	41	26	2	0	110
RAFAEL DELGADO	14,730	14,400	223	71	42	35	64	35	1	0	107
HOMBRES	7,272	7,098	121	40	28	13	36	17	1	0	53
MUJERES	7,458	7,302	102	31	14	22	28	18	0	0	54
RAFAEL LUCIO	5,342	5,171	129	56	19	11	30	22	0	0	42
HOMBRES	2,615	2,517	76	33	9	7	18	14	0	0	22
MUJERES	2,727	2,654	53	23	10	4	12	8	0	0	20
REYES, LOS	4,195	4,092	69	14	6	11	34	4	0	0	34
HOMBRES	2,111	2,059	35	9	3	9	13	1	0	0	17
MUJERES	2,084	2,033	34	5	3	2	21	3	0	0	17
RÍO BLANCO	39,327	38,067	1,069	497	234	32	262	138	9	4	191
HOMBRES	18,660	18,012	557	264	136	9	119	77	5	2	91
MUJERES	20,667	20,055	512	233	98	23	143	61	4	2	100
SALTABARRANCA	5,684	5,481	155	52	18	7	55	37	1	2	48
HOMBRES	2,739	2,639	77	22	11	3	26	20	1	1	23
MUJERES	2,945	2,842	78	30	7	4	29	17	0	1	25

**POBLACIÓN TOTAL POR MUNICIPIO Y SEXO
SEGÚN CONDICIÓN DE DISCAPACIDAD
Al 14 de febrero de 2000**

CUADRO 5.30

MUNICIPIO SEXO	TOTAL	SIN DISCA- PACIDAD	CON DISCAPACIDAD a/							NO ESPE- CIFI- CADA	
			SUB- TOTAL	MOTRIZ	AUDI- TIVA	DEL LEN- GUAJE	VISUAL	MENTAL	OTRA		
SAN ANDRÉS TENEJAPAN	2,214	2,164	27	12	3	1	11	0	0	0	23
HOMBRES	1,077	1,049	15	8	2	0	5	0	0	0	13
MUJERES	1,137	1,115	12	4	1	1	6	0	0	0	10
SAN ANDRÉS TUXTLA	142,343	138,020	3,243	957	624	160	1,479	380	6	5	1,080
HOMBRES	69,002	66,656	1,778	529	358	80	786	216	1	2	568
MUJERES	73,341	71,364	1,465	428	266	80	693	164	5	3	512
SAN JUAN EVANGELISTA	32,645	31,835	544	205	91	34	175	81	2	1	266
HOMBRES	16,085	15,663	293	115	55	18	80	47	2	1	129
MUJERES	16,560	16,172	251	90	36	16	95	34	0	0	137
SANTIAGO TUXTLA	54,539	52,880	1,246	379	240	95	528	168	5	6	413
HOMBRES	26,399	25,531	674	209	149	58	270	90	4	6	194
MUJERES	28,140	27,349	572	170	91	37	258	78	1	0	219
SAYULA DE ALEMÁN	27,958	27,026	773	197	145	63	345	93	0	1	159
HOMBRES	13,782	13,304	403	107	86	33	168	50	0	1	75
MUJERES	14,176	13,722	370	90	59	30	177	43	0	0	84
SOCHIAPA	3,105	3,024	70	23	14	7	25	12	0	0	11
HOMBRES	1,585	1,542	37	15	9	5	10	7	0	0	6
MUJERES	1,520	1,482	33	8	5	2	15	5	0	0	5
SOCONUSCO	11,467	11,151	237	83	34	58	64	23	1	1	79
HOMBRES	5,588	5,412	140	50	18	36	37	14	1	0	36
MUJERES	5,879	5,739	97	33	16	22	27	9	0	1	43
SOLEDAD ATZOMPA	16,392	16,063	225	55	55	66	59	24	0	0	104
HOMBRES	8,088	7,914	121	28	32	37	30	11	0	0	53
MUJERES	8,304	8,149	104	27	23	29	29	13	0	0	51
SOLEDAD DE DOBLADO	27,198	26,317	677	212	124	41	265	90	7	3	204
HOMBRES	13,623	13,180	342	110	64	21	119	55	5	2	101
MUJERES	13,575	13,137	335	102	60	20	146	35	2	1	103
SOTEAPAN	27,486	27,011	220	96	33	46	41	27	0	0	255
HOMBRES	13,638	13,388	128	58	19	29	21	16	0	0	122
MUJERES	13,848	13,623	92	38	14	17	20	11	0	0	133
TAMALÍN	11,589	11,294	195	69	36	13	70	32	0	0	100
HOMBRES	5,818	5,652	117	37	23	5	46	19	0	0	49
MUJERES	5,771	5,642	78	32	13	8	24	13	0	0	51
TAMIAHUA	26,306	25,472	640	211	105	41	236	119	0	0	194
HOMBRES	13,341	12,890	359	126	69	18	124	68	0	0	92
MUJERES	12,965	12,582	281	85	36	23	112	51	0	0	102
TAMPICO ALTO	12,643	12,203	325	133	48	23	105	49	0	0	115
HOMBRES	6,576	6,335	180	72	31	11	48	30	0	0	61
MUJERES	6,067	5,868	145	61	17	12	57	19	0	0	54

**POBLACIÓN TOTAL POR MUNICIPIO Y SEXO
SEGÚN CONDICIÓN DE DISCAPACIDAD
Al 14 de febrero de 2000**

CUADRO 5.30

MUNICIPIO SEXO	TOTAL	SIN DISCA- PACIDAD	CON DISCAPACIDAD a/							NO ESPE- CIFI- CADA	
			SUB- TOTAL	MOTRIZ	AUDI- TIVA	DEL LEN- GUAJE	VISUAL	MENTAL	OTRA		
TANCOCO	6,254	6,000	111	39	21	15	29	11	0	0	143
HOMBRES	3,089	2,967	60	20	17	8	14	4	0	0	62
MUJERES	3,165	3,033	51	19	4	7	15	7	0	0	81
TANTIMA	13,455	13,099	237	89	53	19	59	48	1	1	119
HOMBRES	6,804	6,609	135	49	33	13	28	31	1	0	60
MUJERES	6,651	6,490	102	40	20	6	31	17	0	1	59
TANTOYUCA	94,829	92,673	1,460	408	313	157	551	240	3	1	696
HOMBRES	47,468	46,332	803	223	178	88	289	133	1	1	333
MUJERES	47,361	46,341	657	185	135	69	262	107	2	0	363
TATAHUICAPAN DE JUÁREZ	12,488	12,138	192	65	22	27	65	35	0	1	158
HOMBRES	6,304	6,102	114	43	9	12	37	24	0	1	88
MUJERES	6,184	6,036	78	22	13	15	28	11	0	0	70
TATATILA	4,881	4,728	110	31	39	21	28	13	0	0	43
HOMBRES	2,541	2,458	64	20	24	10	16	9	0	0	19
MUJERES	2,340	2,270	46	11	15	11	12	4	0	0	24
TECOLUTLA	25,681	24,996	430	150	82	43	148	54	1	3	255
HOMBRES	12,820	12,466	226	82	48	21	73	28	0	2	128
MUJERES	12,861	12,530	204	68	34	22	75	26	1	1	127
TEHUIPANGO	17,640	17,121	176	57	50	8	52	27	0	0	343
HOMBRES	8,653	8,393	84	28	22	3	20	16	0	0	176
MUJERES	8,987	8,728	92	29	28	5	32	11	0	0	167
TEMAPACHE	102,946	100,274	1,961	639	376	179	678	323	2	5	711
HOMBRES	51,026	49,624	1,049	365	203	89	345	175	1	2	353
MUJERES	51,920	50,650	912	274	173	90	333	148	1	3	358
TEMPOAL	36,359	35,080	1,012	266	230	78	452	136	3	3	267
HOMBRES	18,318	17,652	537	140	129	36	231	78	1	2	129
MUJERES	18,041	17,428	475	126	101	42	221	58	2	1	138
TENAMPA	5,900	5,603	259	53	58	23	142	25	0	0	38
HOMBRES	2,931	2,778	136	33	36	7	66	17	0	0	17
MUJERES	2,969	2,825	123	20	22	16	76	8	0	0	21
TENOCHTILÁN	5,603	5,502	66	15	17	16	19	13	0	0	35
HOMBRES	2,762	2,713	32	4	11	6	8	6	0	0	17
MUJERES	2,841	2,789	34	11	6	10	11	7	0	0	18
TEOCELO	14,900	14,334	479	131	82	26	236	57	1	0	87
HOMBRES	7,369	7,089	242	73	42	14	108	27	1	0	38
MUJERES	7,531	7,245	237	58	40	12	128	30	0	0	49
TEPATLAXCO	7,844	7,596	217	76	56	13	90	23	0	0	31
HOMBRES	4,105	3,966	119	37	28	7	50	14	0	0	20
MUJERES	3,739	3,630	98	39	28	6	40	9	0	0	11

**POBLACIÓN TOTAL POR MUNICIPIO Y SEXO
SEGÚN CONDICIÓN DE DISCAPACIDAD
Al 14 de febrero de 2000**

CUADRO 5.30

MUNICIPIO SEXO	TOTAL	SIN DISCA- PACIDAD	CON DISCAPACIDAD a/							NO ESPE- CIFI- CADA	
			SUB- TOTAL	MOTRIZ	AUDI- TIVA	DEL LEN- GUAJE	VISUAL	MENTAL	OTRA		
TEPETLÁN	8,455	8,245	171	57	29	8	60	32	1	0	39
HOMBRES	4,393	4,271	101	35	18	3	32	20	0	0	21
MUJERES	4,062	3,974	70	22	11	5	28	12	1	0	18
TEPETZINTLA	13,754	13,441	231	71	55	24	76	36	0	0	82
HOMBRES	6,797	6,622	135	37	34	13	40	25	0	0	40
MUJERES	6,957	6,819	96	34	21	11	36	11	0	0	42
TEQUILA	11,958	11,696	210	55	30	15	86	28	0	1	52
HOMBRES	5,972	5,845	100	28	17	7	38	12	0	0	27
MUJERES	5,986	5,851	110	27	13	8	48	16	0	1	25
TEXCATEPEC	9,051	8,870	124	30	28	17	36	15	0	1	57
HOMBRES	4,638	4,547	66	20	12	7	19	9	0	0	25
MUJERES	4,413	4,323	58	10	16	10	17	6	0	1	32
TEXHUACÁN	4,642	4,560	52	24	7	12	11	6	0	0	30
HOMBRES	2,326	2,285	25	16	0	5	4	1	0	0	16
MUJERES	2,316	2,275	27	8	7	7	7	5	0	0	14
TEXISTEPEC	19,066	18,458	484	132	81	44	201	71	2	1	124
HOMBRES	9,421	9,075	281	77	52	21	104	50	2	1	65
MUJERES	9,645	9,383	203	55	29	23	97	21	0	0	59
TEZONAPA	51,006	49,566	1,116	427	202	73	365	170	2	2	324
HOMBRES	25,320	24,543	616	251	126	39	183	82	2	2	161
MUJERES	25,686	25,023	500	176	76	34	182	88	0	0	163
TIERRA BLANCA	89,382	86,469	2,037	909	325	113	541	326	9	7	876
HOMBRES	42,773	41,247	1,092	498	172	62	282	172	6	4	434
MUJERES	46,609	45,222	945	411	153	51	259	154	3	3	442
TIHUATLÁN	81,088	78,860	1,662	562	312	116	590	263	5	2	566
HOMBRES	39,804	38,618	915	322	190	66	283	152	1	1	271
MUJERES	41,284	40,242	747	240	122	50	307	111	4	1	295
TLACHICHILCO	11,067	10,834	178	51	22	18	67	30	1	0	55
HOMBRES	5,528	5,409	89	32	13	7	32	10	0	0	30
MUJERES	5,539	5,425	89	19	9	11	35	20	1	0	25
TLACOJALPAN	4,642	4,360	210	59	28	4	110	18	0	0	72
HOMBRES	2,414	2,268	106	37	13	3	51	8	0	0	40
MUJERES	2,228	2,092	104	22	15	1	59	10	0	0	32
TLACOLULAN	8,899	8,591	175	55	41	15	52	27	0	0	133
HOMBRES	4,485	4,337	89	34	22	6	22	10	0	0	59
MUJERES	4,414	4,254	86	21	19	9	30	17	0	0	74
TLACOTALPAN	14,946	14,429	322	152	35	18	74	63	0	1	195
HOMBRES	7,260	7,002	158	75	21	12	27	36	0	1	100
MUJERES	7,686	7,427	164	77	14	6	47	27	0	0	95

**POBLACIÓN TOTAL POR MUNICIPIO Y SEXO
SEGÚN CONDICIÓN DE DISCAPACIDAD
Al 14 de febrero de 2000**

CUADRO 5.30

MUNICIPIO SEXO	TOTAL	SIN DISCA- PACIDAD	CON DISCAPACIDAD a/								NO ESPE- CIFI- CADA
			SUB- TOTAL	MOTRIZ	AUDI- TIVA	DEL LEN- GUAJE	VISUAL	MENTAL	OTRA	NO ESPE- CIFI- CADA	
TLACOTEPEC DE MEJÍA	3,624	3,493	105	37	17	6	43	8	0	0	26
HOMBRES	1,814	1,741	59	24	10	3	23	3	0	0	14
MUJERES	1,810	1,752	46	13	7	3	20	5	0	0	12
TLALIXCOYAN	36,610	35,470	900	345	170	57	291	107	2	3	240
HOMBRES	17,962	17,371	475	184	87	27	151	62	0	3	116
MUJERES	18,648	18,099	425	161	83	30	140	45	2	0	124
TLALNELHUAYOCAN	11,484	11,115	235	75	40	13	97	40	1	0	134
HOMBRES	5,604	5,428	115	42	12	3	42	27	0	0	61
MUJERES	5,880	5,687	120	33	28	10	55	13	1	0	73
TLALTETELA	13,339	13,027	223	84	39	14	59	41	0	0	89
HOMBRES	6,790	6,636	118	52	20	5	25	22	0	0	36
MUJERES	6,549	6,391	105	32	19	9	34	19	0	0	53
TLAPACOYAN	51,877	50,697	878	333	160	63	242	158	2	4	302
HOMBRES	25,310	24,680	476	180	96	41	114	95	1	2	154
MUJERES	26,567	26,017	402	153	64	22	128	63	1	2	148
TLAQUILPA	6,263	5,963	93	33	17	10	33	9	2	0	207
HOMBRES	3,026	2,876	57	22	11	6	17	5	1	0	93
MUJERES	3,237	3,087	36	11	6	4	16	4	1	0	114
TLILAPAN	3,955	3,835	48	20	4	6	13	7	1	0	72
HOMBRES	1,964	1,901	26	15	0	1	5	5	0	0	37
MUJERES	1,991	1,934	22	5	4	5	8	2	1	0	35
TOMATLÁN	6,092	5,913	145	48	28	12	48	19	0	1	34
HOMBRES	3,035	2,947	71	27	16	6	18	8	0	1	17
MUJERES	3,057	2,966	74	21	12	6	30	11	0	0	17
TONAYÁN	4,839	4,766	37	10	7	3	11	8	0	0	36
HOMBRES	2,477	2,444	22	8	3	2	9	1	0	0	11
MUJERES	2,362	2,322	15	2	4	1	2	7	0	0	25
TOTUTLA	14,952	14,542	327	114	56	28	91	58	1	0	83
HOMBRES	7,493	7,275	176	69	27	13	45	34	0	0	42
MUJERES	7,459	7,267	151	45	29	15	46	24	1	0	41
TRES VALLES	44,215	42,772	960	332	166	68	344	152	3	7	483
HOMBRES	21,572	20,822	513	182	93	31	167	87	2	5	237
MUJERES	22,643	21,950	447	150	73	37	177	65	1	2	246
TÚXPAM	126,616	123,065	2,277	1,001	362	146	558	422	6	2	1,274
HOMBRES	61,156	59,308	1,206	482	204	84	303	233	3	2	642
MUJERES	65,460	63,757	1,071	519	158	62	255	189	3	0	632
TUXTILLA	2,210	2,113	84	32	13	3	20	18	1	0	13
HOMBRES	1,089	1,037	45	18	6	1	12	9	1	0	7
MUJERES	1,121	1,076	39	14	7	2	8	9	0	0	6

**POBLACIÓN TOTAL POR MUNICIPIO Y SEXO
SEGÚN CONDICIÓN DE DISCAPACIDAD
Al 14 de febrero de 2000**

CUADRO 5.30

MUNICIPIO SEXO	TOTAL	SIN DISCA- PACIDAD	CON DISCAPACIDAD a/							NO ESPE- CIFI- CADA	NO ESPE- CIFI- CADA
			SUB- TOTAL	MOTRIZ	AUDI- TIVA	DEL LEN- GUAJE	VISUAL	MENTAL	OTRA		
URSULO GALVÁN	27,684	26,333	675	312	94	33	152	120	1	3	676
HOMBRES	13,351	12,648	355	155	54	11	78	68	1	2	348
MUJERES	14,333	13,685	320	157	40	22	74	52	0	1	328
UXPANAPA	23,461	23,064	220	67	31	33	55	42	3	1	177
HOMBRES	11,889	11,675	127	38	15	16	33	27	2	0	87
MUJERES	11,572	11,389	93	29	16	17	22	15	1	1	90
VEGA DE ALATORRE	18,771	18,198	420	150	69	20	159	56	1	0	153
HOMBRES	9,129	8,835	218	78	43	10	80	28	1	0	76
MUJERES	9,642	9,363	202	72	26	10	79	28	0	0	77
VERACRUZ	457,377	441,373	10,365	4,699	1,450	359	3,108	1,545	61	26	5,639
HOMBRES	215,863	208,237	4,842	2,125	691	179	1,339	831	23	12	2,784
MUJERES	241,514	233,136	5,523	2,574	759	180	1,769	714	38	14	2,855
VIGAS DE RAMÍREZ, LAS	14,161	13,848	173	80	35	11	47	20	0	0	140
HOMBRES	6,966	6,812	87	44	18	5	22	7	0	0	67
MUJERES	7,195	7,036	86	36	17	6	25	13	0	0	73
VILLA ALDAMA	7,991	7,814	117	46	18	12	28	21	0	1	60
HOMBRES	3,955	3,865	58	23	7	5	12	14	0	1	32
MUJERES	4,036	3,949	59	23	11	7	16	7	0	0	28
XALAPA	390,590	379,253	6,894	3,066	1,202	304	1,761	1,190	63	17	4,443
HOMBRES	181,487	176,056	3,245	1,376	569	149	765	642	33	11	2,186
MUJERES	209,103	203,197	3,649	1,690	633	155	996	548	30	6	2,257
XICO	28,762	28,067	544	172	123	42	225	57	6	0	151
HOMBRES	14,200	13,843	286	99	68	22	105	31	4	0	71
MUJERES	14,562	14,224	258	73	55	20	120	26	2	0	80
XOXOCOTLA	4,401	4,274	63	22	11	13	14	8	0	0	64
HOMBRES	2,260	2,181	41	17	7	9	5	5	0	0	38
MUJERES	2,141	2,093	22	5	4	4	9	3	0	0	26
YANGA	16,389	15,762	425	216	70	22	103	53	1	0	202
HOMBRES	7,602	7,281	224	109	40	14	51	26	1	0	97
MUJERES	8,787	8,481	201	107	30	8	52	27	0	0	105
YECUATLA	12,500	12,150	248	105	42	17	63	42	1	0	102
HOMBRES	6,129	5,955	120	52	21	7	29	19	1	0	54
MUJERES	6,371	6,195	128	53	21	10	34	23	0	0	48
ZACUALPAN	6,993	6,829	119	35	37	20	16	27	1	0	45
HOMBRES	3,474	3,379	72	23	24	13	9	17	1	0	23
MUJERES	3,519	3,450	47	12	13	7	7	10	0	0	22
ZARAGOZA	8,945	8,624	278	50	42	18	178	21	0	0	43
HOMBRES	4,358	4,193	142	21	24	12	91	9	0	0	23
MUJERES	4,587	4,431	136	29	18	6	87	12	0	0	20

**POBLACIÓN TOTAL POR MUNICIPIO Y SEXO
SEGÚN CONDICIÓN DE DISCAPACIDAD
Al 14 de febrero de 2000**

CUADRO 5.30

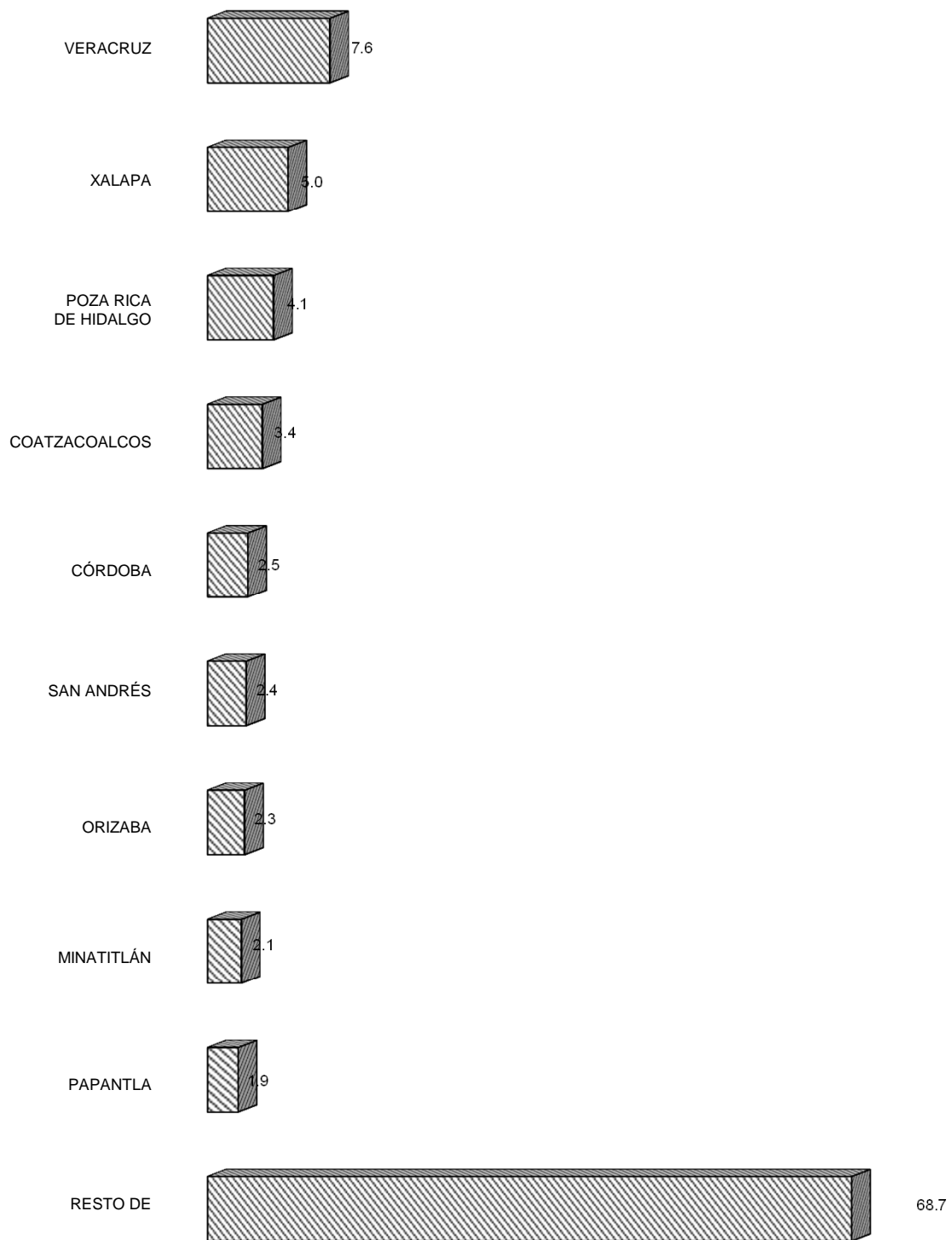
MUNICIPIO SEXO	TOTAL	SIN DISCA- PACIDAD	CON DISCAPACIDAD a/							NO ESPE- CIFI- CADA	NO ESPE- CIFI- CADA
			SUB- TOTAL	MOTRIZ	AUDI- TIVA	DEL LEN- GUAJE	VISUAL	MENTAL	OTRA		
ZENTLA	12,339	12,023	225	60	49	7	83	34	0	1	91
HOMBRES	6,275	6,106	128	33	31	4	41	22	0	0	41
MUJERES	6,064	5,917	97	27	18	3	42	12	0	1	50
ZONGOLICA	39,814	38,776	760	221	147	83	267	99	0	2	278
HOMBRES	20,043	19,516	394	120	80	31	130	54	0	0	133
MUJERES	19,771	19,260	366	101	67	52	137	45	0	2	145
ZONTECOMATLAN DE LÓPEZ Y FUENTES	12,339	11,943	262	61	80	69	61	33	0	0	134
HOMBRES	6,147	5,950	131	39	30	29	31	18	0	0	66
MUJERES	6,192	5,993	131	22	50	40	30	15	0	0	68
ZOZOCOLCO DE HIDALGO	12,607	12,441	123	51	18	16	30	14	0	0	43
HOMBRES	6,243	6,152	69	34	6	7	14	11	0	0	22
MUJERES	6,364	6,289	54	17	12	9	16	3	0	0	21

a/ La suma de los distintos tipos de discapacidad puede ser mayor al subtotal, debido a aquella población que presenta más de una discapacidad.

FUENTE: **INEGI**. Veracruz, *XII Censo General de Población y Vivienda 2000; Tabulados Básicos. Tomo VII.*

**POBLACIÓN CON DISCAPACIDAD
POR PRINCIPALES MUNICIPIOS
Al 14 de febrero de 2000**
(Porcentaje)

Gráfica 5.6



FUENTE: Cuadro 5.30

**INVERSIÓN PÚBLICA APROBADA Y EJERCIDA EN EL SECTOR
SALUD POR INSTITUCIÓN Y PROGRAMA**

CUADRO 5.31

2004
(Pesos)

INSTITUCIÓN PROGRAMA	INVERSIÓN PÚBLICA APROBADA	INVERSIÓN PÚBLICA EJERCIDA
TOTAL	472,820,866 a/	360,914,270 b/
SISTEMA PARA EL DESARROLLO INTEGRAL DE LA FAMILIA c/	199,114,859	199,114,859
ASISTENCIA SOCIAL Y SERVICIOS COMUNITARIOS	199,114,859	199,114,859
SECRETARÍA DE SALUD Y ASISTENCIA d/	160,895,041	143,973,825
INFRAESTRUCTURA DE SALUD	156,404,709	139,586,993
ASISTENCIA SOCIAL Y SERVICIOS COMUNITARIOS	4,490,332	4,386,832
IMSS NORTE c/	110,828,193	15,842,813
OBRAS MENORES	110,828,193	15,842,813
SECRETARÍA DE DESARROLLO SOCIAL e/	1,982,773 P/	1,982,773 P/
CENTROS DE SALUD	1,412,255	1,412,255
ASISTENCIA SOCIAL Y SERVICIOS COMUNITARIOS	570,518	570,518

NOTA: Para esta edición no se presenta información del Ramo 033, debido a que está en proceso de ajuste de acuerdo al Diario Oficial de la Federación de fecha 9 de junio de 2005.

a/ Excluye 6 291 116 pesos de inversión aprobada por PEMEX

b/ Excluye 7 036 207 pesos de inversión ejercida por PEMEX

c/ Se refiere a inversión federal.

d/ Comprende inversión en orden de participación, federal y estatal

e/ Comprende inversión en orden de participación: federal, aportaciones de participantes, estatal y municipal. Además se refiere a la información proporcionada de acuerdo a los oficios de solicitud y aprobación de recursos remitidos por la Delegación Estatal de la SEDESOL

FUENTE: IMSS, Delegación Regional Veracruz Norte. Jefatura de Planeación y Finanzas; Departamento de Presupuesto, Contabilidad y Evaluación Financiera; Oficina de Presupuesto e Información Directiva.

PEMEX. Dirección Corporativa de Planeación Estratégica; Subdirección de Relaciones Sectoriales

Secretaría de Finanzas y Planeación del Gobierno del Estado. Comité de Planeación para el Desarrollo del Estado de Veracruz; Dirección de Financiamiento y Seguimiento de Programas Sociales; Subdirección de Programas Sociales.

Secretaría de Finanzas y Planeación del Gobierno del Estado. Subsecretaría de Egresos; Dirección General de Inversión Pública

**PRINCIPALES SERVICIOS OTORGADOS POR SERVICIOS
DE SALUD DE VERACRUZ EN EL SEGURO POPULAR
2004**

CUADRO 5.32

CONCEPTO	TOTAL
CONSULTAS OTORGADAS	223,540
GENERAL	187,661
ESPECIALIZADA	8,391
DE URGENCIA	4,573
ODONTOLÓGICAS	22,915
ESTUDIOS DE LABORATORIO	67,303
ESTUDIOS DE RAYOS X	1,723
ELECTROCARDIOGRAMAS	595
ULTRASONIDOS	1,079
PARTOS ATENDIDOS	718
INTERVENCIONES QUIRÚRGICAS	1,131
EGRESOS HOSPITALARIOS	2,077
CONSULTAS DE PLANIFICACIÓN FAMILIAR	8,836

FUENTE: SSA, Servicios de Salud de Veracruz. Dirección de Planeación y Desarrollo; Subdirección de Estadística e Informática. Departamento de Estadística. Unidad de Protección Social en Salud.

**FAMILIAS BENEFICIADAS Y CONSULTAS OTORGADAS
POR SERVICIOS DE SALUD DE VERACRUZ
EN EL SEGURO POPULAR POR MUNICIPIO
2004**

CUADRO 5.33

MUNICIPIO	FAMILIAS BENEFICIADAS a/	CONSULTAS OTORGADAS b/
ESTADO	75,712	218,967 c/
ACAYUCAN	1,770	1,631
AGUA DULCE	2,082	2,599
ANGEL R. CABADA	1,572	1,905
ASTACINGA	1,273	4,527
ATLAHUILCO	1,131	8,063
ATZALAN	1,893	9,583
CATEMACO	1,815	2,320
COATZACOALCOS	561	1,144
COLIPA	487	5,284
COSOLEACAQUE	3,666	5,939
LAS CHOAPAS	23	0
GUTIÉRREZ ZAMORA	1,111	10,261
HIDALGOTITLÁN	1,023	1,757
HUEYAPAN DE OCAMPO	1,637	692
IXHUATLÁN DEL SURESTE	684	535
JALACINGO	165	492
JÁLTIPAN	19	0
JESÚS CARRANZA	44	0
JUCHIQUE DE FERRER	868	4,780
LERDO DE TEJADA	410	823
MARTÍNEZ DE LA TORRE	3,100	34,427
MECAYAPAN	1,337	1,598
MINATITLÁN	4,533	5,088
MISANTLA	3,635	21,696
MOLOACÁN	1,034	1,349
NANCHITAL DE LÁZARO		
CÁRDENAS DEL RÍO	728	2,152
NAUTLA	240	1,589
OLUTA	972	1,380
OTEAPAN	1,252	1,496
PAJAPAN	1,206	704
PAPANTLA	2,019	17,284
POZA RICA DE HIDALGO	0	257
LOS REYES	39	0
RÍO BLANCO	0	194
SALTABARRANCA	382	258
SAN ANDRÉS TUXTLA	9,856	12,603
SAN JUAN EVANGELISTA	1,913	1,538
SAN RAFAEL	2,302	0
SANTIAGO TUXTLA	3,366	5,896
SAYULA DE ALEMÁN	1,453	1,344
SOCONUSCO	639	206
SOTEAPAN	3,115	5,455
TATAHUICAPAN DE JUÁREZ	143	157
TECOLUTLA	1,102	2,955
TEHUIPANGO	1,768	5,733
TENOCHTITLÁN	454	3,302
TEQUILA	71	0
TEXHUACÁN	8	0
TEXISTEPEC	1,410	1,679
TLAPACOYAN	778	5,801
TLAQUILPA	448	1,654
UXPANAPA	1,399	2,513
VEGA DE ALATORRE	522	4,873
XOXOCOTLA	1,002	4,826
YECUATLA	589	5,275
ZARAGOZA	663	1,350

a/ Se refiere a las familias beneficiadas por municipio de residencia habitual.

b/ Se refiere a las consultas otorgadas por municipio de atención.

c/ Excluye 4 573 consultas de urgencias.

FUENTE: SSA, Servicios de Salud de Veracruz. Dirección de Planeación y Desarrollo; Subdirección de Estadística e Informática. Departamento de Estadística. Unidad de Protección Social en Salud.